

Программа компании BILSTEIN

амортизаторы и подвески
2014/2015

BILSTEIN®





Добро пожаловать в мир BILSTEIN!

Держа в руках этот каталог, Вы находитесь всего в одном шаге от многообразия продукции BILSTEIN. Уже около 60 лет имя BILSTEIN означает высочайшее качество и рекордные достижения в производстве ходовых частей – не имеет значения, идет ли речь о заводской комплектации, замене деталей серийного исполнения, тюнинге или автоспорте. Мы предлагаем наши проверенные в ходе многочисленных ходовых испытаний продукты высочайшего качества первой сборки для всех классов автомобилей и с полной ориентацией на область применения каждой конкретной ходовой части. Многочисленные успехи на национальных и международных соревнованиях по автоспорту,

достигнутые с использованием ходовых частей BILSTEIN, а также целый ряд наград «Best Brand Award», которыми Вы выражаете свое доверие нам, являются подтверждением - и одновременно стимулом. Доверие, которое оказывают нам и ведущие автопроизводители. Мы разрабатываем и изготавливаем вместе с нашими партнерами продукцию для серийного производства и свободного рынка деталей. Познакомьтесь с многообразием продукции BILSTEIN. Убедитесь сами, насладитесь уникальным «чувством дороги» от BILSTEIN!

ThyssenKrupp BILSTEIN GmbH
Division Aftermarket



Мотоспорт: Индивидуальная подвеска

Программа	Производитель автомобиля	Передний мост	Задний мост	
PORSCHE				
PORSCHE BOXSTER (987)				
B6	2.7, 2.9, S 3.2, S 3.4 11/04 - 176 -228 kW	35-122180	35-122197	без PASM
B6 DTC	2.7, 2.9, S 3.2, S 3.4 11/04 - 176 -228 kW	31-122139	31-122146	с PASM
B8	2.7, 2.9, S 3.2, S 3.4 11/04 - 176 -228 kW	35-122203	35-122210	без PASM

Производственная Год выпуска Мощность двигателя Номер детали Вид крепления Примечания

Пояснения к рисунку

- Проушина
- Кронштейн
- Дно стойки
- Штифт
- Чашка пружины стойки Мак-Ферсона
- Специальное исполнение
- Вилка
- Установка сверху
- Установка снизу
- Спереди слева
- Сзади справа
- Сверху
- Снизу
- Монтажная деталь
- Амортизатор рулевого управления
- ВА Передний мост
- Задний мост
- В стадии разработки

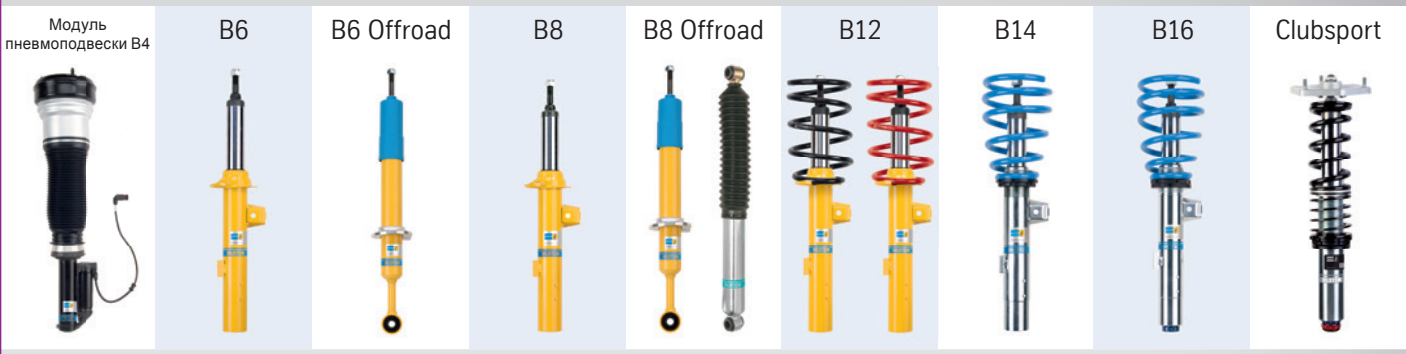


Обзор продукции



	B1	B2	B3	B4
BILSTEIN-Original-Equipment				
Технология газонаполненных амортизаторов BILSTEIN				
Однотрубная технология BILSTEIN/ Технология Upside-Down				
Двухтрубная технология				
Круглая резьба BILSTEIN				
BILSTEIN-Triple-C-Technology®				
Зарегистрированный диапазон регулировки				
Пневматическая подвеска				
Занижение посадки				
Завышение подвески				
Подходят к упругим элементам заниженной подвески				
Подходят к комплектам завышенной подвески				
1-ходовая система регулировки				
2-ходовая система регулировки				
ХОДОВЫЕ ИСПЫТАНИЯ BILSTEIN				
DampMatic®				
DampTronic®				
ridecontrol®				
iRC®				

Возможны отличия в зависимости от исполнения или модели автомобиля






Оглавление

Программа каталога _____	1-937	Уходят из программы 2014 _____	977
Новый заказной номер –		Установочные комплекты _____	985
Старый заказной номер _____	938	Мотоспорт _____	989
Новинка в программе 2014 _____	974	Указания и пояснения _____	999

Программа каталога

Acura _____	1	De Lorean _____	246	Landwind (JMC) _____	392	Puch _____	638
Alfa Romeo _____	1	Dodge _____	246	Lexus _____	392	Renault _____	639
Alpina _____	13	Fiat _____	249	Lincoln _____	394	Rover _____	663
Artega _____	16	Fiat (Nanjing) _____	280	Lotus _____	394	Renault Samsung _____	664
Audi _____	16	Fiat (GAC) _____	280	Mahindra Renault _____	394	Saab _____	665
Audi-FAW _____	104	Ford _____	280	Maruti _____	395	Seat _____	670
Austin _____	107	Ford (Changan) _____	327	Maruti Suzuki _____	395	Skoda _____	696
Austin-Healey _____	107	Ford USA _____	328	Mazda _____	395	Skoda (SVW) _____	717
Autobianchi _____	107	FSO _____	337	Mazda (Changan) _____	411	Smart _____	718
Auto Union _____	107	GAZ _____	337	Mercedes-Benz _____	412	Ssangyong _____	720
BAW _____	108	Geo _____	338	Mercedes-Benz _____		Subaru _____	721
Bentley _____	108	GMC _____	338	(BBDC) _____	481	Suzuki _____	726
BMW _____	108	Holden _____	340	Mercedes-Benz _____		Suzuki (Changan) _____	731
BMW (Brilliance) _____	181	Honda _____	350	(FJDA) _____	483	Suzuki (Changhe) _____	731
Buick _____	184	Hummer _____	363	Mercury _____	483	Tofas _____	731
Buick (SGM) _____	187	Hyundai _____	364	MG _____	483	Toyota _____	731
Cadillac _____	189	Infiniti _____	369	Mini _____	484	Toyota (GAC) _____	753
Callaway _____	190	Innocenti _____	369	Mitsubishi _____	492	Trabant _____	754
Caterham _____	190	Irmscher _____	369	Moskvich _____	503	Vauxhall _____	754
Chevrolet _____	190	Isuzu _____	369	Nissan _____	503	Volvo _____	803
Chevrolet (SGM) _____	213	Jaguar _____	371	Nissan (Dongfeng) _____	522	Volvo (Changan) _____	820
Chrysler _____	214	Jeep _____	374	NSU _____	522	VW _____	820
Chrysler (BBDC) _____	216	Kia _____	378	Opel _____	522	VW-FAW _____	927
Citroën _____	216	Kia (DYK) _____	382	Peugeot _____	591	VW (SVW) _____	935
Dacia _____	238	Lada _____	382	Plymouth _____	621	Wartburg _____	936
Daewoo _____	240	Lamborghini _____	385	Pontiac _____	621	Zastava _____	936
Daihatsu _____	244	Lancia _____	385	Porsche _____	622		
Daimler _____	245	Land Rover _____	389	Proton _____	638		





Пригодны для			
---------------------	---	---	---

ACURA
ACURA CL купе



B6 Sport 2.2 10/96 - 09/97 108 kW	24-023719 $\frac{1}{\square}$	24-021142 $\frac{1}{\square}$	
---	-------------------------------	-------------------------------	--

ACURA INTEGRA седан

B6 Sport 1.8 LS 10/93 - 09/01 125 kW	24-016032 $\frac{1}{\square}$  24-016049 $\frac{1}{\square}$ 	24-016056 $\frac{1}{\square}$	
--	--	-------------------------------	--



B8 1.8 GS-R 10/93 - 09/01 147 kW	24-023405 $\frac{1}{\square}$	24-023412 $\frac{1}{\circ}$	
--	-------------------------------	-----------------------------	--



ACURA INTEGRA купе

B6 Sport 1.8 Sport 10/93 - 09/01 125 kW	24-016032 $\frac{1}{\square}$  24-016049 $\frac{1}{\square}$ 	24-016056 $\frac{1}{\square}$	
---	--	-------------------------------	--



B8 1.8 GS-R 10/93 - 09/01 147 kW	24-023405 $\frac{1}{\square}$	24-023412 $\frac{1}{\circ}$	
--	-------------------------------	-----------------------------	--

ACURA LEGEND

B6 Sport 2.0, 2.0 Turbo, 2.7 01/87 - 08/91 107 -140 kW	24-011990 $\frac{1}{\square}$  24-012003 $\frac{1}{\square}$ 		тип модели: Heavy Duty
--	--	--	------------------------

B6 Sport 2.5 01/86 - 12/87 122 kW	24-011990 $\frac{1}{\square}$  24-012003 $\frac{1}{\square}$ 		
---	---	--	--

ACURA LEGEND купе

B6 Sport 2.7 01/87 - 08/91 130 kW	24-011990 $\frac{1}{\square}$  24-012003 $\frac{1}{\square}$ 		тип модели: Heavy Duty
---	--	--	------------------------

ACURA NSX

B6 Sport 3.0, 3.2, R 3.0 01/90 - 12/02 188 -206 kW	24-016636 $\frac{1}{\circ}$	24-016650 $\frac{1}{\circ}$	тип модели: Heavy Duty
--	-----------------------------	-----------------------------	------------------------

ACURA NSX тарга (NA1)

B6 Sport 3.0, T 3.0 01/95 - 12/02 188 -201 kW	24-016636 $\frac{1}{\circ}$	24-016650 $\frac{1}{\circ}$	тип модели: Heavy Duty
---	-----------------------------	-----------------------------	------------------------

ALFA ROMEO
ALFA ROMEO 33 (905)





























B1 1.2, 1.3, 1.3 i.e., 1.5, 1.5 4x4, 1.5 QV, 1.7, 1.7 i.e., 1.7 QV, 1.8 TD 05/83 - 06/90 50 -95 kW	11-101321 SP		
--	--	--	--




ALFA ROMEO 33 Sportwagon (905A)


















B1 1.4, 1.5, 1.5 4x4, 1.7, 1.7 i.e., 1.7 i.e. 4x4, 1.8 TD 01/84 - 12/89 62 -87 kW	11-101321 SP		
---	--	--	--




ALFA ROMEO 33 (907A)




B1 1.4 4x4, 1.4 i.e., 1.5, 1.5 i.e., 1.5 i.e., 1.7 16V, 1.7 16V 4x4, 1.7 i.e., 1.7 i.e. 4x4, 1.8 TD 01/90 - 09/94 62 -101 kW	11-101321 SP		
--	--	--	--

Пригодны для				
ALFA ROMEO				
ALFA ROMEO 33 Sport Wagon (907B)				
B1	1.4 i.e., 1.4 i.e. 4x4, 1.5 i.e., 1.7 16V, 1.7 16V 4x4, 1.7 i.e., 1.7 i.e. 4x4 01/90 - 09/94 65 -101 kW	11-101321 		
ALFA ROMEO 75 (162B)				
B6 Sport	1.6, 1.6 KAT, 1.8, 1.8 Turbo, 1.8 Turbo i.e., 2.0, 2.0 T.S KAT, 2.0 T.S., 2.0 TD, 2.4 TD, 2.5 V6, 2.5 V6 KAT, 3.0 V6 05/85 - 02/92 70 -141 kW	24-011754 	24-011761 	
ALFA ROMEO 90 (162)				
B6 Sport	1.8, 2.0 i.e., 2.4 TD, 2.5 i.e. V6 10/84 - 07/87 81 -114 kW	24-011754 	24-011761 	
ALFA ROMEO 145 (930)				
B3	1.4 i.e. 16V T.S., 1.8 i.e. 16V T.S. 12/96 - 01/01 76 -103 kW	36-195596	36-218585	стандартная подвеска
B3	1.6 16V T.S., 1.6 i.e. 16V T.S. 12/96 - 01/01 82 -88 kW		36-218585	стандартная подвеска; без кондиционера
B3	2.0 16V T.S. 10/95 - 01/01 110 kW		36-218585	стандартная подвеска
B3	1.9 JTD 02/99 - 01/01 77 kW		36-218585	стандартная подвеска; с кондиционером
B4	1.4 i.e., 1.6 i.e., 1.7 i.e. 16V, 1.9 D, 1.9 TD 07/94 - 12/96 66 -95 kW	i.V.  i.V. 	19-019826 	
B4	1.4 i.e. 16V T.S., 1.6 16V T.S., 1.6 i.e. 16V T.S., 1.8 i.e. 16V, 1.8 i.e. 16V T.S., 2.0 16V Quadrifoglio, 2.0 16V T.S. 10/95 - 01/01 76 -114 kW	22-045461  11-101918 	19-019826 	
B4	1.9 D, 1.9 TD 12/96 - 02/99 66 -68 kW	22-045461  11-101918 	19-019826 	
B4	1.9 JTD 02/99 - 01/01 77 kW	22-107985  11-101918 	19-132334 	
B6 Sport	1.4 i.e. 16V T.S., 1.6 16V T.S., 1.6 i.e. 16V T.S., 1.8 i.e. 16V, 1.8 i.e. 16V T.S., 1.9 D, 1.9 TD, 2.0 16V Quadrifoglio, 2.0 16V T.S. 11/96 - 01/01 66 -114 kW	22-040374 	24-021685 	
B6 Sport	1.4 i.e. 16V T.S., 1.6 16V T.S., 1.6 i.e. 16V T.S., 1.8 i.e. 16V, 1.8 i.e. 16V T.S., 1.9 D, 1.9 TD, 2.0 16V Quadrifoglio, 2.0 16V T.S. 11/96 - 01/01 66 -114 kW	22-040374 	24-015714 	HA: Более тугая регулировка (настройка)
B6 Sport	1.9 JTD 02/99 - 01/01 77 kW	22-040381 	24-021685 	
B6 Sport	1.9 JTD 02/99 - 01/01 77 kW	22-040381 	24-015714 	HA: Более тугая регулировка (настройка)
ALFA ROMEO 146 (930)				
B3	1.4 i.e. 16V T.S., 1.8 i.e. 16V T.S. 11/96 - 01/01 76 -106 kW	36-195596	36-218585	стандартная подвеска




Пригодны для				
ALFA ROMEO				
ALFA ROMEO 146 (930)				
B3	1.6 i.e. 16V T.S. 11/96 - 01/01 88 kW		36-218585	стандартная подвеска
B3	2.0 16V T.S. 10/95 - 01/01 110 kW		36-218585	стандартная подвеска
B3	1.9 JTD 02/99 - 01/01 77 kW		36-218585	стандартная подвеска; с кондиционером
B4	1.4 i.e., 1.6 i.e., 1.9 TD 12/94 - 12/96 66 -76 kW		19-019826 ∅	
B4	1.4 i.e. 16V T.S., 1.6 i.e. 16V T.S., 1.8 i.e. 16V T.S., 2.0 16V T.S. 10/95 - 01/01 76 -110 kW	22-045461 † 11-101918 SP	19-019826 ∅	
B4	1.7 i.e. 16V, 1.9 D 12/94 - 12/96 68 -95 kW		19-019826 ∅	
B4	2.0 16V Quadrifoglio 03/98 - 01/01 114 kW		19-019826 ∅	
B4	1.9 TD 12/96 - 02/99 66 kW	22-045461 † 11-101918 SP	19-019826 ∅	
B4	1.9 JTD 02/99 - 01/01 77 kW	22-107985 † 11-101918 SP	19-132334 ∅	
B6 Sport	1.4 i.e. 16V T.S., 1.6 i.e. 16V T.S., 1.8 i.e. 16V T.S. 11/96 - 01/01 76 -106 kW	22-040374 †	24-021685 ∅	
B6 Sport	1.4 i.e. 16V T.S., 1.6 i.e. 16V T.S., 1.8 i.e. 16V T.S. 11/96 - 01/01 76 -106 kW	22-040374 †	24-015714 ∅	HA: Более тугая регулировка (настройка)
B6 Sport	2.0 16V T.S. 10/95 - 01/01 110 kW	22-040374 †	24-021685 ∅	
B6 Sport	2.0 16V T.S. 10/95 - 01/01 110 kW	22-040374 †	24-015714 ∅	HA: Более тугая регулировка (настройка)
B6 Sport	1.9 JTD 02/99 - 01/01 77 kW	22-040381 †	24-021685 ∅	
B6 Sport	1.9 JTD 02/99 - 01/01 77 kW	22-040381 †	24-015714 ∅	HA: Более тугая регулировка (настройка)
ALFA ROMEO 147 (937)				
B1	1.6 16V T.SPARK, 1.6 16V T.SPARK ECO, 1.9 JTD, 1.9 JTD 16V, 1.9 JTDM 16V, 2.0 16V T.SPARK 11/00 - 03/10 74 -110 kW	12-228492	12-228508	VA: -> 12/10 HA: без шарикового подшипника
B1	1.9 JTDM 8V, 3.2 GTA 02/03 - 03/10 88 -184 kW	12-228492		VA: -> 12/10
B1	1.9 JTD 16V, 1.9 JTDM 09/03 - 03/10 85 -93 kW	12-228492	12-228508	VA: без шарикового подшипника HA: без шарикового подшипника
B1	1.9 JTDM 16V 06/08 - 03/10 125 kW		12-228508	HA: -> 11/08
B3	1.6 16V T.SPARK, 1.6 16V T.SPARK ECO 01/01 - 03/10 77 -88 kW	36-195435	36-195428	стандартная подвеска
B3	2.0 16V T.SPARK 01/01 - 09/05 110 kW	36-195442	36-195428	стандартная подвеска




Пригодны для				
ALFA ROMEO				
ALFA ROMEO 147 (937)				
B3	2.0 16V T.SPARK 10/05 - 03/10 110 kW		36-195428	стандартная подвеска
B3	1.9 JTD, 1.9 JTD 16V, 1.9 JTDM 11/02 - 03/10 74 -103 kW	36-195619	36-195428	стандартная подвеска
B4	1.6 16V T.SPARK, 1.6 16V T.SPARK ECO, 1.9 JTD, 1.9 JTD 16V, 1.9 JTDM, 1.9 JTDM 16V, 1.9 JTDM 8V, 2.0, 2.0 16V T.SPARK 11/00 - 03/10 74 -121 kW	19-132471 	22-132482 	стандартная подвеска
B6 Sport	1.6 16V T.SPARK, 1.6 16V T.SPARK ECO, 1.9 JTD, 1.9 JTD 16V, 1.9 JTDM, 1.9 JTDM 8V, 2.0, 2.0 16V T.SPARK, 3.2 GTA 11/00 - 03/10 74 -184 kW	24-027960 	35-100324 	стандартная подвеска
B8	1.6 16V T.SPARK, 1.6 16V T.SPARK ECO, 1.9 JTD, 1.9 JTD 16V, 1.9 JTDM, 1.9 JTDM 16V, 1.9 JTDM 8V, 2.0, 2.0 16V T.SPARK, 3.2 GTA 11/00 - 03/10 74 -184 kW	24-027977 	35-100331 	спортивная подвеска
B12 PK	1.6 16V T.SPARK, 1.6 16V T.SPARK ECO, 2.0, 2.0 16V T.SPARK 01/01 - 03/10 77 -121 kW		46-182852	без регулируемой подвески; Обязанность, предусмотренная экспертизой VA: Глубина (экспертиза): 30 мм; Нагрузка оси до: 980 кг HA: Глубина (экспертиза): 30 мм; Нагрузка оси до: 980 кг
B12 PK	1.9 JTD, 1.9 JTD 16V, 1.9 JTDM, 1.9 JTDM 16V, 1.9 JTDM 8V, 3.2 GTA 02/03 - 03/10 74 -184 kW		46-182883	без регулируемой подвески; Обязанность, предусмотренная экспертизой VA: Глубина (экспертиза): 30 мм; Нагрузка оси до: 1040 кг HA: Глубина (экспертиза): 30 мм; Нагрузка оси до: 980 кг
B12 SL	1.6 16V T.SPARK, 1.6 16V T.SPARK ECO, 1.9 JTD, 1.9 JTD 16V, 1.9 JTDM, 1.9 JTDM 16V, 1.9 JTDM 8V, 2.0 16V T.SPARK 11/00 - 03/10 74 -125 kW		46-182937	без регулируемой подвески; Обязанность, предусмотренная экспертизой VA: Глубина (экспертиза): 45-50 мм; Нагрузка оси до: 1040 кг HA: Глубина (экспертиза): 40 мм; Нагрузка оси до: 980 кг
B14	1.6 16V T.SPARK, 1.6 16V T.SPARK ECO, 1.9 JTD, 1.9 JTD 16V, 1.9 JTDM, 1.9 JTDM 16V, 1.9 JTDM 8V, 2.0, 2.0 16V T.SPARK, 3.2 GTA 11/00 - 03/10 74 -184 kW		47-119215	стандартная подвеска; без регулируемой подвески; Обязанность, предусмотренная экспертизой; только в соединении с 2 x 60613572 VA: Глубина (экспертиза): 30-50 мм; Нагрузка оси до: 1060 кг HA: Глубина (экспертиза): 30-50 мм; Нагрузка оси до: 1000 кг
B16 PSS9	1.6 16V T.SPARK, 1.6 16V T.SPARK ECO, 1.9 JTD, 1.9 JTD 16V, 1.9 JTDM, 1.9 JTDM 16V, 1.9 JTDM 8V, 2.0, 2.0 16V T.SPARK, 3.2 GTA 11/00 - 03/10 74 -184 kW		48-100724	стандартная подвеска; Обязанность, предусмотренная экспертизой; только в соединении с 2 x 60613572 VA: Глубина (экспертиза): 30-50 мм; Нагрузка оси до: 1060 кг HA: Глубина (экспертиза): 30-50 мм; Нагрузка оси до: 1000 кг
ALFA ROMEO 155 (167)				
B3	1.6 16V T.S., 1.7 T.S., 1.7 T.S. 16V, 1.8 T.S., 1.8 T.S. Sport, 1.9 TD, 2.0 T.S., 2.0 T.S. 16V, 2.5 TD 04/93 - 12/97 66 -110 kW	36-163014		стандартная подвеска
B4	1.6 16V T.S., 1.7 T.S., 1.7 T.S. 16V, 1.8 T.S., 1.8 T.S. Sport, 1.9 TD, 2.0 T.S., 2.0 T.S. 16V 03/95 - 12/97 66 -110 kW	22-045461  11-101918 	19-019826 	HA: без регулируемой подвески
B4	2.5 TD, 2.5 V6 02/92 - 09/96 92 -121 kW	22-107985  11-101918 	19-132334 	HA: без регулируемой подвески
B6 Sport	1.8 T.S., 1.8 T.S. Sport, 1.9 TD, 2.0 T.S. 02/92 - 02/95 66 -106 kW	22-040374 	24-015714 	HA: Более тугая регулировка (настройка)

Пригодны для				
ALFA ROMEO				
ALFA ROMEO 155 (167)				
B6 Sport	2.5 TD, 2.5 V6 02/92 - 09/96 92 - 121 kW	22-040381 †	24-015714 ♂	HA: Более тугая регулировка (настройка)
ALFA ROMEO 156 (932)				
B1	1.6 16V T.SPARK, 1.8 16V T.SPARK, 1.9 JTD, 1.9 JTD 16V, 2.0 JTS, 2.4 JTD, 2.5 V6 24V, 3.2 GTA 09/97 - 09/05 81 - 184 kW	12-228492	12-228515	VA: без шарикового подшипника HA: -> 12/02
B1	1.8 16V T.SPARK, 1.9 JTD, 2.0 16V T.SPARK, 2.4 JTD, 2.5 V6 24V 09/97 - 12/01 77 - 140 kW	12-228492	12-228515	VA: без шарикового подшипника HA: без шарикового подшипника
B1	1.9 JTD 07/04 - 09/05 110 kW	12-228492		VA: без шарикового подшипника
B3	1.6 16V T.SPARK, 1.8 16V T.SPARK 09/97 - CH-Nr. 88 - 106 kW	36-195657	36-195428	-> CH.Nr.: 491629; стандартная подвеска
B3	1.6 16V T.SPARK, 1.8 16V T.SPARK CH-Nr. - 09/05 88 - 106 kW	36-195640	36-195428	CH.Nr.: 491630 ->; стандартная подвеска
B3	2.0 16V T.SPARK 09/97 - 10/00 114 kW		36-195428	стандартная подвеска
B3	2.0 16V T.SPARK 09/97 - 10/00 114 kW	i.V.	36-195428	стандартная подвеска; с кондиционером
B3	2.5 V6 24V 09/97 - 12/01 140 kW	36-195671	36-195428	с кондиционером
B3	2.5 V6 24V 10/00 - 09/05 141 kW	36-195688	36-195428	
B3	3.2 GTA 03/02 - 09/05 184 kW	36-195688		стандартная подвеска
B3	1.9 JTD, 2.0 16V T.SPARK, 2.0 JTS 09/97 - 09/05 77 - 122 kW	i.V.	36-195428	стандартная подвеска
B3	1.9 JTD 09/97 - 05/01 77 - 81 kW	36-195671	36-195428	стандартная подвеска; с кондиционером
B3	1.9 JTD, 1.9 JTD 16V, 2.4 JTD, 2.5 V6 24V 10/00 - 09/05 85 - 141 kW	36-195671	36-195428	стандартная подвеска
B3	2.4 JTD, 2.5 V6 24V 09/97 - 12/01 100 - 140 kW	36-195688	36-195428	стандартная подвеска; с кондиционером
B3	2.4 JTD 03/02 - 09/05 110 kW	36-195756	36-195428	стандартная подвеска
B4	1.6 16V T.SPARK, 1.8 16V T.SPARK, 1.9 JTD, 1.9 JTD 16V, 2.0 16V T.SPARK, 2.0 JTS, 2.0 Twin Spark, 2.4 JTD, 2.5 V6 24V 09/97 - 09/05 77 - 141 kW	22-052544 † 11-101918 SP	22-196606 † i.V. SP	стандартная подвеска
B6 Sport	1.6 16V T.SPARK, 1.8 16V T.SPARK, 1.9 JTD, 1.9 JTD 16V, 2.0 16V T.SPARK, 2.0 JTS, 2.0 Twin Spark, 2.4 JTD, 2.5 V6 24V, 3.2 GTA 09/97 - 09/05 77 - 184 kW	24-027960 1/2	35-047209 †	стандартная подвеска
B8	1.6 16V T.SPARK, 1.8 16V T.SPARK, 1.9 JTD, 1.9 JTD 16V, 2.0 16V T.SPARK, 2.0 JTS, 2.0 Twin Spark, 2.4 JTD, 2.5 V6 24V, 3.2 GTA 09/97 - 09/05 77 - 184 kW	24-027977 1/2	35-047216 †	спортивная подвеска

Пригодны для				
ALFA ROMEO				
ALFA ROMEO 156 (932)				
B12 PK	1.6 16V T.SPARK, 1.8 16V T.SPARK, 2.0 16V T.SPARK, 2.0 JTS, 2.0 Twin Spark 09/97 - 09/05 88 -122 kW	46-182739		без регулируемой подвески; Обязанность, предусмотренная экспертизой VA: Глубина (экспертиза): 30 мм; Нагрузка оси до: 1060 кг HA: Глубина (экспертиза): 30 мм; Нагрузка оси до: 1000 кг
B12 PK	1.9 JTD, 1.9 JTD 16V, 2.4 JTD, 2.5 V6 24V, 3.2 GTA 09/97 - 09/05 77 -184 kW	46-182753		без регулируемой подвески; Обязанность, предусмотренная экспертизой VA: Глубина (экспертиза): 30 мм; Нагрузка оси до: 1060 кг HA: Глубина (экспертиза): 30 мм; Нагрузка оси до: 1000 кг
B12 SL	1.9 JTD, 1.9 JTD 16V, 2.4 JTD, 2.5 V6 24V, 3.2 GTA 09/97 - 09/05 77 -184 kW	46-182920		без регулируемой подвески; Обязанность, предусмотренная экспертизой VA: Глубина (экспертиза): 45-50 мм; Нагрузка оси до: 1060 кг HA: Глубина (экспертиза): 45-50 мм; Нагрузка оси до: 980 кг
B14	1.6 16V T.SPARK, 1.8 16V T.SPARK, 1.9 JTD, 1.9 JTD 16V, 2.0 16V T.SPARK, 2.0 JTS, 2.0 Twin Spark, 2.4 JTD, 2.5 V6 24V, 3.2 GTA 09/97 - 09/05 77 -184 kW	47-119215		стандартная подвеска; без регулируемой подвески; Обязанность, предусмотренная экспертизой VA: Глубина (экспертиза): 30-50 мм; Нагрузка оси до: 1060 кг HA: Глубина (экспертиза): 30-50 мм; Нагрузка оси до: 1000 кг
B16 PSS9	1.6 16V T.SPARK, 1.8 16V T.SPARK, 1.9 JTD, 1.9 JTD 16V, 2.0 16V T.SPARK, 2.0 JTS, 2.0 Twin Spark, 2.4 JTD, 2.5 V6 24V, 3.2 GTA 09/97 - 09/05 77 -184 kW	48-100724		стандартная подвеска; без регулируемой подвески; Обязанность, предусмотренная экспертизой VA: Глубина (экспертиза): 30-50 мм; Нагрузка оси до: 1060 кг HA: Глубина (экспертиза): 30-50 мм; Нагрузка оси до: 1000 кг




ALFA ROMEO 156 Sportwagon (932)				
B1	1.6 16V T.SPARK 09/00 - 03/03 82 kW	12-228492	12-228515	VA: без шарикового подшипника HA: без шарикового подшипника
B1	1.6 16V T.SPARK, 1.9 JTD, 2.0 JTS, 2.4 JTD, 3.2 GTA 05/00 - 05/06 85 -184 kW	12-228492	12-228515	VA: без шарикового подшипника HA: -> 12/02
B1	1.8 16V T.SPARK, 2.5 V6 24V 10/00 - 05/06 103 -141 kW	12-228492	12-228515	VA: -> 12/05 HA: -> 12/02
B1	1.8 16V T.SPARK, 1.9 JTD, 1.9 JTD 16V, 1.9 JTD 16V Q4, 2.0, 2.0 16V T.SPARK, 2.4 JTD, 2.5 V6 24V 05/00 - 05/06 77 -140 kW	12-228492	12-228515	VA: без шарикового подшипника HA: без шарикового подшипника
B1	1.9 JTD 03/05 - 05/06 110 kW	12-228492		VA: -> 12/05
B3	1.6 16V T.SPARK, 1.8 16V T.SPARK 05/00 - 12/01 88 -103 kW	36-195640	36-195718	без кондиционера
B3	1.6 16V T.SPARK 01/02 - CH-Nr. 88 kW	36-195640	36-195428	-> CH.Nr.: 491629
B3	1.6 16V T.SPARK, 1.8 16V T.SPARK 05/00 - 12/01 88 -106 kW	36-195657	36-195718	с кондиционером
B3	1.6 16V T.SPARK 01/02 - 05/06 88 kW	36-195657	36-195749	CH.Nr.: 491629 ->
B3	1.8 16V T.SPARK 10/00 - 12/00 103 kW	36-195657	36-195718	с кондиционером
B3	1.8 16V T.SPARK, 1.9 JTD, 2.4 JTD, 2.5 V6 24V 01/02 - CH-Nr. 85 -141 kW	36-195657	36-195428	-> CH.Nr.: 491629
B3	1.8 16V T.SPARK, 1.9 JTD, 2.4 JTD, 2.5 V6 24V 01/02 - 05/06 85 -141 kW	36-195640	36-195749	CH.Nr.: 491629 ->; стандартная подвеска




Пригодны для				
ALFA ROMEO				
ALFA ROMEO 156 Sportwagon (932)				
B3	1.8 16V T.SPARK 05/00 - 10/00 106 kW	36-195640		
B3	2.0 JTS 03/02 - 05/06 122 kW	i.V.	36-195749	стандартная подвеска
B3	1.9 JTD, 2.0 16V T.SPARK 05/00 - 12/01 77 -114 kW	i.V.	36-195718	
B3	1.9 JTD 05/00 - 05/01 77 -81 kW	36-195671	36-195718	с кондиционером
B3	1.9 JTD 05/01 - 05/06 85 -110 kW	36-195671		с кондиционером
B3	1.9 JTD 16V 11/02 - CH-Nr. 103 kW	36-195671	36-195428	-> CH.Nr.: 491629
B3	1.9 JTD 16V CH-Nr. - 05/06 103 kW	36-195671	36-195749	CH.Nr.: 491629 ->
B3	1.9 JTD 16V 11/02 - 05/06 103 kW	36-195671		исполнение для плохих дорог; с регулируемой подвеской
B3	1.9 JTD 16V 11/02 - 05/06 103 kW	36-195671		с регулируемой подвеской
B3	2.4 JTD, 2.5 V6 24V 05/00 - 05/06 100 -141 kW	36-195756	36-195718	стандартная подвеска VA: без кондиционера
B3	2.4 JTD, 2.5 V6 24V 05/00 - 05/06 100 -141 kW	36-195688	36-195718	стандартная подвеска VA: с кондиционером
B4	1.6 16V T.SPARK, 1.8 16V T.SPARK, 1.9 JTD, 1.9 JTD 16V, 2.0 16V T.SPARK, 2.0 JTS, 2.4 JTD, 2.5 V6 24V 05/00 - 05/06 77 -141 kW	22-052544 †		стандартная подвеска
B6 Sport	1.6 16V T.SPARK, 1.8 16V T.SPARK, 1.9 JTD, 1.9 JTD 16V, 2.0 16V T.SPARK, 2.0 JTS, 2.4 JTD, 2.5 V6 24V, 3.2 GTA 05/00 - 05/06 77 -184 kW	24-027960 1/2	35-047209 †	без регулируемой подвески
B8	1.6 16V T.SPARK, 1.8 16V T.SPARK, 1.9 JTD, 1.9 JTD 16V, 2.0 16V T.SPARK, 2.0 JTS, 2.4 JTD, 2.5 V6 24V, 3.2 GTA 05/00 - 05/06 77 -184 kW	24-027977 1/2	35-047216 †	без регулируемой подвески
B12 PK	1.6 16V T.SPARK, 1.8 16V T.SPARK, 2.0 16V T.SPARK, 2.0 JTS 05/00 - 05/06 88 -122 kW		46-182739	без регулируемой подвески; Обязанность, предусмотренная экспертизой VA: Глубина (экспертиза): 30 мм; Нагрузка оси до: 1060 кг HA: Глубина (экспертиза): 30 мм; Нагрузка оси до: 1000 кг
B12 PK	1.9 JTD, 1.9 JTD 16V, 2.4 JTD, 2.5 V6 24V, 3.2 GTA 05/00 - 05/06 77 -184 kW		46-182753	без регулируемой подвески; Обязанность, предусмотренная экспертизой VA: Глубина (экспертиза): 30 мм; Нагрузка оси до: 1060 кг HA: Глубина (экспертиза): 30 мм; Нагрузка оси до: 1000 кг
B12 SL	1.9 JTD, 1.9 JTD 16V, 2.4 JTD, 2.5 V6 24V, 3.2 GTA 05/00 - 05/06 77 -184 kW		46-182920	без регулируемой подвески; Обязанность, предусмотренная экспертизой VA: Глубина (экспертиза): 45-50 мм; Нагрузка оси до: 1060 кг HA: Глубина (экспертиза): 45-50 мм; Нагрузка оси до: 980 кг
B14	1.6 16V T.SPARK, 1.8 16V T.SPARK, 1.9 JTD, 1.9 JTD 16V, 2.0 16V T.SPARK, 2.0 JTS, 2.4 JTD, 2.5 V6 24V, 3.2 GTA 05/00 - 05/06 77 -184 kW		47-119215	без регулируемой подвески; Обязанность, предусмотренная экспертизой; только в соединении с 2 x 60613572 VA: Глубина (экспертиза): 30-50 мм; Нагрузка оси до: 1060 кг HA: Глубина (экспертиза): 30-50 мм; Нагрузка оси до: 1000 кг












Пригодны для			
ALFA ROMEO			
ALFA ROMEO 156 Sportwagon (932)			
B16 PSS9	1.6 16V T.SPARK, 1.8 16V T.SPARK, 1.9 JTD, 1.9 JTD 16V, 2.0 16V T.SPARK, 2.0 JTS, 2.4 JTD, 2.5 V6 24V, 3.2 GTA 05/00 - 05/06 77 -184 kW	48-100724	без регулируемой подвески; Обязанность, предусмотренная экспертизой; только в соединении с 2 x 60613572 VA: Глубина (экспертиза): 30-50 мм; Нагрузка оси до: 1060 кг HA: Глубина (экспертиза): 30-50 мм; Нагрузка оси от: 1000 кг




ALFA ROMEO 159			
B1	1.8 MPI, 1.8 TBi, 1.9 JTDM 16V, 1.9 JTDM 8V, 1.9 JTS, 2.0 JTDM, 2.2 JTS, 2.4 JTDM, 2.4 JTDM Q4, 3.2 JTS, 3.2 JTS Q4 12/05 - 11/11 85 -191 kW	12-234318	HA: без шарикового подшипника
B3	2.4 JTDM 09/05 - 11/11 147 -154 kW	36-196098	стандартная подвеска; АКПП
B4	1.8 MPI, 1.8 TBi, 1.9 JTDM 16V, 1.9 JTDM 8V, 1.9 JTS, 2.0 JTDM, 2.2 JTS, 2.4 JTDM 09/05 - 11/11 85 -154 kW	19-169200 $\frac{1}{\text{L}}$	19-169538 $\frac{1}{\text{O}}$
B6 Sport	1.8 MPI, 1.8 TBi, 1.9 JTDM 16V, 1.9 JTDM 8V, 1.9 JTS, 2.0 JTDM, 2.2 JTS, 2.4 JTDM, 2.4 JTDM Q4, 3.2 JTS, 3.2 JTS Q4 12/05 - 11/11 85 -191 kW	24-128780 $\frac{1}{\text{X}}$	24-128797 $\frac{1}{\text{O}}$
B8	1.8 MPI, 1.8 TBi, 1.9 JTDM 16V, 1.9 JTDM 8V, 1.9 JTS, 2.0 JTDM, 2.2 JTS, 2.4 JTDM, 2.4 JTDM Q4, 3.2 JTS, 3.2 JTS Q4 12/05 - 11/11 85 -191 kW	24-128803 $\frac{1}{\text{X}}$	24-128810 $\frac{1}{\text{O}}$
B12 PK	1.8 MPI, 1.8 TBi, 1.9 JTDM 16V, 1.9 JTDM 8V, 1.9 JTS, 2.0 JTDM, 2.2 JTS 09/05 - 11/11 85 -147 kW	46-182760	без регулируемой подвески; Обязанность, предусмотренная экспертизой VA: Глубина (экспертиза): 30-35 мм; Нагрузка оси до: 1200 кг HA: Глубина (экспертиза): 30-35 мм; Нагрузка оси до: 1100 кг
B12 PK	2.4 JTDM, 3.2 JTS 09/05 - 11/11 147 -191 kW	46-182777	без регулируемой подвески; Обязанность, предусмотренная экспертизой VA: Глубина (экспертиза): 30-35 мм; Нагрузка оси до: 1300 кг HA: Глубина (экспертиза): 30-35 мм; Нагрузка оси до: 1100 кг
B12 PK	2.4 JTDM Q4, 3.2 JTS Q4 12/05 - 11/11 154 -191 kW	46-182807	без регулируемой подвески; Обязанность, предусмотренная экспертизой VA: Глубина (экспертиза): 30-35 мм; Нагрузка оси до: 1300 кг HA: Глубина (экспертиза): 30 мм; Нагрузка оси до: 1100 кг
B14	1.8 MPI, 1.8 TBi, 1.9 JTDM 16V, 1.9 JTDM 8V, 1.9 JTS, 2.0 JTDM, 2.2 JTS, 2.4 JTDM, 2.4 JTDM Q4, 3.2 JTS, 3.2 JTS Q4 12/05 - 11/11 85 -191 kW	47-139275	Обязанность, предусмотренная экспертизой VA: Глубина (экспертиза): 30-50 мм; Нагрузка оси до: 1300 кг HA: Глубина (экспертиза): 30-50 мм; Нагрузка оси до: 1100 кг
B16 PSS10	1.8 MPI, 1.8 TBi, 1.9 JTDM 16V, 1.9 JTDM 8V, 1.9 JTS, 2.0 JTDM, 2.2 JTS, 2.4 JTDM, 2.4 JTDM Q4, 3.2 JTS, 3.2 JTS Q4 12/05 - 11/11 85 -191 kW	48-139243	Обязанность, предусмотренная экспертизой VA: Глубина (экспертиза): 30-50 мм; Нагрузка оси до: 1300 кг HA: Глубина (экспертиза): 30-50 мм; Нагрузка оси до: 1100 кг

ALFA ROMEO 159 Sportwagon			
B1	1.8 MPI, 1.8 TBi, 1.9 JTDM 16V, 1.9 JTDM 8V, 1.9 JTS, 2.0 JTDM, 2.2 JTS, 2.4 JTDM, 2.4 JTDM Q4, 3.2 JTS, 3.2 JTS Q4 03/06 - 11/11 85 -191 kW	12-234318	HA: без шарикового подшипника
B3	2.4 JTDM 03/06 - 11/11 147 -154 kW	36-196098	АКПП

Пригодны для				
ALFA ROMEO				
ALFA ROMEO 159 Sportwagon				
B4	1.8 MPI, 1.8 TBi, 1.9 JTDM 16V, 1.9 JTDM 8V, 1.9 JTS, 2.0 JTDM, 2.2 JTS, 2.4 JTDM, 2.4 JTDM Q4, 3.2 JTS, 3.2 JTS Q4 03/06 - 11/11 85 -191 kW	19-169200 $\frac{1}{\square}$	19-169538 $\frac{1}{\circ}$	
B6 Sport	1.8 MPI, 1.8 TBi, 1.9 JTDM 16V, 1.9 JTDM 8V, 1.9 JTS, 2.0 JTDM, 2.2 JTS, 2.4 JTDM, 2.4 JTDM Q4, 3.2 JTS, 3.2 JTS Q4 03/06 - 11/11 85 -191 kW	24-128780 $\frac{1}{\times}$	24-128797 $\frac{1}{\circ}$	
B8	1.8 MPI, 1.8 TBi, 1.9 JTDM 16V, 1.9 JTDM 8V, 1.9 JTS, 2.0 JTDM, 2.2 JTS, 2.4 JTDM, 2.4 JTDM Q4, 3.2 JTS, 3.2 JTS Q4 03/06 - 11/11 85 -191 kW	24-128803 $\frac{1}{\times}$	24-128810 $\frac{1}{\circ}$	
B12 PK	1.8 MPI, 1.8 TBi, 1.9 JTDM 16V, 1.9 JTDM 8V, 1.9 JTS, 2.0 JTDM, 2.2 JTS 03/06 - 11/11 85 -147 kW	46-182784		без регулируемой подвески; Обязанность, предусмотренная экспертизой VA: Глубина (экспертиза): 30-35 мм; Нагрузка оси до: 1200 кг HA: Глубина (экспертиза): 25-30 мм; Нагрузка оси до: 1100 кг
B12 PK	2.4 JTDM, 3.2 JTS 03/06 - 11/11 147 -191 kW	46-182791		без регулируемой подвески; Обязанность, предусмотренная экспертизой VA: Глубина (экспертиза): 30-35 мм; Нагрузка оси до: 1300 кг HA: Глубина (экспертиза): 25-30 мм; Нагрузка оси до: 1100 кг
B12 PK	2.4 JTDM Q4, 3.2 JTS Q4 03/06 - 11/11 154 -191 kW	46-182814		без регулируемой подвески; Обязанность, предусмотренная экспертизой VA: Глубина (экспертиза): 30-35 мм; Нагрузка оси до: 1300 кг HA: Глубина (экспертиза): 30 мм; Нагрузка оси до: 1100 кг
B14	1.8 MPI, 1.8 TBi, 1.9 JTDM 16V, 1.9 JTDM 8V, 1.9 JTS, 2.0 JTDM, 2.2 JTS, 2.4 JTDM, 2.4 JTDM Q4, 3.2 JTS, 3.2 JTS Q4 03/06 - 11/11 85 -191 kW	47-139275		Обязанность, предусмотренная экспертизой VA: Глубина (экспертиза): 30-50 мм; Нагрузка оси до: 1300 кг HA: Глубина (экспертиза): 30-50 мм; Нагрузка оси до: 1100 кг
B16 PSS10	1.8 MPI, 1.8 TBi, 1.9 JTDM 16V, 1.9 JTDM 8V, 1.9 JTS, 2.0 JTDM, 2.2 JTS, 2.4 JTDM, 2.4 JTDM Q4, 3.2 JTS, 3.2 JTS Q4 03/06 - 11/11 85 -191 kW	48-139243		Обязанность, предусмотренная экспертизой VA: Глубина (экспертиза): 30-50 мм; Нагрузка оси до: 1300 кг HA: Глубина (экспертиза): 30-50 мм; Нагрузка оси до: 1100 кг
ALFA ROMEO 164 (164)				
B3	2.0 Twin Spark 06/87 - 10/92 106 -109 kW	36-160099		стандартная подвеска; Усиленное оснащение .
B3	3.0, 3.0 24V, 3.0 24V Q4, 3.0 24V QV, 3.0 i.e. QV, 3.0 V6 06/87 - 09/92 132 -171 kW	36-160099	36-160051	стандартная подвеска
ALFA ROMEO 166 (936)				
B1	2.0 T.Spark, 2.0 V6, 2.4 JTD, 2.5 V6 24V, 3.0 V6 24V 09/98 - 06/07 100 -166 kW	12-228492		VA: без шарикового подшипника
B1	2.0 T.Spark, 2.4 JTD, 2.5 V6 24V, 3.0 V6 24V, 3.2 V6 24V 09/98 - 06/07 110 -176 kW	12-228492		VA: -> 12/07
B6 Sport	2.0 T.Spark, 2.0 V6, 2.4 JTD, 2.5 V6 24V, 3.0 V6 24V, 3.2 V6 24V 09/98 - 06/07 100 -176 kW	24-060974 $\frac{1}{\times}$	24-060981 $\frac{1}{\circ}$	стандартная подвеска
B8	2.0 T.Spark, 2.0 V6, 2.4 JTD, 2.5 V6 24V, 3.0 V6 24V, 3.2 V6 24V 09/98 - 06/07 100 -176 kW	24-060998 $\frac{1}{\times}$	24-061001 $\frac{1}{\circ}$	стандартная подвеска









Пригодны для				
ALFA ROMEO				
ALFA ROMEO 1750-2000				
B6 Sport	1.7, 1750, 2000 03/68 - 12/83 80 -97 kW	24-004633 $\frac{1}{\circ}$	24-004732 $\frac{1}{\dagger}$	
ALFA ROMEO ALFASUD (901)				
MS	1.2, 1.2 ti, 1.3, 1.3 SC/ti Super, 1.3 Super, 1.3 ti, 1.5 ti, 1.5 ti Sprint 01/79 - 12/84 44 -77 kW		24-004626 $\frac{1}{\dagger}$	HA: Сервис срочного ремонта .; Возврат старой детали обязателен !
ALFA ROMEO ALFETTA (116)				
B4	1.6, 1.8, 2.0, 2.0 TD, 2.4 TD 07/74 - 12/84 60 -97 kW	19-019567 $\frac{1}{\text{H}}$	19-019574 $\frac{1}{\dagger}$	
B6 Sport	1.6, 1.8, 2.0, 2.0 TD 07/74 - 12/84 60 -97 kW	24-004657 $\frac{1}{\text{H}}$	24-004756 $\frac{1}{\dagger}$	
ALFA ROMEO ALFETTA GT (116)				
B4	1.6, 1.8, 2.0 01/74 - 12/84 79 -96 kW	19-019567 $\frac{1}{\text{H}}$	19-019574 $\frac{1}{\dagger}$	
B6 Sport	1.6, 1.8, 2.0 01/74 - 12/84 79 -96 kW	24-004657 $\frac{1}{\text{H}}$	24-004756 $\frac{1}{\dagger}$	
ALFA ROMEO BRERA				
B1	1.8 TBi, 2.0 JTDM, 2.2 JTS, 2.4 JTDM 20V, 3.2 JTS, 3.2 JTS Q4 01/06 - 120 -191 kW		12-234318	HA: без шарикового подшипника
B4	1.8 TBi, 2.0 JTDM, 2.2 JTS, 2.4 JTDM 20V, 3.2 JTS, 3.2 JTS Q4 01/06 - 120 -191 kW	19-169200 $\frac{1}{\text{H}}$	19-169538 $\frac{1}{\circ}$	
B6 Sport	1.8 TBi, 2.0 JTDM, 2.2 JTS, 2.4 JTDM 20V, 3.2 JTS, 3.2 JTS Q4 01/06 - 120 -191 kW	24-128780 $\frac{1}{\times}$	24-128797 $\frac{1}{\circ}$	
B8	1.8 TBi, 2.0 JTDM, 2.2 JTS, 2.4 JTDM 20V, 3.2 JTS, 3.2 JTS Q4 01/06 - 120 -191 kW	24-128803 $\frac{1}{\times}$	24-128810 $\frac{1}{\circ}$	
B12 PK	2.4 JTDM 20V, 3.2 JTS Q4 01/06 - 147 -191 kW	46-000064		без регулируемой подвески; Привод на все колеса; Обязанность, предусмотренная экспертизой VA: Глубина (экспертиза): 25-30 мм; Нагрузка оси до: 1300 кг HA: Глубина (экспертиза): 25 мм; Нагрузка оси до: 1100 кг
B12 PK	2.4 JTDM 20V, 3.2 JTS 01/06 - 147 -191 kW	46-000071		без регулируемой подвески; Привод на передние колеса; Обязанность, предусмотренная экспертизой VA: Глубина (экспертиза): 25-30 мм; Нагрузка оси до: 1300 кг HA: Глубина (экспертиза): 25 мм; Нагрузка оси до: 1100 кг
B14	1.8 TBi, 2.0 JTDM, 2.2 JTS, 2.4 JTDM 20V, 3.2 JTS, 3.2 JTS Q4 01/06 - 120 -191 kW	47-139275		Обязанность, предусмотренная экспертизой VA: Глубина (экспертиза): 30-50 мм; Нагрузка оси до: 1300 кг HA: Глубина (экспертиза): 30-50 мм; Нагрузка оси до: 1100 кг
B16 PSS10	1.8 TBi, 2.0 JTDM, 2.2 JTS, 2.4 JTDM 20V, 3.2 JTS, 3.2 JTS Q4 01/06 - 120 -191 kW	48-139243		Обязанность, предусмотренная экспертизой VA: Глубина (экспертиза): 30-50 мм; Нагрузка оси до: 1300 кг HA: Глубина (экспертиза): 30-50 мм; Нагрузка оси до: 1100 кг
ALFA ROMEO GIULIA				
B6 Sport	1300 Super, 1300 TI, 1600 Super 06/64 - 12/78 62 -76 kW	24-004633 $\frac{1}{\circ}$	24-004732 $\frac{1}{\dagger}$	

Пригодны для				
ALFA ROMEO				
ALFA ROMEO GIULIA GT				
B6 Sport	1300 Super, 1600 Super 01/74 - 12/78 64 -76 kW	24-004633 $\frac{1}{0}$	24-004732 $\frac{1}{1}$	
ALFA ROMEO GIULIETTA (116)				
B4	1.3, 1.6, 1.8, 1.8 Turbo, 2.0, 2.0 TD, 2.0 Turbo 10/77 - 06/84 61 -125 kW	19-019567 $\frac{1}{H}$	19-019574 $\frac{1}{1}$	
B6 Sport	1.3, 1.6, 1.8, 1.8 Turbo, 2.0, 2.0 TD, 2.0 Turbo 10/77 - 06/84 61 -125 kW	24-004657 $\frac{1}{H}$	24-004756 $\frac{1}{1}$	
ALFA ROMEO GIULIETTA (940)				
B4	1.4 BiFuel, 1.4 TB, 1.6 JTDM, 1.8 TBi, 2.0 JTDM 04/10 - 77 -173 kW	22-195302 $\frac{1}{1}$  22-195319 $\frac{1}{1}$ 	19-195322	стандартная подвеска
B6 Sport	1.4 BiFuel, 1.4 TB, 1.6 JTDM, 1.8 TBi, 2.0 JTDM 04/10 - 77 -173 kW	35-195047 $\frac{1}{1}$  35-195054 $\frac{1}{1}$ 	24-195065 $\frac{1}{H}$	стандартная подвеска
B8	1.4 BiFuel, 1.4 TB, 1.6 JTDM, 1.8 TBi, 2.0 JTDM 04/10 - 77 -173 kW	35-195078 $\frac{1}{1}$  35-195085 $\frac{1}{1}$ 	24-195096 $\frac{1}{H}$	спортивная подвеска
B12 PK	1.6 JTDM, 1.8 TBi, 2.0 JTDM 04/10 - 77 -173 kW	46-223500		Обязанность, предусмотренная экспертизой VA: Глубина (экспертиза): 30-35 мм; Нагрузка оси до: 1100 кг HA: Глубина (экспертиза): 30 мм; Нагрузка оси до: 850 кг
ALFA ROMEO GT				
B6 Sport	1.7, 1300 Junior, 1600, A 1600, V 1750, V 2000 01/67 - 12/77 64 -96 kW	24-004633 $\frac{1}{0}$	24-004732 $\frac{1}{1}$	
ALFA ROMEO GT				
B1	1.8 TS 11/03 - 09/10 103 kW	12-228492	12-228508	VA: без шарикового подшипника HA: без шарикового подшипника
B1	1.9 JTD, 2.0 JTS, 3.2 GTA 11/03 - 09/10 110 -176 kW	12-228492	12-228508	VA: -> 12/10 HA: без шарикового подшипника
B3	1.8 TS 10/05 - 09/10 103 kW	36-195435	36-195428	стандартная подвеска
B3	2.0 JTS 10/05 - 09/10 121 kW	36-195435		стандартная подвеска
B3	1.9 JTD 11/03 - 09/05 110 kW	36-195442	36-195428	
B3	1.9 JTD 09/05 - 09/10 110 -125 kW	36-195619	36-195428	
B4	1.8 TS, 1.9 JTD, 2.0 JTS, 3.2 GTA 11/03 - 09/10 103 -176 kW	22-052544 $\frac{1}{1}$ 11-101918 	22-196606 $\frac{1}{1}$ i.V. 	стандартная подвеска
B6 Sport	1.8 TS, 1.9 JTD, 2.0 JTS, 3.2 GTA 11/03 - 09/10 103 -176 kW	24-027960 $\frac{1}{X}$	35-047209 $\frac{1}{1}$	стандартная подвеска
B8	1.8 TS, 1.9 JTD, 2.0 JTS, 3.2 GTA 11/03 - 09/10 103 -176 kW	24-027977 $\frac{1}{X}$	35-047216 $\frac{1}{1}$	спортивная подвеска




Пригодны для				
ALFA ROMEO				
ALFA ROMEO GT				
B12 PK	1.8 TS, 1.9 JTD, 2.0 JTS 11/03 - 09/10 103 -125 kW	46-188434		Обязанность, предусмотренная экспертизой VA: Глубина (экспертиза): 25 мм; Нагрузка оси до: 990 кг HA: Глубина (экспертиза): 25 мм; Нагрузка оси до: 980 кг
B12 PK	3.2 GTA 11/03 - 09/10 176 kW	46-188441		Обязанность, предусмотренная экспертизой VA: Глубина (экспертиза): 20 мм; Нагрузка оси до: 1040 кг HA: Глубина (экспертиза): 25 мм; Нагрузка оси до: 980 кг
B14	1.8 TS, 1.9 JTD, 2.0 JTS, 3.2 GTA 11/03 - 09/10 103 -176 kW	47-119215		стандартная подвеска; Обязанность, предусмотренная экспертизой VA: Глубина (экспертиза): 30-50 мм; Нагрузка оси до: 1060 кг HA: Глубина (экспертиза): 30-50 мм; Нагрузка оси до: 1000 кг
B16 PSS9	1.8 TS, 1.9 JTD, 2.0 JTS, 3.2 GTA 11/03 - 09/10 103 -176 kW	48-100724		стандартная подвеска; Обязанность, предусмотренная экспертизой VA: Глубина (экспертиза): 30-50 мм; Нагрузка оси до: 1060 кг HA: Глубина (экспертиза): 30-50 мм; Нагрузка оси до: 1000 кг

ALFA ROMEO GTA купе				
B6 Sport	1.3 Junior 05/68 - 12/76 81 -117 kW	24-004633 $\frac{1}{\circ}$	24-004732 $\frac{1}{\ddagger}$	




ALFA ROMEO GTV (116)				
B6 Sport	2.0 07/78 - 01/86 94 -96 kW	24-004657 $\frac{1}{\ddagger}$	24-004756 $\frac{1}{\ddagger}$	





















ALFA ROMEO MITO (ZAR 955)				
B1	0.9, 1.3 JTDM, 1.4, 1.4 Bifuel, 1.4 TB, 1.4 Turbo, 1.6 JTDM 09/08 - 51 -125 kW	12-234325	12-226467  12-226450 	VA: с шариковым подшипником HA: без шарикового подшипника
B4	0.9, 1.3 JTDM, 1.4, 1.4 Bifuel, 1.4 TB, 1.4 Turbo, 1.6 JTDM 09/08 - 51 -125 kW	22-172839 \ddagger  22-172846 \ddagger 	19-172859 $\frac{1}{\circ}$	без электронн. регулирования аморти. Силы
B6 Sport	0.9, 1.3 JTDM, 1.4, 1.4 Bifuel, 1.4 TB, 1.4 Turbo, 1.6 JTDM 09/08 - 51 -125 kW	35-140238 \ddagger  35-140245 \ddagger 	24-140256 $\frac{1}{\circ}$	без электронн. регулирования аморти. Силы VA: длина: 564 мм HA: длина: 666 мм
B8	0.9, 1.3 JTDM, 1.4, 1.4 Bifuel, 1.4 TB, 1.4 Turbo, 1.6 JTDM 09/08 - 51 -125 kW	35-158790 \ddagger  35-158806 \ddagger 	24-158879 $\frac{1}{\circ}$	без электронн. регулирования аморти. Силы VA: длина: 543 мм HA: длина: 645 мм
B12 PK	0.9, 1.3 JTDM, 1.4, 1.4 Bifuel, 1.4 TB, 1.4 Turbo 09/08 - 51 -125 kW	46-182890		без электронн. регулирования аморти. Силы; Обязанность, предусмотренная экспертизой VA: Глубина (экспертиза): 30 мм; Нагрузка оси до: 955 кг HA: без регулируемой подвески; Глубина (экспертиза): 30 мм; Нагрузка оси до: 850 кг
B12 PK	1.6 JTDM 09/08 - 85 -88 kW	46-182906		без электронн. регулирования аморти. Силы; Обязанность, предусмотренная экспертизой VA: Глубина (экспертиза): 30 мм; Нагрузка оси до: 1000 кг HA: без регулируемой подвески; Глубина (экспертиза): 30 мм; Нагрузка оси до: 850 кг
B14	0.9, 1.3 JTDM, 1.4, 1.4 Bifuel, 1.4 TB, 1.4 Turbo, 1.6 JTDM 09/08 - 51 -125 kW	47-164499		без электронн. регулирования аморти. Силы VA: Обязанность, предусмотренная экспертизой; Глубина (экспертиза): 35-45 мм; Нагрузка оси до: 1000 кг HA: Глубина (экспертиза): 30-45 мм; Нагрузка оси до: 850 кг





ALFA ROMEO MONTREAL				
B6 Sport	2.6 12/72 - 03/79 143 kW	24-004633 $\frac{1}{\circ}$	24-004732 $\frac{1}{\ddagger}$	

Пригодны для				
ALFA ROMEO				
ALFA ROMEO SPIDER (105)				
B6 Sport	1.7, 1300, 1600, 1750, 2000 01/67 - 12/77 64 -96 kW	24-004633 $\frac{1}{\circ}$	24-004732 $\frac{1}{\dagger}$	
ALFA ROMEO SPIDER (115)				
B6 Sport	1600, 2.0, 2000, 2000 Veloce 01/74 - 12/93 76 -93 kW	24-004633 $\frac{1}{\circ}$	24-004732 $\frac{1}{\dagger}$	
ALFA ROMEO SPIDER (939)				
B1	1.8 TBi, 2.0 JTDM, 2.2 JTS, 2.4 JTDM, 3.2 JTS, 3.2 JTS Q4 09/06 - 120 -191 kW		12-234318	HA: без шарикового подшипника
B4	1.8 TBi, 2.0 JTDM, 2.2 JTS, 2.4 JTDM, 3.2 JTS, 3.2 JTS Q4 09/06 - 120 -191 kW	19-169200 $\frac{1}{\square}$	19-169538 $\frac{1}{\circ}$	
B6 Sport	1.8 TBi, 2.0 JTDM, 2.2 JTS, 2.4 JTDM, 3.2 JTS, 3.2 JTS Q4 09/06 - 120 -191 kW	24-128780 $\frac{1}{\times}$	24-128797 $\frac{1}{\circ}$	
B8	1.8 TBi, 2.0 JTDM, 2.2 JTS, 2.4 JTDM, 3.2 JTS, 3.2 JTS Q4 09/06 - 120 -191 kW	24-128803 $\frac{1}{\times}$	24-128810 $\frac{1}{\circ}$	
B12 PK	3.2 JTS Q4 09/06 - 191 kW	46-000040		без регулируемой подвески; Обязанность, предусмотренная экспертизой VA: Глубина (экспертиза): 20 мм; Нагрузка оси до: 1300 кг HA: Глубина (экспертиза): 20 мм; Нагрузка оси до: 1100 кг
B12 PK	2.4 JTDM, 3.2 JTS 04/07 - 147 -191 kW	46-000095		без регулируемой подвески; Обязанность, предусмотренная экспертизой VA: Глубина (экспертиза): 20 мм; Нагрузка оси до: 1300 кг HA: Глубина (экспертиза): 20 мм; Нагрузка оси до: 1100 кг
B14	1.8 TBi, 2.0 JTDM, 2.2 JTS, 2.4 JTDM, 3.2 JTS, 3.2 JTS Q4 09/06 - 120 -191 kW	47-139275		Обязанность, предусмотренная экспертизой VA: Глубина (экспертиза): 30-50 мм; Нагрузка оси до: 1300 кг HA: Глубина (экспертиза): 30-50 мм; Нагрузка оси до: 1100 кг
B16 PSS10	1.8 TBi, 2.0 JTDM, 2.2 JTS, 2.4 JTDM, 3.2 JTS, 3.2 JTS Q4 09/06 - 120 -191 kW	48-139243		Обязанность, предусмотренная экспертизой VA: Глубина (экспертиза): 30-50 мм; Нагрузка оси до: 1300 кг HA: Глубина (экспертиза): 30-50 мм; Нагрузка оси до: 1100 кг

ALPINA				
ALPINA B3 (E30)				
B6 Sport	2.7 09/87 - 06/92 150 kW	34-003350 $\frac{1}{\dagger}$	24-020275 $\frac{1}{\circ}$	VA: Øа: 51 мм; только в соединении с 14-244148 HA: Параметр: 160/55
B6 Sport	2.7 09/87 - 06/92 150 kW	34-003350 $\frac{1}{\dagger}$	24-060653 $\frac{1}{\circ}$	VA: Øа: 51 мм; только в соединении с 14-244148 HA: Параметр: 140/60; тип модели: Komfort
B6 Sport	2.7 AWD 09/87 - 06/92 150 kW	34-002513 $\frac{1}{\dagger}$	24-020282 $\frac{1}{\circ}$	стандартная подвеска
MS	2.7 09/87 - 06/92 150 kW	34-236406 $\frac{1}{\dagger}$	24-233637 $\frac{1}{\circ}$	тип модели: Rallye Tarmac VA: Øа: 51 мм; Параметр: 280/150; длина: 597 мм HA: Параметр: 260/120; длина: 533 мм

Пригодны для				
ALPINA				
ALPINA B3 универсал (E30)				
B6 Sport	2.7 09/87 - 06/92 150 kW	34-003350 ↓	24-020275 ½	VA: Øа: 51 мм; только в соединении с 14-244148 HA: Параметр: 160/55
B6 Sport	2.7 09/87 - 06/92 150 kW	34-003350 ↓	24-060653 ½	VA: Øа: 51 мм; только в соединении с 14-244148 HA: Параметр: 140/60
ALPINA B3 кабрио (E30)				
B6 Sport	2.7 09/87 - 06/92 150 kW	34-003350 ↓	24-020275 ½	VA: Øа: 51 мм; только в соединении с 14-244148 HA: Параметр: 160/55
B6 Sport	2.7 09/87 - 06/92 150 kW	34-003350 ↓	24-060653 ½	VA: Øа: 51 мм; только в соединении с 14-244148 HA: Параметр: 140/60
ALPINA B3 (E36)				
B6 Sport	3.0, 3.2 04/93 - 04/99 184 -195 kW	35-044024 ↑ ↺ 35-044031 ↑ ↻	24-024532 ½	
ALPINA B3 универсал (E36)				
B6 Sport	3.0, 3.2 04/93 - 03/99 184 -195 kW	35-044024 ↑ ↺ 35-044031 ↑ ↻	24-024532 ½	
ALPINA B3 купе (E36)				
B6 Sport	3.2 04/96 - 03/99 195 kW	35-044024 ↑ ↺ 35-044031 ↑ ↻	24-024532 ½	
ALPINA B3 кабрио (E36)				
B6 Sport	3.0, 3.2 04/93 - 03/99 184 -195 kW	35-044024 ↑ ↺ 35-044031 ↑ ↻	24-024532 ½	
ALPINA B3 (E46)				
B6 Sport	3.3, 3.4 S 05/99 - 01/06 206 -224 kW	35-115106 ↑ ↺ 35-115113 ↑ ↻	24-026987 ½ 11-181415 SP	VA: укороченный амортизатор: 45 мм
B8	3.3 AWD 11/01 - 01/05 206 kW	22-052834 ↑ ↺ 22-052841 ↑ ↻	24-068666 ½	VA: Должна использоваться серийная тарелка пружины
ALPINA B3 универсал (E46)				
B6 Sport	3.3, 3.4 S 02/00 - 01/06 206 -224 kW	35-115106 ↑ ↺ 35-115113 ↑ ↻	24-026987 ½ 11-181415 SP	VA: укороченный амортизатор: 45 мм
B8	3.3 AWD 11/01 - 01/05 206 kW	22-052834 ↑ ↺ 22-052841 ↑ ↻	24-068666 ½	VA: Должна использоваться серийная тарелка пружины
ALPINA B3 купе (E46)				
B6 Sport	3.3, 3.4 S 09/99 - 01/06 206 -224 kW	35-115106 ↑ ↺ 35-115113 ↑ ↻	24-026987 ½ 11-181415 SP	VA: укороченный амортизатор: 45 мм
ALPINA B3 кабрио (E46)				
B6 Sport	3.3, 3.4 S 10/00 - 206 -224 kW	35-115106 ↑ ↺ 35-115113 ↑ ↻	24-026987 ½ 11-181415 SP	VA: укороченный амортизатор: 45 мм
ALPINA B12 купе (E31)				
B6 Sport	5.0, 5.7 06/90 - 12/96 258 -306 kW	34-110096 ↓	24-108096 ½	без электронн. регулирования аморт. Силы

Пригодны для				
ALPINA				
ALPINA D3 (E90)				
B4	2.0 12/05 - 04/08 147 kW	22-135032 † 22-135049 †	 	19-135052 †
B6 Sport	2.0 12/05 - 04/08 147 kW	35-120407 † 35-120414 †	 	24-120425 †
B6 a10	2.0 12/05 - 04/08 147 kW	31-181914 † 31-181921 †	 	26-181936 †
B14	2.0 12/05 - 04/08 147 kW	47-120471		без рецензии TUV VA: Глубина (экспертиза): 15-35 мм; Нагрузка оси до: 1020 кг HA: Глубина (экспертиза): 15-35 мм; Нагрузка оси до: 1200 кг
B16 PSS10	2.0 12/05 - 04/08 147 kW	48-131636		без рецензии TUV VA: Глубина (экспертиза): 15-35 мм; Нагрузка оси до: 1020 кг HA: Глубина (экспертиза): 15-35 мм; Нагрузка оси до: 1200 кг
B16 PSS10	2.0 12/05 - 04/08 147 kW	48-195232		без рецензии TUV VA: Глубина (экспертиза): 5-25 мм; Нагрузка оси до: 1020 кг HA: Глубина (экспертиза): 5-25 мм; Нагрузка оси до: 1200 кг
B16 RC	2.0 12/05 - 147 -157 kW	14-230615  49-131543		без рецензии TUV VA: Глубина (экспертиза): 15-35 мм; Нагрузка оси до: 1020 кг HA: Глубина (экспертиза): 15-35 мм; Нагрузка оси до: 1200 кг
MS	2.0 12/05 - 04/08 147 kW	31-633499 † 31-633505 †	 	26-633510 тип модели: VLN VA: изменяемая упругость механически регулируемая; изменяемой высоты HA: изменяемая упругость механически регулируемая
ALPINA D3 универсал (E90)				
B4	2.0 12/05 - 147 -157 kW	22-135032 † 22-135049 †	 	19-135052 †
B6 Sport	2.0 12/05 - 147 -157 kW	35-120407 † 35-120414 †	 	24-120425 †
B6 a10	2.0 12/05 - 147 -157 kW	31-181914 † 31-181921 †	 	26-181936 †
B14	2.0 12/05 - 147 -157 kW	47-120471		без рецензии TUV VA: Глубина (экспертиза): 15-35 мм; Нагрузка оси до: 1020 кг HA: Глубина (экспертиза): 15-35 мм; Нагрузка оси до: 1200 кг
B16 PSS10	2.0 12/05 - 147 -157 kW	48-131636		без рецензии TUV VA: Глубина (экспертиза): 15-35 мм; Нагрузка оси до: 1020 кг HA: Глубина (экспертиза): 15-35 мм; Нагрузка оси до: 1200 кг
B16 PSS10	2.0 12/05 - 147 -157 kW	48-195232		без рецензии TUV VA: Глубина (экспертиза): 5-25 мм; Нагрузка оси до: 1020 кг HA: Глубина (экспертиза): 5-25 мм; Нагрузка оси до: 1200 кг
B16 RC	2.0 12/05 - 147 -157 kW	14-230615  49-131543		без рецензии TUV VA: Глубина (экспертиза): 15-35 мм; Нагрузка оси до: 1020 кг HA: Глубина (экспертиза): 15-35 мм; Нагрузка оси до: 1200 кг
MS	2.0 12/05 - 147 -157 kW	31-633499 † 31-633505 †	 	26-633510 тип модели: VLN VA: изменяемая упругость механически регулируемая; изменяемой высоты HA: изменяемая упругость механически регулируемая




Пригодны для				
ALPINA				
ALPINA D3 купе (E90)				
B4	2.0 08/10 - 157 kW	22-135032 † 22-135049 †	19-135052 †	
B6 Sport	2.0 08/10 - 157 kW	35-120407 † 35-120414 †	24-120425 †	
B6 a10	2.0 08/10 - 157 kW	31-181914 † 31-181921 †	26-181936 †	
B14	2.0 08/10 - 157 kW	47-120471		без рецензии TUV VA: Глубина (экспертиза): 15-35 мм; Нагрузка оси до: 1020 кг HA: Глубина (экспертиза): 15-35 мм; Нагрузка оси до: 1200 кг
B16 PSS10	2.0 08/10 - 157 kW	48-131636		без рецензии TUV VA: Глубина (экспертиза): 15-35 мм; Нагрузка оси до: 1020 кг HA: Глубина (экспертиза): 15-35 мм; Нагрузка оси до: 1200 кг
B16 PSS10	2.0 08/10 - 157 kW	48-195232		без рецензии TUV VA: Глубина (экспертиза): 5-25 мм; Нагрузка оси до: 1020 кг HA: Глубина (экспертиза): 5-25 мм; Нагрузка оси до: 1200 кг
B16 RC	2.0 08/10 - 157 kW	14-230615  49-131543		без рецензии TUV VA: Глубина (экспертиза): 15-35 мм; Нагрузка оси до: 1020 кг HA: Глубина (экспертиза): 15-35 мм; Нагрузка оси до: 1200 кг
MS	2.0 08/10 - 157 kW	31-633499 † 31-633505 †	26-633510	тип модели: VLN VA: изменяемая упругость механически регулируемая; изменяемой высоты HA: изменяемая упругость механически регулируемая

ARTEGA
ARTEGA GT

B4	3.6 07/09 - 220 kW	24-229753 ○	24-229760 ○	VA: изменяемой высоты HA: изменяемой высоты
----	-----------------------	-------------	-------------	--

AUDI
AUDI A1

B1	1.2 TFSI, 1.4 TFSI, 1.6 TDI, 2.0 TDI 05/10 - 63 -105 kW	12-116966	12-117840	VA: с шариковым подшипником HA: без шарикового подшипника
B3	1.2 TFSI, 1.4 TFSI, 1.6 TDI, 2.0 TDI 05/10 - 63 -136 kW	36-233588	36-233571	стандартная подвеска
B4	1.2 TFSI, 1.4 TFSI, 1.6 TDI, 2.0 TDI 05/10 - 63 -136 kW	22-183705 †	19-109572 †	
B6 Sport	1.2 TFSI, 1.4 TFSI, 1.6 TDI, 2.0 TDI 05/10 - 63 -136 kW	35-168560 †	24-067898 †	
B8	1.2 TFSI, 1.4 TFSI, 1.6 TDI, 2.0 TDI 05/10 - 63 -136 kW	35-168577 †	24-067904 †	
B12 PK	1.2 TFSI, 1.4 TFSI 05/10 - 63 -136 kW	46-195197		Обязанность, предусмотренная экспертизой VA: Глубина (экспертиза): 20 мм; Нагрузка оси до: 880 кг HA: Глубина (экспертиза): 15 мм; Нагрузка оси до: 800 кг




Пригодны для				
AUDI				
AUDI A1				
B12 PK	1.4 TFSI, 1.6 TDI 05/10 - 66 -136 kW	46-195203		Обязанность, предусмотренная экспертизой VA: Глубина (экспертиза): 20 мм; Нагрузка оси до: 930 кг HA: Глубина (экспертиза): 15 мм; Нагрузка оси до: 800 кг
B14	1.2 TFSI, 1.4 TFSI, 1.6 TDI, 2.0 TDI 05/10 - 63 -136 kW	47-168091		Обязанность, предусмотренная экспертизой VA: Глубина (экспертиза): 30-45 мм; Нагрузка оси до: 950 кг HA: Глубина (экспертиза): 30-45 мм; Нагрузка оси до: 775 кг
B16 PSS9	1.2 TFSI, 1.4 TFSI, 1.6 TDI, 2.0 TDI 05/10 - 63 -136 kW	48-168229		Обязанность, предусмотренная экспертизой VA: Глубина (экспертиза): 30-45 мм; Нагрузка оси до: 950 кг HA: Глубина (экспертиза): 30-45 мм; Нагрузка оси до: 775 кг




AUDI A1 Sportback (8XA)




B1	1.2 TFSI, 1.4 TFSI, 1.6 TDI, 2.0 TDI 09/11 - 63 -105 kW	12-116966	12-117840	VA: с шариковым подшипником HA: без шарикового подшипника
B3	1.2 TFSI 01/12 - 63 kW	36-233588		стандартная подвеска
B4	1.2 TFSI, 1.4 TFSI, 1.6 TDI, 2.0 TDI 09/11 - 63 -136 kW	22-183705 †	19-109572 †	
B6 Sport	1.2 TFSI, 1.4 TFSI, 1.6 TDI, 2.0 TDI 09/11 - 63 -136 kW	35-168560 †	24-067898 †	
B8	1.2 TFSI, 1.4 TFSI, 1.6 TDI, 2.0 TDI 09/11 - 63 -136 kW	35-168577 †	24-067904 †	
B12 PK	1.2 TFSI, 1.4 TFSI 11/11 - 63 -136 kW	46-195197		Обязанность, предусмотренная экспертизой VA: Глубина (экспертиза): 20 мм; Нагрузка оси до: 880 кг HA: Глубина (экспертиза): 15 мм; Нагрузка оси до: 800 кг
B12 PK	1.4 TFSI, 1.6 TDI 11/11 - 66 -136 kW	46-195203		Обязанность, предусмотренная экспертизой VA: Глубина (экспертиза): 20 мм; Нагрузка оси до: 930 кг HA: Глубина (экспертиза): 15 мм; Нагрузка оси до: 800 кг
B14	1.2 TFSI, 1.4 TFSI, 1.6 TDI, 2.0 TDI 09/11 - 63 -136 kW	47-168091		без рецензии TUV VA: Глубина (экспертиза): 30-45 мм; Нагрузка оси до: 950 кг HA: Глубина (экспертиза): 30-45 мм; Нагрузка оси до: 775 кг
B16 PSS9	1.2 TFSI, 1.4 TFSI, 1.6 TDI, 2.0 TDI 09/11 - 63 -136 kW	48-168229		без рецензии TUV VA: Глубина (экспертиза): 30-45 мм; Нагрузка оси до: 950 кг HA: Глубина (экспертиза): 30-45 мм; Нагрузка оси до: 775 кг




AUDI A2 (8Z0)




B1	1.2 TDI, 1.4, 1.4 TDI, 1.6 FSI 02/00 - 08/05 45 -81 kW	12-225323	12-117840	VA: с шариковым подшипником HA: без шарикового подшипника
B3	1.4 02/00 - 08/05 55 kW	37-147662	36-147700	стандартная подвеска; с кондиционером
B3	1.4 02/00 - 08/05 55 kW	37-147679	36-147717	стандартная подвеска; Усиленное оснащение .
B3	1.2 TDI 03/01 - 08/05 45 kW	37-147686	36-147694	стандартная подвеска
B3	1.2 TDI 03/01 - 08/05 45 kW	37-147662	36-147700	стандартная подвеска; Усиленное оснащение .




Пригодны для				
AUDI				
AUDI A2 (8Z0)				
B3	1.4 TDI, 1.6 FSI 02/00 - 08/05 55 -81 kW	37-147679	36-147717	стандартная подвеска
B4	1.4, 1.4 TDI, 1.6 FSI 02/00 - 08/05 55 -81 kW	22-105813 † 11-101321 SP	19-106120 1/2 i.V. SP	стандартная подвеска
B6 Sport	1.4, 1.4 TDI, 1.6 FSI 02/00 - 08/05 55 -81 kW	35-052173 †	24-067898 1/2	
B8	1.4, 1.4 TDI, 1.6 FSI 02/00 - 08/05 55 -81 kW	35-052180 †	24-067904 1/2	
AUDI A3 (8L1)				
B1	1.6, 1.8, 1.8 T, 1.8 T quattro, 1.9 TDI, 1.9 TDI quattro 09/96 - 05/03 66 -132 kW	12-116966	12-117079	VA: с шариковым подшипником HA: без шарикового подшипника; Материал: резина/металл; Материал: алюминий
B3	1.6 09/96 - 05/03 74 -75 kW	37-131333	36-131044	стандартная подвеска
B3	1.8, 1.8 T 09/96 - 05/03 92 -132 kW	37-131197	36-131044	стандартная подвеска
B3	1.8 T quattro, 1.9 TDI quattro 12/96 - 05/03 96 -132 kW		38-241536	стандартная подвеска
B3	S3 quattro 03/99 - 05/03 154 -165 kW		36-196043	стандартная подвеска
B3	1.9 TDI 09/96 - 05/03 66 -96 kW	i.V.	36-131044	
B4	1.6, 1.8, 1.8 T, 1.9 TDI 09/96 - 05/03 66 -132 kW	22-045744 † 11-103455 SP	19-029160 1/2 11-115755 SP	стандартная подвеска
B4	1.6, 1.8, 1.8 T, 1.9 TDI 09/96 - 05/03 66 -132 kW	22-045751 † 11-103455 SP	19-029177 1/2 11-115755 SP	спортивная подвеска
B4	1.6, 1.8, 1.8 T, 1.9 TDI 09/96 - 05/03 66 -132 kW	22-045744 † 11-103455 SP	19-140032 1/2 11-115755 SP	исполнение для плохих дорог
B4	1.8 T quattro, 1.9 TDI quattro 12/96 - 05/03 96 -132 kW	22-145550 †	19-145570 2/2	стандартная подвеска
B4	1.8 T quattro, 1.9 TDI quattro 12/96 - 05/03 96 -132 kW	i.V. †	19-226651 2/2	спортивная подвеска
B6 Sport	1.6, 1.8, 1.8 T, 1.9 TDI 09/96 - 05/03 66 -132 kW	35-044079 †	24-025430 1/2 11-115755 SP	VA: однотрубный Upside Down
B6 Sport	1.8 T quattro, 1.9 TDI quattro, S3 quattro 12/96 - 05/03 96 -165 kW	35-046370 †	24-060349 2/2	
B8	1.6, 1.8, 1.8 T, 1.9 TDI 09/96 - 05/03 66 -132 kW	35-044086 †	24-025447 1/2 11-115755 SP	VA: однотрубный Upside Down
B8	1.6, 1.8, 1.8 T, 1.9 TDI 09/96 - 05/03 66 -132 kW	11-103455 SP	24-025447 1/2 11-115755 SP	VA: двухтрубная система
B8	1.8 T quattro, 1.9 TDI quattro, S3 quattro 12/96 - 05/03 96 -165 kW	35-046387 †	24-060356 2/2	VA: однотрубный Upside Down
B10	1.6, 1.8, 1.8 T, 1.9 TDI 09/96 - 05/03 66 -132 kW	46-111890		Обязанность, предусмотренная экспертизой VA: Глубина (экспертиза): 50 мм; Нагрузка оси до: 980 кг HA: Глубина (экспертиза): 40 мм; Нагрузка оси до: 1070 кг







Пригодны для				
AUDI				
AUDI A3 (8L1)				
B10	1.6, 1.8, 1.8 T, 1.9 TDI 09/96 - 05/03 66 -132 kW	46-111906		Обязанность, предусмотренная экспертизой VA: Глубина (экспертиза): 50 мм; Нагрузка оси от: 981 кг HA: Глубина (экспертиза): 40 мм; Нагрузка оси до: 1070 кг
B12 PK	1.6, 1.8, 1.8 T 09/96 - 05/03 74 -132 kW	46-180148		Обязанность, предусмотренная экспертизой; механическая КПП VA: Глубина (экспертиза): 30 мм; Нагрузка оси до: 990 кг HA: без регулируемой подвески; Глубина (экспертиза): 25 мм; Нагрузка оси до: 930 кг
B12 PK	1.8 T, 1.9 TDI 09/96 - 05/03 66 -132 kW	46-180162		Обязанность, предусмотренная экспертизой; АКПП VA: Глубина (экспертиза): 30 мм; Нагрузка оси до: 1020 кг HA: без регулируемой подвески; Глубина (экспертиза): 30 мм; Нагрузка оси до: 930 кг
B12 PK	1.8 T quattro, 1.9 TDI quattro 12/96 - 05/03 96 -132 kW	46-180179		Обязанность, предусмотренная экспертизой VA: Глубина (экспертиза): 30 мм; Нагрузка оси до: 1050 кг HA: без регулируемой подвески; Глубина (экспертиза): 25 мм; Нагрузка оси до: 1120 кг
B12 PK	S3 quattro 03/99 - 05/03 154 -165 kW	46-180186		Обязанность, предусмотренная экспертизой VA: Глубина (экспертиза): 25 мм; Нагрузка оси до: 1050 кг HA: без регулируемой подвески; Глубина (экспертиза): 20 мм; Нагрузка оси до: 1120 кг
B12 PK	1.9 TDI 09/96 - 05/03 66 -96 kW	46-180155		Обязанность, предусмотренная экспертизой; механическая КПП VA: Глубина (экспертиза): 30 мм; Нагрузка оси до: 990 кг HA: без регулируемой подвески; Глубина (экспертиза): 25 мм; Нагрузка оси до: 930 кг
B12 SL	1.6, 1.8, 1.8 T, 1.9 TDI 09/96 - 05/03 66 -132 kW	46-180216		Обязанность, предусмотренная экспертизой VA: Глубина (экспертиза): 45-50 мм; Нагрузка оси до: 950 кг HA: без регулируемой подвески; Глубина (экспертиза): 35-40 мм; Нагрузка оси до: 1000 кг
B12 SL	1.8, 1.8 T, 1.9 TDI 09/96 - 05/03 66 -132 kW	46-180223		Обязанность, предусмотренная экспертизой VA: Глубина (экспертиза): 45-50 мм; Нагрузка оси до: 1000 кг HA: без регулируемой подвески; Глубина (экспертиза): 35-40 мм; Нагрузка оси до: 1000 кг
B14	1.6, 1.8, 1.8 T, 1.9 TDI 09/96 - 05/03 66 -132 kW	47-124851		Для некоторых типов шин необходимы дистанционные шайбы; Обязанность, предусмотренная экспертизой VA: Глубина (экспертиза): 25-45 мм; Нагрузка оси до: 1060 кг HA: Глубина (экспертиза): 20-40 мм; Нагрузка оси до: 1010 кг
B14	1.8 T quattro, 1.9 TDI quattro, S3 quattro 12/96 - 05/03 96 -165 kW	47-080416		Для некоторых типов шин необходимы дистанционные шайбы; Обязанность, предусмотренная экспертизой VA: Глубина (экспертиза): 30-50 мм; Нагрузка оси до: 1110 кг HA: Глубина (экспертиза): 30-50 мм; Нагрузка оси до: 1080 кг
B16 PSS9	1.6, 1.8, 1.8 T, 1.9 TDI 09/96 - 05/03 66 -132 kW	48-080651		Для некоторых типов шин необходимы дистанционные шайбы; Обязанность, предусмотренная экспертизой VA: Глубина (экспертиза): 25-45 мм; Нагрузка оси до: 1060 кг HA: Глубина (экспертиза): 20-40 мм; Нагрузка оси до: 1010 кг
B16 PSS9	1.8 T quattro, 1.9 TDI quattro, S3 quattro 12/96 - 05/03 96 -165 kW	48-080422		Для некоторых типов шин необходимы дистанционные шайбы; Обязанность, предусмотренная экспертизой VA: Глубина (экспертиза): 30-50 мм; Нагрузка оси до: 1110 кг HA: Глубина (экспертиза): 30-50 мм; Нагрузка оси до: 1080 кг


Пригодны для				
AUDI				
AUDI A3 (8P1)				
B1	1.2 TSI, 1.4 TFSI, 1.6, 1.6 FSI, 1.6 TDI, 1.8 T, 1.8 TFSI, 1.8 TFSI quattro, 1.9 TDI, 2.0, 2.0 FSI, 2.0 TDI, 2.0 TDI 16V, 2.0 TDI 16V quattro, 2.0 TDI quattro, 2.0 TFSI, 2.0 TFSI quattro, 3.2 V6 quattro 11/06 - 08/12 66 -195 kW	12-224074	12-224081	VA: с шариковым подшипником HA: без шарикового подшипника
B3	1.4 TFSI 09/07 - 08/12 92 kW	37-133030	36-147786	стандартная подвеска
B3	1.6, 1.6 FSI 05/03 - 08/12 75 -85 kW	37-133030	36-147762	стандартная подвеска
B3	1.6, 1.6 FSI 05/03 - 08/12 75 -85 kW	37-147747	36-147786	стандартная подвеска; Усиленное оснащение .
B3	1.6, 1.6 FSI, 1.8 TFSI, 2.0 FSI 05/03 - 08/12 75 -118 kW	i.V.	36-241101	спортивная подвеска; не для: S-Line
B3	1.8 TFSI 11/06 - 08/12 118 kW	36-199624		спортивная подвеска
B3	2.0 TFSI 09/04 - 08/12 147 kW	36-241507	36-147762	стандартная подвеска
B3	2.0 TFSI 09/04 - 08/12 147 kW	36-241491	36-241101	спортивная подвеска; не для: S-Line
B3	2.0 TFSI quattro 09/04 - 08/12 147 kW	37-147754	36-147786	стандартная подвеска; Усиленное оснащение .
B3	1.6 TDI 05/09 - 08/12 66 -77 kW	37-147747	36-147762	стандартная подвеска
B3	1.6 TDI 05/09 - 08/12 66 -77 kW	37-147730	36-147786	стандартная подвеска; Усиленное оснащение .
B3	1.9 TDI, 2.0 FSI 05/03 - 05/10 77 -110 kW	37-147747	36-147762	стандартная подвеска
B3	1.9 TDI, 2.0 FSI 05/03 - 05/10 77 -110 kW	37-147730	36-147786	стандартная подвеска; Усиленное оснащение .
B3	2.0 TDI, 2.0 TFSI quattro 05/03 - 08/12 100 -147 kW	37-147730	36-147786	стандартная подвеска
B3	2.0 TDI 05/03 - 08/12 100 -125 kW	37-147754	36-147793	стандартная подвеска; Усиленное оснащение .
B3	2.0 TDI, 2.0 TDI 16V 05/03 - 08/12 100 -125 kW	36-241514	36-241101	спортивная подвеска; не для: S-Line
B3	2.0 TDI quattro 05/03 - 08/12 100 -125 kW	37-147754	36-147786	стандартная подвеска
B3	2.0 TDI quattro 05/03 - 08/12 100 -125 kW		36-147793	стандартная подвеска; Усиленное оснащение .
B3	2.0 TDI 16V 05/03 - 08/12 103 kW	37-147730	36-147786	стандартная подвеска
B3	2.0 TDI 16V 05/03 - 08/12 103 kW	37-147754	36-147793	стандартная подвеска; Усиленное оснащение .
B3	2.0 TDI 16V quattro 08/04 - 08/12 103 kW	37-147754	36-147786	стандартная подвеска
B3	2.0 TDI 16V quattro 08/04 - 08/12 103 kW		36-147793	стандартная подвеска; Усиленное оснащение .




Пригодны для				
AUDI				
AUDI A3 (8P1)				
B4	1.2 TSI, 1.4 TFSI, 1.6, 1.6 FSI, 1.6 TDI, 1.8 T, 1.8 TFSI, 1.8 TFSI quattro, 1.9 TDI, 2.0, 2.0 FSI, 2.0 TDI, 2.0 TDI 16V, 2.0 TDI 16V quattro, 2.0 TDI quattro, 2.0 TFSI, 2.0 TFSI quattro 09/04 - 08/12 66 -147 kW	22-131607 †	19-127439 1/0	стандартная подвеска; без электронн. регулирования амортиз. Силы; тип модели: G02 VA: Øа: 50 мм
B4	1.2 TSI, 1.4 TFSI, 1.6, 1.6 FSI, 1.6 TDI, 1.8 T, 1.8 TFSI, 1.8 TFSI quattro, 1.9 TDI, 2.0, 2.0 FSI, 2.0 TDI, 2.0 TDI 16V, 2.0 TDI 16V quattro, 2.0 TDI quattro, 2.0 TFSI, 2.0 TFSI quattro, 3.2 V6 quattro 07/03 - 08/12 66 -184 kW	22-131614 †	19-127439 1/0	стандартная подвеска; без электронн. регулирования амортиз. Силы; тип модели: G07, G08 VA: Øа: 55 мм
B4	1.2 TSI, 1.4 TFSI, 1.6, 1.6 FSI, 1.6 TDI, 1.8 T, 1.8 TFSI, 1.8 TFSI quattro, 1.9 TDI, 2.0, 2.0 FSI, 2.0 TDI, 2.0 TDI 16V, 2.0 TDI 16V quattro, 2.0 TDI quattro, 2.0 TFSI, 2.0 TFSI quattro 09/04 - 08/12 66 -147 kW	22-139184 †	19-127439 1/0	спортивная подвеска; без электронн. регулирования амортиз. Силы; тип модели: G02 VA: Øа: 50 мм
B4	1.2 TSI, 1.4 TFSI, 1.6, 1.6 FSI, 1.6 TDI, 1.8 T, 1.8 TFSI, 1.8 TFSI quattro, 1.9 TDI, 2.0, 2.0 FSI, 2.0 TDI, 2.0 TDI 16V, 2.0 TDI 16V quattro, 2.0 TDI quattro, 2.0 TFSI, 2.0 TFSI quattro, 3.2 V6 quattro 07/03 - 08/12 66 -184 kW	22-139191 †	19-127439 1/0	спортивная подвеска; без электронн. регулирования амортиз. Силы; тип модели: G07, G08 VA: Øа: 55 мм
B6 Sport	1.2 TSI, 1.4 TFSI, 1.6, 1.6 FSI, 1.6 TDI, 1.8 T, 1.8 TFSI, 1.8 TFSI quattro, 1.9 TDI, 2.0, 2.0 FSI, 2.0 TDI, 2.0 TDI 16V, 2.0 TDI 16V quattro, 2.0 TDI quattro, 2.0 TFSI, 2.0 TFSI quattro 09/04 - 08/12 66 -147 kW	35-113751 †	24-172936 1/0	стандартная подвеска; без электронн. регулирования амортиз. Силы; тип модели: G02 VA: Øа: 50 мм
B6 Sport	1.2 TSI, 1.4 TFSI, 1.6, 1.6 FSI, 1.6 TDI, 1.8 T, 1.8 TFSI, 1.8 TFSI quattro, 1.9 TDI, 2.0, 2.0 FSI, 2.0 TDI, 2.0 TDI 16V, 2.0 TDI 16V quattro, 2.0 TDI quattro, 2.0 TFSI, 2.0 TFSI quattro, 3.2 V6 quattro 07/03 - 08/12 66 -184 kW	35-108177 †	24-172936 1/0	стандартная подвеска; без электронн. регулирования амортиз. Силы; тип модели: G07, G08 VA: Øа: 55 мм
B8	1.2 TSI, 1.4 TFSI, 1.6, 1.6 FSI, 1.6 TDI, 1.8 T, 1.8 TFSI, 1.8 TFSI quattro, 1.9 TDI, 2.0, 2.0 FSI, 2.0 TDI, 2.0 TDI 16V, 2.0 TDI 16V quattro, 2.0 TDI quattro, 2.0 TFSI, 2.0 TFSI quattro 09/04 - 08/12 66 -147 kW	35-113768 †	24-178006 1/0	стандартная подвеска; спортивная подвеска; без электронн. регулирования амортиз. Силы; тип модели: G02 VA: Øа: 50 мм
B8	1.2 TSI, 1.4 TFSI, 1.6, 1.6 FSI, 1.6 TDI, 1.8 T, 1.8 TFSI, 1.8 TFSI quattro, 1.9 TDI, 2.0, 2.0 FSI, 2.0 TDI, 2.0 TDI 16V, 2.0 TDI 16V quattro, 2.0 TDI quattro, 2.0 TFSI, 2.0 TFSI quattro, 3.2 V6 quattro 07/03 - 08/12 66 -184 kW	35-108191 †	24-178006 1/0	спортивная подвеска; без электронн. регулирования амортиз. Силы; тип модели: G07, G08 VA: Øа: 55 мм
B12 PK	1.2 TSI, 1.4 TFSI, 1.6 TDI, 1.8 T, 1.8 TFSI, 1.9 TDI, 2.0, 2.0 FSI, 2.0 TFSI 09/04 - 08/12 66 -147 kW	46-183095		Наружный диаметр передней амортизационной стойки шасси 50 мм; без электронн. регулирования амортиз. Силы; тип модели: G02; Обязанность, предусмотренная экспертизой; с общим разрешением на эксплуатацию (АВЕ) VA: Глубина (экспертиза): 30 мм; Нагрузка оси до: 1065 кг HA: Глубина (экспертиза): 30 мм; Нагрузка оси до: 1005 кг




Пригодны для				
AUDI				
AUDI A3 (8P1)				
B12 PK	1.2 TSI, 1.4 TFSI, 1.6 TDI, 1.8 T, 1.8 TFSI, 1.9 TDI, 2.0, 2.0 FSI, 2.0 TFSI 09/04 - 08/12 66 -147 kW	46-194541	Наружный диаметр передней амортизационной стойки шасси 55 мм; без электронн. регулирования амортиз. Силы; тип модели: G07, G08; Обязанность, предусмотренная экспертизой; с общим разрешением на эксплуатацию (ABE) VA: Глубина (экспертиза): 30 мм; Нагрузка оси до: 1065 кг HA: Глубина (экспертиза): 30 мм; Нагрузка оси до: 1005 кг	
B12 PK	1.6, 1.6 FSI 05/03 - 08/12 75 -85 kW	46-183088	DCC должно быть остановлено; Наружный диаметр передней амортизационной стойки шасси 50 мм; тип модели: G02; Обязанность, предусмотренная экспертизой; механическая КПП VA: Глубина (экспертиза): 30 мм; Нагрузка оси до: 980 кг HA: Глубина (экспертиза): 30 мм; Нагрузка оси до: 1005 кг	
B12 PK	1.6, 1.6 FSI 05/03 - 08/12 75 -85 kW	46-183095	DCC должно быть остановлено; Наружный диаметр передней амортизационной стойки шасси 50 мм; тип модели: G02; Обязанность, предусмотренная экспертизой; АКПП VA: Глубина (экспертиза): 30 мм; Нагрузка оси до: 1065 кг HA: Глубина (экспертиза): 30 мм; Нагрузка оси до: 1005 кг	
B12 PK	1.6, 1.6 FSI 05/03 - 08/12 75 -85 kW	46-194534	DCC должно быть остановлено; Наружный диаметр передней амортизационной стойки шасси 55 мм; тип модели: G07, G08; Обязанность, предусмотренная экспертизой; механическая КПП VA: Глубина (экспертиза): 30 мм; Нагрузка оси до: 980 кг HA: Глубина (экспертиза): 30 мм; Нагрузка оси до: 1005 кг	
B12 PK	1.6, 1.6 FSI 05/03 - 08/12 75 -85 kW	46-194541	DCC должно быть остановлено; Наружный диаметр передней амортизационной стойки шасси 55 мм; тип модели: G07, G08; Обязанность, предусмотренная экспертизой; АКПП VA: Глубина (экспертиза): 30 мм; Нагрузка оси до: 1065 кг HA: Глубина (экспертиза): 30 мм; Нагрузка оси до: 1005 кг	
B12 PK	1.8 TFSI quattro, 2.0 TDI 16V quattro, 2.0 TDI quattro, 2.0 TFSI quattro 09/04 - 08/12 100 -147 kW	46-183125	Наружный диаметр передней амортизационной стойки шасси 50 мм; без электронн. регулирования амортиз. Силы; тип модели: G02; Обязанность, предусмотренная экспертизой; с общим разрешением на эксплуатацию (ABE) VA: Глубина (экспертиза): 30 мм; Нагрузка оси до: 1155 кг HA: Глубина (экспертиза): 30 мм; Нагрузка оси до: 1125 кг	
B12 PK	1.8 TFSI quattro, 2.0 TDI 16V quattro, 2.0 TDI quattro, 2.0 TFSI quattro 09/04 - 08/12 100 -147 kW	46-194565	Наружный диаметр передней амортизационной стойки шасси 55 мм; без электронн. регулирования амортиз. Силы; тип модели: G07, G08; Обязанность, предусмотренная экспертизой; с общим разрешением на эксплуатацию (ABE) VA: Глубина (экспертиза): 30 мм; Нагрузка оси до: 1155 кг HA: Глубина (экспертиза): 30 мм; Нагрузка оси до: 1125 кг	
B12 PK	3.2 V6 quattro 07/03 - 05/09 184 kW	46-183118	Наружный диаметр передней амортизационной стойки шасси 55 мм; без электронн. регулирования амортиз. Силы; тип модели: G07, G08; Обязанность, предусмотренная экспертизой; с общим разрешением на эксплуатацию (ABE) VA: Глубина (экспертиза): 30 мм; Нагрузка оси до: 1155 кг HA: Глубина (экспертиза): 30 мм; Нагрузка оси до: 1125 кг	
B12 PK	1.6 TDI, 1.8 T, 1.8 TFSI, 1.9 TDI, 2.0, 2.0 FSI, 2.0 TDI, 2.0 TFSI 09/04 - 08/12 66 -147 kW	46-183101	Наружный диаметр передней амортизационной стойки шасси 50 мм; без электронн. регулирования амортиз. Силы; тип модели: G02; Обязанность, предусмотренная экспертизой; с общим разрешением на эксплуатацию (ABE) VA: Глубина (экспертиза): 30 мм; Нагрузка оси до: 1155 кг HA: Глубина (экспертиза): 30 мм; Нагрузка оси до: 1005 кг	




Пригодны для				
AUDI				
AUDI A3 (8P1)				
B12 PK	1.6 TDI, 1.8 T, 1.8 TFSI, 1.9 TDI, 2.0, 2.0 FSI, 2.0 TDI, 2.0 TFSI 09/04 - 08/12 66 -147 kW	46-194558		Наружный диаметр передней амортизационной стойки шасси 55 мм; без электронн. регулирования амортиз. Силы; тип модели: G07, G08; Обязанность, предусмотренная экспертизой; с общим разрешением на эксплуатацию (ABE) VA: Глубина (экспертиза): 30 мм; Нагрузка оси до: 1155 кг HA: Глубина (экспертиза): 30 мм; Нагрузка оси до: 1005 кг
B12 SL	1.2 TSI, 1.4 TFSI, 1.6, 1.6 FSI, 1.6 TDI, 1.9 TDI, 2.0, 2.0 FSI 05/03 - 08/12 66 -120 kW	46-183408		DCC должно быть остановлено; Наружный диаметр передней амортизационной стойки шасси 50 мм; тип модели: G02; Обязанность, предусмотренная экспертизой; с общим разрешением на эксплуатацию (ABE) VA: Глубина (экспертиза): 45-50 мм; Нагрузка оси до: 1040 кг HA: Глубина (экспертиза): 35-40 мм; Нагрузка оси до: 1010 кг
B12 SL	1.2 TSI, 1.4 TFSI, 1.6, 1.6 FSI, 1.9 TDI, 2.0, 2.0 FSI 05/03 - 08/12 75 -120 kW	46-194657		DCC должно быть остановлено; Наружный диаметр передней амортизационной стойки шасси 55 мм; тип модели: G07, G08; Обязанность, предусмотренная экспертизой; с общим разрешением на эксплуатацию (ABE) VA: Глубина (экспертиза): 45-50 мм; Нагрузка оси до: 1040 кг HA: Глубина (экспертиза): 35-40 мм; Нагрузка оси до: 1010 кг
B12 SL	1.8 T, 1.8 TFSI, 1.9 TDI, 2.0, 2.0 FSI, 2.0 TDI, 2.0 TDI 16V, 2.0 TFSI 09/04 - 08/12 77 -147 kW	46-194664		Наружный диаметр передней амортизационной стойки шасси 55 мм; без электронн. регулирования амортиз. Силы; тип модели: G07, G08; Обязанность, предусмотренная экспертизой; с общим разрешением на эксплуатацию (ABE) VA: Глубина (экспертиза): 45-50 мм; Нагрузка оси до: 1130 кг HA: Глубина (экспертиза): 35-40 мм; Нагрузка оси до: 1010 кг
B12 SL	1.6 TDI, 1.8 T, 1.8 TFSI, 1.9 TDI, 2.0, 2.0 FSI, 2.0 TDI, 2.0 TDI 16V, 2.0 TFSI 09/04 - 08/12 66 -147 kW	46-183422		Наружный диаметр передней амортизационной стойки шасси 50 мм; без электронн. регулирования амортиз. Силы; тип модели: G02; Обязанность, предусмотренная экспертизой; с общим разрешением на эксплуатацию (ABE) VA: Глубина (экспертиза): 45-50 мм; Нагрузка оси до: 1130 кг HA: Глубина (экспертиза): 35-40 мм; Нагрузка оси до: 1010 кг
B14	1.2 TSI, 1.4 TFSI, 1.6, 1.6 FSI, 1.6 TDI, 1.8 T, 1.8 TFSI, 1.8 TFSI quattro, 1.9 TDI, 2.0, 2.0 FSI, 2.0 TDI, 2.0 TDI 16V, 2.0 TDI 16V quattro, 2.0 TDI quattro, 2.0 TFSI, 2.0 TFSI quattro 09/04 - 08/12 66 -147 kW	47-128347		Øa: 50 мм; DCC должно быть остановлено; Для некоторых типов шин необходимы дистанционные шайбы; Обязанность, предусмотренная экспертизой VA: тип модели: G02; Глубина (экспертиза): 30-50 мм; Нагрузка оси до: 1200 кг HA: Глубина (экспертиза): 30-50 мм; Нагрузка оси до: 1100 кг
B14	1.2 TSI, 1.4 TFSI, 1.6, 1.6 FSI, 1.6 TDI, 1.8 T, 1.8 TFSI, 1.8 TFSI quattro, 1.9 TDI, 2.0, 2.0 FSI, 2.0 TDI, 2.0 TDI 16V, 2.0 TDI 16V quattro, 2.0 TDI quattro, 2.0 TFSI, 2.0 TFSI quattro, 3.2 V6 quattro 07/03 - 08/12 66 -184 kW	47-127708		Øa: 55 мм; DCC должно быть остановлено; Для некоторых типов шин необходимы дистанционные шайбы; тип модели: G07, G08; Обязанность, предусмотренная экспертизой VA: Глубина (экспертиза): 30-50 мм; Нагрузка оси до: 1200 кг HA: Глубина (экспертиза): 30-50 мм; Нагрузка оси до: 1100 кг
B14	S3 quattro 11/06 - 08/12 188 -195 kW	47-127708		Øa: 55 мм; без электронн. регулирования амортиз. Силы; Обязанность, предусмотренная экспертизой VA: Глубина (экспертиза): 20-30 мм; Нагрузка оси до: 1210 кг HA: Глубина (экспертиза): 10-30 мм; Нагрузка оси до: 1100 кг
B16 PSS10	1.2 TSI, 1.4 TFSI, 1.6, 1.6 FSI, 1.6 TDI, 1.8 T, 1.8 TFSI, 1.8 TFSI quattro, 1.9 TDI, 2.0, 2.0 FSI, 2.0 TDI, 2.0 TDI 16V, 2.0 TDI 16V quattro, 2.0 TDI quattro, 2.0 TFSI, 2.0 TFSI quattro 09/04 - 08/12 66 -147 kW	48-135238		DCC должно быть остановлено; Наружный диаметр передней амортизационной стойки шасси 50 мм; Обязанность, предусмотренная экспертизой VA: тип модели: G02; Глубина (экспертиза): 30-50 мм; Нагрузка оси до: 1210 кг; Øa: 50 мм HA: Глубина (экспертиза): 30-50 мм; Нагрузка оси до: 1100 кг




Пригодны для				
AUDI				
AUDI A3 (8P1)				
B16 PSS10	1.2 TSI, 1.4 TFSI, 1.6, 1.6 FSI, 1.6 TDI, 1.8 T, 1.8 TFSI, 1.8 TFSI quattro, 1.9 TDI, 2.0, 2.0 FSI, 2.0 TDI, 2.0 TDI 16V, 2.0 TDI 16V quattro, 2.0 TDI quattro, 2.0 TFSI, 2.0 TFSI quattro, 3.2 V6 quattro 07/03 - 08/12 66 -184 kW	48-135245		Øа: 55 мм; DCC должно быть остановлено; Обязанность, предусмотренная экспертизой VA: тип модели: G07, G08; Глубина (экспертиза): 30-50 мм; Нагрузка оси до: 1210 кг; Øа: 55 мм HA: Глубина (экспертиза): 30-50 мм; Нагрузка оси до: 1100 кг
B16 PSS10	S3 quattro 11/06 - 08/12 188 -195 kW	48-135245		Øа: 55 мм; без электронн. регулирования амортиз. Силы; Обязанность, предусмотренная экспертизой VA: Глубина (экспертиза): 20-30 мм; Нагрузка оси до: 1210 кг HA: Глубина (экспертиза): 10-30 мм; Нагрузка оси до: 1100 кг
B16 RC	1.2 TSI, 1.4 TFSI, 1.6, 1.6 FSI, 1.6 TDI, 1.8 T, 1.8 TFSI, 1.8 TFSI quattro, 1.9 TDI, 2.0, 2.0 FSI, 2.0 TDI, 2.0 TDI 16V, 2.0 TDI 16V quattro, 2.0 TDI quattro, 2.0 TFSI, 2.0 TFSI quattro, 3.2 V6 quattro 07/03 - 08/12 66 -184 kW	14-230615 	49-196849	Øа: 55 мм; DCC должно быть остановлено; тип модели: G07, G08, G09, G11; Обязанность, предусмотренная экспертизой VA: Глубина (экспертиза): 20-40 мм; Нагрузка оси до: 1140 кг HA: Глубина (экспертиза): 20-40 мм; Нагрузка оси до: 1040 кг
B16 RC	S3 quattro 02/07 - 08/12 188 kW	14-230615 	49-196849	Øа: 55 мм; DCC должно быть остановлено; тип модели: G07, G08, G09, G11; Обязанность, предусмотренная экспертизой VA: Глубина (экспертиза): 10-20 мм; Нагрузка оси до: 1140 кг HA: Глубина (экспертиза): 10-30 мм; Нагрузка оси до: 1040 кг
B16 RC	S3 quattro 11/06 - 08/12 195 kW	14-230615 	49-196849	Øа: 55 мм; DCC должно быть остановлено; тип модели: G07, G08, G09, G11; Обязанность, предусмотренная экспертизой VA: Глубина (экспертиза): 20-30 мм; Нагрузка оси до: 1140 кг HA: Глубина (экспертиза): 10-30 мм; Нагрузка оси до: 1040 кг
B16 BCS	2.0 TDI, 2.0 TDI quattro, 2.0 TFSI, 2.0 TFSI quattro, 3.2 V6 quattro, S3 quattro 07/03 - 08/12 125 -195 kW	48-215909		Øа: 55 мм; Обязанность, предусмотренная экспертизой VA: Глубина (экспертиза): 10-20 мм; Нагрузка оси до: 1210 кг HA: Глубина (экспертиза): 10-30 мм; Нагрузка оси до: 1110 кг














AUDI A3 Sportback (8PA)				
B1	1.2 TSI, 1.4 TFSI, 1.6, 1.6 FSI, 1.6 TDI, 1.8 TFSI, 1.8 TFSI quattro, 1.9 TDI, 2.0, 2.0 FSI, 2.0 TDI, 2.0 TDI 16V, 2.0 TDI 16V quattro, 2.0 TDI quattro, 2.0 TFSI, 2.0 TFSI quattro 09/04 - 66 -147 kW	12-224074	12-226535 	VA: с шариковым подшипником HA: без шарикового подшипника; для заменяемого номера: AU6/UA7
B3	1.4 TFSI, 1.8 TFSI 11/06 - 92 -118 kW	37-133030	36-147779	стандартная подвеска
B3	1.4 TFSI, 1.8 TFSI 11/06 - 92 -118 kW	37-147747	36-147786	стандартная подвеска; Усиленное оснащение .
B3	1.6, 1.6 FSI 09/04 - 75 -85 kW	37-133030	36-241095	стандартная подвеска
B3	1.6, 1.6 FSI 09/04 - 75 -85 kW	37-147747	36-147786	стандартная подвеска; Усиленное оснащение .
B3	1.6, 1.6 FSI 09/04 - 75 -85 kW	i.V.	36-241118	спортивная подвеска; не для: S-Line
B3	1.8 TFSI 11/06 - 118 kW	36-199624	36-241118	спортивная подвеска; не для: S-Line
B3	1.8 TFSI quattro, 2.0 TDI 16V 09/04 - 103 -118 kW	37-147730	36-147793	стандартная подвеска
B3	1.8 TFSI quattro, 2.0 TDI 16V 09/04 - 103 -118 kW	37-147754		стандартная подвеска; Усиленное оснащение .





Пригодны для				
AUDI				
AUDI A3 Sportback (8PA)				
B3	2.0 FSI 09/04 - 110 kW	37-147747	36-147779	стандартная подвеска
B3	2.0 FSI 09/04 - 110 kW	i.V.	36-241118	спортивная подвеска; не для: S-Line VA: механическая КПП
B3	2.0 FSI 09/04 - 110 kW	36-241514	36-241118	спортивная подвеска; не для: S-Line VA: АКПП
B3	2.0 TFSI 09/04 - 147 kW	37-147747	36-147793	стандартная подвеска
B3	2.0 TFSI 09/04 - 147 kW	37-147730		стандартная подвеска; Усиленное оснащение .
B3	2.0 TFSI 09/04 - 147 kW	36-241491	36-241118	спортивная подвеска; не для: S-Line
B3	2.0 TFSI quattro 09/04 - 147 kW	37-147730	36-147793	стандартная подвеска
B3	1.6 TDI 05/09 - 66 -77 kW	37-147747	36-147779	стандартная подвеска
B3	1.6 TDI 05/09 - 66 -77 kW	37-147730	36-147786	стандартная подвеска; Усиленное оснащение .
B3	1.9 TDI 09/04 - 05/10 77 kW	37-147747	36-147779	стандартная подвеска
B3	1.9 TDI, 2.0 FSI 09/04 - 77 -110 kW	37-147730	36-147786	стандартная подвеска; Усиленное оснащение .
B3	1.9 TDI 09/04 - 05/10 77 kW	i.V.	36-241118	спортивная подвеска; не для: S-Line VA: механическая КПП
B3	1.9 TDI 09/04 - 05/10 77 kW	36-241514	36-241118	спортивная подвеска; не для: S-Line VA: АКПП
B3	2.0 TDI 09/04 - 100 -125 kW	37-147730	36-147793	стандартная подвеска
B3	2.0 TDI, 2.0 TFSI quattro 09/04 - 100 -147 kW	37-147754		стандартная подвеска; Усиленное оснащение .
B3	2.0 TDI, 2.0 TDI 16V 09/04 - 103 -125 kW	36-241514	36-241118	спортивная подвеска; не для: S-Line
B3	2.0 TDI 16V quattro, 2.0 TDI quattro 11/05 - 103 -125 kW	37-147754	36-147793	стандартная подвеска
B4	1.2 TSI, 1.4 TFSI, 1.6, 1.6 FSI, 1.6 TDI, 1.8 TFSI, 1.8 TFSI quattro, 1.9 TDI, 2.0, 2.0 FSI, 2.0 TDI, 2.0 TDI 16V, 2.0 TDI 16V quattro, 2.0 TDI quattro, 2.0 TFSI, 2.0 TFSI quattro 09/04 - 66 -147 kW	22-131607 †	19-127439 ○	стандартная подвеска; без электронн. регулирования аморт. Силы; тип модели: G02 VA: Øа: 50 мм
B4	1.2 TSI, 1.4 TFSI, 1.6, 1.6 FSI, 1.6 TDI, 1.8 TFSI, 1.8 TFSI quattro, 1.9 TDI, 2.0, 2.0 FSI, 2.0 TDI, 2.0 TDI 16V, 2.0 TDI 16V quattro, 2.0 TDI quattro, 2.0 TFSI, 2.0 TFSI quattro, 3.2 V6 quattro 09/04 - 66 -184 kW	22-131614 †	19-127439 ○	стандартная подвеска; без электронн. регулирования аморт. Силы; тип модели: G07, G08 VA: Øа: 55 мм
B4	1.2 TSI, 1.4 TFSI, 1.6, 1.6 FSI, 1.6 TDI, 1.8 TFSI, 1.8 TFSI quattro, 1.9 TDI, 2.0, 2.0 FSI, 2.0 TDI, 2.0 TDI 16V, 2.0 TDI 16V quattro, 2.0 TDI quattro, 2.0 TFSI, 2.0 TFSI quattro 09/04 - 66 -147 kW	22-139184 †	19-127439 ○	спортивная подвеска; без электронн. регулирования аморт. Силы; тип модели: G02 VA: Øа: 50 мм


















Пригодны для				
AUDI				
AUDI A3 Sportback (8PA)				
B4	1.2 TSI, 1.4 TFSI, 1.6, 1.6 FSI, 1.6 TDI, 1.8 TFSI, 1.8 TFSI quattro, 1.9 TDI, 2.0, 2.0 FSI, 2.0 TDI, 2.0 TDI 16V, 2.0 TDI 16V quattro, 2.0 TDI quattro, 2.0 TFSI, 2.0 TFSI quattro, 3.2 V6 quattro 09/04 - 66 -184 kW	22-139191 †	19-127439 ○	спортивная подвеска; без электронн. регулирования амортиз. Силы; тип модели: G07, G08 VA: Øа: 55 мм
B6 Sport	1.2 TSI, 1.4 TFSI, 1.6, 1.6 FSI, 1.6 TDI, 1.8 TFSI, 1.8 TFSI quattro, 1.9 TDI, 2.0, 2.0 FSI, 2.0 TDI, 2.0 TDI 16V, 2.0 TDI 16V quattro, 2.0 TDI quattro, 2.0 TFSI, 2.0 TFSI quattro, 3.2 V6 quattro 09/04 - 66 -184 kW	35-113751 †	24-172936 ○	стандартная подвеска; без электронн. регулирования амортиз. Силы VA: Øа: 50 мм
B6 Sport	1.2 TSI, 1.4 TFSI, 1.6, 1.6 FSI, 1.6 TDI, 1.8 TFSI, 1.8 TFSI quattro, 1.9 TDI, 2.0, 2.0 FSI, 2.0 TDI, 2.0 TDI 16V, 2.0 TDI 16V quattro, 2.0 TDI quattro, 2.0 TFSI, 2.0 TFSI quattro, 3.2 V6 quattro 09/04 - 66 -184 kW	35-108177 †	24-172936 ○	стандартная подвеска; без электронн. регулирования амортиз. Силы VA: Øа: 55 мм
B8	1.2 TSI, 1.4 TFSI, 1.6, 1.6 FSI, 1.6 TDI, 1.8 TFSI, 1.8 TFSI quattro, 1.9 TDI, 2.0, 2.0 FSI, 2.0 TDI, 2.0 TDI 16V, 2.0 TDI 16V quattro, 2.0 TDI quattro, 2.0 TFSI, 2.0 TFSI quattro, 3.2 V6 quattro 09/04 - 66 -184 kW	35-113768 †	24-178006 ○	спортивная подвеска; без электронн. регулирования амортиз. Силы VA: Øа: 50 мм
B8	1.2 TSI, 1.4 TFSI, 1.6, 1.6 FSI, 1.6 TDI, 1.8 TFSI, 1.8 TFSI quattro, 1.9 TDI, 2.0, 2.0 FSI, 2.0 TDI, 2.0 TDI 16V, 2.0 TDI 16V quattro, 2.0 TDI quattro, 2.0 TFSI, 2.0 TFSI quattro, 3.2 V6 quattro, RS3 quattro, S3 quattro 06/08 - 66 -250 kW	35-108191 †	24-178006 ○	спортивная подвеска; без электронн. регулирования амортиз. Силы VA: Øа: 55 мм
B12 PK	1.4 TFSI, 1.6 TDI, 1.8 TFSI, 1.9 TDI, 2.0, 2.0 FSI, 2.0 TFSI 09/04 - 66 -147 kW	46-183156		DCC должно быть остановлено; Наружный диаметр передней амортизационной стойки шасси 50 мм; тип модели: G02; Обязанность, предусмотренная экспертизой; с общим разрешением на эксплуатацию (ABE) VA: Глубина (экспертиза): 30 мм; Нагрузка оси до: 1065 кг HA: Глубина (экспертиза): 30 мм; Нагрузка оси до: 1005 кг
B12 PK	1.4 TFSI, 1.6 TDI, 1.8 TFSI, 1.9 TDI, 2.0, 2.0 FSI, 2.0 TFSI 09/04 - 66 -147 kW	46-194589		DCC должно быть остановлено; Наружный диаметр передней амортизационной стойки шасси 55 мм; тип модели: G07, G08; Обязанность, предусмотренная экспертизой; с общим разрешением на эксплуатацию (ABE) VA: Глубина (экспертиза): 30 мм; Нагрузка оси до: 1065 кг HA: Глубина (экспертиза): 30 мм; Нагрузка оси до: 1005 кг
B12 PK	1.6, 1.6 FSI 09/04 - 75 -85 kW	46-183132		Наружный диаметр передней амортизационной стойки шасси 55 мм; тип модели: G02; Обязанность, предусмотренная экспертизой; с общим разрешением на эксплуатацию (ABE); механическая КПП VA: Глубина (экспертиза): 30 мм; Нагрузка оси до: 980 кг HA: Глубина (экспертиза): 30 мм; Нагрузка оси до: 1005 кг
B12 PK	1.6, 1.6 FSI 09/04 - 75 -85 kW	46-183156		Наружный диаметр передней амортизационной стойки шасси 50 мм; тип модели: G02; Обязанность, предусмотренная экспертизой; с общим разрешением на эксплуатацию (ABE); АКПП VA: Глубина (экспертиза): 30 мм; Нагрузка оси до: 1065 кг HA: Глубина (экспертиза): 30 мм; Нагрузка оси до: 1005 кг





Пригодны для				
AUDI				
AUDI A3 Sportback (8PA)				
B12 PK	1.6, 1.6 FSI 09/04 - 75 -85 kW	46-194572		Наружный диаметр передней амортизационной стойки шасси 50 мм; тип модели: G07, G08; Обязанность, предусмотренная экспертизой; с общим разрешением на эксплуатацию (АВЕ); механическая АКПП VA: Глубина (экспертиза): 30 мм; Нагрузка оси до: 980 кг HA: Глубина (экспертиза): 30 мм; Нагрузка оси до: 1005 кг
B12 PK	1.6, 1.6 FSI 09/04 - 75 -85 kW	46-194589		Наружный диаметр передней амортизационной стойки шасси 55 мм; тип модели: G07, G08; Обязанность, предусмотренная экспертизой; с общим разрешением на эксплуатацию (АВЕ); АКПП VA: Глубина (экспертиза): 30 мм; Нагрузка оси до: 1065 кг HA: Глубина (экспертиза): 30 мм; Нагрузка оси до: 1005 кг
B12 PK	1.8 TFSI, 2.0 TDI, 2.0 TDI 16V 09/04 - 100 -125 kW	46-183163		Наружный диаметр передней амортизационной стойки шасси 50 мм; тип модели: G02; Обязанность, предусмотренная экспертизой; с общим разрешением на эксплуатацию (АВЕ) VA: Глубина (экспертиза): 30 мм; Нагрузка оси до: 1155 кг HA: Глубина (экспертиза): 30 мм; Нагрузка оси до: 1005 кг
B12 PK	1.8 TFSI, 2.0 TDI, 2.0 TDI 16V 09/04 - 100 -125 kW	46-194596		Наружный диаметр передней амортизационной стойки шасси 55 мм; тип модели: G07, G08; Обязанность, предусмотренная экспертизой; с общим разрешением на эксплуатацию (АВЕ) VA: Глубина (экспертиза): 30 мм; Нагрузка оси до: 1155 кг HA: Глубина (экспертиза): 30 мм; Нагрузка оси до: 1005 кг
B12 PK	1.8 TFSI quattro, 2.0 TDI 16V quattro, 2.0 TDI quattro, 2.0 TFSI quattro 09/04 - 103 -147 kW	46-194640		Наружный диаметр передней амортизационной стойки шасси 55 мм; без электронн. регулирования амортиз. Силы; тип модели: G07, G08; Обязанность, предусмотренная экспертизой; с общим разрешением на эксплуатацию (АВЕ) VA: Глубина (экспертиза): 30 мм; Нагрузка оси до: 1155 кг HA: Глубина (экспертиза): 30 мм; Нагрузка оси до: 1125 кг
B12 PK	1.8 TFSI quattro, 2.0 TDI 16V quattro, 2.0 TDI quattro, 2.0 TFSI quattro 09/04 - 103 -147 kW	46-183187		Наружный диаметр передней амортизационной стойки шасси 50 мм; без электронн. регулирования амортиз. Силы; тип модели: G02; Обязанность, предусмотренная экспертизой; с общим разрешением на эксплуатацию (АВЕ) VA: Глубина (экспертиза): 30 мм; Нагрузка оси до: 1155 кг HA: Глубина (экспертиза): 30 мм; Нагрузка оси до: 1125 кг
B12 PK	3.2 V6 quattro 09/04 - 05/09 184 kW	46-183170		Наружный диаметр передней амортизационной стойки шасси 55 мм; тип модели: G07, G08; Обязанность, предусмотренная экспертизой; с общим разрешением на эксплуатацию (АВЕ) VA: Глубина (экспертиза): 30 мм; Нагрузка оси до: 1155 кг HA: Глубина (экспертиза): 30 мм; Нагрузка оси до: 1125 кг
B12 PK	1.6 TDI, 2.0 TFSI 09/04 - 66 -147 kW	46-183163		Наружный диаметр передней амортизационной стойки шасси 50 мм; тип модели: G02; Обязанность, предусмотренная экспертизой; с общим разрешением на эксплуатацию (АВЕ); АКПП VA: Глубина (экспертиза): 30 мм; Нагрузка оси до: 1155 кг HA: Глубина (экспертиза): 30 мм; Нагрузка оси до: 1005 кг
B12 PK	1.6 TDI, 2.0 TFSI 09/04 - 66 -147 kW	46-194596		Наружный диаметр передней амортизационной стойки шасси 55 мм; тип модели: G07, G08; Обязанность, предусмотренная экспертизой; с общим разрешением на эксплуатацию (АВЕ); АКПП VA: Глубина (экспертиза): 30 мм; Нагрузка оси до: 1155 кг HA: Глубина (экспертиза): 30 мм; Нагрузка оси до: 1005 кг





Пригодны для				
AUDI				
AUDI A3 Sportback (8PA)				
B12 SL	1.4 TFSI, 1.6, 1.6 FSI, 1.6 TDI, 1.9 TDI, 2.0, 2.0 FSI 09/04 - 66 -120 kW	46-183439	DCC должно быть остановлено; Наружный диаметр передней амортизационной стойки шасси 50 мм; тип модели: G02; Обязанность, предусмотренная экспертизой; с общим разрешением на эксплуатацию (ABE) VA: Глубина (экспертиза): 45-50 мм; Нагрузка оси до: 1040 кг HA: Глубина (экспертиза): 35-40 мм; Нагрузка оси до: 1005 кг	
B12 SL	1.4 TFSI, 1.6 TDI, 1.8 TFSI, 1.9 TDI, 2.0, 2.0 FSI, 2.0 TDI, 2.0 TDI 16V, 2.0 TFSI 09/04 - 66 -147 kW	46-183446	DCC должно быть остановлено; Наружный диаметр передней амортизационной стойки шасси 50 мм; тип модели: G02; Обязанность, предусмотренная экспертизой; с общим разрешением на эксплуатацию (ABE) VA: Глубина (экспертиза): 45-50 мм; Нагрузка оси до: 1130 кг HA: Глубина (экспертиза): 35-40 мм; Нагрузка оси до: 1005 кг	
B12 SL	1.4 TFSI, 1.6, 1.6 FSI, 1.6 TDI, 1.9 TDI, 2.0, 2.0 FSI 09/04 - 66 -120 kW	46-194671	DCC должно быть остановлено; Наружный диаметр передней амортизационной стойки шасси 55 мм; тип модели: G07, G08; Обязанность, предусмотренная экспертизой; с общим разрешением на эксплуатацию (ABE) VA: Глубина (экспертиза): 45-50 мм; Нагрузка оси до: 1040 кг HA: Глубина (экспертиза): 35-40 мм; Нагрузка оси до: 1010 кг	
B12 SL	1.4 TFSI, 1.6 TDI, 1.8 TFSI, 1.9 TDI, 2.0, 2.0 FSI, 2.0 TDI, 2.0 TDI 16V, 2.0 TFSI 09/04 - 66 -147 kW	46-194688	DCC должно быть остановлено; Наружный диаметр передней амортизационной стойки шасси 55 мм; тип модели: G07, G08; Обязанность, предусмотренная экспертизой; с общим разрешением на эксплуатацию (ABE) VA: Глубина (экспертиза): 45-50 мм; Нагрузка оси до: 1130 кг HA: Глубина (экспертиза): 35-40 мм; Нагрузка оси до: 1010 кг	
B14	1.2 TSI, 1.4 TFSI, 1.6, 1.6 FSI, 1.6 TDI, 1.8 TFSI, 1.8 TFSI quattro, 1.9 TDI, 2.0, 2.0 FSI, 2.0 TDI, 2.0 TDI 16V, 2.0 TDI 16V quattro, 2.0 TDI quattro, 2.0 TFSI, 2.0 TFSI quattro, 3.2 V6 quattro 09/04 - 66 -184 kW	47-128347	Øa: 50 мм; DCC должно быть остановлено; Для некоторых типов шин необходимы дистанционные шайбы; Обязанность, предусмотренная экспертизой VA: тип модели: G02; Глубина (экспертиза): 30-50 мм; Нагрузка оси до: 1210 кг HA: Глубина (экспертиза): 30-50 мм; Нагрузка оси до: 1250 кг	
B14	1.2 TSI, 1.4 TFSI, 1.6, 1.6 FSI, 1.6 TDI, 1.8 TFSI, 1.8 TFSI quattro, 1.9 TDI, 2.0, 2.0 FSI, 2.0 TDI, 2.0 TDI 16V, 2.0 TDI 16V quattro, 2.0 TDI quattro, 2.0 TFSI, 2.0 TFSI quattro, 3.2 V6 quattro 09/04 - 66 -184 kW	47-127708	Øa: 55 мм; DCC должно быть остановлено; Для некоторых типов шин необходимы дистанционные шайбы; Обязанность, предусмотренная экспертизой VA: Глубина (экспертиза): 30-50 мм; Нагрузка оси до: 1210 кг HA: Глубина (экспертиза): 30-50 мм; Нагрузка оси до: 1250 кг	
B14	RS3 quattro, S3 quattro 06/08 - 188 -250 kW	47-127708	Øa: 55 мм; DCC должно быть остановлено; Обязанность, предусмотренная экспертизой VA: Глубина (экспертиза): 20-30 мм; Нагрузка оси до: 1210 кг HA: Глубина (экспертиза): 20-30 мм; Нагрузка оси до: 1100 кг	
B16 PSS10	1.2 TSI, 1.4 TFSI, 1.6, 1.6 FSI, 1.6 TDI, 1.8 TFSI, 1.8 TFSI quattro, 1.9 TDI, 2.0, 2.0 FSI, 2.0 TDI, 2.0 TDI 16V, 2.0 TDI 16V quattro, 2.0 TDI quattro, 2.0 TFSI, 2.0 TFSI quattro, 3.2 V6 quattro 09/04 - 66 -184 kW	48-135238	DCC должно быть остановлено; Наружный диаметр передней амортизационной стойки шасси 50 мм; Обязанность, предусмотренная экспертизой VA: тип модели: G02; Глубина (экспертиза): 30-50 мм; Нагрузка оси до: 1210 кг HA: Глубина (экспертиза): 30-50 мм; Нагрузка оси до: 1100 кг	
B16 PSS10	1.2 TSI, 1.4 TFSI, 1.6, 1.6 FSI, 1.6 TDI, 1.8 TFSI, 1.8 TFSI quattro, 1.9 TDI, 2.0, 2.0 FSI, 2.0 TDI, 2.0 TDI 16V, 2.0 TDI 16V quattro, 2.0 TDI quattro, 2.0 TFSI, 2.0 TFSI quattro, 3.2 V6 quattro 09/04 - 66 -184 kW	48-135245	Øa: 55 мм; DCC должно быть остановлено; Обязанность, предусмотренная экспертизой VA: тип модели: G07, G08; Глубина (экспертиза): 30-50 мм; Нагрузка оси до: 1210 кг HA: Глубина (экспертиза): 30-50 мм; Нагрузка оси до: 1100 кг	





Пригодны для				
AUDI				
AUDI A3 Sportback (8PA)				
B16 PSS10	RS3 quattro, S3 quattro 06/08 - 188 -250 kW	48-135245		Øа: 55 мм; DCC должно быть остановлено; Обязанность, предусмотренная экспертизой VA: тип модели: G07, G08; Глубина (экспертиза): 20-30 мм; Нагрузка оси до: 1210 кг HA: Глубина (экспертиза): 10-30 мм; Нагрузка оси до: 1100 кг
B16 RC	1.2 TFSI, 1.4 TFSI, 1.6, 1.6 FSI, 1.6 TDI, 1.8 TFSI, 1.8 TFSI quattro, 1.9 TDI, 2.0, 2.0 FSI, 2.0 TDI, 2.0 TDI 16V, 2.0 TDI 16V quattro, 2.0 TDI quattro, 2.0 TFSI, 2.0 TFSI quattro, 3.2 V6 quattro 09/04 - 66 -184 kW	14-230615  49-196849		Øа: 55 мм; DCC должно быть остановлено; тип модели: G07, G08, G09, G11; Обязанность, предусмотренная экспертизой VA: Глубина (экспертиза): 40-50 мм; Нагрузка оси до: 1140 кг HA: Глубина (экспертиза): 30-50 мм; Нагрузка оси до: 1040 кг
B16 RC	RS3 quattro, S3 quattro 06/08 - 188 -250 kW	14-230615  49-196849		Øа: 55 мм; DCC должно быть остановлено; тип модели: G07, G08, G09, G11; Обязанность, предусмотренная экспертизой VA: Глубина (экспертиза): 20-30 мм; Нагрузка оси до: 1140 кг HA: Глубина (экспертиза): 10-30 мм; Нагрузка оси до: 1040 кг
B16 BCS	2.0 TDI, 2.0 TDI quattro, 2.0 TFSI, 2.0 TFSI quattro, 3.2 V6 quattro, RS3 quattro, S3 quattro 09/04 - 125 -250 kW	48-215909		Øа: 55 мм; DCC должно быть остановлено; Обязанность, предусмотренная экспертизой VA: Глубина (экспертиза): 20-30 мм; Нагрузка оси до: 1210 кг HA: Глубина (экспертиза): 10-30 мм; Нагрузка оси до: 1100 кг
AUDI A3 кабрио				
B1	1.2 TFSI, 1.6, 1.6 TDI, 1.8 TFSI, 1.9 TDI, 2.0 TDI, 2.0 TFSI 04/08 - 75 -147 kW	12-224098	12-224081	VA: с шариковым подшипником HA: без шарикового подшипника
B1	1.4 TFSI 02/11 - 92 kW	12-224074	12-224081	VA: с шариковым подшипником HA: без шарикового подшипника
B4	1.2 TFSI, 1.4 TFSI, 1.6, 1.6 TDI, 1.8 TFSI, 1.9 TDI, 2.0 TDI, 2.0 TFSI 04/08 - 75 -147 kW	22-131607 	19-172996 	стандартная подвеска; без электронн. регулирования аморти. Силы; тип модели: G02 VA: Øа: 50 мм
B4	1.2 TFSI, 1.4 TFSI, 1.6, 1.6 TDI, 1.8 TFSI, 1.9 TDI, 2.0 TDI, 2.0 TFSI 04/08 - 75 -147 kW	22-131614 	19-172996 	стандартная подвеска; без электронн. регулирования аморти. Силы; тип модели: G07, G08 VA: Øа: 55 мм
B6 Sport	1.2 TFSI, 1.4 TFSI, 1.6, 1.6 TDI, 1.8 TFSI, 1.9 TDI, 2.0 TDI, 2.0 TFSI 04/08 - 75 -147 kW	35-108177 	24-172936 	стандартная подвеска; без электронн. регулирования аморти. Силы VA: Øа: 55 мм
B8	1.2 TFSI, 1.4 TFSI, 1.6, 1.6 TDI, 1.8 TFSI, 1.9 TDI, 2.0 TDI, 2.0 TFSI 04/08 - 75 -147 kW	35-108191 	24-178006 	спортивная подвеска; без электронн. регулирования аморти. Силы; тип модели: G07, G08 VA: Øа: 55 мм
B12 PK	1.6 TDI, 1.8 TFSI, 1.9 TDI, 2.0 TDI, 2.0 TFSI 04/08 - 77 -147 kW	46-192431		DCC должно быть остановлено; Наружный диаметр передней амортизационной стойки шасси 55 мм; тип модели: G07, G08; Обязанность, предусмотренная экспертизой; с общим разрешением на эксплуатацию (ABE) VA: Глубина (экспертиза): 25 мм; Нагрузка оси до: 1155 кг HA: Глубина (экспертиза): 25 мм; Нагрузка оси до: 985 кг
B14	1.2 TFSI, 1.4 TFSI, 1.6, 1.6 TDI, 1.8 TFSI, 1.9 TDI, 2.0 TDI, 2.0 TFSI 04/08 - 75 -147 kW	47-127708		Øа: 55 мм; DCC должно быть остановлено; Для некоторых типов шин необходимы дистанционные шайбы; Обязанность, предусмотренная экспертизой VA: Глубина (экспертиза): 40-50 мм; Нагрузка оси до: 1210 кг HA: Глубина (экспертиза): 30-50 мм; Нагрузка оси до: 1100 кг
B16 PSS10	1.2 TFSI, 1.4 TFSI, 1.6, 1.6 TDI, 1.8 TFSI, 1.9 TDI, 2.0 TDI, 2.0 TFSI 04/08 - 75 -147 kW	48-135245		Øа: 55 мм; DCC должно быть остановлено; Обязанность, предусмотренная экспертизой VA: Глубина (экспертиза): 40-50 мм; Нагрузка оси до: 1210 кг HA: Глубина (экспертиза): 30-50 мм; Нагрузка оси до: 1100 кг




Пригодны для				
AUDI				
AUDI A3 кабрио				
B16 RC	1.2 TFSI, 1.4 TFSI, 1.6, 1.6 TDI, 1.8 TFSI, 1.9 TDI, 2.0 TDI, 2.0 TFSI 04/08 - 75 -147 kW	14-230615  49-196849	Øа: 55 мм; DCC должно быть остановлено; тип модели: G07, G08, G09, G11; Обязанность, предусмотренная экспертизой VA: Глубина (экспертиза): 40-50 мм; Нагрузка оси до: 1140 кг HA: Глубина (экспертиза): 30-50 мм; Нагрузка оси до: 1040 кг	




AUDI A3 (8V1)				
B1	1.2 TFSI, 1.4 TFSI, 1.6 TDI, 1.8 TFSI, 1.8 TFSI quattro, 2.0 TDI, 2.0 TDI quattro, S3 quattro 11/12 - 77 -221 kW	12-243945		
B6 Sport	1.2 TFSI, 1.4 TFSI, 1.6 TDI, 1.8 TFSI, 2.0 TDI 12/12 - 77 -135 kW	35-229865 	24-229883 	без электронн. регулирования амортиз. Силы; тип модели: G01, G02, 0N1; мост с жесткой балкой VA: Øа: 50 мм
B6 Sport	1.2 TFSI, 1.4 TFSI, 1.6 TDI, 1.8 TFSI, 2.0 TDI 12/12 - 77 -135 kW	35-229872 	24-229883 	без электронн. регулирования амортиз. Силы; тип модели: G03, G04, G05; тип модели: G06, G07, 0N1; мост с жесткой балкой VA: Øа: 55 мм
B6 Sport	1.2 TFSI, 1.4 TFSI, 1.6 TDI, 1.8 TFSI, 1.8 TFSI quattro, 2.0 TDI, 2.0 TDI quattro 12/12 - 77 -135 kW	35-229865 	24-229890 	без электронн. регулирования амортиз. Силы; тип модели: G01, G02, 0N4; многорычажная подвеска VA: Øа: 50 мм
B6 Sport	1.2 TFSI, 1.4 TFSI, 1.6 TDI, 1.8 TFSI, 1.8 TFSI quattro, 2.0 TDI, 2.0 TDI quattro 12/12 - 77 -135 kW	35-229872 	24-229890 	без электронн. регулирования амортиз. Силы; тип модели: G03, G04, G05; тип модели: G06, G07, 0N4; многорычажная подвеска VA: Øа: 55 мм
B8	1.2 TFSI, 1.4 TFSI, 1.6 TDI, 1.8 TFSI, 2.0 TDI 12/12 - 77 -135 kW	35-229902 	24-229920 	без электронн. регулирования амортиз. Силы; тип модели: G01, G02, 0N1; мост с жесткой балкой VA: Øа: 50 мм
B8	1.2 TFSI, 1.4 TFSI, 1.6 TDI, 1.8 TFSI, 2.0 TDI 12/12 - 77 -135 kW	35-229919 	24-229920 	без электронн. регулирования амортиз. Силы; тип модели: G03, G04, G05; тип модели: G06, G07, 0N1; мост с жесткой балкой VA: Øа: 55 мм
B8	1.2 TFSI, 1.4 TFSI, 1.6 TDI, 1.8 TFSI, 1.8 TFSI quattro, 2.0 TDI, 2.0 TDI quattro 12/12 - 77 -135 kW	35-229902 	24-229937 	без электронн. регулирования амортиз. Силы; тип модели: G01, G02, 0N4; многорычажная подвеска VA: Øа: 50 мм
B8	1.2 TFSI, 1.4 TFSI, 1.6 TDI, 1.8 TFSI, 1.8 TFSI quattro, 2.0 TDI, 2.0 TDI quattro, S3 quattro 11/12 - 77 -221 kW	35-229919 	24-229937 	без электронн. регулирования амортиз. Силы; тип модели: G03, G04, G05; тип модели: G06, G07, 0N4; многорычажная подвеска VA: Øа: 55 мм
B14	1.2 TFSI, 1.4 TFSI, 1.6 TDI, 1.8 TFSI, 2.0 TDI 12/12 - 77 -135 kW	47-229945		Øа: 50 мм; DCC должно быть остановлено; тип модели: G01, G02, 0N1; Обязанность, предусмотренная экспертизой; мост с жесткой балкой VA: Глубина (экспертиза): 30-45 мм; Нагрузка оси до: 1090 кг HA: Глубина (экспертиза): 25-45 мм; Нагрузка оси до: 1065 кг
B14	1.2 TFSI, 1.4 TFSI, 1.6 TDI, 1.8 TFSI, 2.0 TDI 12/12 - 77 -135 kW	47-229952 		Øа: 55 мм; DCC должно быть остановлено; тип модели: G03, G04, G05; тип модели: G06, G07, 0N1; Обязанность, предусмотренная экспертизой; мост с жесткой балкой VA: Глубина (экспертиза): 30-45 мм; Нагрузка оси до: 1090 кг HA: Глубина (экспертиза): 30-50 мм; Нагрузка оси до: 1065 кг
B14	1.2 TFSI, 1.4 TFSI, 1.6 TDI, 1.8 TFSI, 1.8 TFSI quattro, 2.0 TDI, 2.0 TDI quattro 12/12 - 77 -135 kW	47-229969		Øа: 50 мм; DCC должно быть остановлено; тип модели: G01, G02, 0N4; Обязанность, предусмотренная экспертизой; многорычажная подвеска VA: Глубина (экспертиза): 30-45 мм; Нагрузка оси до: 1090 кг HA: Глубина (экспертиза): 25-45 мм; Нагрузка оси до: 1065 кг

Пригодны для				
AUDI				
AUDI A3 (8V1)				
B14	1.2 TFSI, 1.4 TFSI, 1.6 TDI, 1.8 TFSI, 1.8 TFSI quattro, 2.0 TDI, 2.0 TDI quattro 12/12 - 77 -135 kW	47-229976		Øa: 55 мм; DCC должно быть остановлено; тип модели: G03, G04, G05; тип модели: G06, G07, 0N4; Обязанность, предусмотренная экспертизой; многорычажная подвеска VA: Глубина (экспертиза): 30-45 мм; Нагрузка оси до: 1090 кг HA: Глубина (экспертиза): 25-45 мм; Нагрузка оси до: 1065 кг
B14	S3 quattro 11/12 - 206 -221 kW	47-229969		Øa: 50 мм; DCC должно быть остановлено; тип модели: G01, G02, 0N4; Обязанность, предусмотренная экспертизой; многорычажная подвеска VA: Глубина (экспертиза): 15-30 мм; Нагрузка оси до: 1070 кг HA: Глубина (экспертиза): 15-30 мм; Нагрузка оси до: 1065 кг
B14	S3 quattro 11/12 - 206 -221 kW	47-229976		Øa: 55 мм; DCC должно быть остановлено; тип модели: G03, G04, G05; тип модели: G06, G07, 0N4; Обязанность, предусмотренная экспертизой; многорычажная подвеска VA: Глубина (экспертиза): 15-30 мм; Нагрузка оси до: 1070 кг HA: Глубина (экспертиза): 15-30 мм; Нагрузка оси до: 1065 кг
B16 PSS10	1.2 TFSI, 1.4 TFSI, 1.6 TDI, 1.8 TFSI, 2.0 TDI 12/12 - 77 -135 kW	48-230032		Øa: 50 мм; DCC должно быть остановлено; тип модели: G01, G02, 0N1; Обязанность, предусмотренная экспертизой; мост с жесткой балкой VA: Глубина (экспертиза): 30-45 мм; Нагрузка оси до: 1090 кг HA: Глубина (экспертиза): 30-50 мм; Нагрузка оси до: 1065 кг
B16 PSS10	1.2 TFSI, 1.4 TFSI, 1.6 TDI, 1.8 TFSI, 2.0 TDI 12/12 - 77 -135 kW	48-230049		Øa: 55 мм; DCC должно быть остановлено; тип модели: G03, G04, G05; тип модели: G06, G07, 0N1; Обязанность, предусмотренная экспертизой; мост с жесткой балкой VA: Глубина (экспертиза): 30-45 мм; Нагрузка оси до: 1090 кг HA: Глубина (экспертиза): 30-45 мм; Нагрузка оси до: 1065 кг
B16 PSS10	1.2 TFSI, 1.4 TFSI, 1.6 TDI, 1.8 TFSI, 1.8 TFSI quattro, 2.0 TDI, 2.0 TDI quattro 12/12 - 77 -135 kW	48-230056		Øa: 50 мм; DCC должно быть остановлено; тип модели: G01, G02, 0N4; Обязанность, предусмотренная экспертизой; многорычажная подвеска VA: Глубина (экспертиза): 30-45 мм; Нагрузка оси до: 1090 кг HA: Глубина (экспертиза): 30-50 мм; Нагрузка оси до: 1065 кг
B16 PSS10	1.2 TFSI, 1.4 TFSI, 1.6 TDI, 1.8 TFSI, 1.8 TFSI quattro, 2.0 TDI, 2.0 TDI quattro 12/12 - 77 -135 kW	48-230063		Øa: 55 мм; DCC должно быть остановлено; тип модели: G03, G04, G05; тип модели: G06, G07, 0N4; Обязанность, предусмотренная экспертизой; многорычажная подвеска VA: Глубина (экспертиза): 30-45 мм; Нагрузка оси до: 1090 кг HA: Глубина (экспертиза): 25-45 мм; Нагрузка оси до: 1065 кг
B16 PSS10	S3 quattro 11/12 - 206 -221 kW	48-230056		Øa: 50 мм; DCC должно быть остановлено; тип модели: G01, G02, 0N4; Обязанность, предусмотренная экспертизой; многорычажная подвеска VA: Глубина (экспертиза): 15-30 мм; Нагрузка оси до: 1070 кг HA: Глубина (экспертиза): 15-30 мм; Нагрузка оси до: 1065 кг
B16 PSS10	S3 quattro 11/12 - 206 -221 kW	48-230063		Øa: 55 мм; DCC должно быть остановлено; тип модели: G03, G04, G05; тип модели: G06, G07, 0N4; Обязанность, предусмотренная экспертизой; многорычажная подвеска VA: Глубина (экспертиза): 15-30 мм; Нагрузка оси до: 1070 кг HA: Глубина (экспертиза): 15-30 мм; Нагрузка оси до: 1065 кг
B16 RC	1.2 TFSI, 1.4 TFSI, 1.6 TDI, 1.8 TFSI, 1.8 TFSI quattro, 2.0 TDI, 2.0 TDI quattro 12/12 - 77 -135 kW	49-231892 14-230615 		Øa: 55 мм; DCC должно быть остановлено; тип модели: G03, G04, G05; тип модели: G06, G07, 0N4; Обязанность, предусмотренная экспертизой; многорычажная подвеска VA: Глубина (экспертиза): 30-45 мм; Нагрузка оси до: 1070 кг HA: Глубина (экспертиза): 25-45 мм; Нагрузка оси до: 1065 кг




Пригодны для				
AUDI				
AUDI A3 (8V1)				
B16 RC	S3 quattro 11/12 - 206 -221 kW	49-231892 14-230615 		Øа: 55 мм; DCC должно быть остановлено; тип модели: G03, G04, G05; тип модели: G06, G07, 0N4; Обязанность, предусмотренная экспертизой; многорычажная подвеска VA: Глубина (экспертиза): 15-30 мм; Нагрузка оси до: 1070 кг HA: Глубина (экспертиза): 15-30 мм; Нагрузка оси до: 1065 кг
B16 BCS	1.8 TFSI, 1.8 TFSI quattro, 2.0 TDI, 2.0 TDI quattro 04/12 - 110 -135 kW	48-231848		Øа: 55 мм; DCC должно быть остановлено; тип модели: G03, G04, G05; тип модели: G06, G07, 0N4; многорычажная подвеска VA: Глубина (экспертиза): 30-45 мм; Нагрузка оси до: 1090 кг HA: Глубина (экспертиза): 30-45 мм; Нагрузка оси до: 1075 кг
B16 BCS	S3 quattro 11/12 - 206 -221 kW	48-231848		Øа: 55 мм; DCC должно быть остановлено; тип модели: G03, G04, G05; тип модели: G06, G07, 0N4; многорычажная подвеска VA: Глубина (экспертиза): 10-30 мм; Нагрузка оси до: 1090 кг HA: Глубина (экспертиза): 10-30 мм; Нагрузка оси до: 1075 кг
AUDI A3 Sportback (8VA)				
B1	1.4 TFSI, 1.6 TDI, 1.8 TFSI, 2.0 TDI, 2.0 TDI quattro 09/12 - 77 -135 kW	12-243945		
B6 Sport	1.4 TFSI, 1.6 TDI, 1.8 TFSI, 2.0 TDI 09/12 - 77 -132 kW	35-229865 †	24-229883 ♂	тип модели: G01, G02, 0N1; мост с жесткой балкой VA: Øа: 50 мм
B6 Sport	1.4 TFSI, 1.6 TDI, 1.8 TFSI, 2.0 TDI 09/12 - 77 -132 kW	35-229872 †	24-229883 ♂	тип модели: G03, G04, G05; тип модели: G06, G07, 0N1; мост с жесткой балкой VA: Øа: 55 мм
B6 Sport	1.4 TFSI, 1.6 TDI, 1.8 TFSI, 2.0 TDI, 2.0 TDI quattro 09/12 - 77 -135 kW	35-229865 †	24-229890 ♂	тип модели: G01, G02, 0N4; многорычажная подвеска VA: Øа: 50 мм
B6 Sport	1.4 TFSI, 1.6 TDI, 1.8 TFSI, 2.0 TDI, 2.0 TDI quattro 09/12 - 77 -135 kW	35-229872 †	24-229890 ♂	тип модели: G03, G04, G05; тип модели: G06, G07, 0N4; многорычажная подвеска VA: Øа: 55 мм
B8	1.4 TFSI, 1.6 TDI, 1.8 TFSI, 2.0 TDI 09/12 - 77 -132 kW	35-229902 †	24-229920 ♂	тип модели: G01, G02, 0N1; мост с жесткой балкой VA: Øа: 50 мм
B8	1.4 TFSI, 1.6 TDI, 1.8 TFSI, 2.0 TDI 09/12 - 77 -132 kW	35-229919 †	24-229920 ♂	тип модели: G03, G04, G05; тип модели: G06, G07, 0N1; мост с жесткой балкой VA: Øа: 55 мм
B8	1.4 TFSI, 1.6 TDI, 1.8 TFSI, 2.0 TDI, 2.0 TDI quattro 09/12 - 77 -135 kW	35-229902 †	24-229937 ♂	тип модели: G01, G02, 0N4; многорычажная подвеска VA: Øа: 50 мм
B8	1.4 TFSI, 1.6 TDI, 1.8 TFSI, 2.0 TDI, 2.0 TDI quattro 09/12 - 77 -135 kW	35-229919 †	24-229937 ♂	тип модели: G03, G04, G05; тип модели: G06, G07, 0N4; многорычажная подвеска VA: Øа: 55 мм
B14	1.4 TFSI, 1.6 TDI, 1.8 TFSI, 2.0 TDI 09/12 - 77 -132 kW	47-229945		Øа: 50 мм; DCC должно быть остановлено; тип модели: G01, G02, 0N1; Обязанность, предусмотренная экспертизой; мост с жесткой балкой VA: Глубина (экспертиза): 30-45 мм; Нагрузка оси до: 1090 кг HA: Глубина (экспертиза): 25-45 мм; Нагрузка оси до: 1065 кг
B14	1.4 TFSI, 1.6 TDI, 1.8 TFSI, 2.0 TDI 09/12 - 77 -132 kW	47-229952 †		Øа: 55 мм; DCC должно быть остановлено; тип модели: G03, G04, G05; тип модели: G06, G07, 0N4; Обязанность, предусмотренная экспертизой; мост с жесткой балкой VA: Глубина (экспертиза): 30-45 мм; Нагрузка оси до: 1090 кг HA: Глубина (экспертиза): 25-45 мм; Нагрузка оси до: 1065 кг




Пригодны для				
AUDI				
AUDI A3 Sportback (8VA)				
B14	1.4 TFSI, 1.6 TDI, 1.8 TFSI, 2.0 TDI, 2.0 TDI quattro 09/12 - 77 -135 kW	47-229969		Øa: 50 мм; DCC должно быть остановлено; тип модели: G01, G02, 0N4; Обязанность, предусмотренная экспертизой; многорычажная подвеска VA: Глубина (экспертиза): 30-45 мм; Нагрузка оси до: 1090 кг HA: Глубина (экспертиза): 25-45 мм; Нагрузка оси до: 1065 кг
B14	1.4 TFSI, 1.6 TDI, 1.8 TFSI, 2.0 TDI, 2.0 TDI quattro 09/12 - 77 -135 kW	47-229976		Øa: 55 мм; DCC должно быть остановлено; тип модели: G03, G04, G05; тип модели: G06, G07, 0N4; Обязанность, предусмотренная экспертизой; многорычажная подвеска VA: Глубина (экспертиза): 30-45 мм; Нагрузка оси до: 1090 кг HA: Глубина (экспертиза): 25-45 мм; Нагрузка оси до: 1065 кг
B16 PSS10	1.4 TFSI, 1.6 TDI, 1.8 TFSI, 2.0 TDI 09/12 - 77 -132 kW	48-230032		Øa: 50 мм; DCC должно быть остановлено; тип модели: G01, G02, 0N1; Обязанность, предусмотренная экспертизой; мост с жесткой балкой VA: Глубина (экспертиза): 30-45 мм; Нагрузка оси до: 1090 кг HA: Глубина (экспертиза): 25-45 мм; Нагрузка оси до: 1065 кг
B16 PSS10	1.4 TFSI, 1.6 TDI, 1.8 TFSI, 2.0 TDI 09/12 - 77 -132 kW	48-230049		Øa: 55 мм; DCC должно быть остановлено; тип модели: G03, G04, G05; тип модели: G06, G07, 0N4; Обязанность, предусмотренная экспертизой; мост с жесткой балкой VA: Глубина (экспертиза): 30-45 мм; Нагрузка оси до: 1090 кг HA: Глубина (экспертиза): 25-45 мм; Нагрузка оси до: 1065 кг
B16 PSS10	1.4 TFSI, 1.6 TDI, 1.8 TFSI, 2.0 TDI, 2.0 TDI quattro 09/12 - 77 -135 kW	48-230056		Øa: 50 мм; DCC должно быть остановлено; тип модели: G01, G02, 0N4; Обязанность, предусмотренная экспертизой; многорычажная подвеска VA: Глубина (экспертиза): 30-45 мм; Нагрузка оси до: 1090 кг HA: Глубина (экспертиза): 25-45 мм; Нагрузка оси до: 1065 кг
B16 PSS10	1.4 TFSI, 1.6 TDI, 1.8 TFSI, 2.0 TDI, 2.0 TDI quattro 09/12 - 77 -135 kW	48-230063		Øa: 55 мм; DCC должно быть остановлено; тип модели: G03, G04, G05; тип модели: G06, G07, 0N4; Обязанность, предусмотренная экспертизой; многорычажная подвеска VA: Глубина (экспертиза): 30-45 мм; Нагрузка оси до: 1090 кг HA: Глубина (экспертиза): 25-45 мм; Нагрузка оси до: 1065 кг
B16 RC	1.4 TFSI, 1.6 TDI, 1.8 TFSI, 2.0 TDI, 2.0 TDI quattro 09/12 - 77 -135 kW	49-231892 14-230615 		Øa: 55 мм; DCC должно быть остановлено; тип модели: G03, G04, G05; тип модели: G06, G07, 0N4; Обязанность, предусмотренная экспертизой; многорычажная подвеска VA: Глубина (экспертиза): 30-45 мм; Нагрузка оси до: 1090 кг HA: Глубина (экспертиза): 25-45 мм; Нагрузка оси до: 1065 кг
B16 BCS	1.8 TFSI 03/13 - 132 kW	48-231848		Øa: 55 мм; многорычажная подвеска VA: Глубина (экспертиза): 30-45 мм; Нагрузка оси до: 1090 кг HA: Глубина (экспертиза): 25-45 мм; Нагрузка оси до: 1075 кг
B16 BCS	2.0 TDI quattro 11/12 - 110 -135 kW	48-231848		Øa: 55 мм; DCC должно быть остановлено; тип модели: G03, G04, G05; тип модели: G06, G07, 0N4; Обязанность, предусмотренная экспертизой; многорычажная подвеска VA: Глубина (экспертиза): 10-30 мм; Нагрузка оси до: 1090 кг HA: Глубина (экспертиза): 10-30 мм; Нагрузка оси до: 1075 кг
AUDI A4 (8D2, B5)				
B1	1.6, 1.8, 1.8 quattro, 1.8 T, 1.8 T quattro, 1.9 TDI, 1.9 TDI quattro, 2.4, 2.4 quattro, 2.5 TDI, 2.5 TDI quattro, 2.6, 2.6 quattro, 2.8, 2.8 24V, 2.8 quattro, S4 quattro 11/94 - 11/00 55 -195 kW	12-117642		VA: Материал: резина/металл; без шарикового подшипника
B3	1.6, 1.8, 1.8 T, 1.9 TDI 11/94 - 11/00 55 -132 kW	37-131364	36-130726	стандартная подвеска
























































Пригодны для				
AUDI				
AUDI A4 (8D2, B5)				
B3	1.6, 1.8, 1.8 T, 1.9 TDI, 2.4, 2.5 TDI, 2.6, 2.8, 2.8 24V 11/94 - 11/00 55 -142 kW	37-131388	36-131358	стандартная подвеска; Усиленное оснащение .
B3	1.8 quattro, 1.8 T quattro, 1.9 TDI quattro 01/95 - 11/00 81 -132 kW	37-131364	36-130733	стандартная подвеска
B3	1.8 quattro, 1.8 T quattro, 1.9 TDI quattro, 2.4 quattro, 2.5 TDI quattro, 2.6 quattro, 2.8 quattro 01/95 - 11/00 81 -142 kW	36-195848	36-200962	стандартная подвеска; Усиленное оснащение .
B3	2.4, 2.5 TDI, 2.6, 2.8, 2.8 24V 01/95 - 07/99 102 -142 kW	37-131371	36-130726	стандартная подвеска
B3	2.4 quattro, 2.5 TDI quattro, 2.6 quattro, 2.8 quattro 10/96 - 11/00 110 -142 kW	37-131371	36-130733	стандартная подвеска
B4	1.6, 1.8, 1.8 T, 1.9 TDI, 2.4, 2.5 TDI, 2.6, 2.8, 2.8 24V 11/94 - 01/99 55 -142 kW	22-031167 $\frac{1}{H}$	19-029207 $\frac{1}{O}$ 11-101390 $\frac{1}{SP}$	-> CH.Nr.: 8D-X-200000; стандартная подвеска
B4	1.6, 1.8, 1.8 T, 1.9 TDI, 2.4, 2.5 TDI, 2.6, 2.8, 2.8 24V 11/94 - 01/99 55 -142 kW	19-045771 $\frac{1}{H}$	19-029207 $\frac{1}{O}$ 11-101390 $\frac{1}{SP}$	-> CH.Nr.: 8D-X-200000; спортивная подвеска
B4	1.6, 1.8, 1.8 T, 1.9 TDI, 2.4, 2.5 TDI, 2.6, 2.8, 2.8 24V 02/99 - 06/00 55 -142 kW	22-031167 $\frac{1}{H}$	19-103471 $\frac{1}{O}$ 11-101390 $\frac{1}{SP}$	CH.Nr.: 8D-X-200001-> 8D-1-030000; стандартная подвеска HA: длина: 638 мм
B4	1.6, 1.8, 1.8 T, 1.9 TDI, 2.4, 2.5 TDI, 2.6, 2.8, 2.8 24V 02/99 - 06/00 55 -142 kW	19-045771 $\frac{1}{H}$	19-103471 $\frac{1}{O}$	CH.Nr.: 8D-X-200001-> 8D-1-030000; спортивная подвеска HA: длина: 638 мм
B4	1.6, 1.8, 1.8 T, 1.9 TDI, 2.4, 2.5 TDI, 2.6, 2.8, 2.8 24V 07/00 - 11/00 55 -142 kW	19-119922 $\frac{1}{H}$	19-103471 $\frac{1}{O}$	CH.Nr.: 8D-1-030001 ->; стандартная подвеска HA: длина: 638 мм
B4	1.6, 1.8, 1.8 T, 1.9 TDI, 2.4, 2.5 TDI, 2.6, 2.8, 2.8 24V 07/00 - 11/00 55 -142 kW	19-119939 $\frac{1}{H}$	19-103471 $\frac{1}{O}$	CH.Nr.: 8D-1-030001 ->; спортивная подвеска HA: длина: 638 мм
B4	1.8 quattro, 1.8 T quattro, 1.9 TDI quattro, 2.4 quattro, 2.5 TDI quattro, 2.6 quattro, 2.8 quattro 01/95 - 11/00 81 -142 kW	22-031167 $\frac{1}{H}$	19-184050 $\frac{1}{O}$	стандартная подвеска
B4	1.8 quattro, 1.8 T quattro, 1.9 TDI quattro, 2.4 quattro, 2.5 TDI quattro, 2.6 quattro, 2.8 quattro 01/95 - 11/00 81 -142 kW	19-045771 $\frac{1}{H}$	19-184050 $\frac{1}{O}$	спортивная подвеска
B4	2.8 09/95 - 07/97 128 kW	22-031167 $\frac{1}{H}$	19-029207 $\frac{1}{O}$ 11-101390 $\frac{1}{SP}$	стандартная подвеска
B4	2.8 09/95 - 07/97 128 kW	19-045771 $\frac{1}{H}$	19-029207 $\frac{1}{O}$ 11-101390 $\frac{1}{SP}$	спортивная подвеска
B6 Sport	1.6, 1.8, 1.8 T, 1.9 TDI, 2.4, 2.5 TDI, 2.6, 2.8, 2.8 24V 11/94 - 01/99 55 -142 kW	24-020794 $\frac{1}{H}$	24-020800 $\frac{1}{O}$ 11-101390 $\frac{1}{SP}$	-> CH.Nr.: 8D-X-200000 VA: Должна использоваться серийная тарелка пружины
B6 Sport	1.6, 1.8, 1.8 T, 1.9 TDI, 2.4, 2.5 TDI, 2.6, 2.8, 2.8 24V 02/99 - 06/00 55 -142 kW	24-020794 $\frac{1}{H}$	24-062596 $\frac{1}{O}$ 11-101390 $\frac{1}{SP}$	CH.Nr.: 8D-X-200001-> 8D1-030000 VA: Должна использоваться серийная тарелка пружины
B6 Sport	1.6, 1.8, 1.8 T, 1.9 TDI, 2.4, 2.5 TDI, 2.6, 2.8, 2.8 24V 07/00 - 11/00 55 -142 kW	24-065122 $\frac{1}{H}$	24-062596 $\frac{1}{O}$ 11-101390 $\frac{1}{SP}$	CH.Nr.: 8D-1-030001 ->




Пригодны для				
AUDI				
AUDI A4 (8D2, B5)				
B6 Sport	1.8 quattro, 1.8 T quattro, 1.9 TDI quattro, 2.4 quattro, 2.5 TDI quattro, 2.6 quattro, 2.7 Bi Turbo quattro, 2.7 Turbo quattro, 2.8 quattro 01/95 - 06/00 81 -187 kW	24-020794 $\frac{1}{H}$	24-026215 $\frac{0}{0}$	-> CH.Nr.: F8D-1-030000 VA: Должна использоваться серийная тарелка пружины HA: без регулируемой подвески
B6 Sport	1.8 quattro, 1.8 T quattro, 1.9 TDI quattro, 2.4 quattro, 2.5 TDI quattro, 2.6 quattro, 2.7 Turbo quattro, 2.8 quattro 07/00 - 11/00 81 -169 kW	24-065122 $\frac{1}{H}$	24-062121 $\frac{0}{0}$	CH.Nr.: F8D-1-030001 ->; кроме спортивной подвески; без регулируемой подвески
B6 Sport	2.4 quattro 08/97 - 11/00 120 kW	24-020794 $\frac{1}{H}$	24-026215 $\frac{0}{0}$	VA: Должна использоваться серийная тарелка пружины
B8	1.6, 1.8, 1.8 T, 1.9 TDI, 2.4, 2.5 TDI, 2.6, 2.8, 2.8 24V 11/94 - 01/99 55 -142 kW	24-020817 $\frac{1}{H}$	24-020824 $\frac{1}{0}$ 11-101390 $\frac{1}{SP}$	-> CH.Nr.: 8D-X-200000 VA: Должна использоваться серийная тарелка пружины
B8	1.6, 1.8, 1.8 T, 1.9 TDI, 2.4, 2.5 TDI, 2.6, 2.8, 2.8 24V 02/99 - 06/00 55 -142 kW	24-020817 $\frac{1}{H}$	24-062596 $\frac{1}{0}$ 11-101390 $\frac{1}{SP}$	CH.Nr.: 8D-X-200001-> 8D-1-030000 VA: Должна использоваться серийная тарелка пружины
B8	1.6, 1.8, 1.8 T, 1.9 TDI, 2.4, 2.5 TDI, 2.6, 2.8, 2.8 24V 07/00 - 11/00 55 -142 kW	24-065139 $\frac{1}{H}$	24-062596 $\frac{1}{0}$ 11-101390 $\frac{1}{SP}$	CH.Nr.: 8D-1-030001 ->
B8	1.8 quattro, 1.8 T quattro, 1.9 TDI quattro, 2.4 quattro, 2.5 TDI quattro, 2.6 quattro, 2.7 Bi Turbo quattro, 2.7 Turbo quattro, 2.8 quattro 01/95 - 06/00 81 -187 kW	24-020817 $\frac{1}{H}$	24-026222 $\frac{0}{0}$	-> CH.Nr.: F8D-1-030000 VA: Должна использоваться серийная тарелка пружины HA: без регулируемой подвески
B8	1.8 quattro, 1.8 T quattro, 1.9 TDI quattro, 2.4 quattro, 2.5 TDI quattro, 2.6 quattro, 2.7 Turbo quattro, 2.8 quattro 07/00 - 11/00 81 -169 kW	24-065139 $\frac{1}{H}$	24-062145 $\frac{0}{0}$	CH.Nr.: F8D-1-030001 ->; без регулируемой подвески
B8	S4 quattro 09/97 - 11/00 195 kW	24-062138 $\frac{1}{H}$	24-062145 $\frac{0}{0}$	VA: Должна использоваться серийная тарелка пружины
B12 PK	1.6, 1.8 11/94 - 01/99 74 -95 kW	46-183194		-> CH.Nr.: 8D-X-200000; Должна использоваться серийная тарелка пружины; Обязанность, предусмотренная экспертизой VA: Глубина (экспертиза): 30 мм; Нагрузка оси до: 995 кг HA: Глубина (экспертиза): 30 мм; Нагрузка оси до: 970 кг
B12 PK	1.6, 1.8 02/99 - CH.Nr. 74 -125 kW	46-189066		CH.Nr.: 8D-X-200001-> 8D-1-030000; Должна использоваться серийная тарелка пружины; Обязанность, предусмотренная экспертизой VA: Глубина (экспертиза): 30 мм; Нагрузка оси до: 995 кг HA: Глубина (экспертиза): 30 мм; Нагрузка оси до: 970 кг
B12 PK	1.6, 1.8 07/00 - 11/00 75 -125 kW	46-189073		CH.Nr.: 8D-1-030001 ->; Обязанность, предусмотренная экспертизой VA: Глубина (экспертиза): 30 мм; Нагрузка оси до: 995 кг HA: Глубина (экспертиза): 30 мм; Нагрузка оси до: 970 кг
B12 PK	1.8, 1.8 T, 1.9 TDI, 2.4, 2.6 01/95 - 01/99 55 -132 kW	46-183200		-> CH.Nr.: 8D-X-200000; Должна использоваться серийная тарелка пружины; Обязанность, предусмотренная экспертизой VA: Глубина (экспертиза): 30 мм; Нагрузка оси до: 1055 кг HA: Глубина (экспертиза): 30 мм; Нагрузка оси до: 970 кг
B12 PK	1.8, 1.8 T, 1.9 TDI, 2.4, 2.6 02/99 - CH.Nr. 55 -132 kW	46-189080		CH.Nr.: 8D-X-200001-> 8D-1-300000; Должна использоваться серийная тарелка пружины; Обязанность, предусмотренная экспертизой VA: Глубина (экспертиза): 30 мм; Нагрузка оси до: 1055 кг HA: Глубина (экспертиза): 30 мм; Нагрузка оси до: 970 кг




Пригодны для				
AUDI				
AUDI A4 (8D2, B5)				
B12 PK	1.8, 1.8 T, 1.9 TDI, 2.4, 2.6 07/00 - 11/00 55 -132 kW		46-189097	CH.Nr.: 8D-1-030001 ->; Обязанность, предусмотренная экспертизой VA: Глубина (экспертиза): 30 мм; Нагрузка оси до: 1055 кг HA: Глубина (экспертиза): 30 мм; Нагрузка оси до: 970 кг
B12 PK	1.8 quattro 01/95 - 06/00 85 -92 kW		46-183217	-> CH.Nr.: 8D-1-030000; Обязанность, предусмотренная экспертизой VA: Глубина (экспертиза): 30 мм; Нагрузка оси до: 955 кг HA: Глубина (экспертиза): 30 мм; Нагрузка оси до: 970 кг
B12 PK	1.8 quattro CH-Nr. - 07/00 85 -92 kW		46-189103	CH.Nr.: 8D-1-030001 ->; Обязанность, предусмотренная экспертизой VA: Глубина (экспертиза): 30 мм; Нагрузка оси до: 955 кг HA: Глубина (экспертиза): 30 мм; Нагрузка оси до: 970 кг
B12 PK	1.8 quattro, 1.8 T quattro, 1.9 TDI quattro, 2.4 quattro, 2.6 quattro 01/95 - 06/00 81 -132 kW		46-183224	-> CH.Nr.: 8D-1-030000; Обязанность, предусмотренная экспертизой VA: Глубина (экспертиза): 30 мм; Нагрузка оси до: 1055 кг HA: Глубина (экспертиза): 30 мм; Нагрузка оси до: 1080 кг
B12 PK	1.8 quattro, 1.8 T quattro, 1.9 TDI quattro, 2.4 quattro, 2.6 quattro 07/00 - 11/00 81 -132 kW		46-189110	CH.Nr.: 8D-1-030001 ->; Обязанность, предусмотренная экспертизой VA: Глубина (экспертиза): 30 мм; Нагрузка оси до: 1055 кг HA: Глубина (экспертиза): 30 мм; Нагрузка оси до: 1080 кг
B12 PK	1.8 T 01/95 - 01/99 110 -132 kW		46-183194	-> CH.Nr.: 8D-X-200000; Должна использоваться серийная тарелка пружины; без кондиционера; Обязанность, предусмотренная экспертизой; механическая КПП VA: Глубина (экспертиза): 30 мм; Нагрузка оси до: 995 кг HA: Глубина (экспертиза): 30 мм; Нагрузка оси до: 970 кг
B12 PK	1.8 T 02/99 - CH-Nr. 110 -132 kW		46-189066	CH.Nr.: 8D-X-200001-> 200006; Должна использоваться серийная тарелка пружины; без кондиционера; Обязанность, предусмотренная экспертизой; механическая КПП VA: Глубина (экспертиза): 30 мм; Нагрузка оси до: 995 кг HA: Глубина (экспертиза): 30 мм; Нагрузка оси до: 970 кг
B12 PK	1.8 T quattro 01/95 - 06/00 110 -132 kW		46-183217	-> CH.Nr.: 8D-1-030000; без кондиционера; Обязанность, предусмотренная экспертизой; механическая КПП VA: Глубина (экспертиза): 30 мм; Нагрузка оси до: 955 кг HA: Глубина (экспертиза): 30 мм; Нагрузка оси до: 970 кг
B12 PK	1.8 T quattro CH-Nr. - 07/00 110 -132 kW		46-189103	CH.Nr.: 8D-1-030001 ->; без кондиционера; Обязанность, предусмотренная экспертизой; механическая КПП VA: Глубина (экспертиза): 30 мм; Нагрузка оси до: 955 кг HA: Глубина (экспертиза): 30 мм; Нагрузка оси до: 970 кг
B12 PK	1.8 T 07/00 - 11/00 132 kW		46-189073	CH.Nr.: 8D-1-030001 ->; без кондиционера; Обязанность, предусмотренная экспертизой; механическая КПП VA: Глубина (экспертиза): 30 мм; Нагрузка оси до: 995 кг HA: Глубина (экспертиза): 30 мм; Нагрузка оси до: 970 кг
B12 PK	2.4, 2.6, 2.8, 2.8 24V 01/95 - 01/99 102 -142 kW		46-183279	-> CH.Nr.: 8D-X-200000; Обязанность, предусмотренная экспертизой; АКПП VA: Глубина (экспертиза): 30 мм; Нагрузка оси до: 1150 кг HA: Глубина (экспертиза): 30 мм; Нагрузка оси до: 970 кг
B12 PK	2.4, 2.6, 2.8, 2.8 24V 02/99 - 06/00 110 -142 kW		46-189189	CH.Nr.: 8D-X-200001-> 8D-1-030000; Обязанность, предусмотренная экспертизой VA: Глубина (экспертиза): 30 мм; Нагрузка оси до: 1150 кг HA: Глубина (экспертиза): 30 мм; Нагрузка оси до: 970 кг




Пригодны для				
AUDI				
AUDI A4 (8D2, B5)				
B12 PK	2.4, 2.6, 2.8, 2.8 24V 07/00 - 11/00 110 -142 kW		46-189196	CH.Nr.: 8D-1-030001 ->; Обязанность, предусмотренная экспертизой VA: Глубина (экспертиза): 30 мм; Нагрузка оси до: 1150 кг HA: Глубина (экспертиза): 30 мм; Нагрузка оси до: 970 кг
B12 PK	2.4 quattro, 2.6 quattro, 2.8 quattro 10/96 - 06/00 110 -142 kW		46-183286	-> CH.Nr.: 8D-1-030000; Должна использоваться серийная тарелка пружины; Обязанность, предусмотренная экспертизой VA: Глубина (экспертиза): 30 мм; Нагрузка оси до: 1150 кг HA: Глубина (экспертиза): 30 мм; Нагрузка оси до: 1080 кг
B12 PK	2.4 quattro, 2.6 quattro, 2.8 quattro CH-Nr. - 11/00 110 -142 kW		46-189202	CH.Nr.: 8D-1-030001 ->; CH.Nr.: 200007 ->; Обязанность, предусмотренная экспертизой VA: Глубина (экспертиза): 30 мм; Нагрузка оси до: 1150 кг HA: Глубина (экспертиза): 30 мм; Нагрузка оси до: 1080 кг
B12 PK	2.8, 2.8 24V 09/95 - 01/99 128 -142 kW		46-183200	-> CH.Nr.: 8D-X-200000; Должна использоваться серийная тарелка пружины; Обязанность, предусмотренная экспертизой; механическая КПП VA: Глубина (экспертиза): 30 мм; Нагрузка оси до: 1055 кг HA: Глубина (экспертиза): 30 мм; Нагрузка оси до: 970 кг
B12 PK	2.8 quattro 01/95 - 06/00 128 -142 kW		46-183224	-> CH.Nr.: 8D-1-030000; Обязанность, предусмотренная экспертизой; механическая КПП VA: Глубина (экспертиза): 30 мм; Нагрузка оси до: 1055 кг HA: Глубина (экспертиза): 30 мм; Нагрузка оси до: 1080 кг
B12 PK	2.8, 2.8 24V 02/99 - CH-Nr. 142 kW		46-189080	CH.Nr.: 8D-X-200001-> 8D-1-30000; Должна использоваться серийная тарелка пружины; Обязанность, предусмотренная экспертизой; механическая КПП VA: Глубина (экспертиза): 30 мм; Нагрузка оси до: 1055 кг HA: Глубина (экспертиза): 30 мм; Нагрузка оси до: 970 кг
B12 PK	2.8, 2.8 24V 07/00 - 11/00 142 kW		46-189097	CH.Nr.: 8D-1-030001 ->; Обязанность, предусмотренная экспертизой; механическая КПП VA: Глубина (экспертиза): 30 мм; Нагрузка оси до: 1055 кг HA: Глубина (экспертиза): 30 мм; Нагрузка оси до: 970 кг
B12 PK	2.8 quattro 07/00 - 11/00 142 kW		46-189110	CH.Nr.: 8D-1-030001 ->; Обязанность, предусмотренная экспертизой; механическая КПП VA: Глубина (экспертиза): 30 мм; Нагрузка оси до: 1055 кг HA: Глубина (экспертиза): 30 мм; Нагрузка оси до: 1080 кг
B12 PK	2.5 TDI 09/97 - 01/99 110 kW		46-183279	-> CH.Nr.: 8D-X-200000; Обязанность, предусмотренная экспертизой; механическая КПП VA: Глубина (экспертиза): 30 мм; Нагрузка оси до: 1150 кг HA: Глубина (экспертиза): 30 мм; Нагрузка оси до: 970 кг
B12 PK	2.5 TDI 02/99 - 06/00 110 kW		46-189189	CH.Nr.: 8D-X-200001-> 8D-1-030000; Обязанность, предусмотренная экспертизой; механическая КПП VA: Глубина (экспертиза): 30 мм; Нагрузка оси до: 1150 кг HA: Глубина (экспертиза): 30 мм; Нагрузка оси до: 970 кг
B12 PK	2.5 TDI 07/00 - 11/00 110 kW		46-189196	CH.Nr.: 8D-1-030001 ->; Обязанность, предусмотренная экспертизой; механическая КПП VA: Глубина (экспертиза): 30 мм; Нагрузка оси до: 1150 кг HA: Глубина (экспертиза): 30 мм; Нагрузка оси до: 970 кг
B12 PK	2.5 TDI quattro 09/97 - 06/00 110 kW		46-183286	-> CH.Nr.: 8D-1-030000; Должна использоваться серийная тарелка пружины; Обязанность, предусмотренная экспертизой; механическая КПП VA: Глубина (экспертиза): 30 мм; Нагрузка оси до: 1150 кг HA: Глубина (экспертиза): 30 мм; Нагрузка оси до: 1080 кг




Пригодны для				
AUDI				
AUDI A4 (8D2, B5)				
B12 PK	2.5 TDI quattro CH-Nr. - 11/00 110 kW	46-189202		CH.Nr.: 8D-1-030001 ->; CH.Nr.: 200007 ->; Обязанность, предусмотренная экспертизой; механическая КПП VA: Глубина (экспертиза): 30 мм; Нагрузка оси до: 1150 кг HA: Глубина (экспертиза): 30 мм; Нагрузка оси до: 1080 кг
B12 SL	1.6, 1.8, 1.8 T, 1.9 TDI, 2.4 11/94 - 01/99 55 -132 kW	46-183361		-> CH.Nr.: 8D-X-200000; Должна использоваться серийная тарелка пружины; Обязанность, предусмотренная экспертизой VA: Глубина (экспертиза): 45-50 мм; Нагрузка оси до: 1070 кг HA: Глубина (экспертиза): 35-40 мм; Нагрузка оси до: 1010 кг
B12 SL	1.6, 1.8, 1.8 T, 1.9 TDI, 2.4, 2.6 02/99 - CH-Nr. 55 -132 kW	46-189257		CH.Nr.: 8D-X-200001-> 8D-1-030000; Должна использоваться серийная тарелка пружины; Обязанность, предусмотренная экспертизой VA: Глубина (экспертиза): 45-50 мм; Нагрузка оси до: 1070 кг HA: Глубина (экспертиза): 35-40 мм; Нагрузка оси до: 1010 кг
B12 SL	1.6, 1.8, 1.8 T, 1.9 TDI, 2.4, 2.6 07/00 - 11/00 55 -132 kW	46-189264		CH.Nr.: 8D-1-030001 ->; Обязанность, предусмотренная экспертизой VA: Глубина (экспертиза): 45-50 мм; Нагрузка оси до: 1070 кг HA: Глубина (экспертиза): 35-40 мм; Нагрузка оси до: 1010 кг
B12 SL	2.8, 2.8 24V 09/95 - 01/99 128 -142 kW	46-183361		-> CH.Nr.: 8D-X-200000; Должна использоваться серийная тарелка пружины; Обязанность, предусмотренная экспертизой; механическая КПП VA: Глубина (экспертиза): 45-50 мм; Нагрузка оси до: 1070 кг HA: Глубина (экспертиза): 35-40 мм; Нагрузка оси до: 1010 кг
B12 SL	2.8, 2.8 24V 02/99 - CH-Nr. 142 kW	46-189257		CH.Nr.: 8D-X-200001-> 200006; Должна использоваться серийная тарелка пружины; Обязанность, предусмотренная экспертизой; механическая КПП VA: Глубина (экспертиза): 45-50 мм; Нагрузка оси до: 1070 кг HA: Глубина (экспертиза): 35-40 мм; Нагрузка оси до: 1010 кг
B12 SL	2.8, 2.8 24V 07/00 - 11/00 142 kW	46-189264		CH.Nr.: 8D-1-030001 ->; Обязанность, предусмотренная экспертизой; механическая КПП VA: Глубина (экспертиза): 45-50 мм; Нагрузка оси до: 1070 кг HA: Глубина (экспертиза): 35-40 мм; Нагрузка оси до: 1010 кг
B16 PSS9	1.6, 1.8, 1.8 T, 1.9 TDI, 2.4, 2.5 TDI, 2.6, 2.8, 2.8 24V 11/94 - 11/00 55 -142 kW	48-086059		Обязанность, предусмотренная экспертизой VA: Глубина (экспертиза): 35-55 мм; Нагрузка оси до: 1150 кг HA: Глубина (экспертиза): 30-50 мм; Нагрузка оси до: 1020 кг
B16 PSS9	1.8 quattro, 1.8 T quattro, 1.9 TDI quattro, 2.4 quattro, 2.5 TDI quattro, 2.6 quattro, 2.7 Bi Turbo quattro, 2.7 Turbo quattro, 2.8 quattro 01/95 - 11/00 81 -187 kW	48-086103		Обязанность, предусмотренная экспертизой VA: Глубина (экспертиза): 30-50 мм; Нагрузка оси до: 1150 кг HA: без регулируемой подвески; Глубина (экспертиза): 30-50 мм; Нагрузка оси до: 1140 кг
B16 PSS9	S4 quattro 09/97 - 11/00 195 kW	48-086165		Обязанность, предусмотренная экспертизой VA: Глубина (экспертиза): 15-35 мм; Нагрузка оси до: 1150 кг HA: Глубина (экспертиза): 10-30 мм; Нагрузка оси до: 1140 кг
AUDI A4 Avant (8D5, B5)				
B1	1.6, 1.8, 1.8 quattro, 1.8 T, 1.8 T quattro, 1.9 DUO, 1.9 TDI, 1.9 TDI quattro, 2.4, 2.4 quattro, 2.5 TDI, 2.5 TDI quattro, 2.6, 2.6 quattro, 2.8, 2.8 quattro 11/94 - 09/01 55 -280 kW	12-117642		VA: Материал: резина/металл; без шарикового подшибника
B3	1.6, 1.8, 1.8 T, 1.9 TDI 11/94 - 09/01 55 -132 kW	37-131388	36-131358	стандартная подвеска




Пригодны для				
AUDI				
AUDI A4 Avant (8D5, B5)				
B3	2.4, 2.5 TDI, 2.6, 2.8 07/95 - 09/01 102 -142 kW	37-131371	36-131358	стандартная подвеска
B4	1.6, 1.8 11/94 - 07/97 74 -92 kW	22-031167 	19-105376  11-103462 	стандартная подвеска HA: длина: 602 мм
B4	1.6, 1.8, 1.9 TDI 11/94 - 07/97 55 -92 kW	19-045771 	19-105376  11-103462 	спортивная подвеска HA: длина: 602 мм
B4	1.6, 1.8 08/97 - 01/99 74 -92 kW	22-031167 	19-105376  11-103462 	-> CH.Nr.: 8D-X-200000; стандартная подвеска HA: длина: 602 мм
B4	1.6, 1.8, 1.8 T, 1.9 DUO, 1.9 TDI, 2.4, 2.5 TDI, 2.6, 2.8 02/99 - 06/00 55 -142 kW	22-031167 	19-103471  11-103462 	CH.Nr.: 8D-X-200001-> 8D-1-030000; стандартная подвеска HA: длина: 638 мм
B4	1.6, 1.8, 1.8 T, 1.9 TDI, 2.4, 2.5 TDI, 2.6, 2.8 07/00 - 09/01 55 -142 kW	19-119922 	19-103471 	CH.Nr.: 8D1-030001 ->; стандартная подвеска HA: длина: 638 мм
B4	1.6, 1.8, 1.8 T, 1.9 TDI, 2.4, 2.5 TDI, 2.6, 2.8 07/00 - 09/01 55 -142 kW	19-119939 	19-103471  11-101390 	CH.Nr.: 8D-1-030001 ->; спортивная подвеска HA: длина: 638 мм
B4	1.8 quattro, 1.8 T quattro, 1.9 TDI quattro, 2.4 quattro, 2.5 TDI quattro, 2.6 quattro, 2.8 quattro 07/95 - 09/01 81 -280 kW	22-031167 	19-184050 	стандартная подвеска
B4	1.8 quattro, 1.8 T quattro, 1.9 TDI quattro, 2.4 quattro, 2.5 TDI quattro, 2.6 quattro, 2.8 quattro 07/95 - 09/01 81 -280 kW	19-045771 	19-184050 	спортивная подвеска
B4	1.8 T, 2.8 03/96 - 09/01 110 -132 kW	22-031167 	19-105376  11-103462 	стандартная подвеска HA: длина: 602 мм
B4	2.4, 2.5 TDI, 2.6, 2.8 07/95 - 01/99 102 -142 kW	22-031167 	19-105376  11-103462 	-> CH.Nr.: 8DX-200000; стандартная подвеска HA: длина: 602 мм
B4	1.9 TDI 02/96 - 07/97 55 -81 kW	19-045771 	19-105376  11-103462 	стандартная подвеска; механическая КПП HA: длина: 602 мм
B4	1.9 TDI 02/96 - 07/97 55 -81 kW	22-031167 	19-105376  11-103462 	стандартная подвеска; АКПП HA: длина: 602 мм
B4	1.9 TDI 02/96 - 07/97 66 -81 kW	19-045771 	19-105376  11-103462 	спортивная подвеска HA: длина: 602 мм
B4	1.9 DUO, 1.9 TDI 08/97 - 01/99 55 -81 kW	22-031167 	19-105376  11-103462 	стандартная подвеска HA: длина: 602 мм
B6 Sport	1.6, 1.8, 1.8 T, 1.9 TDI, 2.4, 2.5 TDI, 2.6, 2.8 01/96 - 01/99 55 -142 kW	24-020794 	24-020800  11-103462 	-> CH.Nr.: 8DX-200000 VA: Должна использоваться серийная тарелка пружины
B6 Sport	1.6, 1.8, 1.8 T, 1.9 TDI, 2.4, 2.5 TDI, 2.6, 2.8 02/99 - 06/00 55 -142 kW	24-020794 	24-062596  11-103462 	CH.Nr.: 8DX-200001-> 8D1-030000 VA: Должна использоваться серийная тарелка пружины
B6 Sport	1.6, 1.8, 1.8 T, 1.9 TDI, 2.4, 2.5 TDI, 2.6, 2.8 07/00 - 09/01 55 -142 kW	24-065122 	24-062596  11-103462 	CH.Nr.: 8D1-030001 ->
B6 Sport	1.8 quattro, 1.8 T quattro, 1.9 TDI quattro, 2.5 TDI quattro, 2.6 quattro, 2.8 quattro 03/98 - 06/00 81 -280 kW	24-062114 	24-062121 	CH.Nr.: 8D-W-006471-> 8D-1-030000; без регулируемой подвески VA: Должна использоваться серийная тарелка пружины
B6 Sport	1.8 quattro, 1.8 T quattro, 1.9 TDI quattro, 2.4 quattro, 2.5 TDI quattro, 2.6 quattro, 2.8 quattro 07/00 - 09/01 81 -280 kW	24-065122 	24-062121 	CH.Nr.: F8D-1-030001 ->; кроме спортивной подвески; без регулируемой подвески




Пригодны для				
AUDI				
AUDI A4 Avant (8D5, B5)				
B6 Sport	S4 quattro 09/97 - 09/01 195 kW	24-062114 $\frac{1}{H}$	24-062121 $\frac{0}{O}$	VA: Должна использоваться серийная тарелка пружины
B8	1.6, 1.8, 1.8 T, 1.9 TDI, 2.4, 2.5 TDI, 2.6, 2.8 01/96 - 01/99 55 -142 kW	24-020817 $\frac{1}{H}$	24-020824 $\frac{1}{O}$ 11-103462 $\frac{SP}{SP}$	-> CH.Nr.: 8DX-200000 VA: Должна использоваться серийная тарелка пружины
B8	1.6, 1.8, 1.8 T, 1.9 TDI, 2.4, 2.5 TDI, 2.6, 2.8 02/99 - 06/00 55 -142 kW	24-020817 $\frac{1}{H}$	24-062596 $\frac{1}{O}$ 11-103462 $\frac{SP}{SP}$	CH.Nr.: 8DX-200001-> 8D1-030000 VA: Должна использоваться серийная тарелка пружины
B8	1.6, 1.8, 1.8 T, 1.9 TDI, 2.4, 2.5 TDI, 2.6, 2.8 07/00 - 09/01 55 -142 kW	24-065139 $\frac{1}{H}$	24-062596 $\frac{1}{O}$ 11-103462 $\frac{SP}{SP}$	CH.Nr.: 8D1-030001 ->
B8	1.8 quattro, 1.8 T quattro, 1.9 TDI quattro, 2.4 quattro, 2.5 TDI quattro, 2.6 quattro, 2.8 quattro 03/98 - 06/00 81 -280 kW	24-062138 $\frac{1}{H}$	24-062145 $\frac{0}{O}$	CH.Nr.: 8D-W-006471-> F8D-1-030000; без регулируемой подвески VA: Должна использоваться серийная тарелка пружины
B8	1.8 quattro, 1.8 T quattro, 1.9 TDI quattro, 2.4 quattro, 2.5 TDI quattro, 2.6 quattro, 2.8 quattro 07/00 - 09/01 81 -280 kW	24-065139 $\frac{1}{H}$	24-062145 $\frac{0}{O}$	CH.Nr.: F8D-1-030001 ->; без регулируемой подвески
B8	S4 quattro 09/97 - 09/01 195 kW	24-062138 $\frac{1}{H}$	24-062145 $\frac{0}{O}$	VA: Должна использоваться серийная тарелка пружины
B12 PK	1.6, 1.8 01/96 - 01/99 74 -92 kW	46-183231		-> CH.Nr.: 8D-X-200000; Должна использоваться серийная тарелка пружины; Обязанность, предусмотренная экспертизой VA: Глубина (экспертиза): 30 мм; Нагрузка оси до: 995 кг HA: Глубина (экспертиза): 30 мм; Нагрузка оси до: 1045 кг
B12 PK	1.6, 1.8 02/99 - 06/00 74 -92 kW	46-189127		CH.Nr.: 8D-X-200001-> 8D-1-030000; Должна использоваться серийная тарелка пружины; Обязанность, предусмотренная экспертизой VA: Глубина (экспертиза): 30 мм; Нагрузка оси до: 995 кг HA: Глубина (экспертиза): 30 мм; Нагрузка оси до: 1045 кг
B12 PK	1.6, 1.8 07/00 - 09/01 75 -92 kW	46-189134		CH.Nr.: 8D-1-030001 ->; Обязанность, предусмотренная экспертизой VA: Глубина (экспертиза): 30 мм; Нагрузка оси до: 995 кг HA: Глубина (экспертиза): 30 мм; Нагрузка оси до: 1045 кг
B12 PK	1.8, 1.8 T, 1.9 TDI, 2.4, 2.6 01/96 - 01/99 55 -132 kW	46-183248		CH.Nr.: 8D-X-200000 ->; Должна использоваться серийная тарелка пружины; Обязанность, предусмотренная экспертизой VA: Глубина (экспертиза): 30 мм; Нагрузка оси до: 1055 кг HA: Глубина (экспертиза): 30 мм; Нагрузка оси до: 1045 кг
B12 PK	1.8, 1.8 T, 1.9 TDI, 2.4, 2.6 02/99 - 06/00 55 -132 kW	46-189141		CH.Nr.: 8D-X-200001-> 8D-1-030000; Должна использоваться серийная тарелка пружины; Обязанность, предусмотренная экспертизой VA: Глубина (экспертиза): 30 мм; Нагрузка оси до: 1055 кг HA: Глубина (экспертиза): 30 мм; Нагрузка оси до: 1045 кг
B12 PK	1.8 quattro 03/98 - CH.Nr. 85 -92 kW	46-183255		CH.Nr.: 8D-W-006471-> 8D-1-030000; Должна использоваться серийная тарелка пружины; Обязанность, предусмотренная экспертизой VA: Глубина (экспертиза): 30 мм; Нагрузка оси до: 995 кг HA: Глубина (экспертиза): 30 мм; Нагрузка оси до: 1115 кг
B12 PK	1.8 quattro, 1.8 T quattro, 1.9 TDI quattro, 2.4 quattro, 2.6 quattro 03/98 - CH.Nr. 81 -132 kW	46-183262		CH.Nr.: 8D-W-006471-> 8D-1-030000; Должна использоваться серийная тарелка пружины; Обязанность, предусмотренная экспертизой VA: Глубина (экспертиза): 30 мм; Нагрузка оси до: 1055 кг HA: Глубина (экспертиза): 30 мм; Нагрузка оси до: 1115 кг




Пригодны для				
AUDI				
AUDI A4 Avant (8D5, B5)				
B12 PK	1.8 quattro 07/00 - 09/01 85 -92 kW		46-189165	CH.Nr.: 8D-1-030001 ->; Обязанность, предусмотренная экспертизой VA: Глубина (экспертиза): 30 мм; Нагрузка оси до: 995 кг HA: Глубина (экспертиза): 30 мм; Нагрузка оси до: 1115 кг
B12 PK	1.8 quattro, 1.8 T quattro, 1.9 TDI quattro, 2.4 quattro, 2.6 quattro 07/00 - 09/01 81 -132 kW		46-189172	CH.Nr.: 8D-1-030001 ->; Обязанность, предусмотренная экспертизой VA: Глубина (экспертиза): 30 мм; Нагрузка оси до: 1055 кг HA: Глубина (экспертиза): 30 мм; Нагрузка оси до: 1115 кг
B12 PK	1.8, 1.8 T, 1.9 TDI, 2.4, 2.6 07/00 - 09/01 55 -132 kW		46-189158	CH.Nr.: 8D-1-030001 ->; Обязанность, предусмотренная экспертизой VA: Глубина (экспертиза): 30 мм; Нагрузка оси до: 1055 кг HA: Глубина (экспертиза): 30 мм; Нагрузка оси до: 1045 кг
B12 PK	1.8 T 02/99 - 06/00 110 -132 kW		46-189127	CH.Nr.: 8D-X-200001-> 8D-1-030000; Должна использоваться серийная тарелка пружины; без кондиционера; Обязанность, предусмотренная экспертизой; механическая КПП VA: Глубина (экспертиза): 30 мм; Нагрузка оси до: 995 кг HA: Глубина (экспертиза): 30 мм; Нагрузка оси до: 1045 кг
B12 PK	1.8 T 07/00 - 09/01 110 -132 kW		46-189134	CH.Nr.: 8D-1-030001 ->; без кондиционера; Обязанность, предусмотренная экспертизой; механическая КПП VA: Глубина (экспертиза): 30 мм; Нагрузка оси до: 995 кг HA: Глубина (экспертиза): 30 мм; Нагрузка оси до: 1045 кг
B12 PK	1.8 T quattro 03/98 - CH.Nr. 110 -132 kW		46-183255	CH.Nr.: 8D-W-006471-> 8D-1-030000; Должна использоваться серийная тарелка пружины; без кондиционера; Обязанность, предусмотренная экспертизой; механическая КПП VA: Глубина (экспертиза): 30 мм; Нагрузка оси до: 995 кг HA: Глубина (экспертиза): 30 мм; Нагрузка оси до: 1115 кг
B12 PK	1.8 T quattro 07/00 - 09/01 110 -132 kW		46-189165	CH.Nr.: 8D-1-030001 ->; без кондиционера; Обязанность, предусмотренная экспертизой; механическая КПП VA: Глубина (экспертиза): 30 мм; Нагрузка оси до: 995 кг HA: Глубина (экспертиза): 30 мм; Нагрузка оси до: 1115 кг
B12 PK	2.4, 2.6, 2.8 01/96 - 01/99 102 -142 kW		46-183293	CH.Nr.: 8D-X-200000 ->; Должна использоваться серийная тарелка пружины; Обязанность, предусмотренная экспертизой VA: Глубина (экспертиза): 30 мм; Нагрузка оси до: 1150 кг HA: Глубина (экспертиза): 30 мм; Нагрузка оси до: 1045 кг
B12 PK	2.4, 2.6, 2.8 02/99 - 06/00 110 -142 kW		46-189219	CH.Nr.: 8D-X-200001-> 8D-1-030000; Должна использоваться серийная тарелка пружины; Обязанность, предусмотренная экспертизой VA: Глубина (экспертиза): 30 мм; Нагрузка оси до: 1150 кг HA: Глубина (экспертиза): 30 мм; Нагрузка оси до: 1045 кг
B12 PK	2.4, 2.6, 2.8 07/00 - 09/01 110 -142 kW		46-189226	CH.Nr.: 8D-1-030001 ->; Обязанность, предусмотренная экспертизой VA: Глубина (экспертиза): 30 мм; Нагрузка оси до: 1150 кг HA: Глубина (экспертиза): 30 мм; Нагрузка оси до: 1045 кг
B12 PK	2.4 quattro, 2.6 quattro, 2.8 quattro 07/00 - 09/01 110 -280 kW		46-189233	CH.Nr.: 8D-1-030001 ->; Обязанность, предусмотренная экспертизой VA: Глубина (экспертиза): 30 мм; Нагрузка оси до: 1150 кг HA: Глубина (экспертиза): 30 мм; Нагрузка оси до: 1115 кг




Пригодны для				
AUDI				
AUDI A4 Avant (8D5, B5)				
B12 PK	2.4 quattro, 2.6 quattro, 2.8 quattro 03/98 - CH-Nr. 110 -280 kW	46-183309	CH.Nr.: 8D-W-006471-> 8D-1-030000; Должна использоваться серийная тарелка пружины; Обязанность, предусмотренная экспертизой VA: Глубина (экспертиза): 30 мм; Нагрузка оси до: 1150 кг HA: Глубина (экспертиза): 30 мм; Нагрузка оси до: 1115 кг	
B12 PK	S4 quattro 09/97 - 09/01 195 kW	46-183316	Должна использоваться серийная тарелка пружины; Обязанность, предусмотренная экспертизой VA: Глубина (экспертиза): 20 мм; Нагрузка оси до: 1150 кг HA: Глубина (экспертиза): 20 мм; Нагрузка оси до: 1130 кг	
B12 PK	2.8 01/96 - 01/99 128 -142 kW	46-183248	CH.Nr.: 8D-X-200000 ->; Должна использоваться серийная тарелка пружины; Обязанность, предусмотренная экспертизой; механическая КПП VA: Глубина (экспертиза): 30 мм; Нагрузка оси до: 1055 кг HA: Глубина (экспертиза): 30 мм; Нагрузка оси до: 1045 кг	
B12 PK	2.8 02/99 - 06/00 140 -142 kW	46-189141	CH.Nr.: 8D-X-200001-> 8D-1-030000; Должна использоваться серийная тарелка пружины; Обязанность, предусмотренная экспертизой; механическая КПП VA: Глубина (экспертиза): 30 мм; Нагрузка оси до: 1055 кг HA: Глубина (экспертиза): 30 мм; Нагрузка оси до: 1045 кг	
B12 PK	2.8 07/00 - 09/01 140 -142 kW	46-189158	CH.Nr.: 8D-1-030001 ->; Обязанность, предусмотренная экспертизой; механическая КПП VA: Глубина (экспертиза): 30 мм; Нагрузка оси до: 1055 кг HA: Глубина (экспертиза): 30 мм; Нагрузка оси до: 1045 кг	
B12 PK	2.8 quattro 03/98 - CH-Nr. 140 -280 kW	46-183262	CH.Nr.: 8D-1-030000-> 8D-W-006471; Должна использоваться серийная тарелка пружины; Обязанность, предусмотренная экспертизой; механическая КПП VA: Глубина (экспертиза): 30 мм; Нагрузка оси до: 1055 кг HA: Глубина (экспертиза): 30 мм; Нагрузка оси до: 1115 кг	
B12 PK	2.8 quattro 07/00 - 09/01 140 -280 kW	46-189172	CH.Nr.: 8D-1-030001 ->; Обязанность, предусмотренная экспертизой; механическая КПП VA: Глубина (экспертиза): 30 мм; Нагрузка оси до: 1055 кг HA: Глубина (экспертиза): 30 мм; Нагрузка оси до: 1115 кг	
B12 PK	2.5 TDI 01/96 - 01/99 110 kW	46-183293	CH.Nr.: 8D-X-200000 ->; Должна использоваться серийная тарелка пружины; Обязанность, предусмотренная экспертизой; механическая КПП VA: Глубина (экспертиза): 30 мм; Нагрузка оси до: 1150 кг HA: Глубина (экспертиза): 30 мм; Нагрузка оси до: 1045 кг	
B12 PK	2.5 TDI 02/99 - 06/00 110 kW	46-189219	CH.Nr.: 8D-X-200001-> 8D-1-030000; Должна использоваться серийная тарелка пружины; Обязанность, предусмотренная экспертизой; механическая КПП VA: Глубина (экспертиза): 30 мм; Нагрузка оси до: 1150 кг HA: Глубина (экспертиза): 30 мм; Нагрузка оси до: 1045 кг	
B12 PK	2.5 TDI 07/00 - 09/01 110 kW	46-189226	CH.Nr.: 8D-1-030001 ->; Обязанность, предусмотренная экспертизой; механическая КПП VA: Глубина (экспертиза): 30 мм; Нагрузка оси до: 1150 кг HA: Глубина (экспертиза): 30 мм; Нагрузка оси до: 1045 кг	
B12 PK	2.5 TDI quattro 03/98 - CH-Nr. 110 kW	46-183309	CH.Nr.: 8D-W-006471-> 8D-1-030000; Должна использоваться серийная тарелка пружины; Обязанность, предусмотренная экспертизой; механическая КПП VA: Глубина (экспертиза): 30 мм; Нагрузка оси до: 1150 кг HA: Глубина (экспертиза): 30 мм; Нагрузка оси до: 1115 кг	

Пригодны для				
AUDI				
AUDI A4 Avant (8D5, B5)				
B12 PK	2.5 TDI quattro 07/00 - 09/01 110 kW	46-189233		CH.Nr.: 8D-1-030001 ->; Обязанность, предусмотренная экспертизой; механическая КПП VA: Глубина (экспертиза): 30 мм; Нагрузка оси до: 1150 кг HA: Глубина (экспертиза): 30 мм; Нагрузка оси до: 1115 кг
B12 SL	1.6, 1.8, 1.8 T, 1.9 TDI, 2.4, 2.6, 2.8 01/96 - 01/99 55 -142 kW	46-183361		-> CH.Nr.: 8D-X-200000; Должна использоваться серийная тарелка пружины; Обязанность, предусмотренная экспертизой VA: Глубина (экспертиза): 45-50 мм; Нагрузка оси до: 1070 кг HA: Глубина (экспертиза): 35-40 мм; Нагрузка оси до: 1010 кг
B12 SL	1.6, 1.8, 1.8 T, 1.9 TDI, 2.4, 2.6 02/99 - 06/00 55 -132 kW	46-189257		CH.Nr.: 8D-X-200001-> 8D-1-030000; Должна использоваться серийная тарелка пружины; Обязанность, предусмотренная экспертизой VA: Глубина (экспертиза): 45-50 мм; Нагрузка оси до: 1070 кг HA: Глубина (экспертиза): 35-40 мм; Нагрузка оси до: 1010 кг
B12 SL	1.6, 1.8, 1.8 T, 1.9 TDI, 2.4, 2.6 07/00 - CH-Nr. 55 -132 kW	46-189264		-> CH.Nr.: 8D-1-030001; Обязанность, предусмотренная экспертизой VA: Глубина (экспертиза): 45-50 мм; Нагрузка оси до: 1070 кг HA: Глубина (экспертиза): 35-40 мм; Нагрузка оси до: 1010 кг
B12 SL	2.8 02/99 - 06/00 140 -142 kW	46-189257		CH.Nr.: 8D-X-200001-> 8D-1-030000; Должна использоваться серийная тарелка пружины; Обязанность, предусмотренная экспертизой; механическая КПП VA: Глубина (экспертиза): 45-50 мм; Нагрузка оси до: 1070 кг HA: Глубина (экспертиза): 35-40 мм; Нагрузка оси до: 1010 кг
B12 SL	2.8 07/00 - CH-Nr. 140 -142 kW	46-189264		-> CH.Nr.: 8D-1-030001; Обязанность, предусмотренная экспертизой; механическая КПП VA: Глубина (экспертиза): 45-50 мм; Нагрузка оси до: 1070 кг HA: Глубина (экспертиза): 35-40 мм; Нагрузка оси до: 1010 кг
B16 PSS9	1.6, 1.8, 1.8 T, 1.9 TDI, 2.4, 2.5 TDI, 2.6, 2.8 11/94 - 09/01 55 -142 kW	48-086059		Обязанность, предусмотренная экспертизой VA: Глубина (экспертиза): 35-55 мм; Нагрузка оси до: 1150 кг HA: Глубина (экспертиза): 30-50 мм; Нагрузка оси до: 1020 кг
B16 PSS9	1.8 quattro, 1.8 T quattro, 1.9 TDI quattro, 2.4 quattro, 2.5 TDI quattro, 2.6 quattro, 2.8 quattro 07/95 - 09/01 81 -280 kW	48-086103		без регулируемой подвески; Обязанность, предусмотренная экспертизой VA: Глубина (экспертиза): 30-50 мм; Нагрузка оси до: 1150 кг HA: Глубина (экспертиза): 30-50 мм; Нагрузка оси до: 1140 кг
B16 PSS9	RS4 quattro, S4 quattro 09/97 - 09/01 195 -280 kW	48-086165		Обязанность, предусмотренная экспертизой VA: Глубина (экспертиза): 15-35 мм; Нагрузка оси до: 1150 кг HA: Глубина (экспертиза): 10-30 мм; Нагрузка оси до: 1140 кг
AUDI A4 (8E2, B6)				
B1	1.6, 1.8 T, 1.8 T quattro, 1.9 TDI, 1.9 TDI quattro, 2.0, 2.0 FSI, 2.4, 2.5 D, 2.5 TDI, 2.5 TDI quattro, 3.0, 3.0 quattro 10/00 - 12/04 74 -162 kW	12-117642		VA: Материал: резина/металл; без шарикового подшипника
B3	1.6 11/00 - 12/04 75 kW	37-147808	36-147854	стандартная подвеска
B3	1.6 11/00 - 12/04 75 kW	37-147815	36-147861	стандартная подвеска; Усиленное оснащение .
B3	1.6 11/00 - 12/04 75 kW	37-147921	36-147977	спортивная подвеска
B3	1.6 11/00 - 12/04 75 kW	37-147938	36-147984	спортивная подвеска; Усиленное оснащение .




Пригодны для					
AUDI					
AUDI A4 (8E2, B6)					
B3	1.8 T 11/00 - 12/04 110 -140 kW	37-147822	36-147915	стандартная подвеска	
B3	1.8 T 11/00 - 12/04 110 -140 kW	37-147839	36-147892	стандартная подвеска; Усиленное оснащение .	
B3	1.8 T 11/00 - 12/04 110 -140 kW	37-147945	36-147991	спортивная подвеска	
B3	1.8 T, 1.9 TDI 11/00 - 12/04 74 -140 kW	37-147952	36-148011	спортивная подвеска; Усиленное оснащение .	
B3	1.8 T quattro 11/00 - 12/04 110 -140 kW	37-147839	36-147878	стандартная подвеска	
B3	1.8 T quattro 11/00 - 12/04 110 -140 kW	37-147846	36-147892	стандартная подвеска; Усиленное оснащение .	
B3	1.8 T quattro 11/00 - 12/04 110 -140 kW	37-147952	36-147991	спортивная подвеска	
B3	1.8 T quattro, 1.9 TDI, 2.4, 3.0 11/00 - 12/04 96 -162 kW	37-147969	36-148011	спортивная подвеска; Усиленное оснащение .	
B3	2.0 11/00 - 12/04 96 kW	37-147815	36-147861	стандартная подвеска	
B3	2.0 11/00 - 12/04 96 kW	37-147822	36-147885	стандартная подвеска; Усиленное оснащение .	
B3	2.0 11/00 - 12/04 96 kW	37-147938	36-147984	спортивная подвеска	
B3	2.0 11/00 - 12/04 96 kW	37-147945	36-148004	спортивная подвеска; Усиленное оснащение .	
B3	2.0 FSI 07/02 - 12/04 110 kW	37-147822	36-147861	стандартная подвеска	
B3	2.0 FSI 07/02 - 12/04 110 kW	37-147839	36-147885	стандартная подвеска; Усиленное оснащение .	
B3	2.0 FSI 07/02 - 12/04 110 kW	37-147945	36-147984	спортивная подвеска	
B3	2.0 FSI 07/02 - 12/04 110 kW	37-147952	36-148004	спортивная подвеска; Усиленное оснащение .	
B3	2.4, 3.0 11/00 - 12/04 120 -162 kW	37-147839	36-147885	стандартная подвеска	
B3	2.4, 3.0 11/00 - 12/04 120 -162 kW	37-147846	36-147892	стандартная подвеска; Усиленное оснащение .	
B3	2.4, 3.0 11/00 - 12/04 120 -162 kW	37-147952	36-148004	спортивная подвеска	
B3	3.0 quattro 11/00 - 12/04 160 -162 kW	37-147846	36-147885	стандартная подвеска	
B3	3.0 quattro 11/00 - 12/04 160 -162 kW	37-147969	36-148004	спортивная подвеска	
B3	1.9 TDI 05/01 - 12/04 74 -85 kW	37-147822	36-147878	стандартная подвеска	
B3	1.9 TDI 05/01 - 12/04 74 -85 kW	37-147839	36-147892	стандартная подвеска; Усиленное оснащение .	
B3	1.9 TDI 05/01 - 12/04 74 -85 kW	37-147945	36-147991	спортивная подвеска	




Пригодны для				
AUDI				
AUDI A4 (8E2, B6)				
B3	2.5 D, 2.5 TDI, 2.5 TDI quattro 10/00 - 12/04 114 -132 kW	37-147846	36-147892	стандартная подвеска
B3	2.5 D, 2.5 TDI, 2.5 TDI quattro 10/00 - 12/04 114 -132 kW	37-147969	36-148011	спортивная подвеска
B3	2.5 D, 2.5 TDI, 2.5 TDI quattro 10/00 - 12/04 114 -132 kW	36-212613	36-148011	спортивная подвеска; Усиленное оснащение .
B3	1.9 TDI 11/00 - 12/04 96 kW	37-147839	36-147878	стандартная подвеска
B3	1.9 TDI 11/00 - 12/04 96 kW	37-147846	36-147892	стандартная подвеска; Усиленное оснащение .
B3	1.9 TDI 11/00 - 12/04 96 kW	37-147839	36-147991	спортивная подвеска
B3	1.9 TDI quattro 11/01 - 12/04 96 kW	37-147846	36-147878	стандартная подвеска
B3	1.9 TDI quattro, 3.0 quattro 11/00 - 12/04 96 -162 kW		36-147892	стандартная подвеска; Усиленное оснащение .
B3	1.9 TDI quattro 11/01 - 12/04 96 kW	37-147969	36-147991	спортивная подвеска
B3	1.9 TDI quattro, 3.0 quattro 11/00 - 12/04 96 -162 kW	36-212613	36-148011	спортивная подвеска; Усиленное оснащение .
B4	1.6, 1.8 T, 1.8 T quattro, 1.9 TDI, 1.9 TDI quattro, 2.0, 2.0 FSI, 2.4, 2.5 D, 2.5 TDI, 2.5 TDI quattro, 3.0, 3.0 quattro 10/00 - 09/02 74 -162 kW	19-109497 $\frac{1}{H}$	19-111797 $\frac{1}{O}$ 11-149835 $\frac{1}{SP}$	-> CH.Nr.: 8E-2-400 000; стандартная подвеска
B4	1.6, 1.8 T, 1.8 T quattro, 1.9 TDI, 1.9 TDI quattro, 2.0, 2.0 FSI, 2.4, 2.5 D, 2.5 TDI, 2.5 TDI quattro, 3.0, 3.0 quattro 10/00 - 09/02 74 -162 kW	19-109510 $\frac{1}{H}$	19-111803 $\frac{1}{O}$ 11-149835 $\frac{1}{SP}$	-> CH.Nr.: 8E-2-400 000; спортивная подвеска
B6 Sport	1.6, 1.8 T, 1.8 T quattro, 1.9 TDI, 1.9 TDI quattro, 2.0, 2.0 FSI, 2.4, 2.5 D, 2.5 TDI, 2.5 TDI quattro, 3.0, 3.0 quattro 10/00 - 09/02 74 -162 kW	24-065146 $\frac{1}{H}$	24-065153 $\frac{1}{O}$	-> CH.Nr.: 8E-2-400 000; стандартная подвеска
B6 Sport	1.6, 1.8 T, 1.8 T quattro, 1.9 TDI, 1.9 TDI quattro, 2.0, 2.0 FSI, 2.4, 2.5 D, 2.5 TDI, 2.5 TDI quattro, 3.0, 3.0 quattro 10/02 - 12/04 74 -162 kW	24-119788 $\frac{1}{H}$	24-119795 $\frac{1}{O}$	CH.Nr.: 8E-2-400001 ->; стандартная подвеска
B8	1.6, 1.8 T, 1.8 T quattro, 1.9 TDI, 1.9 TDI quattro, 2.0, 2.0 FSI, 2.4, 2.5 D, 2.5 TDI, 2.5 TDI quattro, 3.0, 3.0 quattro 10/00 - 09/02 74 -162 kW	24-065160 $\frac{1}{H}$	24-065177 $\frac{1}{O}$	-> CH.Nr.: 8E-2-400 000; спортивная подвеска
B8	1.6, 1.8 T, 1.8 T quattro, 1.9 TDI, 1.9 TDI quattro, 2.0, 2.0 FSI, 2.4, 2.5 D, 2.5 TDI, 2.5 TDI quattro, 3.0, 3.0 quattro 10/02 - 12/04 74 -162 kW	24-119818 $\frac{1}{H}$	24-119825 $\frac{1}{O}$	CH.Nr.: 8E-2-400001 ->; спортивная подвеска
B12 PK	1.6, 1.8 T, 2.0, 2.0 FSI 11/00 - 09/02 75 -125 kW	46-182968		-> CH.Nr.: 8E-2-400 000; Обязанность, предусмотренная экспертизой VA: Глубина (экспертиза): 30 мм; Нагрузка оси до: 1090 кг HA: Глубина (экспертиза): 30 мм; Нагрузка оси до: 1035 кг




Пригодны для				
AUDI				
AUDI A4 (8E2, B6)				
B12 PK	1.6, 1.8 T, 2.0, 2.0 FSI 10/02 - 12/04 75 -140 kW	46-188465	CH.Nr.: 8E-2-400001 ->; Обязанность, предусмотренная экспертизой VA: Глубина (экспертиза): 30 мм; Нагрузка оси до: 1090 кг HA: Глубина (экспертиза): 30 мм; Нагрузка оси до: 1035 кг	
B12 PK	1.8 T quattro 11/00 - 09/02 110 -125 kW	46-182999	-> CH.Nr.: 8E-2-400 000; Обязанность, предусмотренная экспертизой VA: Глубина (экспертиза): 30 мм; Нагрузка оси до: 1090 кг HA: Глубина (экспертиза): 30 мм; Нагрузка оси до: 1135 кг	
B12 PK	1.8 T quattro, 1.9 TDI quattro, 3.0 quattro 11/00 - 09/02 96 -162 kW	46-183002	-> CH.Nr.: 8E-2-400 000; Обязанность, предусмотренная экспертизой VA: Глубина (экспертиза): 30 мм; Нагрузка оси до: 1165 кг HA: Глубина (экспертиза): 30 мм; Нагрузка оси до: 1135 кг	
B12 PK	1.8 T quattro 10/02 - 12/04 120 -140 kW	46-188496	CH.Nr.: 8E-2-400001 ->; Обязанность, предусмотренная экспертизой VA: Глубина (экспертиза): 30 мм; Нагрузка оси до: 1090 кг HA: Глубина (экспертиза): 30 мм; Нагрузка оси до: 1135 кг	
B12 PK	1.8 T quattro, 1.9 TDI quattro, 3.0 quattro 10/02 - 12/04 96 -162 kW	46-188502	CH.Nr.: 8E-2-400001 ->; Обязанность, предусмотренная экспертизой VA: Глубина (экспертиза): 30 мм; Нагрузка оси до: 1165 кг HA: Глубина (экспертиза): 30 мм; Нагрузка оси до: 1135 кг	
B12 PK	1.9 TDI, 2.4, 3.0 11/00 - 09/02 74 -162 kW	46-182975	-> CH.Nr.: 8E-2-400 000; Обязанность, предусмотренная экспертизой VA: Глубина (экспертиза): 30 мм; Нагрузка оси до: 1165 кг HA: Глубина (экспертиза): 30 мм; Нагрузка оси до: 1035 кг	
B12 PK	1.9 TDI, 2.4, 3.0 10/02 - 12/04 74 -162 kW	46-188472	CH.Nr.: 8E-2-400001 ->; Обязанность, предусмотренная экспертизой VA: Глубина (экспертиза): 30 мм; Нагрузка оси до: 1165 кг HA: Глубина (экспертиза): 30 мм; Нагрузка оси до: 1035 кг	
B12 PK	2.5 TDI 08/01 - 09/02 114 -120 kW	46-183019	-> CH.Nr.: 8E-2-400 000; Обязанность, предусмотренная экспертизой VA: Глубина (экспертиза): 30 мм; Нагрузка оси до: 1230 кг HA: Глубина (экспертиза): 30 мм; Нагрузка оси до: 1035 кг	
B12 PK	2.5 TDI 10/02 - 12/04 120 kW	46-188519	CH.Nr.: 8E-2-400001 ->; Обязанность, предусмотренная экспертизой VA: Глубина (экспертиза): 30 мм; Нагрузка оси до: 1230 кг HA: Глубина (экспертиза): 30 мм; Нагрузка оси до: 1035 кг	
B12 PK	2.5 TDI quattro 11/00 - 09/02 132 kW	46-182982	-> CH.Nr.: 8E-2-400 000; Обязанность, предусмотренная экспертизой VA: Глубина (экспертиза): 30 мм; Нагрузка оси до: 1230 кг HA: Глубина (экспертиза): 30 мм; Нагрузка оси до: 1135 кг	
B12 PK	2.5 TDI quattro 10/02 - 12/04 132 kW	46-188489	CH.Nr.: 8E-2-400001 ->; Обязанность, предусмотренная экспертизой VA: Глубина (экспертиза): 30 мм; Нагрузка оси до: 1230 кг HA: Глубина (экспертиза): 30 мм; Нагрузка оси до: 1135 кг	
B12 SL	1.6, 1.8 T, 2.0, 2.0 FSI 11/00 - 09/02 75 -125 kW	46-183378	-> CH.Nr.: 8E-2-400 000; Обязанность, предусмотренная экспертизой VA: Глубина (экспертиза): 45-50 мм; Нагрузка оси до: 1090 кг HA: Глубина (экспертиза): 35-40 мм; Нагрузка оси до: 1035 кг	
B12 SL	1.6, 1.8 T, 2.0, 2.0 FSI 10/02 - 12/04 75 -140 kW	46-188588	CH.Nr.: 8E-2-400001 ->; Обязанность, предусмотренная экспертизой VA: Глубина (экспертиза): 45-50 мм; Нагрузка оси до: 1090 кг HA: Глубина (экспертиза): 35-40 мм; Нагрузка оси до: 1035 кг	




Пригодны для				
AUDI				
AUDI A4 (8E2, B6)				
B12 SL	1.9 TDI, 2.4, 3.0 11/00 - 09/02 74 -162 kW		46-183385	-> CH.Nr.: 8E-2-400 000; Обязанность, предусмотренная экспертизой VA: Глубина (экспертиза): 45-50 мм; Нагрузка оси до: 1140 кг HA: Глубина (экспертиза): 35-40 мм; Нагрузка оси до: 1035 кг
B12 SL	1.9 TDI, 2.4, 3.0 10/02 - 12/04 74 -162 kW		46-188595	CH.Nr.: 8E-2-400001 ->; Обязанность, предусмотренная экспертизой VA: Глубина (экспертиза): 45-50 мм; Нагрузка оси до: 1140 кг HA: Глубина (экспертиза): 35-40 мм; Нагрузка оси до: 1035 кг
B14	1.6, 1.8 T, 1.8 T quattro, 1.9 TDI, 1.9 TDI quattro, 2.0, 2.0 FSI, 2.4, 2.5 D, 2.5 TDI, 2.5 TDI quattro, 3.0, 3.0 quattro 10/00 - 12/04 74 -162 kW		47-169289	Обязанность, предусмотренная экспертизой VA: Глубина (экспертиза): 30-60 мм; Нагрузка оси до: 1250 кг HA: Глубина (экспертиза): 20-50 мм; Нагрузка оси до: 1170 кг
B14	S4 quattro 03/03 - 12/04 253 kW		47-119444	Обязанность, предусмотренная экспертизой VA: Глубина (экспертиза): 10-30 мм; Нагрузка оси до: 1250 кг HA: Глубина (экспертиза): 10-30 мм; Нагрузка оси до: 1170 кг
B16 PSS9	1.6, 1.8 T, 1.8 T quattro, 1.9 TDI, 1.9 TDI quattro, 2.0, 2.0 FSI, 2.4, 2.5 D, 2.5 TDI, 2.5 TDI quattro, 3.0, 3.0 quattro 10/00 - 12/04 74 -162 kW		48-169301	Обязанность, предусмотренная экспертизой VA: Глубина (экспертиза): 30-60 мм; Нагрузка оси до: 1250 кг HA: Глубина (экспертиза): 20-50 мм; Нагрузка оси до: 1170 кг
B16 PSS9	S4 quattro 03/03 - 12/04 253 kW		48-105958	Обязанность, предусмотренная экспертизой VA: Глубина (экспертиза): 10-30 мм; Нагрузка оси до: 1250 кг HA: Глубина (экспертиза): 10-30 мм; Нагрузка оси до: 1170 кг

AUDI A4 Avant (8E5, B6)				
B1	1.6, 1.8 T, 1.8 T quattro, 1.9 TDI, 1.9 TDI quattro, 2.0, 2.0 FSI, 2.4, 2.5 TDI, 2.5 TDI quattro, 3.0, 3.0 quattro 04/01 - 12/04 74 -162 kW	12-117642		VA: Материал: резина/металл; без шарикового подшипника
B3	1.6 09/01 - 12/04 75 kW	37-147808	36-147885	стандартная подвеска
B3	1.6 09/01 - 12/04 75 kW	37-147808	36-147892	стандартная подвеска; Усиленное оснащение .
B3	1.6 09/01 - 12/04 75 kW	37-147921	36-148004	спортивная подвеска
B3	1.6 09/01 - 12/04 75 kW	37-147938	36-148011	спортивная подвеска; Усиленное оснащение .
B3	1.8 T, 2.0 FSI 09/01 - 12/04 110 -140 kW	37-147822	36-147892	стандартная подвеска
B3	1.8 T, 2.0 FSI 09/01 - 12/04 110 -140 kW	37-147839	36-147908	стандартная подвеска; Усиленное оснащение .
B3	1.8 T, 1.9 TDI, 2.0 FSI 09/01 - 12/04 74 -140 kW	37-147945	36-148011	спортивная подвеска
B3	1.8 T, 2.0 FSI 09/01 - 12/04 110 -140 kW	37-147952	36-148028	спортивная подвеска; Усиленное оснащение .
B3	1.8 T quattro 09/01 - 12/04 110 -140 kW	37-147839	36-147892	стандартная подвеска
B3	1.8 T quattro, 1.9 TDI 09/01 - 12/04 96 -140 kW	37-147846	36-147908	стандартная подвеска; Усиленное оснащение .




Пригодны для				
AUDI				
AUDI A4 Avant (8E5, B6)				
B3	1.8 T quattro 09/01 - 12/04 110 -140 kW	37-147952	36-148011	спортивная подвеска
B3	1.8 T quattro 09/01 - 12/04 110 -140 kW	37-147969	36-148264	спортивная подвеска; Усиленное оснащение .
B3	2.0 09/01 - 12/04 96 kW	37-147815	36-147885	стандартная подвеска
B3	2.0 09/01 - 12/04 96 kW	37-147815	36-147892	стандартная подвеска; Усиленное оснащение .
B3	2.0 09/01 - 12/04 96 kW	37-147938	36-148004	спортивная подвеска
B3	2.0 09/01 - 12/04 96 kW	37-147945	36-148011	спортивная подвеска; Усиленное оснащение .
B3	2.4, 3.0 04/01 - 12/04 120 -162 kW	37-147839	36-147908	стандартная подвеска
B3	2.4, 3.0 04/01 - 12/04 120 -162 kW	37-147846	36-147915	стандартная подвеска; Усиленное оснащение .
B3	2.4, 3.0 04/01 - 12/04 120 -162 kW	37-147952	36-148028	спортивная подвеска
B3	2.4, 3.0 04/01 - 12/04 120 -162 kW	37-147969	36-148264	спортивная подвеска; Усиленное оснащение .
B3	3.0 quattro 04/01 - 12/04 160 -162 kW	37-147846	36-147908	стандартная подвеска
B3	3.0 quattro 04/01 - 12/04 160 -162 kW		36-147915	стандартная подвеска; Усиленное оснащение .
B3	3.0 quattro 04/01 - 12/04 160 -162 kW	37-147969	36-148028	спортивная подвеска
B3	1.9 TDI 11/01 - 12/04 74 -85 kW	37-147822	36-147892	стандартная подвеска
B3	1.9 TDI 11/01 - 12/04 74 -85 kW	37-147839	36-147908	стандартная подвеска; Усиленное оснащение .
B3	1.9 TDI 11/01 - 12/04 74 -85 kW	37-147952	36-148028	спортивная подвеска; Усиленное оснащение .
B3	2.5 TDi, 2.5 TDI quattro 10/00 - 12/04 114 -132 kW	37-147846	36-147915	стандартная подвеска
B3	2.5 TDi 10/00 - 12/04 114 -132 kW	37-147969	36-148264	спортивная подвеска
B3	2.5 TDi, 2.5 TDI quattro 10/00 - 12/04 114 -132 kW		36-148035	спортивная подвеска; Усиленное оснащение .
B3	1.9 TDI 09/01 - 12/04 96 kW	37-147839	36-147892	стандартная подвеска
B3	1.9 TDI 09/01 - 12/04 96 kW	37-147839	36-148011	спортивная подвеска
B3	1.9 TDI 09/01 - 12/04 96 kW	37-147969	36-148028	спортивная подвеска; Усиленное оснащение .
B3	1.9 TDI quattro 11/01 - 12/04 96 kW	37-147846	36-147892	стандартная подвеска
B3	1.9 TDI quattro 11/01 - 12/04 96 kW		36-147908	стандартная подвеска; Усиленное оснащение .




Пригодны для				
AUDI				
AUDI A4 Avant (8E5, B6)				
B3	1.9 TDI quattro 11/01 - 12/04 96 kW	37-147969	36-148011	спортивная подвеска
B3	1.9 TDI quattro, 3.0 quattro 09/01 - 12/04 96 -162 kW		36-148264	спортивная подвеска; Усиленное оснащение .
B3	2.5 TDI quattro 09/01 - 12/04 132 kW	37-147969	36-148264	спортивная подвеска
B4	1.6, 1.8 T, 1.8 T quattro, 1.9 TDI, 1.9 TDI quattro, 2.0, 2.0 FSI, 2.4, 2.5 TDi, 2.5 TDI quattro, 3.0, 3.0 quattro 10/00 - 12/05 74 -162 kW	19-109497 $\frac{1}{H}$	19-111797 $\frac{1}{O}$ 11-149835 $\frac{1}{SP}$	-> CH.Nr.: 8E-5-400 000; стандартная подвеска
B4	1.6, 1.8 T, 1.8 T quattro, 1.9 TDI, 1.9 TDI quattro, 2.0, 2.0 FSI, 2.4, 2.5 TDi, 2.5 TDI quattro, 3.0, 3.0 quattro 04/01 - CH-Nr. 74 -162 kW	19-109497 $\frac{1}{H}$	19-111797 $\frac{1}{O}$ 11-149835 $\frac{1}{SP}$	-> CH.Nr.: 8E-5-400 000; стандартная подвеска; Нагрузка оси от: 819 кг
B4	1.6, 1.8 T, 1.8 T quattro, 1.9 TDI, 1.9 TDI quattro, 2.0, 2.0 FSI, 2.4, 2.5 TDi, 2.5 TDI quattro, 3.0, 3.0 quattro 10/00 - 12/05 74 -162 kW	19-109510 $\frac{1}{H}$	19-111803 $\frac{1}{O}$ 11-149835 $\frac{1}{SP}$	-> CH.Nr.: 8E-5-400 000; спортивная подвеска
B6 Sport	1.6, 1.8 T, 1.8 T quattro, 1.9 TDI, 1.9 TDI quattro, 2.0, 2.0 FSI, 2.4, 2.5 TDi, 2.5 TDI quattro, 3.0, 3.0 quattro 04/01 - 12/05 74 -162 kW	24-065146 $\frac{1}{H}$	24-065153 $\frac{1}{O}$ 11-149835 $\frac{1}{SP}$	-> CH.Nr.: 8E-5-400 000; стандартная подвеска
B6 Sport	1.6, 1.8 T, 1.8 T quattro, 1.9 TDI, 1.9 TDI quattro, 2.0, 2.0 FSI, 2.4, 2.5 TDi, 2.5 TDI quattro, 3.0, 3.0 quattro CH-Nr. - 12/04 74 -162 kW	24-119788 $\frac{1}{H}$	24-119795 $\frac{1}{O}$ 11-149835 $\frac{1}{SP}$	CH.Nr.: 8E-5-400 001 ->; стандартная подвеска
B8	1.6, 1.8 T, 1.8 T quattro, 1.9 TDI, 1.9 TDI quattro, 2.0, 2.0 FSI, 2.4, 2.5 TDi, 2.5 TDI quattro, 3.0, 3.0 quattro, S4 quattro 04/01 - 12/05 74 -253 kW	24-065160 $\frac{1}{H}$	24-065177 $\frac{1}{O}$ 11-149835 $\frac{1}{SP}$	-> CH.Nr.: 8E-5-400 000; спортивная подвеска
B8	1.6, 1.8 T, 1.8 T quattro, 1.9 TDI, 1.9 TDI quattro, 2.0, 2.0 FSI, 2.4, 2.5 TDi, 2.5 TDI quattro, 3.0, 3.0 quattro CH-Nr. - 12/04 74 -162 kW	24-119818 $\frac{1}{H}$	24-119825 $\frac{1}{O}$ 11-149835 $\frac{1}{SP}$	CH.Nr.: 8E-5-400 001 ->; спортивная подвеска
B12 PK	1.6, 1.8 T, 2.0, 2.0 FSI 09/01 - 12/05 75 -140 kW	46-183026		-> CH.Nr.: 8E-5-400 000; Обязанность, предусмотренная экспертизой VA: Глубина (экспертиза): 30 мм; Нагрузка оси до: 1090 кг HA: Глубина (экспертиза): 30 мм; Нагрузка оси до: 1130 кг
B12 PK	1.8 T quattro 09/01 - 12/05 110 -140 kW	46-183064		-> CH.Nr.: 8E-5-400 000; Обязанность, предусмотренная экспертизой VA: Глубина (экспертиза): 30 мм; Нагрузка оси до: 1090 кг HA: Глубина (экспертиза): 30 мм; Нагрузка оси до: 1150 кг
B12 PK	1.8 T quattro, 1.9 TDI quattro, 3.0 quattro 04/01 - 12/05 96 -162 kW	46-183071		-> CH.Nr.: 8E-5-400 000; Обязанность, предусмотренная экспертизой VA: Глубина (экспертиза): 30 мм; Нагрузка оси до: 1165 кг HA: Глубина (экспертиза): 30 мм; Нагрузка оси до: 1150 кг
B12 PK	1.8 T quattro CH-Nr. - 12/04 110 -140 kW	46-188564		CH.Nr.: 8E-5-400 001 ->; Обязанность, предусмотренная экспертизой VA: Глубина (экспертиза): 30 мм; Нагрузка оси до: 1090 кг HA: Глубина (экспертиза): 30 мм; Нагрузка оси до: 1150 кг




Пригодны для				
AUDI				
AUDI A4 Avant (8E5, B6)				
B12 PK	1.8 T quattro, 1.9 TDI quattro, 3.0 quattro CH-Nr. - 12/04 96 -162 kW		46-188571	CH.Nr.: 8E-5-400 001 -> Обязанность, предусмотренная экспертизой VA: Глубина (экспертиза): 30 мм; Нагрузка оси до: 1165 кг HA: Глубина (экспертиза): 30 мм; Нагрузка оси до: 1150 кг
B12 PK	1.8 T, 2.0, 2.0 FSI CH-Nr. - 12/04 96 -140 kW		46-188526	CH.Nr.: 8E-5-400 001 -> Обязанность, предусмотренная экспертизой VA: Глубина (экспертиза): 30 мм; Нагрузка оси до: 1090 кг HA: Глубина (экспертиза): 30 мм; Нагрузка оси до: 1130 кг
B12 PK	1.9 TDI, 2.4, 3.0 09/01 - 12/05 74 -162 kW		46-183033	-> CH.Nr.: 8E-5-400 000; Обязанность, предусмотренная экспертизой VA: Глубина (экспертиза): 30 мм; Нагрузка оси до: 1165 кг HA: Глубина (экспертиза): 30 мм; Нагрузка оси до: 1130 кг
B12 PK	1.9 TDI, 2.4, 3.0 CH-Nr. - 12/04 74 -162 kW		46-188533	CH.Nr.: 8E-5-400 001 -> Обязанность, предусмотренная экспертизой VA: Глубина (экспертиза): 30 мм; Нагрузка оси до: 1165 кг HA: Глубина (экспертиза): 30 мм; Нагрузка оси до: 1130 кг
B12 PK	2.5 TDi 10/00 - 12/05 114 -132 kW		46-183040	-> CH.Nr.: 8E-5-400 000; Обязанность, предусмотренная экспертизой VA: Глубина (экспертиза): 30 мм; Нагрузка оси до: 1230 кг HA: Глубина (экспертиза): 30 мм; Нагрузка оси до: 1130 кг
B12 PK	2.5 TDi CH-Nr. - 12/04 114 -132 kW		46-188540	CH.Nr.: 8E-5-400 001 -> Обязанность, предусмотренная экспертизой VA: Глубина (экспертиза): 30 мм; Нагрузка оси до: 1230 кг HA: Глубина (экспертиза): 30 мм; Нагрузка оси до: 1130 кг
B12 PK	2.5 TDI quattro 09/01 - 12/05 132 kW		46-183057	-> CH.Nr.: 8E-5-400 000; Обязанность, предусмотренная экспертизой VA: Глубина (экспертиза): 30 мм; Нагрузка оси до: 1230 кг HA: Глубина (экспертиза): 30 мм; Нагрузка оси до: 1150 кг
B12 PK	2.5 TDI quattro CH-Nr. - 12/04 132 kW		46-188557	CH.Nr.: 8E-5-400 001 -> Обязанность, предусмотренная экспертизой VA: Глубина (экспертиза): 30 мм; Нагрузка оси до: 1230 кг HA: Глубина (экспертиза): 30 мм; Нагрузка оси до: 1150 кг
B12 SL	1.6, 1.8 T, 2.0, 2.0 FSI 09/01 - 12/05 75 -140 kW		46-182401	-> CH.Nr.: 8E-5-400 000; Обязанность, предусмотренная экспертизой VA: Глубина (экспертиза): 45-50 мм; Нагрузка оси до: 1090 кг HA: Глубина (экспертиза): 35-40 мм; Нагрузка оси до: 1090 кг
B12 SL	1.6, 1.8 T, 2.0, 2.0 FSI CH-Nr. - 12/04 75 -140 kW		46-188601	CH.Nr.: 8E-5-400 001 -> Обязанность, предусмотренная экспертизой VA: Глубина (экспертиза): 45-50 мм; Нагрузка оси до: 1090 кг HA: Глубина (экспертиза): 35-40 мм; Нагрузка оси до: 1090 кг
B12 SL	1.9 TDI, 2.4, 3.0 09/01 - 12/05 74 -162 kW		46-182418	-> CH.Nr.: 8E-5-400 000; Обязанность, предусмотренная экспертизой VA: Глубина (экспертиза): 45-50 мм; Нагрузка оси до: 1140 кг HA: Глубина (экспертиза): 35-40 мм; Нагрузка оси до: 1090 кг
B12 SL	1.9 TDI, 2.4, 3.0 CH-Nr. - 12/04 74 -162 kW		46-188618	CH.Nr.: 8E-5-400 001 -> Обязанность, предусмотренная экспертизой VA: Глубина (экспертиза): 45-50 мм; Нагрузка оси до: 1140 кг HA: Глубина (экспертиза): 35-40 мм; Нагрузка оси до: 1090 кг
B14	1.6, 1.8 T, 1.8 T quattro, 1.9 TDI, 1.9 TDI quattro, 2.0, 2.0 FSI, 2.4, 2.5 TDi, 2.5 TDI quattro, 3.0, 3.0 quattro 04/01 - 12/04 74 -162 kW		47-169289	Обязанность, предусмотренная экспертизой VA: Глубина (экспертиза): 30-60 мм; Нагрузка оси до: 1250 кг HA: Глубина (экспертиза): 20-50 мм; Нагрузка оси до: 1170 кг




Пригодны для				
AUDI				
AUDI A4 Avant (8E5, B6)				
B14	S4 quattro 03/03 - 12/04 253 kW	47-119444	Обязанность, предусмотренная экспертизой VA: Глубина (экспертиза): 10-30 мм; Нагрузка оси до: 1250 кг HA: Глубина (экспертиза): 10-30 мм; Нагрузка оси до: 1170 кг	
B16 PSS9	1.6, 1.8 T, 1.8 T quattro, 1.9 TDI, 1.9 TDI quattro, 2.0, 2.0 FSI, 2.4, 2.5 TDi, 2.5 TDI quattro, 3.0, 3.0 quattro 04/01 - 12/04 74 -162 kW	48-169301	Обязанность, предусмотренная экспертизой VA: Глубина (экспертиза): 30-60 мм; Нагрузка оси до: 1250 кг HA: Глубина (экспертиза): 20-50 мм; Нагрузка оси до: 1170 кг	
B16 PSS9	S4 quattro 03/03 - CH-Nr. 253 kW	48-105958	-> CH.Nr.: 8E-2-400 000; Обязанность, предусмотренная экспертизой VA: Глубина (экспертиза): 10-30 мм; Нагрузка оси до: 1250 кг HA: Глубина (экспертиза): 10-30 мм; Нагрузка оси до: 1170 кг	




AUDI A4 кабрио (8H7, 8HE)				
B1	1.8 T, 1.8 T quattro, 2.0, 2.0 TDI, 2.0 TFSI 16V, 2.0 TFSi quattro, 2.4, 2.5 TDI, 2.7 TDI, 3.0, 3.0 quattro, 3.0 TDI quattro, 3.2 FSI, 3.2 FSI quattro 04/02 - 03/09 96 -188 kW	12-224463		VA: без шарикового подшипника
B3	1.8 T, 2.0 07/02 - 03/09 96 -120 kW	37-147945	36-148035	стандартная подвеска
B3	1.8 T, 2.0 07/02 - 03/09 96 -120 kW	37-147952	36-148035	стандартная подвеска; Усиленное оснащение .
B3	1.8 T quattro, 3.0 04/02 - 03/09 120 -162 kW	37-147952	36-148035	стандартная подвеска
B3	1.8 T quattro, 3.0 04/02 - 03/09 120 -162 kW	37-147969	36-148035	стандартная подвеска; Усиленное оснащение .
B3	2.4, 2.5 TDI 04/02 - 12/05 120 -125 kW	37-147952	36-148035	стандартная подвеска
B3	2.4, 2.5 TDI 04/02 - 12/05 120 -125 kW	37-147969		стандартная подвеска; Усиленное оснащение .
B3	3.0 quattro 05/03 - 12/05 162 kW	37-147969	36-148035	стандартная подвеска
B3	2.0 TDI, 2.0 TFSI 16V 01/06 - 03/09 100 -147 kW	37-147945	36-148264	стандартная подвеска
B3	2.0 TDI, 2.0 TFSI 16V 01/06 - 03/09 100 -147 kW	37-147952	36-148035	стандартная подвеска; Усиленное оснащение .
B3	2.7 TDI 06/06 - 03/09 132 kW	37-147952	36-148035	стандартная подвеска
B3	2.7 TDI 06/06 - 03/09 132 kW	37-147969		стандартная подвеска; Усиленное оснащение .
B4	1.8, 1.8 T, 1.8 T quattro, 2.0, 2.4, 2.5 TDI, 3.0, 3.0 quattro 04/02 - CH-Nr. 96 -162 kW	19-109497 $\frac{1}{H}$	19-111797 $\frac{1}{O}$ 11-149835 SP	-> CH.Nr.: 8H-7-400 000; стандартная подвеска
B4	1.8, 1.8 T, 1.8 T quattro, 2.0, 2.4, 2.5 TDI, 3.0, 3.0 quattro 04/02 - CH-Nr. 96 -162 kW	19-109510 $\frac{1}{H}$	19-111803 $\frac{1}{O}$ 11-149835 SP	-> CH.Nr.: 8H-7-400 000; спортивная подвеска
B6 Sport	1.8 T, 1.8 T quattro, 2.0, 2.0 TDI, 2.0 TFSI 16V, 2.0 TFSi quattro, 2.7 TDI, 3.0 TDI quattro, 3.2 FSI, 3.2 FSI quattro 01/07 - 03/09 100 -188 kW	24-119788 $\frac{1}{H}$	24-119795 $\frac{1}{O}$	CH.Nr.: 8E-7-400 001 ->; стандартная подвеска




Пригодны для				
AUDI				
AUDI A4 кабрио (8H7, 8HE)				
B6 Sport	1.8, 1.8 T, 1.8 T quattro, 2.0, 2.0 TFSI 16V, 2.0 TFSi quattro, 2.4, 2.5 TDI, 3.0, 3.0 quattro 04/02 - 12/06 96 -162 kW	24-065146 $\frac{1}{H}$	24-065153 $\frac{1}{O}$	-> CH.Nr.: 8H-7-400 000; стандартная подвеска
B8	1.8 T, 1.8 T quattro, 2.0, 2.0 TDI, 2.0 TFSI 16V, 2.0 TFSi quattro, 2.7 TDI, 3.0 TDI quattro, 3.2 FSI, 3.2 FSI quattro 01/07 - 03/09 100 -188 kW	24-119818 $\frac{1}{H}$	24-119825 $\frac{1}{O}$	CH.Nr.: 8E-7-400 001 ->; спортивная подвеска
B8	1.8, 1.8 T, 1.8 T quattro, 2.0, 2.0 TFSI 16V, 2.0 TFSi quattro, 2.4, 2.5 TDI, 3.0, 3.0 quattro 04/02 - 12/06 96 -162 kW	24-065160 $\frac{1}{H}$	24-065177 $\frac{1}{O}$	-> CH.Nr.: 8H-7-400 000; спортивная подвеска
B8	S4 quattro 03/04 - 03/09 253 kW	24-119818 $\frac{1}{H}$	24-119825 $\frac{1}{O}$	
B8	RS4 quattro 06/06 - 03/09 309 kW	24-119818 $\frac{1}{H}$	24-119825 $\frac{1}{O}$	DRC должно быть остановлено
B12 PK	1.8 T, 2.0 TDI, 2.0 TFSI 16V 01/07 - 03/09 100 -147 kW	46-188687		CH.Nr.: 8E-7-400 001 ->; Обязанность, предусмотренная экспертизой VA: Глубина (экспертиза): 20 мм; Нагрузка оси до: 1150 кг HA: Глубина (экспертиза): 20 мм; Нагрузка оси до: 1100 кг
B12 PK	1.8, 1.8 T, 2.0, 2.0 TFSI 16V 07/02 - 12/06 96 -147 kW	46-189837		-> CH.Nr.: 8E-7-400 000; Обязанность, предусмотренная экспертизой VA: Глубина (экспертиза): 20 мм; Нагрузка оси до: 1150 кг HA: Глубина (экспертиза): 20 мм; Нагрузка оси до: 1100 кг
B12 PK	2.4, 2.5 TDI, 2.7 TDI, 3.0, 3.2 FSI 04/02 - 12/06 120 -188 kW	46-189820		-> CH.Nr.: 8H-7-400 000; Обязанность, предусмотренная экспертизой VA: Глубина (экспертиза): 20 мм; Нагрузка оси до: 1230 кг HA: Глубина (экспертиза): 20 мм; Нагрузка оси до: 1100 кг
B12 PK	2.7 TDI, 3.2 FSI 01/07 - 03/09 132 -188 kW	46-188670		CH.Nr.: 8E-7-400 001 ->; Обязанность, предусмотренная экспертизой VA: Глубина (экспертиза): 20 мм; Нагрузка оси до: 1230 кг HA: Глубина (экспертиза): 20 мм; Нагрузка оси до: 1100 кг
B14	1.8, 1.8 T, 1.8 T quattro, 2.0, 2.0 TDI, 2.0 TFSI 16V, 2.0 TFSi quattro, 2.4, 2.5 TDI, 2.7 TDI, 3.0, 3.0 quattro, 3.0 TDI quattro, 3.2 FSI, 3.2 FSI quattro 04/02 - 03/09 96 -188 kW	47-169289		Обязанность, предусмотренная экспертизой VA: Глубина (экспертиза): 30-60 мм; Нагрузка оси до: 1250 кг HA: Глубина (экспертиза): 20-50 мм; Нагрузка оси до: 1170 кг
B14	S4 quattro 03/04 - 03/09 253 kW	47-119444		стандартная подвеска; Обязанность, предусмотренная экспертизой VA: Глубина (экспертиза): 15-30 мм; Нагрузка оси до: 1250 кг HA: Глубина (экспертиза): 10-30 мм; Нагрузка оси до: 1170 кг
B14	RS4 quattro 06/06 - 03/09 309 kW	47-119444		DRC должно быть остановлено; Обязанность, предусмотренная экспертизой VA: Глубина (экспертиза): 10-25 мм; Нагрузка оси до: 1250 кг HA: Глубина (экспертиза): 10-30 мм; Нагрузка оси до: 1170 кг
B16 PSS9	1.8, 1.8 T, 1.8 T quattro, 2.0, 2.0 TDI, 2.0 TFSI 16V, 2.0 TFSi quattro, 2.4, 2.5 TDI, 2.7 TDI, 3.0, 3.0 quattro, 3.0 TDI quattro, 3.2 FSI, 3.2 FSI quattro 04/02 - 03/09 96 -188 kW	48-169301		Обязанность, предусмотренная экспертизой VA: Глубина (экспертиза): 30-60 мм; Нагрузка оси до: 1250 кг HA: Глубина (экспертиза): 20-50 мм; Нагрузка оси до: 1170 кг
B16 PSS9	S4 quattro 03/04 - 03/09 253 kW	48-105958		Обязанность, предусмотренная экспертизой VA: Глубина (экспертиза): 15-30 мм; Нагрузка оси до: 1250 кг HA: Глубина (экспертиза): 10-30 мм; Нагрузка оси до: 1170 кг

Пригодны для				
AUDI				
AUDI A4 кабрио (8H7, 8HE)				
B16 PSS9	RS4 quattro 06/06 - 03/09 309 kW	48-105958		DRC должно быть остановлено; Обязанность, предусмотренная экспертизой VA: Глубина (экспертиза): 10-25 мм; Нагрузка оси до: 1250 кг HA: Глубина (экспертиза): 10-30 мм; Нагрузка оси до: 1170 кг
AUDI A4 (8EC)				
B1	1.6, 1.8 T, 1.8 T quattro, 1.9 TDI, 2.0, 2.0 FSi, 2.0 TDI, 2.0 TDI 16V, 2.0 TDI quattro, 2.0 TFSI, 2.0 TFSI quattro, 2.5 TDI, 2.7 TDI, 3.0, 3.0 quattro, 3.0 TDI quattro, 3.2 FSi, 3.2 FSi quattro, RS4 quattro, S4 quattro 11/04 - 06/08 75 -309 kW	12-224463	12-224470	VA: без шарикового подшипника HA: без шарикового подшипника
B3	1.6 11/04 - 06/08 75 kW	37-147808	36-147885	стандартная подвеска
B3	1.6 11/04 - 06/08 75 kW	37-147839	36-147892	стандартная подвеска; Усиленное оснащение .
B3	1.6 11/04 - 06/08 75 kW	37-147921	36-148004	спортивная подвеска
B3	1.6 11/04 - 06/08 75 kW	37-147938	36-148011	спортивная подвеска; Усиленное оснащение .
B3	1.8 T, 2.0 FSi 11/04 - 06/08 110 -120 kW	37-147839	36-147885	стандартная подвеска; механическая КПП
B3	1.8 T, 2.0 FSi 11/04 - 06/08 110 -120 kW	37-147846	36-147892	стандартная подвеска; Усиленное оснащение .; механическая КПП
B3	1.8 T, 2.0 FSi 11/04 - 06/08 110 -120 kW	37-147846	36-147885	стандартная подвеска; АКПП
B3	1.8 T, 2.0 FSi 11/04 - 06/08 110 -120 kW	36-207275	36-147892	стандартная подвеска; Усиленное оснащение .; АКПП
B3	1.8 T, 2.0 FSi, 2.0 TFSI 11/04 - 06/08 110 -162 kW	37-147938	36-148004	спортивная подвеска; механическая КПП
B3	1.8 T, 2.0 FSi, 2.0 TFSI 11/04 - 06/08 110 -162 kW	37-147945	36-148011	спортивная подвеска; Усиленное оснащение .; механическая КПП
B3	1.8 T, 2.0 FSi, 2.0 TFSI 11/04 - 06/08 110 -162 kW	37-147945	36-148004	спортивная подвеска; АКПП
B3	1.8 T, 2.0 FSi, 2.0 TFSI 11/04 - 06/08 110 -162 kW	37-147952	36-148011	спортивная подвеска; Усиленное оснащение .; АКПП
B3	1.8 T quattro, 2.0 TDI quattro, 2.0 TFSI quattro 11/04 - 06/08 103 -162 kW	37-147839	36-147908	стандартная подвеска; механическая КПП
B3	1.8 T quattro, 2.0 TDI quattro, 2.0 TFSI quattro 11/04 - 06/08 103 -162 kW	36-207275	36-147915	стандартная подвеска; Усиленное оснащение .; механическая КПП
B3	1.8 T quattro, 2.0 TDI quattro, 2.0 TFSI quattro 11/04 - 06/08 103 -162 kW	36-207275	36-147908	стандартная подвеска; АКПП
B3	1.8 T quattro, 2.0 TDI quattro, 2.0 TFSI quattro 11/04 - 06/08 103 -162 kW		36-147915	стандартная подвеска; Усиленное оснащение .; АКПП
B3	1.8 T quattro, 2.0 TFSI quattro 11/04 - 06/08 120 -162 kW	37-147945	36-148004	спортивная подвеска; механическая КПП

Пригодны для				
AUDI				
AUDI A4 (8EC)				
B3	1.8 T quattro, 2.0 TFSI quattro 11/04 - 06/08 120 -162 kW	37-147952	36-148011	спортивная подвеска; Усиленное оснащение ; механическая КПП
B3	1.8 T quattro, 2.0 TFSI quattro 11/04 - 06/08 120 -162 kW	37-147952	36-148004	спортивная подвеска; АКПП
B3	1.8 T quattro, 2.0 TFSI quattro 11/04 - 06/08 120 -162 kW	37-147969	36-148011	спортивная подвеска; Усиленное оснащение ; АКПП
B3	2.0 11/04 - 06/08 96 kW	37-147808	36-147885	стандартная подвеска; механическая КПП
B3	2.0 11/04 - 06/08 96 kW	37-147839	36-147892	стандартная подвеска; Усиленное оснащение ; механическая КПП
B3	2.0 11/04 - 06/08 96 kW	37-147839	36-147885	стандартная подвеска; АКПП
B3	2.0 11/04 - 06/08 96 kW	37-147846	36-147892	стандартная подвеска; Усиленное оснащение ; АКПП
B3	2.0 11/04 - 06/08 96 kW	37-147921	36-148004	спортивная подвеска; механическая КПП
B3	2.0 11/04 - 06/08 96 kW	37-147938	36-148011	спортивная подвеска; Усиленное оснащение ; механическая КПП
B3	2.0 11/04 - 06/08 96 kW	37-147938	36-148004	спортивная подвеска; АКПП
B3	2.0 11/04 - 06/08 96 kW	37-147945	36-148011	спортивная подвеска; Усиленное оснащение ; АКПП
B3	1.9 TDI 11/04 - 06/08 85 kW	37-147839	36-147885	стандартная подвеска
B3	1.9 TDI 11/04 - 06/08 85 kW	37-147846	36-147892	стандартная подвеска; Усиленное оснащение .
B3	1.9 TDI 11/04 - 06/08 85 kW	37-147952	36-148004	спортивная подвеска
B3	1.9 TDI 11/04 - 06/08 85 kW	37-147969	36-148011	спортивная подвеска; Усиленное оснащение .
B3	2.0 TDI, 2.0 TDI 16V, 2.0 TFSI 06/05 - 06/08 89 -162 kW	37-147846	36-147885	стандартная подвеска; механическая КПП
B3	2.0 TDI, 2.0 TFSI 06/05 - 06/08 89 -162 kW	36-207275	36-147892	стандартная подвеска; Усиленное оснащение ; механическая КПП
B3	2.0 TDI, 2.0 TDI 16V, 2.0 TFSI 06/05 - 06/08 89 -162 kW	36-207275	36-147885	стандартная подвеска; АКПП
B3	2.0 TDI, 2.0 TDI 16V, 2.0 TFSI 06/05 - 06/08 89 -162 kW		36-147892	стандартная подвеска; Усиленное оснащение ; АКПП
B3	2.0 TDI, 2.0 TDI 16V 11/04 - 06/08 89 -125 kW	37-147952	36-148004	спортивная подвеска; механическая КПП
B3	2.0 TDI, 2.0 TDI 16V 11/04 - 06/08 89 -125 kW	37-147969	36-148011	спортивная подвеска; Усиленное оснащение ; механическая КПП
B3	2.0 TDI, 2.0 TDI 16V 11/04 - 06/08 89 -125 kW	37-147969	36-148004	спортивная подвеска; АКПП
B3	2.0 TDI, 2.0 TDI 16V 11/04 - 06/08 89 -125 kW	36-212613	36-148011	спортивная подвеска; Усиленное оснащение ; АКПП
B3	2.0 TDI quattro 01/06 - 06/08 103 -125 kW	37-147969	36-148004	спортивная подвеска; механическая КПП




Пригодны для				
AUDI				
AUDI A4 (8EC)				
B3	2.0 TDI quattro 01/06 - 06/08 103 -125 kW	36-212613	36-148011	спортивная подвеска; Усиленное оснащение ; механическая КПП
B3	2.0 TDI quattro, 3.2 FSI quattro 01/05 - 06/08 103 -188 kW	36-212613	36-148004	спортивная подвеска; АКПП
B3	2.0 TDI quattro, 3.2 FSI quattro 01/05 - 06/08 103 -188 kW	36-212620	36-148011	спортивная подвеска; Усиленное оснащение ; АКПП
B3	2.5 TDI, 2.7 TDI 11/04 - 06/08 120 -132 kW	36-207275	36-147885	стандартная подвеска
B3	2.5 TDI, 2.7 TDI 11/04 - 06/08 120 -132 kW		36-147892	стандартная подвеска; Усиленное оснащение .
B3	2.5 TDI, 2.7 TDI 11/04 - 06/08 120 -132 kW	36-212613	36-148004	спортивная подвеска; механическая КПП
B3	2.5 TDI, 2.7 TDI 11/04 - 06/08 120 -132 kW	36-212620	36-148011	спортивная подвеска; Усиленное оснащение ; механическая КПП
B3	2.5 TDI, 2.7 TDI, 3.2 FSI 11/04 - 06/08 120 -188 kW	36-212620	36-148004	спортивная подвеска; АКПП
B3	2.5 TDI, 2.7 TDI, 3.2 FSI 11/04 - 06/08 120 -188 kW		36-148011	спортивная подвеска; Усиленное оснащение ; АКПП
B3	3.0 TDI quattro, 3.2 FSI quattro 11/04 - 06/08 150 -188 kW		36-147908	стандартная подвеска
B3	3.0 TDI quattro, 3.2 FSI quattro 11/04 - 06/08 150 -188 kW		36-147915	стандартная подвеска; Усиленное оснащение .
B3	3.0 TDI quattro 11/04 - 06/08 150 -171 kW	36-191598	36-148004	спортивная подвеска
B3	3.0 TDI quattro 11/04 - 06/08 150 -171 kW		36-148011	спортивная подвеска; Усиленное оснащение .
B4	1.6, 1.8 T, 1.8 T quattro, 1.9 TDI, 2.0, 2.0 FSi, 2.0 TDI, 2.0 TDI 16V, 2.0 TDI quattro, 2.0 TFSI, 2.0 TFSI quattro, 2.5 TDI, 2.7 TDI, 3.0, 3.0 quattro, 3.0 TDI quattro, 3.2 FSI, 3.2 FSI quattro 11/04 - 06/08 75 -188 kW	19-158945 $\frac{1}{H}$	19-158952 $\frac{1}{O}$	стандартная подвеска
B4	1.6, 1.8 T, 1.8 T quattro, 1.9 TDI, 2.0, 2.0 FSi, 2.0 TDI, 2.0 TDI 16V, 2.0 TDI quattro, 2.0 TFSI, 2.0 TFSI quattro, 2.5 TDI, 2.7 TDI, 3.0, 3.0 quattro, 3.0 TDI quattro, 3.2 FSI, 3.2 FSI quattro, S4 quattro 11/04 - 06/08 75 -253 kW	19-164472 $\frac{1}{H}$	19-164489 $\frac{1}{O}$	спортивная подвеска
B6 Sport	1.6, 1.8 T, 1.8 T quattro, 1.9 TDI, 2.0, 2.0 FSi, 2.0 TDI, 2.0 TDI 16V, 2.0 TDI quattro, 2.0 TFSI, 2.0 TFSI quattro, 2.5 TDI, 2.7 TDI, 3.0, 3.0 quattro, 3.0 TDI quattro, 3.2 FSI, 3.2 FSI quattro 11/04 - 06/08 75 -188 kW	24-119788 $\frac{1}{H}$	24-119795 $\frac{1}{O}$	
B8	1.6, 1.8 T, 1.8 T quattro, 1.9 TDI, 2.0, 2.0 FSi, 2.0 TDI, 2.0 TDI 16V, 2.0 TDI quattro, 2.0 TFSI, 2.0 TFSI quattro, 2.5 TDI, 2.7 TDI, 3.0, 3.0 quattro, 3.0 TDI quattro, 3.2 FSI, 3.2 FSI quattro, S4 quattro 11/04 - 06/08 75 -253 kW	24-119818 $\frac{1}{H}$	24-119825 $\frac{1}{O}$	




Пригодны для				
AUDI				
AUDI A4 (8EC)				
B8	RS4 quattro 09/05 - 06/08 309 kW	24-119818 $\frac{1}{\text{д}}$	24-119825 $\frac{1}{\text{о}}$	DRC должно быть остановлено
B12 PK	1.6, 1.8 T, 2.0, 2.0 FSi, 2.0 TFSI 11/04 - 06/08 75 -162 kW	46-188465		Обязанность, предусмотренная экспертизой VA: Глубина (экспертиза): 30 мм; Нагрузка оси до: 1090 кг HA: Глубина (экспертиза): 30 мм; Нагрузка оси до: 1035 кг
B12 PK	1.8 T quattro, 2.0 TFSI quattro 11/04 - 06/08 120 -162 kW	46-188496		Обязанность, предусмотренная экспертизой VA: Глубина (экспертиза): 30 мм; Нагрузка оси до: 1090 кг HA: Глубина (экспертиза): 30 мм; Нагрузка оси до: 1130 кг
B12 PK	1.8 T quattro, 2.0 TDI quattro, 2.0 TFSI quattro, 3.0 quattro, 3.2 FSi quattro 11/04 - 06/08 103 -188 kW	46-188502		Обязанность, предусмотренная экспертизой VA: Глубина (экспертиза): 30 мм; Нагрузка оси до: 1165 кг HA: Глубина (экспертиза): 30 мм; Нагрузка оси до: 1130 кг
B12 PK	1.9 TDI, 2.0 TDI, 2.0 TDI 16V, 2.0 TFSI, 3.0, 3.2 FSi 11/04 - 06/08 85 -188 kW	46-188472		Обязанность, предусмотренная экспертизой VA: Глубина (экспертиза): 30 мм; Нагрузка оси до: 1165 кг HA: Глубина (экспертиза): 30 мм; Нагрузка оси до: 1035 кг
B12 PK	2.5 TDI, 2.7 TDI 11/04 - 06/08 120 -132 kW	46-188519		Обязанность, предусмотренная экспертизой VA: Глубина (экспертиза): 30 мм; Нагрузка оси до: 1230 кг HA: Глубина (экспертиза): 30 мм; Нагрузка оси до: 1035 кг
B12 PK	3.0 TDI quattro 11/04 - 06/08 150 -171 kW	46-188489		Обязанность, предусмотренная экспертизой VA: Глубина (экспертиза): 30 мм; Нагрузка оси до: 1230 кг HA: Глубина (экспертиза): 30 мм; Нагрузка оси до: 1130 кг
B12 SL	1.6, 1.8 T, 2.0, 2.0 FSi, 2.0 TFSI 11/04 - 06/08 75 -162 kW	46-188588		Обязанность, предусмотренная экспертизой VA: Глубина (экспертиза): 45-50 мм; Нагрузка оси до: 1090 кг HA: Глубина (экспертиза): 35-40 мм; Нагрузка оси до: 1035 кг
B12 SL	1.9 TDI, 2.0 TDI, 2.0 TFSI, 3.0, 3.2 FSi 11/04 - 06/08 85 -188 kW	46-188595		Обязанность, предусмотренная экспертизой VA: Глубина (экспертиза): 45-50 мм; Нагрузка оси до: 1140 кг HA: Глубина (экспертиза): 35-40 мм; Нагрузка оси до: 1035 кг
B14	1.6, 1.8 T, 1.8 T quattro, 1.9 TDI, 2.0, 2.0 FSi, 2.0 TDI, 2.0 TDI 16V, 2.0 TDI quattro, 2.0 TFSI, 2.0 TFSI quattro, 2.5 TDI, 2.7 TDI, 3.0, 3.0 quattro, 3.0 TDI quattro, 3.2 FSi, 3.2 FSi quattro 11/04 - 06/08 75 -188 kW	47-169289		Обязанность, предусмотренная экспертизой VA: Глубина (экспертиза): 30-60 мм; Нагрузка оси до: 1250 кг HA: Глубина (экспертиза): 20-50 мм; Нагрузка оси до: 1170 кг
B14	S4 quattro 11/04 - 06/08 253 kW	47-119444		Обязанность, предусмотренная экспертизой VA: Глубина (экспертиза): 15-30 мм; Нагрузка оси до: 1250 кг HA: Глубина (экспертиза): 10-30 мм; Нагрузка оси до: 1170 кг
B14	RS4 quattro 09/05 - 06/08 309 kW	47-119444		DRC должно быть остановлено; Обязанность, предусмотренная экспертизой VA: Глубина (экспертиза): 15-30 мм; Нагрузка оси до: 1250 кг HA: Глубина (экспертиза): 10-30 мм; Нагрузка оси до: 1170 кг
B16 PSS9	1.6, 1.8 T, 1.8 T quattro, 1.9 TDI, 2.0, 2.0 FSi, 2.0 TDI, 2.0 TDI 16V, 2.0 TDI quattro, 2.0 TFSI, 2.0 TFSI quattro, 2.5 TDI, 2.7 TDI, 3.0, 3.0 quattro, 3.0 TDI quattro, 3.2 FSi, 3.2 FSi quattro 11/04 - 06/08 75 -188 kW	48-169301		Обязанность, предусмотренная экспертизой VA: Глубина (экспертиза): 30-60 мм; Нагрузка оси до: 1250 кг HA: Глубина (экспертиза): 20-50 мм; Нагрузка оси до: 1170 кг
B16 PSS9	S4 quattro 11/04 - 06/08 253 kW	48-105958		Обязанность, предусмотренная экспертизой VA: Глубина (экспертиза): 15-30 мм; Нагрузка оси до: 1250 кг HA: Глубина (экспертиза): 10-30 мм; Нагрузка оси до: 1170 кг




Пригодны для				
AUDI				
AUDI A4 (8EC)				
B16 PSS9	RS4 quattro 09/05 - 06/08 309 kW	48-105958		DRC должно быть остановлено; Обязанность, предусмотренная экспертизой VA: Глубина (экспертиза): 15-30 мм; Нагрузка оси до: 1250 кг HA: Глубина (экспертиза): 10-30 мм; Нагрузка оси до: 1170 кг




AUDI A4 Avant (8ED)






B1	1.6, 1.8 T, 1.8 T quattro, 1.9 TDI, 2.0, 2.0 TDI, 2.0 TDI 16V, 2.0 TDI quattro, 2.0 TFSI, 2.0 TFSI quattro, 2.5 TDI, 2.7 TDi, 3.0, 3.0 quattro, 3.0 TDI quattro, 3.2 FSI, 3.2 FSI quattro, RS4 quattro, S4 quattro 11/04 - 06/08 75 -309 kW	12-224463	12-224470	VA: без шарикового подшипника HA: без шарикового подшипника
B3	1.6 11/04 - 06/08 75 kW	37-147808	36-147908	стандартная подвеска
B3	1.6 11/04 - 06/08 75 kW	37-147839	36-147915	стандартная подвеска; Усиленное оснащение .
B3	1.6 11/04 - 06/08 75 kW	37-147921	36-148028	спортивная подвеска
B3	1.6 11/04 - 06/08 75 kW	37-147938	36-148264	спортивная подвеска; Усиленное оснащение .
B3	1.8 T 11/04 - 06/08 120 kW	37-147839	36-147908	стандартная подвеска; механическая КПП
B3	1.8 T 11/04 - 06/08 120 kW	37-147846	36-147915	стандартная подвеска; Усиленное оснащение .; механическая КПП
B3	1.8 T 11/04 - 06/08 120 kW	37-147846	36-147908	стандартная подвеска; АКПП
B3	1.8 T 11/04 - 06/08 120 kW	36-207275	36-147915	стандартная подвеска; Усиленное оснащение .; АКПП
B3	1.8 T, 2.0 TFSI 11/04 - 06/08 120 -162 kW	37-147938	36-148028	спортивная подвеска; механическая КПП
B3	1.8 T, 2.0 TFSI 11/04 - 06/08 120 -162 kW	37-147945	36-148264	спортивная подвеска; Усиленное оснащение .; механическая КПП
B3	1.8 T, 2.0 TFSI 11/04 - 06/08 120 -162 kW	37-147945	36-148028	спортивная подвеска; АКПП
B3	1.8 T, 2.0 TFSI 11/04 - 06/08 120 -162 kW	37-147952	36-148264	спортивная подвеска; Усиленное оснащение .; АКПП
B3	1.8 T quattro, 2.0 TDI quattro, 2.0 TFSI quattro 11/04 - 06/08 103 -162 kW	37-147846	36-147908	стандартная подвеска; механическая КПП
B3	1.8 T quattro, 2.0 TDI quattro, 2.0 TFSI quattro 11/04 - 06/08 103 -162 kW	36-207275	36-147915	стандартная подвеска; Усиленное оснащение .; механическая КПП
B3	1.8 T quattro, 2.0 TDI quattro, 2.0 TFSI quattro 11/04 - 06/08 103 -162 kW	36-207275	36-147908	стандартная подвеска; АКПП
B3	1.8 T quattro, 2.0 TDI quattro, 2.0 TFSI quattro 11/04 - 06/08 103 -162 kW		36-147915	стандартная подвеска; Усиленное оснащение .; АКПП
B3	1.8 T quattro, 2.0 TFSI quattro 11/04 - 06/08 120 -162 kW	37-147945	36-148028	спортивная подвеска; механическая КПП








Пригодны для				
AUDI				
AUDI A4 Avant (8ED)				
B3	1.8 T quattro, 2.0 TFSI quattro 11/04 - 06/08 120 -162 kW	37-147952	36-148264	спортивная подвеска; Усиленное оснащение ; механическая КПП
B3	1.8 T quattro, 2.0 TFSI quattro 11/04 - 06/08 120 -162 kW	37-147952	36-148028	спортивная подвеска; АКПП
B3	1.8 T quattro, 2.0 TFSI quattro 11/04 - 06/08 120 -162 kW	37-147969	36-148264	спортивная подвеска; Усиленное оснащение ; АКПП
B3	2.0 11/04 - 06/08 96 kW	37-147808	36-147908	стандартная подвеска; механическая КПП
B3	2.0 11/04 - 06/08 96 kW	37-147839	36-147915	стандартная подвеска; Усиленное оснащение ; механическая КПП
B3	2.0 11/04 - 06/08 96 kW	37-147839	36-147908	стандартная подвеска; АКПП
B3	2.0 11/04 - 06/08 96 kW	37-147846	36-147915	стандартная подвеска; Усиленное оснащение ; АКПП
B3	2.0 11/04 - 06/08 96 kW	37-147921	36-148028	спортивная подвеска; механическая КПП
B3	2.0 11/04 - 06/08 96 kW	37-147938	36-148264	спортивная подвеска; Усиленное оснащение ; механическая КПП
B3	2.0 11/04 - 06/08 96 kW	37-147938	36-148028	спортивная подвеска; АКПП
B3	2.0 11/04 - 06/08 96 kW	37-147945	36-148264	спортивная подвеска; Усиленное оснащение ; АКПП
B3	1.9 TDI 11/04 - 06/08 85 kW	37-147839	36-147908	стандартная подвеска
B3	1.9 TDI 11/04 - 06/08 85 kW	37-147846	36-147915	стандартная подвеска; Усиленное оснащение .
B3	1.9 TDI 11/04 - 06/08 85 kW	37-147952	36-148028	спортивная подвеска
B3	1.9 TDI 11/04 - 06/08 85 kW	37-147969	36-148264	спортивная подвеска; Усиленное оснащение .
B3	2.0 TDI, 2.0 TDI 16V, 2.0 TFSI 06/05 - 06/08 89 -162 kW	37-147846	36-147908	стандартная подвеска; механическая КПП
B3	2.0 TDI, 2.0 TDI 16V, 2.0 TFSI 06/05 - 06/08 89 -162 kW	36-207275	36-147915	стандартная подвеска; Усиленное оснащение ; механическая КПП
B3	2.0 TDI, 2.0 TDI 16V, 2.0 TFSI 06/05 - 06/08 89 -162 kW	36-207275	36-147908	стандартная подвеска; АКПП
B3	2.0 TDI, 2.0 TDI 16V, 2.0 TFSI 06/05 - 06/08 89 -162 kW		36-147915	стандартная подвеска; Усиленное оснащение ; АКПП
B3	2.0 TDI, 2.0 TDI 16V 11/04 - 06/08 89 -125 kW	37-147952	36-148028	спортивная подвеска; механическая КПП
B3	2.0 TDI, 2.0 TDI 16V 11/04 - 06/08 89 -125 kW	37-147969	36-148264	спортивная подвеска; Усиленное оснащение ; механическая КПП
B3	2.0 TDI, 2.0 TDI 16V 11/04 - 06/08 89 -125 kW	37-147969	36-148028	спортивная подвеска; АКПП
B3	2.0 TDI, 2.0 TDI 16V 11/04 - 06/08 89 -125 kW	36-212613	36-148264	спортивная подвеска; Усиленное оснащение ; АКПП
B3	2.0 TDI quattro 01/06 - 06/08 103 -125 kW	37-147969	36-148028	спортивная подвеска; механическая КПП






Пригодны для				
AUDI				
AUDI A4 Avant (8ED)				
B3	2.0 TDI quattro 01/06 - 06/08 103 -125 kW	36-212613	36-148264	спортивная подвеска; Усиленное оснащение ; механическая КПП
B3	2.0 TDI quattro, 3.2 FSI quattro 01/05 - 06/08 103 -188 kW	36-212613	36-148028	спортивная подвеска; АКПП
B3	2.0 TDI quattro, 3.2 FSI quattro 01/05 - 06/08 103 -188 kW	36-212620	36-148264	спортивная подвеска; Усиленное оснащение ; АКПП
B3	2.5 TDI, 2.7 TDi 11/04 - 06/08 120 -132 kW		36-147908	стандартная подвеска
B3	2.5 TDI, 2.7 TDi 11/04 - 06/08 120 -132 kW		36-147915	стандартная подвеска; Усиленное оснащение .
B3	2.5 TDI, 2.7 TDi 11/04 - 06/08 120 -132 kW	36-212613	36-148028	спортивная подвеска; механическая КПП
B3	2.5 TDI, 2.7 TDi 11/04 - 06/08 120 -132 kW	36-212620	36-148264	спортивная подвеска; Усиленное оснащение ; механическая КПП
B3	2.5 TDI, 2.7 TDi, 3.2 FSI 11/04 - 06/08 120 -188 kW	36-207275	36-148028	спортивная подвеска; АКПП
B3	2.5 TDI, 2.7 TDi, 3.2 FSI 11/04 - 06/08 120 -188 kW		36-148264	спортивная подвеска; Усиленное оснащение ; АКПП
B3	3.0 TDI quattro 11/04 - 06/08 150 -171 kW	36-191598	36-148028	спортивная подвеска
B3	3.0 TDI quattro 11/04 - 06/08 150 -171 kW		36-148264	спортивная подвеска; Усиленное оснащение .
B4	1.6, 1.8 T, 1.8 T quattro, 1.9 TDI, 2.0, 2.0 TDI, 2.0 TDI 16V, 2.0 TDI quattro, 2.0 TFSI, 2.0 TFSI quattro, 2.5 TDI, 2.7 TDi, 3.0, 3.0 quattro, 3.0 TDI quattro, 3.2 FSI, 3.2 FSI quattro 11/04 - 06/08 75 -188 kW	19-158945 $\frac{1}{H}$	19-158952 $\frac{1}{O}$	стандартная подвеска
B6 Sport	1.6, 1.8 T, 1.8 T quattro, 1.9 TDI, 2.0, 2.0 TDI, 2.0 TDI 16V, 2.0 TDI quattro, 2.0 TFSI, 2.0 TFSI quattro, 2.5 TDI, 2.7 TDi, 3.0, 3.0 quattro, 3.0 TDI quattro, 3.2 FSI, 3.2 FSI quattro 11/04 - 06/08 75 -188 kW	24-119788 $\frac{1}{H}$	24-119795 $\frac{1}{O}$	
B8	1.6, 1.8 T, 1.8 T quattro, 1.9 TDI, 2.0, 2.0 TDI, 2.0 TDI 16V, 2.0 TDI quattro, 2.0 TFSI, 2.0 TFSI quattro, 2.5 TDI, 2.7 TDi, 3.0, 3.0 quattro, 3.0 TDI quattro, 3.2 FSI, 3.2 FSI quattro, S4 quattro 11/04 - 06/08 75 -253 kW	24-119818 $\frac{1}{H}$	24-119825 $\frac{1}{O}$	
B8	RS4 quattro 09/05 - 06/08 309 kW	24-119818 $\frac{1}{H}$	24-119825 $\frac{1}{O}$	DRC должно быть остановлено
B12 PK	1.6, 1.8 T, 2.0, 2.0 TFSI 11/04 - 06/08 75 -162 kW	46-188526		Обязанность, предусмотренная экспертизой VA: Глубина (экспертиза): 30 мм; Нагрузка оси до: 1090 кг HA: Глубина (экспертиза): 30 мм; Нагрузка оси до: 1130 кг
B12 PK	1.8 T quattro, 2.0 TFSI quattro 11/04 - 06/08 120 -162 kW	46-188564		Обязанность, предусмотренная экспертизой VA: Глубина (экспертиза): 30 мм; Нагрузка оси до: 1090 кг HA: Глубина (экспертиза): 30 мм; Нагрузка оси до: 1150 кг
B12 PK	1.8 T quattro, 2.0 TDI quattro, 2.0 TFSI quattro, 3.0 quattro, 3.2 FSI quattro 11/04 - 06/08 103 -188 kW	46-188571		Обязанность, предусмотренная экспертизой VA: Глубина (экспертиза): 30 мм; Нагрузка оси до: 1165 кг HA: Глубина (экспертиза): 30 мм; Нагрузка оси до: 1150 кг




Пригодны для				
AUDI				
AUDI A4 Avant (8ED)				
B12 PK	1.9 TDI, 2.0 TDI, 2.0 TDI 16V, 2.0 TFSI, 3.0, 3.2 FSI 11/04 - 06/08 85 -188 kW	46-188533		Обязанность, предусмотренная экспертизой VA: Глубина (экспертиза): 30 мм; Нагрузка оси до: 1165 кг HA: Глубина (экспертиза): 30 мм; Нагрузка оси до: 1130 кг
B12 PK	2.5 TDI, 2.7 TDi 11/04 - 06/08 120 -132 kW	46-188540		Обязанность, предусмотренная экспертизой VA: Глубина (экспертиза): 30 мм; Нагрузка оси до: 1230 кг HA: Глубина (экспертиза): 30 мм; Нагрузка оси до: 1130 кг
B12 PK	3.0 TDI quattro 11/04 - 06/08 150 -171 kW	46-188557		Обязанность, предусмотренная экспертизой VA: Глубина (экспертиза): 30 мм; Нагрузка оси до: 1230 кг HA: Глубина (экспертиза): 30 мм; Нагрузка оси до: 1150 кг
B12 SL	1.6, 1.8 T, 2.0, 2.0 TFSI 11/04 - 06/08 75 -162 kW	46-188601		Обязанность, предусмотренная экспертизой VA: Глубина (экспертиза): 45-50 мм; Нагрузка оси до: 1090 кг HA: Глубина (экспертиза): 35-40 мм; Нагрузка оси до: 1090 кг
B12 SL	1.9 TDI, 2.0 TDI, 2.0 TDI 16V, 2.0 TFSI, 3.0, 3.2 FSI 11/04 - 06/08 85 -188 kW	46-188618		Обязанность, предусмотренная экспертизой VA: Глубина (экспертиза): 45-50 мм; Нагрузка оси до: 1140 кг HA: Глубина (экспертиза): 35-40 мм; Нагрузка оси до: 1090 кг
B14	1.6, 1.8 T, 1.8 T quattro, 1.9 TDI, 2.0, 2.0 TDI, 2.0 TDI 16V, 2.0 TDI quattro, 2.0 TFSI, 2.0 TFSI quattro, 2.5 TDI, 2.7 TDi, 3.0, 3.0 quattro, 3.0 TDI quattro, 3.2 FSI, 3.2 FSI quattro 11/04 - 06/08 75 -188 kW	47-169289		Обязанность, предусмотренная экспертизой VA: Глубина (экспертиза): 30-60 мм; Нагрузка оси до: 1250 кг HA: Глубина (экспертиза): 20-50 мм; Нагрузка оси до: 1170 кг
B14	S4 quattro 11/04 - 06/08 253 kW	47-119444		Обязанность, предусмотренная экспертизой VA: Глубина (экспертиза): 10-25 мм; Нагрузка оси до: 1250 кг HA: Глубина (экспертиза): 10-30 мм; Нагрузка оси до: 1170 кг
B14	RS4 quattro 09/05 - 06/08 309 kW	47-119444		DRC должно быть остановлено; Обязанность, предусмотренная экспертизой VA: Глубина (экспертиза): 10-25 мм; Нагрузка оси до: 1250 кг HA: Глубина (экспертиза): 10-25 мм; Нагрузка оси до: 1170 кг
B16 PSS9	1.6, 1.8 T, 1.8 T quattro, 1.9 TDI, 2.0, 2.0 TDI, 2.0 TDI 16V, 2.0 TDI quattro, 2.0 TFSI, 2.0 TFSI quattro, 2.5 TDI, 2.7 TDi, 3.0, 3.0 quattro, 3.0 TDI quattro, 3.2 FSI, 3.2 FSI quattro 11/04 - 06/08 75 -188 kW	48-169301		Обязанность, предусмотренная экспертизой VA: Глубина (экспертиза): 30-60 мм; Нагрузка оси до: 1250 кг HA: Глубина (экспертиза): 20-50 мм; Нагрузка оси до: 1170 кг
B16 PSS9	S4 quattro 11/04 - 06/08 253 kW	48-105958		Обязанность, предусмотренная экспертизой VA: Глубина (экспертиза): 10-25 мм; Нагрузка оси до: 1250 кг HA: Глубина (экспертиза): 10-30 мм; Нагрузка оси до: 1170 кг
B16 PSS9	RS4 quattro 09/05 - 06/08 309 kW	48-105958		DRC должно быть остановлено; Обязанность, предусмотренная экспертизой VA: Глубина (экспертиза): 10-25 мм; Нагрузка оси до: 1250 кг HA: Глубина (экспертиза): 10-25 мм; Нагрузка оси до: 1170 кг
AUDI A4 (8K2)				
B1	1.8 TFSI, 1.8 TFSI quattro, 2.0 TDi, 2.0 TDI quattro, 2.0 TFSI flexible fuel, 2.0 TFSI flexible fuel quattro, 2.0 TFSI quattro, 3.0 TDI quattro, 3.2 FSI, 3.2 FSI quattro, S4 quattro 11/07 - 88 -245 kW	12-228829	12-228805	VA: Материал: резина/металл; без электронн. регулирования амортиз. Силы HA: Материал: резина/металл; без шарикового подшипника














Пригодны для				
AUDI				
AUDI A4 (8K2)				
B1	1.8 TFSI, 1.8 TFSI quattro, 2.0 TDi, 2.0 TDi quattro, 2.0 TFSI flexible fuel, 2.0 TFSI flexible fuel quattro, 2.0 TFSI quattro, 3.0 TDi quattro, 3.2 FSI, 3.2 FSI quattro, S4 quattro 11/07 - 88 -245 kW	12-228812		VA: без шарикового подшипника; электронное регулирование аморт. Силы
B1	1.8 TFSI 11/07 - 118 kW	12-228829	12-228805	Код двигателя: CABB, CDHB VA: Материал: резина/металл; без электронн. регулирования аморт. Силы HA: Материал: резина/металл; без шарикового подшипника
B1	1.8 TFSI 11/07 - 118 kW	12-228812		Код двигателя: CABB, CDHB VA: без шарикового подшипника; электронное регулирование аморт. Силы
B1	2.0 TFSi 06/08 - 132 kW	12-228829	12-228805	Код двигателя: CDNB, CAEA VA: Материал: резина/металл; без электронн. регулирования аморт. Силы HA: Материал: резина/металл; без шарикового подшипника
B1	2.0 TFSi 06/08 - 132 kW	12-228812		Код двигателя: CDNB, CAEA VA: без шарикового подшипника; электронное регулирование аморт. Силы
B1	2.0 TFSi 06/08 - 155 kW	12-228829	12-228805	Код двигателя: CDNC VA: Материал: резина/металл; без электронн. регулирования аморт. Силы HA: Материал: резина/металл; без шарикового подшипника
B1	2.0 TFSi 06/08 - 155 kW	12-228812		Код двигателя: CDNC VA: без шарикового подшипника; электронное регулирование аморт. Силы
B1	2.7 TDi 11/07 - 120 -140 kW	12-228829	12-228805	Код двигателя: САМА VA: Материал: резина/металл; без электронн. регулирования аморт. Силы HA: Материал: резина/металл; без шарикового подшипника
B1	2.7 TDi 11/07 - 140 kW	12-228812		Код двигателя: САМА VA: без шарикового подшипника; электронное регулирование аморт. Силы
B3	2.0 TDi, 2.0 TDi quattro, 2.7 TDi, 3.2 FSI 11/07 - 88 -195 kW	i.V.		
B4	1.8 TFSI, 1.8 TFSI quattro, 2.0 TDi, 2.0 TDi quattro, 2.0 TFSi, 2.0 TFSI flexible fuel, 2.0 TFSI flexible fuel quattro, 2.0 TFSI quattro, 2.7 TDi, 3.0 TDi, 3.0 TDi quattro, 3.0 TFSI quattro, 3.2 FSI, 3.2 FSI quattro 11/07 - 88 -200 kW	19-171593	19-171609 $\frac{1}{\circ}$	стандартная подвеска; без электронн. регулирования аморт. Силы
B4	1.8 TFSI, 1.8 TFSI quattro, 2.0 TDi, 2.0 TDi quattro, 2.0 TFSi, 2.0 TFSI flexible fuel, 2.0 TFSI flexible fuel quattro, 2.0 TFSI quattro, 2.7 TDi, 3.0 TDi, 3.0 TDi quattro, 3.0 TFSI quattro, 3.2 FSI, 3.2 FSI quattro 11/07 - 88 -200 kW	19-171616	19-171623 $\frac{1}{\circ}$	спортивная подвеска; без электронн. регулирования аморт. Силы
B6 Sport	1.8 TFSI, 1.8 TFSI quattro, 2.0 TDi, 2.0 TDi quattro, 2.0 TFSi, 2.0 TFSI flexible fuel, 2.0 TFSI flexible fuel quattro, 2.0 TFSI quattro, 2.7 TDi, 3.0 TDi, 3.0 TDi quattro, 3.0 TFSI quattro, 3.2 FSI, 3.2 FSI quattro 11/07 - 88 -200 kW	24-145961 $\frac{1}{\times}$	24-145978 $\frac{1}{\circ}$	без электронн. регулирования аморт. Силы











Пригодны для					
AUDI					
AUDI A4 (8K2)					
B8	1.8 TFSI, 1.8 TFSI quattro, 2.0 TDi, 2.0 TDi quattro, 2.0 TFSi, 2.0 TFSI flexible fuel, 2.0 TFSI flexible fuel quattro, 2.0 TFSI quattro, 2.7 TDi, 3.0 TDi, 3.0 TDi quattro, 3.0 TFSI quattro, 3.2 FSI, 3.2 FSI quattro, S4 quattro, 1.8 TFSI, 1.8 TFSI quattro, 2.0 TDi, 2.0 TDi quattro, 2.0 TFSI, 2.0 TFSI flexible fuel, 2.0 TFSI flexible fuel quattro, 2.0 TFSI quattro, 2.7 TDi, 3.0 TDi, 3.0 TDi quattro, 3.0 TFSI quattro, 3.2 FSI, 3.2 FSI quattro, S4 quattro 11/07 - 88 -245 kW	24-145985 $\frac{1}{x}$	24-145992 $\frac{1}{o}$	спортивная подвеска; без электронн. регулирования аморти. Силы	
B12 PK	1.8 TFSI, 1.8 TFSI quattro, 2.0 TDi, 2.0 TDi quattro, 2.0 TFSi, 2.0 TFSI flexible fuel, 2.0 TFSI flexible fuel quattro, 2.0 TFSI quattro, 3.0 TFSI quattro, 3.2 FSI, 3.2 FSI quattro 11/07 - 88 -200 kW	46-183323		стандартная подвеска; кроме заниженной подвески; без электронн. регулирования аморти. Силы; Обязанность, предусмотренная экспертизой; с общим разрешением на эксплуатацию (ABE) VA: Глубина (экспертиза): 35 мм; Нагрузка оси до: 1105 кг HA: без регулируемой подвески; Глубина (экспертиза): 30 мм; Нагрузка оси до: 1160 кг	
B12 PK	2.7 TDi, 3.0 TDi, 3.0 TDi quattro, 3.0 TFSI quattro, 3.2 FSI, 3.2 FSI quattro, S4 quattro 11/07 - 120 -245 kW	46-183330		стандартная подвеска; кроме заниженной подвески; без электронн. регулирования аморти. Силы; Обязанность, предусмотренная экспертизой; с общим разрешением на эксплуатацию (ABE) VA: Глубина (экспертиза): 35 мм; Нагрузка оси до: 1215 кг HA: без регулируемой подвески; Глубина (экспертиза): 30 мм; Нагрузка оси до: 1160 кг	
B12 SL	1.8 TFSI, 1.8 TFSI quattro, 2.0 TDi, 2.0 TDi quattro, 2.0 TFSi, 2.0 TFSI flexible fuel, 2.0 TFSI flexible fuel quattro, 2.0 TFSI quattro, 3.0 TFSI quattro, 3.2 FSI, 3.2 FSI quattro 11/07 - 88 -200 kW	46-183521		стандартная подвеска; кроме заниженной подвески; без электронн. регулирования аморти. Силы; Обязанность, предусмотренная экспертизой VA: Глубина (экспертиза): 45 мм; Нагрузка оси до: 1105 кг HA: без регулируемой подвески; Глубина (экспертиза): 35 мм; Нагрузка оси до: 1155 кг	
B16 PSS10	1.8 TFSI, 1.8 TFSI quattro, 2.0 TDi, 2.0 TDi quattro, 2.0 TFSi, 2.0 TFSI flexible fuel, 2.0 TFSI flexible fuel quattro, 2.0 TFSI quattro, 2.7 TDi, 3.0 TDi, 3.0 TDi quattro, 3.0 TFSI quattro, 3.2 FSI, 3.2 FSI quattro 11/07 - 88 -200 kW	48-147231		без электронн. регулирования аморти. Силы; Обязанность, предусмотренная экспертизой VA: Глубина (экспертиза): 20-50 мм; Нагрузка оси до: 1260 кг HA: Глубина (экспертиза): 30-50 мм; Нагрузка оси до: 1250 кг	
B16 PSS10	S4 quattro 11/08 - 245 kW	48-147231		без электронн. регулирования аморти. Силы; Обязанность, предусмотренная экспертизой VA: Глубина (экспертиза): 10-30 мм; Нагрузка оси до: 1245 кг HA: Глубина (экспертиза): 10-20 мм; Нагрузка оси до: 1225 кг	
B16 RC	1.8 TFSI, 1.8 TFSI quattro, 2.0 TDi, 2.0 TDi quattro, 2.0 TFSi, 2.0 TFSI flexible fuel, 2.0 TFSI flexible fuel quattro, 2.0 TFSI quattro, 2.7 TDi, 3.0 TDi, 3.0 TDi quattro, 3.0 TFSI quattro, 3.2 FSI, 3.2 FSI quattro 11/07 - 88 -200 kW	14-230615  49-151282		без электронн. регулирования аморти. Силы; Обязанность, предусмотренная экспертизой VA: Глубина (экспертиза): 20-50 мм; Нагрузка оси до: 1260 кг HA: Глубина (экспертиза): 30-50 мм; Нагрузка оси до: 1250 кг	
B16 RC	S4 quattro 11/08 - 245 kW	14-230615  49-151282		без электронн. регулирования аморти. Силы; Обязанность, предусмотренная экспертизой VA: Глубина (экспертиза): 10-30 мм; Нагрузка оси до: 1245 кг HA: Глубина (экспертиза): 10-20 мм; Нагрузка оси до: 1225 кг	






Пригодны для				
AUDI				
AUDI A4 Avant (8K5)				
B1	1.8 TFSI, 1.8 TFSI quattro, 2.0 TDI, 2.0 TDI quattro, 2.0 TFSI quattro, 2.7 TDi, 3.2 FSI, 3.2 FSI quattro, S4 quattro 04/08 - 88 -245 kW	12-228829	12-228805	VA: Материал: резина/металл; без электронн. регулирования аморти. Силы HA: Материал: резина/металл; без шарикового подшипника
B1	1.8 TFSI, 1.8 TFSI quattro, 2.0 TDI, 2.0 TDI quattro, 2.0 TFSI quattro, 2.7 TDi, 3.2 FSI, 3.2 FSI quattro, S4 quattro 04/08 - 88 -245 kW	12-228812		VA: без шарикового подшипника; электронное регулирование аморти. Силы
B1	1.8 TFSI 04/08 - 118 kW	12-228829	12-228805	Код двигателя: CDHB VA: Материал: резина/металл; без электронн. регулирования аморти. Силы HA: Материал: резина/металл; без шарикового подшипника
B1	1.8 TFSI 04/08 - 118 kW	12-228812		Код двигателя: CDHB VA: без шарикового подшипника; электронное регулирование аморти. Силы
B1	2.0 TFSI 06/08 - 132 kW	12-228829	12-228805	Код двигателя: CDNB VA: Материал: резина/металл; без электронн. регулирования аморти. Силы HA: Материал: резина/металл; без шарикового подшипника
B1	2.0 TFSI 06/08 - 132 kW	12-228812		Код двигателя: CDNB VA: без шарикового подшипника; электронное регулирование аморти. Силы
B1	2.0 TFSi 06/08 - 155 kW	12-228829	12-228805	Код двигателя: CDNC VA: Материал: резина/металл; без электронн. регулирования аморти. Силы HA: Материал: резина/металл; без шарикового подшипника
B1	2.0 TFSi 06/08 - 155 kW	12-228812		Код двигателя: CDNC VA: без шарикового подшипника; электронное регулирование аморти. Силы
B1	3.0 TDI quattro 04/08 - 176 kW	12-228829	12-228805	Код двигателя: CAPA, CCWA VA: Материал: резина/металл; без электронн. регулирования аморти. Силы HA: Материал: резина/металл; без шарикового подшипника
B1	3.0 TDI quattro 04/08 - 176 kW	12-228812		Код двигателя: CAPA, CCWA VA: без шарикового подшипника; электронное регулирование аморти. Силы
B4	1.8 TFSI, 1.8 TFSI quattro, 2.0 TDI, 2.0 TDI quattro, 2.0 TFSI, 2.0 TFSI flexible fuel, 2.0 TFSI flexible fuel quattro, 2.0 TFSI quattro, 2.7 TDi, 3.0 TDI, 3.0 TDI quattro, 3.0 TFSI quattro, 3.2 FSI, 3.2 FSI quattro 04/08 - 88 -200 kW	19-171593	19-171609 	стандартная подвеска; без электронн. регулирования аморти. Силы
B4	1.8 TFSI, 1.8 TFSI quattro, 2.0 TDI, 2.0 TDI quattro, 2.0 TFSI, 2.0 TFSI flexible fuel, 2.0 TFSI flexible fuel quattro, 2.0 TFSI quattro, 2.7 TDi, 3.0 TDI, 3.0 TDI quattro, 3.0 TFSI quattro, 3.2 FSI, 3.2 FSI quattro 04/08 - 88 -200 kW	19-171616	19-171623 	спортивная подвеска; без электронн. регулирования аморти. Силы
B6 Sport	1.8 TFSI, 1.8 TFSI quattro, 2.0 TDI, 2.0 TDI quattro, 2.0 TFSI, 2.0 TFSI flexible fuel, 2.0 TFSI flexible fuel quattro, 2.0 TFSI quattro, 2.7 TDi, 3.0 TDI, 3.0 TDI quattro, 3.0 TFSI quattro, 3.2 FSI, 3.2 FSI quattro 04/08 - 88 -200 kW	24-145961 	24-145978 	без электронн. регулирования аморти. Силы




Пригодны для				
AUDI				
AUDI A4 Avant (8K5)				
B12 PK	1.8 TFSI, 2.0 TDI, 2.0 TFSI, 2.0 TFSI flexible fuel 04/08 - 88 -155 kW	46-183323		стандартная подвеска; кроме заниженной подвески; без электронн. регулирования амортиз. Силы; Обязанность, предусмотренная экспертизой; с общим разрешением на эксплуатацию (ABE) VA: Глубина (экспертиза): 35 мм; Нагрузка оси до: 1105 кг HA: без регулируемой подвески; Глубина (экспертиза): 30 мм; Нагрузка оси до: 1160 кг
B12 PK	1.8 TFSI quattro, 2.0 TDI quattro, 2.0 TFSI flexible fuel quattro, 2.0 TFSI quattro, 3.0 TFSI quattro, 3.2 FSI quattro 04/08 - 105 -200 kW	46-183354		DCC должно быть остановлено; стандартная подвеска; кроме заниженной подвески; без электронн. регулирования амортиз. Силы; Обязанность, предусмотренная экспертизой; с общим разрешением на эксплуатацию (ABE) VA: Глубина (экспертиза): 30 мм; Нагрузка оси до: 1105 кг HA: без регулируемой подвески; Глубина (экспертиза): 30 мм; Нагрузка оси до: 1225 кг
B12 PK	2.7 TDi, 3.0 TDI, 3.2 FSI 04/08 - 120 -195 kW	46-183330		стандартная подвеска; кроме заниженной подвески; без электронн. регулирования амортиз. Силы; Обязанность, предусмотренная экспертизой; с общим разрешением на эксплуатацию (ABE) VA: Глубина (экспертиза): 35 мм; Нагрузка оси до: 1215 кг HA: без регулируемой подвески; Глубина (экспертиза): 30 мм; Нагрузка оси до: 1160 кг
B12 PK	3.0 TDI quattro, 3.0 TFSI quattro, 3.2 FSI quattro, S4 quattro 04/08 - 155 -245 kW	46-183347		DCC должно быть остановлено; стандартная подвеска; кроме заниженной подвески; без электронн. регулирования амортиз. Силы; Обязанность, предусмотренная экспертизой; с общим разрешением на эксплуатацию (ABE) VA: Глубина (экспертиза): 30 мм; Нагрузка оси до: 1215 кг HA: без регулируемой подвески; Глубина (экспертиза): 30 мм; Нагрузка оси до: 1225 кг
B12 SL	1.8 TFSI, 2.0 TDI, 2.0 TFSI, 2.0 TFSI flexible fuel 04/08 - 88 -155 kW	46-183521		стандартная подвеска; кроме заниженной подвески; без электронн. регулирования амортиз. Силы; Обязанность, предусмотренная экспертизой VA: Глубина (экспертиза): 45 мм; Нагрузка оси до: 1105 кг HA: без регулируемой подвески; Глубина (экспертиза): 35 мм; Нагрузка оси до: 1155 кг
B16 PSS10	1.8 TFSI, 1.8 TFSI quattro, 2.0 TDI, 2.0 TDI quattro, 2.0 TFSI, 2.0 TFSI flexible fuel, 2.0 TFSI flexible fuel quattro, 2.0 TFSI quattro, 2.7 TDi, 3.0 TDI, 3.0 TDI quattro, 3.0 TFSI quattro, 3.2 FSI, 3.2 FSI quattro 04/08 - 88 -200 kW	48-147231		DCC должно быть остановлено; без электронн. регулирования амортиз. Силы; Обязанность, предусмотренная экспертизой VA: Глубина (экспертиза): 20-50 мм; Нагрузка оси до: 1245 кг HA: Глубина (экспертиза): 30-50 мм; Нагрузка оси до: 1225 кг
B16 PSS10	RS4 quattro, S4 quattro 11/08 - 245 -331 kW	48-147231		без электронн. регулирования амортиз. Силы; Обязанность, предусмотренная экспертизой VA: Глубина (экспертиза): 10-30 мм; Нагрузка оси до: 1260 кг HA: Глубина (экспертиза): 10-20 мм; Нагрузка оси до: 1250 кг
B16 RC	1.8 TFSI, 1.8 TFSI quattro, 2.0 TDI, 2.0 TDI quattro, 2.0 TFSI, 2.0 TFSI flexible fuel, 2.0 TFSI flexible fuel quattro, 2.0 TFSI quattro, 2.7 TDi, 3.0 TDI, 3.0 TDI quattro, 3.0 TFSI quattro, 3.2 FSI, 3.2 FSI quattro 04/08 - 88 -200 kW	14-230615  49-151282		DCC должно быть остановлено; без электронн. регулирования амортиз. Силы; Обязанность, предусмотренная экспертизой VA: Глубина (экспертиза): 20-50 мм; Нагрузка оси до: 1245 кг HA: Глубина (экспертиза): 30-50 мм; Нагрузка оси до: 1225 кг
B16 RC	RS4 quattro, S4 quattro 11/08 - 245 -331 kW	14-230615  49-151282		DCC должно быть остановлено; без электронн. регулирования амортиз. Силы; Обязанность, предусмотренная экспертизой VA: Глубина (экспертиза): 10-30 мм; Нагрузка оси до: 1260 кг HA: Глубина (экспертиза): 10-20 мм; Нагрузка оси до: 1250 кг
AUDI A4 Allroad (8KH)				
B1	2.0 TDI quattro, 2.0 TFSI quattro, 3.0 TDI quattro 04/09 - 100 -180 kW	12-228829	12-228805	VA: Материал: резина/металл HA: Материал: резина/металл; без шарикового подшипника




Пригодны для				
AUDI				
AUDI A4 Allroad (8KH)				
B4	2.0 TDI quattro, 2.0 TFSI quattro, 3.0 TDI quattro 04/09 - 100 -180 kW	19-226859 $\frac{1}{\times}$	19-226866 $\frac{1}{\circ}$	стандартная подвеска
AUDI A5 (8T)				
B1	1.8 TFSI, 2.0 TDI, 2.0 TDI quattro, 2.0 TFSI, 2.0 TFSI quattro, 2.7 TDI, 3.0 TDI quattro, 3.2 FSI, 3.2 FSI quattro, S5 quattro 06/07 - 118 -260 kW	12-228829	12-228805	VA: Материал: резина/металл; без электронн. регулирования аморт. Силы HA: Материал: резина/металл; без шарикового подшибника
B1	1.8 TFSI, 2.0 TDI, 2.0 TDI quattro, 2.0 TFSI, 2.0 TFSI quattro, 2.7 TDI, 3.0 TDI quattro, 3.2 FSI, 3.2 FSI quattro, S5 quattro 06/07 - 118 -260 kW	12-228812		VA: без шарикового подшибника; электронное регулирование аморт. Силы
B1	S5 quattro 10/11 - 245 kW		12-228805	HA: Материал: резина/металл; без шарикового подшибника
B1	RS 5 quattro 03/10 - 331 kW	12-228829	12-228805	VA: Материал: резина/металл HA: Материал: резина/металл; без шарикового подшибника
B4	1.8 TFSI, 2.0 TDI, 2.0 TDI quattro, 2.0 TFSI, 2.0 TFSI quattro, 2.7 TDI, 3.0 TDI, 3.0 TDI quattro, 3.0 TFSI quattro, 3.2 FSI, 3.2 FSI quattro 06/07 - 118 -200 kW	19-171593	19-171609 $\frac{1}{\circ}$	стандартная подвеска; без электронн. регулирования аморт. Силы
B4	1.8 TFSI, 2.0 TDI, 2.0 TDI quattro, 2.0 TFSI, 2.0 TFSI quattro, 2.7 TDI, 3.0 TDI, 3.0 TDI quattro, 3.0 TFSI quattro, 3.2 FSI, 3.2 FSI quattro 06/07 - 118 -200 kW	19-171616	19-171623 $\frac{1}{\circ}$	спортивная подвеска; без электронн. регулирования аморт. Силы; тип модели: 1BV
B6 Sport	1.8 TFSI, 2.0 TDI, 2.0 TDI quattro, 2.0 TFSI, 2.0 TFSI quattro, 2.7 TDI, 3.0 TDI, 3.0 TDI quattro, 3.0 TFSI quattro, 3.2 FSI, 3.2 FSI quattro, S5 quattro 06/07 - 118 -245 kW	24-145961 $\frac{1}{\times}$	24-145978 $\frac{1}{\circ}$	без электронн. регулирования аморт. Силы
B8	1.8 TFSI, 2.0 TDI, 2.0 TDI quattro, 2.0 TFSI, 2.0 TFSI quattro, 2.7 TDI, 3.0 TDI, 3.0 TDI quattro, 3.0 TFSI quattro, 3.2 FSI, 3.2 FSI quattro, RS 5 quattro, S5 quattro 06/07 - 118 -331 kW	24-145985 $\frac{1}{\times}$	24-145992 $\frac{1}{\circ}$	спортивная подвеска; без электронн. регулирования аморт. Силы
B12 PK	1.8 TFSI, 2.0 TDI, 2.0 TDI quattro, 2.0 TFSI, 2.0 TFSI quattro, 3.2 FSI 06/07 - 118 -195 kW	46-189738		без электронн. регулирования аморт. Силы; Обязанность, предусмотренная экспертизой VA: Глубина (экспертиза): 20-25 мм; Нагрузка оси до: 1120 кг HA: Глубина (экспертиза): 15-20 мм; Нагрузка оси до: 1095 кг
B12 PK	2.7 TDI, 3.0 TDI, 3.0 TDI quattro, 3.0 TFSI quattro, 3.2 FSI quattro, RS 5 quattro, S5 quattro 06/07 - 120 -331 kW	46-189721		без электронн. регулирования аморт. Силы; Обязанность, предусмотренная экспертизой VA: Глубина (экспертиза): 25 мм; Нагрузка оси до: 1205 кг HA: Глубина (экспертиза): 20 мм; Нагрузка оси до: 1095 кг
B16 PSS10	1.8 TFSI, 2.0 TDI, 2.0 TDI quattro, 2.0 TFSI, 2.0 TFSI quattro, 2.7 TDI, 3.0 TDI, 3.0 TDI quattro, 3.0 TFSI quattro, 3.2 FSI, 3.2 FSI quattro 06/07 - 118 -200 kW	48-147231		без электронн. регулирования аморт. Силы; Обязанность, предусмотренная экспертизой VA: Глубина (экспертиза): 20-50 мм; Нагрузка оси до: 1245 кг HA: Глубина (экспертиза): 30-50 мм; Нагрузка оси до: 1225 кг




Пригодны для				
AUDI				
AUDI A5 (8T)				
B16 PSS10	RS 5 quattro, S5 quattro 06/07 - 245 -331 kW	48-147231		DCS должно быть остановлено; без электронн. регулирования амортиз. Силы; Обязанность, предусмотренная экспертизой VA: Глубина (экспертиза): 10-30 мм; Нагрузка оси до: 1260 кг HA: Глубина (экспертиза): 10-20 мм; Нагрузка оси до: 1250 кг
B16 RC	1.8 TFSI, 2.0 TDI, 2.0 TDI quattro, 2.0 TFSI, 2.0 TFSI quattro, 2.7 TDI, 3.0 TDI, 3.0 TDI quattro, 3.0 TFSI quattro, 3.2 FSI, 3.2 FSI quattro 06/07 - 118 -200 kW	14-230615  49-151282		без электронн. регулирования амортиз. Силы; Обязанность, предусмотренная экспертизой VA: Глубина (экспертиза): 20-50 мм; Нагрузка оси до: 1245 кг HA: Глубина (экспертиза): 30-50 мм; Нагрузка оси до: 1225 кг
B16 RC	RS 5 quattro, S5 quattro 06/07 - 245 -331 kW	14-230615  49-151282		DCS должно быть остановлено; без электронн. регулирования амортиз. Силы; Обязанность, предусмотренная экспертизой VA: Глубина (экспертиза): 10-30 мм; Нагрузка оси до: 1260 кг HA: Глубина (экспертиза): 10-20 мм; Нагрузка оси до: 1250 кг
AUDI A5 Sportback				
B1	1.8 TFSI, 2.0 TDI, 2.0 TDI quattro, 2.0 TFSI, 2.0 TFSI quattro, 2.7 TDI, 3.0 TDI, 3.0 TDI quattro, 3.0 TFSI quattro, 3.2 FSI quattro, S5 quattro 09/09 - 100 -245 kW	12-228829	12-228805	VA: Материал: резина/металл; без электронн. регулирования амортиз. Силы HA: Материал: резина/металл; без шарикового подшипника
B1	1.8 TFSI, 2.0 TDI, 2.0 TDI quattro, 2.0 TFSI, 2.0 TFSI quattro, 2.7 TDI, 3.0 TDI, 3.0 TDI quattro, 3.0 TFSI quattro, 3.2 FSI quattro, S5 quattro 09/09 - 100 -245 kW	12-228812		VA: без шарикового подшипника; электронное регулирование амортиз. Силы
B4	1.8 TFSI, 2.0 TDI, 2.0 TDI quattro, 2.0 TFSI, 2.0 TFSI quattro, 2.7 TDI, 3.0 TDI, 3.0 TDI quattro, 3.0 TFSI quattro, 3.2 FSI quattro 09/09 - 100 -200 kW	19-171593	19-171609 	стандартная подвеска; без электронн. регулирования амортиз. Силы
B4	1.8 TFSI, 2.0 TDI, 2.0 TDI quattro, 2.0 TFSI, 2.0 TFSI quattro, 2.7 TDI, 3.0 TDI, 3.0 TDI quattro, 3.0 TFSI quattro, 3.2 FSI quattro 09/09 - 100 -200 kW	19-171616	19-171623 	спортивная подвеска; без электронн. регулирования амортиз. Силы; тип модели: 1BV
B6 Sport	1.8 TFSI, 2.0 TDI, 2.0 TDI quattro, 2.0 TFSI, 2.0 TFSI quattro, 2.7 TDI, 3.0 TDI, 3.0 TDI quattro, 3.0 TFSI quattro, 3.2 FSI quattro 09/09 - 100 -200 kW	24-145961 	24-145978 	без электронн. регулирования амортиз. Силы
B8	1.8 TFSI, 2.0 TDI, 2.0 TDI quattro, 2.0 TFSI, 2.0 TFSI quattro, 2.7 TDI, 3.0 TDI, 3.0 TDI quattro, 3.0 TFSI quattro, 3.2 FSI quattro 09/09 - 100 -200 kW	24-145985 	24-145992 	спортивная подвеска; без электронн. регулирования амортиз. Силы
B8	S5 quattro 01/10 - 245 kW	24-145985 	24-145992 	спортивная подвеска; без электронн. регулирования амортиз. Силы
B12 PK	1.8 TFSI, 2.0 TDI, 2.0 TDI quattro, 2.0 TFSI, 2.0 TFSI quattro 09/09 - 100 -155 kW	46-189783		без электронн. регулирования амортиз. Силы; Обязанность, предусмотренная экспертизой VA: Глубина (экспертиза): 25 мм; Нагрузка оси до: 1120 кг HA: Глубина (экспертиза): 25 мм; Нагрузка оси до: 1155 кг




Пригодны для				
AUDI				
AUDI A5 Sportback				
B12 PK	2.7 TDI, 3.0 TDI, 3.0 TDI quattro, 3.0 TFSI quattro, 3.2 FSI quattro, S5 quattro 09/09 - 120 -245 kW	46-189790		DCC должно быть остановлено; без электронн. регулирования амортиз. Силы; Обязанность, предусмотренная экспертизой VA: Глубина (экспертиза): 25 мм; Нагрузка оси до: 1205 кг HA: Глубина (экспертиза): 25 мм; Нагрузка оси до: 1155 кг
B16 PSS10	1.8 TFSI, 2.0 TDI, 2.0 TDI quattro, 2.0 TFSI, 2.0 TFSI quattro, 2.7 TDI, 3.0 TDI, 3.0 TDI quattro, 3.0 TFSI quattro, 3.2 FSI quattro 09/09 - 100 -200 kW	48-147231		DCC должно быть остановлено; без электронн. регулирования амортиз. Силы; Обязанность, предусмотренная экспертизой VA: Глубина (экспертиза): 20-50 мм; Нагрузка оси до: 1260 кг HA: Глубина (экспертиза): 30-50 мм; Нагрузка оси до: 1250 кг
B16 PSS10	S5 quattro 01/10 - 245 kW	48-147231		DCC должно быть остановлено; без электронн. регулирования амортиз. Силы; Обязанность, предусмотренная экспертизой VA: Глубина (экспертиза): 10-30 мм; Нагрузка оси до: 1215 кг HA: Глубина (экспертиза): 10-20 мм; Нагрузка оси до: 1225 кг
B16 RC	1.8 TFSI, 2.0 TDI, 2.0 TDI quattro, 2.0 TFSI, 2.0 TFSI quattro, 2.7 TDI, 3.0 TDI, 3.0 TDI quattro, 3.0 TFSI quattro, 3.2 FSI quattro 09/09 - 100 -200 kW	14-230615  49-151282		DCC должно быть остановлено; без электронн. регулирования амортиз. Силы; Обязанность, предусмотренная экспертизой VA: Глубина (экспертиза): 20-50 мм; Нагрузка оси до: 1260 кг HA: Глубина (экспертиза): 30-50 мм; Нагрузка оси до: 1250 кг
B16 RC	S5 quattro 01/10 - 245 kW	14-230615  49-151282		DCC должно быть остановлено; без электронн. регулирования амортиз. Силы; Обязанность, предусмотренная экспертизой VA: Глубина (экспертиза): 10-30 мм; Нагрузка оси до: 1215 кг HA: Глубина (экспертиза): 10-30 мм; Нагрузка оси до: 1225 кг
AUDI A5 кабрио (8F)				
B1	1.8 TFSI, 2.0 TDI, 2.0 TDI quattro, 2.0 TFSI, 2.0 TFSI quattro, 2.7 TDI, 3.0 TDI, 3.0 TDI quattro, 3.2 FSI, 3.2 FSI quattro, S5 quattro 06/09 - 105 -245 kW	12-228829	12-228805	VA: Материал: резина/металл; без электронн. регулирования амортиз. Силы HA: Материал: резина/металл; без шарикового подшипника
B1	1.8 TFSI, 2.0 TDI, 2.0 TDI quattro, 2.0 TFSI, 2.0 TFSI quattro, 2.7 TDI, 3.0 TDI, 3.0 TDI quattro, 3.2 FSI, 3.2 FSI quattro, S5 quattro 06/09 - 105 -245 kW	12-228812		VA: без шарикового подшипника; электронное регулирование амортиз. Силы
B4	1.8 TFSI, 2.0 TDI, 2.0 TDI quattro, 2.0 TFSI, 2.0 TFSI quattro, 2.7 TDI, 3.0 TDI, 3.0 TDI quattro, 3.0 TFSI quattro, 3.2 FSI, 3.2 FSI quattro 03/09 - 105 -200 kW	19-171593	19-171609 	стандартная подвеска; без электронн. регулирования амортиз. Силы
B4	1.8 TFSI, 2.0 TDI, 2.0 TDI quattro, 2.0 TFSI, 2.0 TFSI quattro, 2.7 TDI, 3.0 TDI, 3.0 TDI quattro, 3.0 TFSI quattro, 3.2 FSI, 3.2 FSI quattro 03/09 - 105 -200 kW	19-171616	19-171623 	спортивная подвеска; без электронн. регулирования амортиз. Силы; тип модели: 1BV
B6 Sport	1.8 TFSI, 2.0 TDI, 2.0 TDI quattro, 2.0 TFSI, 2.0 TFSI quattro, 2.7 TDI, 3.0 TDI, 3.0 TDI quattro, 3.0 TFSI quattro, 3.2 FSI, 3.2 FSI quattro 03/09 - 105 -200 kW	24-145961  	24-145978 	без электронн. регулирования амортиз. Силы




Пригодны для				
AUDI				
AUDI A5 кабрио (8F)				
B8	1.8 TFSI, 2.0 TDI, 2.0 TDI quattro, 2.0 TFSI, 2.0 TFSI quattro, 2.7 TDI, 3.0 TDI, 3.0 TDI quattro, 3.0 TFSI quattro, 3.2 FSI, 3.2 FSI quattro, S5 quattro 06/09 - 105 -245 kW	24-145985 $\frac{1}{x}$	24-145992 $\frac{1}{o}$	спортивная подвеска; без электронн. регулирования аморти. Силы
B12 PK	1.8 TFSI, 2.0 TDI, 2.0 TFSI 03/09 - 105 -155 kW	46-189745		без электронн. регулирования аморти. Силы; Обязанность, предусмотренная экспертизой VA: Глубина (экспертиза): 20-25 мм; Нагрузка оси до: 1120 кг HA: Глубина (экспертиза): 15 мм; Нагрузка оси до: 1240 кг
B12 PK	2.0 TFSI quattro, 3.0 TFSI quattro, 3.2 FSI quattro 03/09 - 155 -200 kW	46-189769		DCC должно быть остановлено; без электронн. регулирования аморти. Силы; Обязанность, предусмотренная экспертизой VA: Глубина (экспертиза): 20-25 мм; Нагрузка оси до: 1205 кг HA: Глубина (экспертиза): 20 мм; Нагрузка оси до: 1240 кг
B12 PK	2.7 TDI, 3.0 TDI, 3.2 FSI 03/09 - 120 -195 kW	46-189752		DCC должно быть остановлено; без электронн. регулирования аморти. Силы; Обязанность, предусмотренная экспертизой VA: Глубина (экспертиза): 20-25 мм; Нагрузка оси до: 1205 кг HA: Глубина (экспертиза): 15 мм; Нагрузка оси до: 1240 кг
B12 PK	3.0 TDI quattro, S5 quattro 03/09 - 176 -245 kW	46-189776		без электронн. регулирования аморти. Силы; Обязанность, предусмотренная экспертизой VA: Глубина (экспертиза): 25 мм; Нагрузка оси до: 1245 кг HA: Глубина (экспертиза): 15 мм; Нагрузка оси до: 1240 кг
B16 PSS10	1.8 TFSI, 2.0 TDI, 2.0 TDI quattro, 2.0 TFSI, 2.0 TFSI quattro, 2.7 TDI, 3.0 TDI, 3.0 TDI quattro, 3.0 TFSI quattro, 3.2 FSI, 3.2 FSI quattro 03/09 - 105 -200 kW	48-147231		DCC должно быть остановлено; без электронн. регулирования аморти. Силы; Обязанность, предусмотренная экспертизой VA: Глубина (экспертиза): 20-50 мм; Нагрузка оси до: 1260 кг HA: Глубина (экспертиза): 30-50 мм; Нагрузка оси до: 1250 кг
B16 PSS10	RS 5 quattro, S5 quattro 06/09 - 245 -331 kW	48-147231		DCC должно быть остановлено; без электронн. регулирования аморти. Силы; Обязанность, предусмотренная экспертизой VA: Глубина (экспертиза): 10-30 мм; Нагрузка оси до: 1245 кг HA: Глубина (экспертиза): 10-20 мм; Нагрузка оси до: 1225 кг
B16 RC	1.8 TFSI, 2.0 TDI, 2.0 TDI quattro, 2.0 TFSI, 2.0 TFSI quattro, 2.7 TDI, 3.0 TDI, 3.0 TDI quattro, 3.0 TFSI quattro, 3.2 FSI, 3.2 FSI quattro 03/09 - 105 -200 kW	14-230615  49-151282		DCC должно быть остановлено; без электронн. регулирования аморти. Силы; Обязанность, предусмотренная экспертизой VA: Глубина (экспертиза): 20-50 мм; Нагрузка оси до: 1260 кг HA: Глубина (экспертиза): 30-50 мм; Нагрузка оси до: 1250 кг
B16 RC	RS 5 quattro, S5 quattro 06/09 - 245 -331 kW	14-230615  49-151282		DCC должно быть остановлено; без электронн. регулирования аморти. Силы; Обязанность, предусмотренная экспертизой VA: Глубина (экспертиза): 10-30 мм; Нагрузка оси до: 1245 кг HA: Глубина (экспертиза): 10-20 мм; Нагрузка оси до: 1225 кг
AUDI A6 (4A, C4)				
B1	1.8, 1.9 TDI, 2.0, 2.0 16V, 2.3, 2.4, 2.5 TDI, 2.6, 2.8 06/94 - 10/97 66 -142 kW	12-117338	12-117086	VA: с шариковым подшипником HA: без шарикового подшипника; без регулируемой подвески
B1	1.8 quattro, 2.0 16V, 2.0 16V quattro, 2.3 quattro, 2.5 TDI quattro, 2.6 quattro, 2.8 quattro 06/94 - 10/97 92 -142 kW	12-117338	12-117086	VA: с шариковым подшипником HA: без шарикового подшипника; для автомобилей без стабилизатора
B1	S6 4.2 quattro, S6 Plus quattro, S6 Turbo quattro 06/94 - 10/97 169 -240 kW	12-117338	12-117086	VA: с шариковым подшипником HA: 01/96 ->; для автомобилей без стабилизатора




Пригодны для				
AUDI				
AUDI A6 (4A, C4)				
B3	1.8, 2.0, 2.0 16V, 2.3 06/94 - 10/97 74 -103 kW	36-227488	36-131006	стандартная подвеска
B3	2.4, 2.6, 2.8 06/94 - 10/97 102 -142 kW	36-225965	36-131006	стандартная подвеска
B3	1.9 TDI, 2.5 TDI 06/94 - 10/97 66 -103 kW	36-133147	36-131006	стандартная подвеска
B4	1.8, 1.9 TDI, 2.0, 2.0 16V, 2.3, 2.4, 2.5 TDI, 2.8 08/95 - 10/97 66 -120 kW	21-030390 ↓ 11-103943 SP	19-029214 ♂	стандартная подвеска
B4	1.8, 1.9 TDI, 2.0, 2.0 16V, 2.3, 2.4, 2.5 TDI, 2.6, 2.8 06/94 - 10/97 66 -142 kW	21-030390 ↓ 11-103943 SP		спортивная подвеска
B4	1.8 quattro, 2.0 16V quattro, 2.3 quattro, 2.5 TDI quattro, 2.6 quattro, 2.8 quattro 06/94 - 10/97 92 -142 kW	21-030390 ↓ 11-103943 SP		стандартная подвеска
B4	2.6, 2.8 06/94 - 10/97 102 -142 kW	21-030390 ↓ 11-103943 SP	19-029214 ♂	стандартная подвеска
B4	S6 4.2 quattro, S6 Plus quattro, S6 Turbo quattro 06/94 - 10/97 169 -240 kW	21-030390 ↓ 11-103943 SP		стандартная подвеска
B6 Sport	1.8, 1.9 TDI, 2.0, 2.0 16V, 2.3, 2.4, 2.5 TDI, 2.6, 2.8 06/94 - 10/97 66 -142 kW	34-003701 ↓ 11-239734 SP	24-015769 ♂	
B6 Sport	1.8 quattro, 2.0 16V quattro, 2.3 quattro, 2.5 TDI quattro, 2.6 quattro, 2.8 quattro, S6 4.2 quattro, S6 Plus quattro, S6 Turbo quattro 06/94 - 10/97 92 -240 kW	34-003701 ↓ 11-239734 SP	24-025935 ♂	Размер резьбы: M10
B6 Sport	1.8 quattro, 2.0 16V quattro, 2.3 quattro, 2.5 TDI quattro, 2.6 quattro, 2.8 quattro, S6 4.2 quattro, S6 Plus quattro, S6 Turbo quattro 06/94 - 10/97 92 -240 kW	34-003701 ↓ 11-239734 SP	24-020657 ♂	спортивная подвеска; Размер резьбы: M12
B8	1.8, 1.9 TDI, 2.0, 2.0 16V, 2.3, 2.4, 2.5 TDI, 2.6, 2.8 06/94 - 10/97 66 -142 kW	34-003695 ↓ 11-239734 SP	24-015738 ♂	
B8	1.8 quattro, 2.0 16V quattro, 2.3 quattro, 2.5 TDI quattro, 2.6 quattro, 2.8 quattro, S6 4.2 quattro, S6 Plus quattro, S6 Turbo quattro 06/94 - 10/97 92 -240 kW	34-003695 ↓ 11-239734 SP	24-020664 ♂	спортивная подвеска; Размер резьбы: M12
B12 PK	2.3, 2.5 TDI, 2.6, 2.8 06/94 - 10/97 84 -142 kW		46-192356	без регулируемой подвески; Обязанность, предусмотренная экспертизой VA: Глубина (экспертиза): 35 мм; Нагрузка оси до: 1160 кг HA: Глубина (экспертиза): 30 мм; Нагрузка оси до: 1080 кг
B12 PK	2.3, 2.5 TDI, 2.6, 2.8 06/94 - 10/97 84 -142 kW		46-192394	без регулируемой подвески; Обязанность, предусмотренная экспертизой; АКПП VA: Глубина (экспертиза): 35 мм; Нагрузка оси до: 1160 кг HA: Глубина (экспертиза): 30 мм; Нагрузка оси до: 1080 кг
B12 PK	2.3 quattro, 2.5 TDI quattro, 2.6 quattro, 2.8 quattro 06/94 - 10/97 98 -142 kW		46-192363	без регулируемой подвески; Обязанность, предусмотренная экспертизой; Размер резьбы: M12 VA: Глубина (экспертиза): 35 мм; Нагрузка оси до: 1240 кг HA: Глубина (экспертиза): 30 мм; Нагрузка оси до: 1200 кг




Пригодны для				
AUDI				
AUDI A6 (4A, C4)				
B12 PK	2.3 quattro, 2.5 TDI quattro, 2.6 quattro, 2.8 quattro, S6 4.2 quattro, S6 Plus quattro, S6 Turbo quattro 06/94 - 10/97 98 -240 kW	46-192400		без регулируемой подвески; Обязанность, предусмотренная экспертизой; АКПП VA: Глубина (экспертиза): 35 мм; Нагрузка оси до: 1240 кг HA: Глубина (экспертиза): 30 мм; Нагрузка оси до: 1200 кг
AUDI A6 Avant (4A, C4)				
B1	1.8, 1.9 TDI, 2.0, 2.0 16V, 2.3, 2.4, 2.5 TDI, 2.6, 2.8 08/95 - 12/97 66 -142 kW	12-117338	12-117086	VA: с шариковым подшипником HA: без шарикового подшипника; без регулируемой подвески
B1	1.8 quattro, 2.0 16V quattro, 2.3 quattro, 2.5 TDI quattro, 2.6 quattro, 2.8 quattro 06/94 - 12/97 92 -142 kW	12-117338	12-117086	VA: с шариковым подшипником HA: без шарикового подшипника; для автомобилей без стабилизатора
B1	S6 4.2 quattro, S6 Plus quattro, S6 Turbo quattro 06/94 - 12/97 169 -240 kW	12-117338	12-117086	VA: с шариковым подшипником HA: 01/96 ->; для автомобилей без стабилизатора
B3	1.8, 1.9 TDI, 2.0, 2.0 16V, 2.3, 2.4, 2.5 TDI, 2.6, 2.8 08/95 - 12/97 66 -142 kW	36-131181	36-131129	стандартная подвеска; Усиленное оснащение .
B3	1.9 TDI, 2.5 TDI 06/94 - 12/97 66 -103 kW	36-133147	36-131020	стандартная подвеска
B4	1.8, 1.9 TDI, 2.0, 2.0 16V, 2.3, 2.4, 2.5 TDI, 2.6, 2.8 08/95 - 12/97 66 -142 kW	21-030390 ↓ 11-103943 SP	19-029214 ♂	стандартная подвеска
B4	1.8, 1.9 TDI, 2.0, 2.0 16V, 2.3, 2.4, 2.5 TDI, 2.6, 2.8 08/95 - 12/97 66 -142 kW	21-030390 ↓ 11-103943 SP		спортивная подвеска
B4	1.8 quattro, 2.0 16V quattro, 2.3 quattro, 2.5 TDI quattro, 2.6 quattro, 2.8 quattro 06/94 - 12/97 92 -142 kW	21-030390 ↓ 11-103943 SP		стандартная подвеска
B4	S6 4.2 quattro, S6 Plus quattro, S6 Turbo quattro 06/94 - 12/97 169 -240 kW	21-030390 ↓ 11-103943 SP		стандартная подвеска
B6 Sport	1.8, 1.9 TDI, 2.0, 2.0 16V, 2.3, 2.4, 2.5 TDI, 2.6, 2.8 08/95 - 12/97 66 -142 kW	34-003701 ↓ 11-239734 SP	24-015769 ♂	
B6 Sport	1.8 quattro, 2.0 16V quattro, 2.3 quattro, 2.5 TDI quattro, 2.6 quattro, 2.8 quattro, S6 4.2 quattro, S6 Plus quattro, S6 Turbo quattro 06/94 - 12/97 92 -240 kW	34-003701 ↓ 11-239734 SP	24-025935 ♂	Размер резьбы: M10
B6 Sport	1.8 quattro, 2.0 16V quattro, 2.3 quattro, 2.5 TDI quattro, 2.6 quattro, 2.8 quattro, S6 4.2 quattro, S6 Plus quattro, S6 Turbo quattro 06/94 - 12/97 92 -240 kW	34-003701 ↓ 11-239734 SP	24-020657 ♂	спортивная подвеска; Размер резьбы: M12
B8	1.8, 1.9 TDI, 2.0, 2.0 16V, 2.3, 2.4, 2.5 TDI, 2.6, 2.8 08/95 - 12/97 66 -142 kW	34-003695 ↓ 11-239734 SP	24-015738 ♂	
B8	1.8 quattro, 2.0 16V quattro, 2.3 quattro, 2.5 TDI quattro, 2.6 quattro, 2.8 quattro, S6 4.2 quattro, S6 Plus quattro, S6 Turbo quattro 06/94 - 12/97 92 -240 kW	34-003695 ↓ 11-239734 SP	24-020664 ♂	спортивная подвеска; Размер резьбы: M12
B12 PK	2.3, 2.5 TDI, 2.6, 2.8 06/94 - 12/97 84 -142 kW	46-192370		без регулируемой подвески; Обязанность, предусмотренная экспертизой VA: Глубина (экспертиза): 35 мм; Нагрузка оси до: 1160 кг HA: Глубина (экспертиза): 30 мм; Нагрузка оси до: 1080 кг




Пригодны для				
AUDI				
AUDI A6 Avant (4A, C4)				
B12 PK	2.3, 2.5 TDI, 2.6, 2.8 06/94 - 12/97 84 -142 kW	46-192417		без регулируемой подвески; Обязанность, предусмотренная экспертизой; АКПП VA: Глубина (экспертиза): 35 мм; Нагрузка оси до: 1160 кг HA: Глубина (экспертиза): 30 мм; Нагрузка оси до: 1080 кг
B12 PK	2.3 quattro, 2.5 TDI quattro, 2.6 quattro, 2.8 quattro 06/94 - 12/97 98 -142 kW	46-192387		без регулируемой подвески; Обязанность, предусмотренная экспертизой; Размер резьбы: M12 VA: Глубина (экспертиза): 35 мм; Нагрузка оси до: 1240 кг HA: Глубина (экспертиза): 30 мм; Нагрузка оси до: 1200 кг
B12 PK	2.3 quattro, 2.5 TDI quattro, 2.6 quattro, 2.8 quattro, S6 4.2 quattro, S6 Plus quattro, S6 Turbo quattro 06/94 - 12/97 98 -240 kW	46-192424		без регулируемой подвески; Обязанность, предусмотренная экспертизой; АКПП; Размер резьбы: M12 VA: Глубина (экспертиза): 35 мм; Нагрузка оси до: 1240 кг HA: Глубина (экспертиза): 30 мм; Нагрузка оси до: 1200 кг
AUDI A6 (4B, C5)				
B1	1.8, 1.8 T, 1.8 T quattro, 1.9 TDI, 2.0, 2.4, 2.4 quattro, 2.5 TDI, 2.5 TDI quattro, 2.7 quattro, 2.7 T, 2.7 T quattro, 2.8, 2.8 quattro, 3.0, 3.0 quattro, 3.7, 3.7 quattro, 4.2 quattro 02/97 - 01/05 81 -220 kW	12-117642	12-228720	VA: Материал: резина/металл; без шарикового подшипника HA: Материал: резина/металл; без шарикового подшипника
B3	1.8, 1.8 T, 2.0 01/97 - 01/05 85 -132 kW	37-131302	38-131097	стандартная подвеска
B3	1.8, 1.8 T, 1.9 TDI, 2.0, 2.4, 2.5 TDI, 2.7 T, 2.8, 3.0 02/97 - 01/05 81 -169 kW	37-131449		стандартная подвеска; Усиленное оснащение .
B3	1.8 08/01 - CH-Nr. 85 kW	37-131395	38-131097	-> CH.Nr.: 4B-W-100000; стандартная подвеска
B3	1.8 T quattro 02/97 - 07/01 110 -132 kW	37-131302	36-133048	стандартная подвеска
B3	1.8 T quattro 08/01 - 01/05 110 -132 kW	37-131395	36-133048	стандартная подвеска
B3	1.8 T quattro 02/97 - 01/05 110 -132 kW	37-131449	36-131167	стандартная подвеска; Усиленное оснащение .
B3	2.4, 2.7 T, 2.8 02/97 - 01/05 100 -169 kW	37-131395	38-131158	стандартная подвеска
B3	2.4 quattro, 2.7 quattro 05/01 - 01/05 125 -195 kW	37-131449	36-131167	стандартная подвеска; Усиленное оснащение .
B3	4.2 quattro 11/98 - 12/00 220 kW	37-131388	36-131167	-> CH.Nr.: 4B-Y-200000; стандартная подвеска
B3	1.9 TDI 04/97 - 01/05 81 -85 kW	37-131302	38-131097	стандартная подвеска
B3	1.9 TDI, 2.4, 2.5 TDI, 3.0 06/01 - 01/05 96 -162 kW	37-131395	38-131158	стандартная подвеска
B3	2.5 TDI quattro, 2.8 quattro 02/97 - 12/00 110 -142 kW	37-131395	36-131167	-> CH.Nr.: 4B-Y-200000; стандартная подвеска
B3	2.5 TDI quattro, 2.8 quattro, 3.0 quattro, 4.2 quattro 01/01 - 01/05 110 -220 kW	37-131449	36-131167	стандартная подвеска; Усиленное оснащение .
B3	2.5 TDI 08/01 - 01/05 114 kW	37-131388	38-131158	стандартная подвеска




Пригодны для				
AUDI				
AUDI A6 (4B, C5)				
B3	2.5 TDI 08/01 - 01/05 114 kW	37-131449		стандартная подвеска; Усиленное оснащение .
B4	1.8, 1.8 T, 1.9 TDI, 2.4, 2.5 TDI, 2.7 T, 2.8 02/97 - 12/00 81 -169 kW	22-031167 $\frac{1}{H}$	19-029443 $\frac{1}{O}$ 11-149835 $\frac{1}{SP}$	-> CH.Nr.: 4B-Y-200 000; стандартная подвеска
B4	1.8, 1.8 T, 1.9 TDI, 2.4, 2.5 TDI, 2.7 T, 2.8 02/97 - 12/00 81 -169 kW	19-045771 $\frac{1}{H}$	19-140049 $\frac{1}{O}$ 11-149835 $\frac{1}{SP}$	-> CH.Nr.: 4B-Y-200 000; спортивная подвеска
B4	1.8, 1.8 T, 1.9 TDI, 2.0, 2.4, 2.5 TDI, 2.7 T, 2.8, 3.0 01/01 - 01/05 85 -169 kW	19-119939 $\frac{1}{H}$	19-029443 $\frac{1}{O}$ 11-149835 $\frac{1}{SP}$	CH.Nr.: 4B-1-000 001 ->; стандартная подвеска
B4	1.8, 1.8 T, 1.9 TDI, 2.0, 2.4, 2.5 TDI, 2.7 T, 2.8, 3.0 01/01 - 01/05 85 -169 kW	19-119939 $\frac{1}{H}$	19-140049 $\frac{1}{O}$ 11-149835 $\frac{1}{SP}$	CH.Nr.: 4B-1-000 001 ->; спортивная подвеска
B4	1.8 T quattro, 2.4 quattro, 2.5 TDI quattro, 2.8 quattro 02/97 - 12/00 110 -142 kW	22-031167 $\frac{1}{H}$	19-184067 $\frac{1}{O}$	-> CH.Nr.: 4B-Y-200 000; стандартная подвеска
B4	1.8 T quattro, 2.4 quattro, 2.5 TDI quattro, 2.8 quattro 02/97 - 12/00 110 -142 kW	19-045771 $\frac{1}{H}$	19-184067 $\frac{1}{O}$	-> CH.Nr.: 4B-Y-200 000; спортивная подвеска
B4	1.8 T quattro, 2.4 quattro, 2.5 TDI quattro, 2.7 quattro, 2.7 T quattro, 2.8 quattro, 3.0 quattro, 3.7 quattro 01/01 - 01/05 110 -195 kW	19-119939 $\frac{1}{H}$		CH.Nr.: 4B-1- 000 001 ->
B6 Sport	1.8, 1.8 T, 1.9 TDI, 2.4, 2.5 TDI, 2.7 T, 2.8, 3.7 02/97 - 12/00 81 -191 kW	24-020794 $\frac{1}{H}$	24-025324 $\frac{1}{O}$	-> CH.Nr.: 4B-Y-200000; без регулируемой подвески VA: Должна использоваться серийная тарелка пружины
B6 Sport	1.8, 1.8 T, 1.9 TDI, 2.0, 2.4, 2.5 TDI, 2.7 T, 2.8, 3.0, 3.7 01/01 - 01/05 85 -191 kW	24-065085 $\frac{1}{H}$	24-065429 $\frac{1}{O}$	CH.Nr.: 4B- 1- 000 001 ->; без регулируемой подвески
B6 Sport	1.8 T quattro, 2.4 quattro, 2.5 TDI quattro, 2.7 T quattro, 2.8 quattro, 3.7 quattro, 4.2 quattro 12/98 - 12/00 110 -220 kW	24-020794 $\frac{1}{H}$	24-065092 $\frac{1}{O}$	CH.Nr.: 4B-W-070 001-> 4B-Y-200 000 VA: Должна использоваться серийная тарелка пружины
B6 Sport	1.8 T quattro, 2.4 quattro, 2.5 TDI quattro, 2.7 quattro, 2.7 T quattro, 2.8 quattro, 3.0 quattro, 3.7 quattro, 4.2 quattro, S6 quattro 01/01 - 01/05 110 -250 kW	24-065085 $\frac{1}{H}$	24-065092 $\frac{1}{O}$	CH.Nr.: 4B- 1- 000 001 ->
B8	1.8, 1.8 T, 1.9 TDI, 2.4, 2.5 TDI, 2.7 T, 2.8, 3.7 02/97 - 12/00 81 -191 kW	24-020817 $\frac{1}{H}$	24-025331 $\frac{1}{O}$ 11-101390 $\frac{1}{SP}$	-> CH.Nr.: 4B-Y-200000; без регулируемой подвески VA: Должна использоваться серийная тарелка пружины
B8	1.8, 1.8 T, 1.9 TDI, 2.0, 2.4, 2.5 TDI, 2.7 T, 2.8, 3.0, 3.7 01/01 - 01/05 85 -191 kW	24-065108 $\frac{1}{H}$	24-065436 $\frac{1}{O}$	CH.Nr.: 4B- 1- 000 001 ->; без регулируемой подвески
B8	1.8 T quattro, 2.4 quattro, 2.5 TDI quattro, 2.7 T quattro, 2.8 quattro, 3.7 quattro, 4.2 quattro, S6 quattro 12/98 - 12/00 110 -250 kW	24-020817 $\frac{1}{H}$	24-065115 $\frac{1}{O}$	CH.Nr.: 4B-W-070 001-> 4B-Y-200 000 VA: Должна использоваться серийная тарелка пружины
B8	1.8 T quattro, 2.4 quattro, 2.5 TDI quattro, 2.7 quattro, 2.7 T quattro, 2.8 quattro, 3.0 quattro, 3.7 quattro, 4.2 quattro, S6 quattro 01/01 - 01/05 110 -250 kW	24-065108 $\frac{1}{H}$	24-065115 $\frac{1}{O}$	CH.Nr.: 4B- 1- 000 001 ->




Пригодны для				
AUDI				
AUDI A6 (4B, C5)				
B12 PK	1.8, 1.8 T, 1.9 TDI 04/97 - 12/00 81 -132 kW	46-192196		-> CH.Nr.: 4B-Y-200000; Должна использоваться серийная тарелка пружины; без регулируемой подвески; Обязанность, предусмотренная экспертизой VA: Глубина (экспертиза): 30 мм; Нагрузка оси до: 1150 кг HA: Глубина (экспертиза): 30 мм; Нагрузка оси до: 1090 кг
B12 PK	1.8, 1.8 T, 1.9 TDI 01/01 - 01/05 85 -132 kW	46-192202		CH.Nr.: 4B-1-000001 ->; Должна использоваться серийная тарелка пружины; без регулируемой подвески; Обязанность, предусмотренная экспертизой VA: Глубина (экспертиза): 30 мм; Нагрузка оси до: 1150 кг HA: Глубина (экспертиза): 30 мм; Нагрузка оси до: 1090 кг
B12 PK	1.8 T quattro 12/98 - 12/00 110 -132 kW	46-192240		CH.Nr.: 4B-W-070001-> 4B-Y-200000; Должна использоваться серийная тарелка пружины; без регулируемой подвески; Обязанность, предусмотренная экспертизой VA: Глубина (экспертиза): 30 мм; Нагрузка оси до: 1150 кг HA: Глубина (экспертиза): 30 мм; Нагрузка оси до: 1175 кг
B12 PK	1.8 T quattro 01/01 - 01/05 110 -132 kW	46-192233		CH.Nr.: 4B-1-000001 ->; Должна использоваться серийная тарелка пружины; без регулируемой подвески; Обязанность, предусмотренная экспертизой VA: Глубина (экспертиза): 30 мм; Нагрузка оси до: 1150 кг HA: Глубина (экспертиза): 30 мм; Нагрузка оси до: 1175 кг
B12 PK	2.4, 2.5 TDI, 2.7 T, 2.8 02/97 - 12/00 100 -169 kW	46-192219		-> CH.Nr.: 4B-Y-200000; Должна использоваться серийная тарелка пружины; без регулируемой подвески; Обязанность, предусмотренная экспертизой VA: Глубина (экспертиза): 30 мм; Нагрузка оси до: 1230 кг HA: Глубина (экспертиза): 30 мм; Нагрузка оси до: 1090 кг
B12 PK	2.4, 2.5 TDI, 2.7, 2.7 T, 2.8, 3.0, 3.7 01/01 - 01/05 100 -191 kW	46-192226		CH.Nr.: 4B-1-000001 ->; Должна использоваться серийная тарелка пружины; без регулируемой подвески; Обязанность, предусмотренная экспертизой VA: Глубина (экспертиза): 30 мм; Нагрузка оси до: 1230 кг HA: Глубина (экспертиза): 30 мм; Нагрузка оси до: 1090 кг
B12 PK	2.4 quattro, 2.5 TDI quattro, 2.7 T quattro, 2.8 quattro 12/98 - 12/00 110 -169 kW	46-192257		CH.Nr.: 4B-W-070001-> 4B-Y-200000; Должна использоваться серийная тарелка пружины; без регулируемой подвески; Обязанность, предусмотренная экспертизой VA: Глубина (экспертиза): 30 мм; Нагрузка оси до: 1230 кг HA: Глубина (экспертиза): 30 мм; Нагрузка оси до: 1175 кг
B12 PK	2.4 quattro, 2.5 TDI quattro, 2.7 quattro, 2.7 T quattro, 2.8 quattro, 3.0 quattro 01/01 - 01/05 110 -195 kW	46-192264		CH.Nr.: 4B-1-000001 ->; Должна использоваться серийная тарелка пружины; без регулируемой подвески; Обязанность, предусмотренная экспертизой VA: Глубина (экспертиза): 30 мм; Нагрузка оси до: 1230 кг HA: Глубина (экспертиза): 30 мм; Нагрузка оси до: 1175 кг
B14	1.8, 1.8 T, 1.9 TDI, 2.0, 2.4, 2.5 TDI, 2.7 T, 2.8, 3.0, 3.7 02/97 - 01/05 81 -191 kW	47-124806		без регулируемой подвески; Обязанность, предусмотренная экспертизой VA: Глубина (экспертиза): 35-55 мм; Нагрузка оси до: 1205 кг HA: Глубина (экспертиза): 35-55 мм; Нагрузка оси до: 1130 кг
B14	1.8 T quattro, 2.4 quattro, 2.5 TDI quattro, 2.7 quattro, 2.7 T quattro, 2.8 quattro, 3.0 quattro, 3.7 quattro, 4.2 quattro, S6 quattro 02/97 - 01/05 110 -250 kW	47-086937		Обязанность, предусмотренная экспертизой VA: Глубина (экспертиза): 25-45 мм; Нагрузка оси до: 1260 кг HA: Глубина (экспертиза): 20-40 мм; Нагрузка оси до: 1200 кг
B14	RS6 quattro 07/02 - 01/05 331 kW	47-086937		DRC должно быть остановлено; Обязанность, предусмотренная экспертизой VA: Глубина (экспертиза): 25-45 мм; Нагрузка оси до: 1260 кг HA: Глубина (экспертиза): 20-40 мм; Нагрузка оси до: 1200 кг

Пригодны для				
AUDI				
AUDI A6 (4B, C5)				
B16 PSS9	1.8, 1.8 T, 1.9 TDI, 2.0, 2.4, 2.5 TDI, 2.7 T, 2.8, 3.0, 3.7 02/97 - 01/05 81 -191 kW	48-088749		без регулируемой подвески; Обязанность, предусмотренная экспертизой VA: Глубина (экспертиза): 35-55 мм; Нагрузка оси до: 1205 кг HA: Глубина (экспертиза): 35-55 мм; Нагрузка оси до: 1130 кг
B16 PSS9	1.8 T quattro, 2.4 quattro, 2.5 TDI quattro, 2.7 quattro, 2.7 T quattro, 2.8 quattro, 3.0 quattro, 3.7 quattro, 4.2 quattro, S6 quattro 02/97 - 01/05 110 -250 kW	48-088688		Обязанность, предусмотренная экспертизой VA: Глубина (экспертиза): 25-45 мм; Нагрузка оси до: 1260 кг HA: Глубина (экспертиза): 10-40 мм; Нагрузка оси до: 1200 кг
B16 PSS9	RS6 quattro 07/02 - 01/05 331 kW	48-088688		DRC должно быть остановлено; Обязанность, предусмотренная экспертизой VA: Глубина (экспертиза): 25-45 мм; Нагрузка оси до: 1260 кг HA: Глубина (экспертиза): 20-40 мм; Нагрузка оси до: 1200 кг

AUDI A6 Avant (4B, C5)				
B1	1.8, 1.8 T, 1.8 T quattro, 1.9 TDI, 2.0, 2.4, 2.4 quattro, 2.5 TDI, 2.5 TDI quattro, 2.7 T, 2.7 T quattro, 2.8, 2.8 quattro, 3.0, 3.0 quattro, 3.7, 3.7 quattro, 4.2 quattro 12/97 - 01/05 81 -220 kW	12-117642	12-228720	VA: Материал: резина/металл; без шарикового подшипника HA: Материал: резина/металл; без шарикового подшипника
B3	1.8, 1.8 T 12/97 - 01/05 85 -132 kW	37-131302	36-131280	стандартная подвеска
B3	1.8, 1.8 T, 1.9 TDI, 2.0, 2.4, 2.5 TDI, 2.7 T, 2.8, 3.0, 3.7 08/01 - 01/05 85 -191 kW	37-131449		стандартная подвеска; Усиленное оснащение .
B3	1.8 T quattro 12/97 - 01/05 110 -132 kW	37-131302	36-133048	стандартная подвеска
B3	1.8 T quattro 12/97 - 01/05 110 -132 kW	37-131449		стандартная подвеска; Усиленное оснащение .
B3	2.4, 2.7 T, 2.8 12/97 - 01/05 100 -169 kW	37-131395	36-131280	стандартная подвеска
B3	2.4 quattro, 2.5 TDI quattro, 2.8 quattro 12/97 - 12/00 110 -142 kW	37-131395	36-131167	-> CH.Nr.: 4B-Y-200000; стандартная подвеска
B3	2.4 quattro, 2.5 TDI quattro, 2.8 quattro 01/01 - 01/05 110 -142 kW	37-131449	36-131167	стандартная подвеска; Усиленное оснащение .
B3	2.7 T quattro, 3.0 quattro 06/01 - 01/05 160 -184 kW	37-131449	36-131167	стандартная подвеска; Усиленное оснащение .
B3	4.2 quattro 11/98 - CH-Nr. 220 kW	37-131449		-> CH.Nr.: 4B-W-100000; стандартная подвеска
B3	1.9 TDI, 2.0, 2.4, 3.0 02/98 - 01/05 81 -162 kW	37-131302	36-131280	стандартная подвеска
B3	2.5 TDI 12/97 - 01/05 110 kW	37-131395	36-131280	стандартная подвеска
B3	2.5 TDI 08/01 - 01/05 114 -120 kW	37-131395	36-131280	стандартная подвеска
B3	2.5 TDI 08/01 - 01/05 114 -120 kW	37-131449		стандартная подвеска; Усиленное оснащение .
B3	2.5 TDI 02/00 - 01/05 132 kW	37-131388	36-131280	стандартная подвеска
B4	1.8, 1.8 T, 1.9 TDI, 2.4, 2.5 TDI, 2.8 12/97 - 12/00 81 -142 kW	22-031167 	19-029443  11-149835 	-> CH.Nr.: 4B-Y-200 000; стандартная подвеска




Пригодны для				
AUDI				
AUDI A6 Avant (4B, C5)				
B4	1.8, 1.8 T, 1.9 TDI, 2.4, 2.5 TDI, 2.8 12/97 - 12/00 81 -142 kW	19-045771 $\frac{1}{H}$	19-140049 $\frac{1}{O}$ 11-149835 $\frac{1}{SP}$	-> CH.Nr.: 4B-Y-200 000; спортивная подвеска
B4	1.8, 1.8 T, 1.9 TDI, 2.0, 2.4, 2.5 TDI, 2.7 T, 2.8, 3.0 01/01 - 01/05 81 -169 kW	19-119939 $\frac{1}{H}$	19-029443 $\frac{1}{O}$ 11-149835 $\frac{1}{SP}$	CH.Nr.: 4B-1-000 001 ->; стандартная подвеска; без регулируемой подвески
B4	1.8, 1.8 T, 1.9 TDI, 2.0, 2.4, 2.5 TDI, 2.7 T, 2.8, 3.0 01/01 - 01/05 81 -169 kW	19-119939 $\frac{1}{H}$	19-140049 $\frac{1}{O}$ 11-149835 $\frac{1}{SP}$	CH.Nr.: 4B-1-000 001 ->; спортивная подвеска; тип модели: 1BV; без регулируемой подвески
B4	1.8 T quattro, 2.4 quattro, 2.5 TDI quattro, 2.7 T quattro, 2.8 quattro 12/97 - 12/00 110 -169 kW	22-031167 $\frac{1}{H}$	19-184067 $\frac{1}{O}$	-> CH.Nr.: 4B-Y-200 000; стандартная подвеска
B4	1.8 T quattro, 2.4 quattro, 2.5 TDI quattro, 2.7 T quattro, 2.8 quattro 12/97 - 12/00 110 -169 kW	19-045771 $\frac{1}{H}$	19-184067 $\frac{1}{O}$	-> CH.Nr.: 4B-Y-200 000; спортивная подвеска
B4	1.8 T quattro, 2.4 quattro, 2.5 TDI quattro, 2.7 T quattro, 2.8 quattro, 3.0 quattro, 3.7 quattro 01/01 - 01/05 110 -191 kW	19-119939 $\frac{1}{H}$		CH.Nr.: 4B-1- 000 001 ->; без регулируемой подвески
B6 Sport	1.8, 1.8 T, 1.9 TDI, 2.0, 2.4, 2.5 TDI, 2.7 T, 2.8, 3.0, 3.7 01/01 - 01/05 81 -191 kW	24-065085 $\frac{1}{H}$	24-065443 $\frac{1}{O}$	CH.Nr.: 4B- 1- 000 001 ->; без регулируемой подвески
B6 Sport	1.8, 1.8 T, 1.9 TDI, 2.4, 2.5 TDI, 2.7 T, 2.8 12/97 - 12/00 81 -169 kW	24-020794 $\frac{1}{H}$	24-026994 $\frac{1}{O}$	-> CH.Nr.: 4B-Y-200 000; без регулируемой подвески VA: Должна использоваться серийная тарелка пружины
B6 Sport	1.8 T quattro, 2.4 quattro, 2.5 TDI quattro, 2.7 T quattro, 2.8 quattro 12/98 - 12/00 110 -169 kW	24-020794 $\frac{1}{H}$	24-065092 $\frac{1}{O}$	CH.Nr.: 4B-W-070 001-> 4B-Y-200 000 VA: Должна использоваться серийная тарелка пружины
B6 Sport	1.8 T quattro, 2.4 quattro, 2.5 TDI quattro, 2.7 T quattro, 2.8 quattro, 3.0 quattro, 3.7 quattro, 4.2 quattro 01/01 - 01/05 110 -220 kW	24-065085 $\frac{1}{H}$	24-065092 $\frac{1}{O}$	CH.Nr.: 4B-1-000001 ->; кроме спортивной подвески; без регулируемой подвески
B8	1.8, 1.8 T, 1.9 TDI, 2.0, 2.4, 2.5 TDI, 2.7 T, 2.8, 3.0, 3.7 01/01 - 01/05 81 -191 kW	24-065108 $\frac{1}{H}$	24-065450 $\frac{1}{O}$	CH.Nr.: 4B- 1- 000 001 ->; без регулируемой подвески
B8	1.8, 1.8 T, 1.9 TDI, 2.4, 2.5 TDI, 2.7 T, 2.8 12/97 - 12/00 81 -169 kW	24-020817 $\frac{1}{H}$	24-027007 $\frac{1}{O}$ 11-103462 $\frac{1}{SP}$	-> CH.Nr.: 4B-Y-200 000; без регулируемой подвески VA: Должна использоваться серийная тарелка пружины
B8	1.8 T quattro, 2.4 quattro, 2.5 TDI quattro, 2.7 T quattro, 2.8 quattro, 3.7 quattro, 4.2 quattro, S6 quattro 12/98 - 12/00 110 -250 kW	24-020817 $\frac{1}{H}$	24-065115 $\frac{1}{O}$	CH.Nr.: 4B-W-070 001-> 4B-Y-200 000; без регулируемой подвески VA: Должна использоваться серийная тарелка пружины
B8	1.8 T quattro, 2.4 quattro, 2.5 TDI quattro, 2.7 T quattro, 2.8 quattro, 3.0 quattro, 3.7 quattro, 4.2 quattro, S6 quattro 01/01 - 01/05 110 -250 kW	24-065108 $\frac{1}{H}$	24-065115 $\frac{1}{O}$	CH.Nr.: 4B-1-000001 ->; спортивная подвеска; без регулируемой подвески
B12 PK	1.8, 1.8 T, 1.9 TDI 12/97 - 12/00 81 -132 kW		46-192271	-> CH.Nr.: 4B-Y-200000; Должна использоваться серийная тарелка пружины; без регулируемой подвески; Обязанность, предусмотренная экспертизой VA: Глубина (экспертиза): 30 мм; Нагрузка оси до: 1150 кг HA: Глубина (экспертиза): 30 мм; Нагрузка оси до: 1130 кг
B12 PK	1.8, 1.8 T, 1.9 TDI, 2.0 01/01 - 01/05 81 -132 kW		46-192288	CH.Nr.: 4B-1-000001 ->; Должна использоваться серийная тарелка пружины; без регулируемой подвески; Обязанность, предусмотренная экспертизой VA: Глубина (экспертиза): 30 мм; Нагрузка оси до: 1150 кг HA: Глубина (экспертиза): 30 мм; Нагрузка оси до: 1130 кг




Пригодны для				
AUDI				
AUDI A6 Avant (4B, C5)				
B12 PK	1.8 T quattro 12/98 - 12/00 110 -132 kW	46-192318		CH.Nr.: 4B-W-070001-> 4B-Y-200000; Должна использоваться серийная тарелка пружины; без регулируемой подвески; Обязанность, предусмотренная экспертизой VA: Глубина (экспертиза): 30 мм; Нагрузка оси до: 1150 кг HA: Глубина (экспертиза): 30 мм; Нагрузка оси до: 1230 кг
B12 PK	1.8 T quattro 01/01 - 01/05 110 -132 kW	46-192325		CH.Nr.: 4B-1-000001 ->; Должна использоваться серийная тарелка пружины; без регулируемой подвески; Обязанность, предусмотренная экспертизой VA: Глубина (экспертиза): 30 мм; Нагрузка оси до: 1150 кг HA: Глубина (экспертиза): 30 мм; Нагрузка оси до: 1230 кг
B12 PK	2.4, 2.5 TDI, 2.7 T, 2.8 12/97 - 12/00 100 -169 kW	46-192295		-> CH.Nr.: 4B-Y-200000; Должна использоваться серийная тарелка пружины; без регулируемой подвески; Обязанность, предусмотренная экспертизой VA: Глубина (экспертиза): 30 мм; Нагрузка оси до: 1230 кг HA: Глубина (экспертиза): 30 мм; Нагрузка оси до: 1130 кг
B12 PK	2.4, 2.5 TDI, 2.7 T, 2.8, 3.0 01/01 - 01/05 100 -169 kW	46-192301		CH.Nr.: 4B-1-000001 ->; Должна использоваться серийная тарелка пружины; без регулируемой подвески; Обязанность, предусмотренная экспертизой VA: Глубина (экспертиза): 30 мм; Нагрузка оси до: 1230 кг HA: Глубина (экспертиза): 30 мм; Нагрузка оси до: 1130 кг
B12 PK	2.4 quattro, 2.5 TDI quattro, 2.7 T quattro, 2.8 quattro 12/98 - 12/00 110 -169 kW	46-192332		CH.Nr.: 4B-W-070001-> 4B-Y-200000; Должна использоваться серийная тарелка пружины; без регулируемой подвески; Обязанность, предусмотренная экспертизой VA: Глубина (экспертиза): 30 мм; Нагрузка оси до: 1230 кг HA: Глубина (экспертиза): 30 мм; Нагрузка оси до: 1230 кг
B12 PK	2.4 quattro, 2.5 TDI quattro, 2.7 T quattro, 2.8 quattro, 3.0 quattro 01/01 - 01/05 110 -184 kW	46-192349		CH.Nr.: 4B-1-000001 ->; Должна использоваться серийная тарелка пружины; без регулируемой подвески; Обязанность, предусмотренная экспертизой VA: Глубина (экспертиза): 30 мм; Нагрузка оси до: 1230 кг HA: Глубина (экспертиза): 30 мм; Нагрузка оси до: 1230 кг
B14	1.8, 1.8 T, 1.9 TDI, 2.0, 2.4, 2.5 TDI, 2.7 T, 2.8, 3.0, 3.7 12/97 - 01/05 81 -191 kW	47-124806		без регулируемой подвески; Обязанность, предусмотренная экспертизой VA: Глубина (экспертиза): 35-55 мм; Нагрузка оси до: 1205 кг HA: Глубина (экспертиза): 35-55 мм; Нагрузка оси до: 1130 кг
B14	1.8 T quattro, 2.4 quattro, 2.5 TDI quattro, 2.7 T quattro, 2.8 quattro, 3.0 quattro, 3.7 quattro, 4.2 quattro, S6 quattro 12/97 - 01/05 110 -250 kW	47-086937		без регулируемой подвески; Обязанность, предусмотренная экспертизой VA: Глубина (экспертиза): 25-45 мм; Нагрузка оси до: 1260 кг HA: Глубина (экспертиза): 20-40 мм; Нагрузка оси до: 1200 кг
B14	RS6 plus quattro, RS6 quattro 07/02 - 01/05 331 -353 kW	47-086937		DRC должно быть остановлено; без регулируемой подвески; Обязанность, предусмотренная экспертизой VA: Глубина (экспертиза): 45 мм; Нагрузка оси до: 1260 кг HA: Глубина (экспертиза): 40 мм; Нагрузка оси до: 1200 кг
B16 PSS9	1.8, 1.8 T, 1.9 TDI, 2.0, 2.4, 2.5 TDI, 2.7 T, 2.8, 3.0, 3.7 12/97 - 01/05 81 -191 kW	48-088749		без регулируемой подвески; Обязанность, предусмотренная экспертизой VA: Глубина (экспертиза): 35-55 мм; Нагрузка оси до: 1205 кг HA: Глубина (экспертиза): 35-55 мм; Нагрузка оси до: 1130 кг
B16 PSS9	1.8 T quattro, 2.4 quattro, 2.5 TDI quattro, 2.7 T quattro, 2.8 quattro, 3.0 quattro, 3.7 quattro, 4.2 quattro, S6 quattro 12/97 - 01/05 110 -250 kW	48-088688		кроме спортивной подвески; без регулируемой подвески; Обязанность, предусмотренная экспертизой VA: Глубина (экспертиза): 45 мм; Нагрузка оси до: 1260 кг HA: Глубина (экспертиза): 40 мм; Нагрузка оси до: 1200 кг




Пригодны для			
AUDI			
AUDI A6 Avant (4B, C5)			
B16 PSS9	RS6 plus quattro, RS6 quattro 07/02 - 01/05 331 -353 kW	48-088688	DRC должно быть остановлено; без регулируемой подвески; Обязанность, предусмотренная экспертизой VA: Глубина (экспертиза): 45 мм; Нагрузка оси до: 1260 кг HA: Глубина (экспертиза): 40 мм; Нагрузка оси до: 1200 кг




AUDI A6 (4F2)




B1	2.0 TDI, 2.0 TFSI, 2.4, 2.4 quattro, 2.7 TDI, 2.7 TDI quattro, 2.8 FSI, 2.8 FSI quattro, 3.0, 3.0 quattro, 3.0 TDI, 3.0 TDI quattro, 3.0 TFSI quattro, 3.2 FSI, 3.2 FSI quattro, 4.2 FSI quattro, 4.2 quattro, S6 quattro 05/04 - 03/11 89 -320 kW	12-224487	12-224470	VA: без шарикового подшипника; без электронн. регулирования амортиз. Силы HA: без шарикового подшипника
B3	2.4 quattro, 2.8 FSI quattro 01/05 - 03/11 130 -162 kW	36-203192	36-203185	стандартная подвеска; тип модели: 1BA
B3	2.0 TDI, 2.0 TFSI, 2.4, 2.8 FSI, 3.0, 3.2 FSI 05/04 - 03/11 89 -195 kW	36-203178	36-203185	стандартная подвеска; тип модели: 1BA
B3	2.0 TDI, 2.0 TFSI, 2.4, 2.4 quattro, 2.8 FSI, 2.8 FSI quattro, 3.0, 3.0 quattro, 3.0 TFSI quattro, 3.2 FSI, 3.2 FSI quattro 05/04 - 10/08 89 -220 kW	36-203147	36-203161	спортивная подвеска; тип модели: 1BE; не для: S-Line
B3	2.7 TDI, 3.0 quattro, 3.0 TDI, 3.0 TFSI quattro, 3.2 FSI quattro 05/04 - 03/11 120 -220 kW	36-203208	36-203185	стандартная подвеска; тип модели: 1BA
B3	2.7 TDI, 2.7 TDI quattro, 3.0 TDI, 3.0 TDI quattro 05/04 - 03/11 120 -176 kW	36-203154	36-203161	спортивная подвеска; тип модели: 1BV; не для: S-Line
B3	2.7 TDI quattro, 3.0 TDI quattro 05/04 - 03/11 120 -176 kW	36-203215	36-203185	стандартная подвеска; тип модели: 1BA
B4	2.0 TDI, 2.0 TFSI, 2.4, 2.4 quattro, 2.7 TDI, 2.7 TDI quattro, 2.8 FSI, 2.8 FSI quattro, 3.0, 3.0 quattro, 3.0 TDI, 3.0 TDI quattro, 3.0 TFSI quattro, 3.2 FSI, 3.2 FSI quattro, 4.2 FSI quattro, 4.2 quattro 05/04 - 03/11 89 -257 kW	19-139951 $\frac{1}{H}$	19-139968 $\frac{1}{O}$	без регулируемой подвески; кроме пневматической подвески
B6 Sport	2.0 TDI, 2.0 TFSI, 2.4, 2.4 quattro, 2.7 TDI, 2.7 TDI quattro, 2.8 FSI, 2.8 FSI quattro, 3.0, 3.0 quattro, 3.0 TDI, 3.0 TDI quattro, 3.0 TFSI quattro, 3.2 FSI, 3.2 FSI quattro, 4.2 FSI quattro, 4.2 quattro 05/04 - 03/11 89 -257 kW	35-116288 $\frac{1}{J}$	24-116299 $\frac{1}{O}$	стандартная подвеска; без регулируемой подвески; кроме пневматической подвески
B8	2.0 TDI, 2.0 TFSI, 2.4, 2.4 quattro, 2.7 TDI, 2.7 TDI quattro, 2.8 FSI, 2.8 FSI quattro, 3.0, 3.0 quattro, 3.0 TDI, 3.0 TDI quattro, 3.0 TFSI quattro, 3.2 FSI, 3.2 FSI quattro, 4.2 FSI quattro, 4.2 quattro, S6 quattro 05/04 - 03/11 89 -320 kW	35-116301 $\frac{1}{J}$	24-116312 $\frac{1}{O}$	спортивная подвеска; без регулируемой подвески; кроме пневматической подвески
















Пригодны для				
AUDI				
AUDI A6 (4F2)				
B12 PK	2.4 quattro, 2.8 FSI quattro, 3.0 quattro, 3.0 TFSI quattro, 3.2 FSI quattro 05/04 - 03/11 130 -220 kW	46-189851		без регулируемой подвески; Обязанность, предусмотренная экспертизой; кроме пневматической подвески VA: Глубина (экспертиза): 30 мм; Нагрузка оси до: 1215 кг HA: Глубина (экспертиза): 30 мм; Нагрузка оси до: 1240 кг
B12 PK	2.0 TDI, 2.0 TFSI, 2.4, 2.8 FSI, 3.0, 3.2 FSI 05/04 - 03/11 89 -195 kW	46-189844		без регулируемой подвески; Обязанность, предусмотренная экспертизой; кроме пневматической подвески VA: Глубина (экспертиза): 30 мм; Нагрузка оси до: 1215 кг HA: Глубина (экспертиза): 30 мм; Нагрузка оси до: 1130 кг
B12 PK	2.7 TDI 11/04 - 03/11 120 -140 kW	46-189882		без регулируемой подвески; Обязанность, предусмотренная экспертизой; кроме пневматической подвески VA: Глубина (экспертиза): 30 мм; Нагрузка оси до: 1350 кг HA: Глубина (экспертиза): 30 мм; Нагрузка оси до: 1130 кг
B12 PK	2.7 TDI quattro, 3.0 TDI quattro, 3.0 TFSI quattro, 4.2 FSI quattro, 4.2 quattro 05/04 - 03/11 120 -257 kW	46-189875		без регулируемой подвески; Обязанность, предусмотренная экспертизой; кроме пневматической подвески VA: Глубина (экспертиза): 30 мм; Нагрузка оси до: 1350 кг HA: Глубина (экспертиза): 30 мм; Нагрузка оси до: 1240 кг
B14	RS6 quattro, S6 quattro 03/06 - 03/11 320 -426 kW	47-116573		DRC должно быть остановлено; без регулируемой подвески; Обязанность, предусмотренная экспертизой; кроме пневматической подвески VA: Глубина (экспертиза): 20-40 мм; Нагрузка оси до: 1410 кг HA: Глубина (экспертиза): 20-40 мм; Нагрузка оси до: 1380 кг
B14	2.0 TDI, 2.0 TFSI, 2.4, 2.4 quattro, 2.7 TDI, 2.7 TDI quattro, 2.8 FSI, 2.8 FSI quattro, 3.0, 3.0 quattro, 3.0 TDI, 3.0 TDI quattro, 3.0 TFSI quattro, 3.2 FSI, 3.2 FSI quattro, 4.2 FSI quattro, 4.2 quattro 05/04 - 03/11 89 -257 kW	47-116573		без регулируемой подвески; Обязанность, предусмотренная экспертизой; кроме пневматической подвески VA: Глубина (экспертиза): 40-60 мм; Нагрузка оси до: 1410 кг HA: Глубина (экспертиза): 40-60 мм; Нагрузка оси до: 1380 кг
B16 PSS9	RS6 quattro, S6 quattro 03/06 - 03/11 320 -426 kW	48-116541		DRC должно быть остановлено; без регулируемой подвески; Обязанность, предусмотренная экспертизой; кроме пневматической подвески VA: Глубина (экспертиза): 20-40 мм; Нагрузка оси до: 1410 кг HA: Глубина (экспертиза): 20-40 мм; Нагрузка оси до: 1380 кг
B16 PSS9	2.0 TDI, 2.0 TFSI, 2.4, 2.4 quattro, 2.7 TDI, 2.7 TDI quattro, 2.8 FSI, 2.8 FSI quattro, 3.0, 3.0 quattro, 3.0 TDI, 3.0 TDI quattro, 3.0 TFSI quattro, 3.2 FSI, 3.2 FSI quattro, 4.2 FSI quattro, 4.2 quattro 05/04 - 03/11 89 -257 kW	48-116541		без регулируемой подвески; Обязанность, предусмотренная экспертизой; кроме пневматической подвески VA: Глубина (экспертиза): 40-60 мм; Нагрузка оси до: 1410 кг HA: Глубина (экспертиза): 40-60 мм; Нагрузка оси до: 1380 кг
AUDI A6 Avant (4F5)				
B1	2.0 TDI, 2.0 TFSI, 2.4, 2.4 quattro, 2.7 TDI, 2.7 TDI quattro, 2.8 FSI, 2.8 FSI quattro, 3.0, 3.0 quattro, 3.0 TDI, 3.0 TDI quattro, 3.0 TFSI quattro, 3.2 FSI, 3.2 FSI quattro, 4.2 FSI quattro, 4.2 quattro, S6 quattro 03/05 - 08/11 89 -320 kW	12-224487	12-224470	VA: без шарикового подшипника; без электронн. регулирования амортиз. Силы HA: без шарикового подшипника
B3	2.4 quattro, 2.8 FSI quattro 03/05 - 08/11 130 -162 kW	36-203192	36-199822	стандартная подвеска; тип модели: 1BA







Пригодны для				
AUDI				
AUDI A6 Avant (4F5)				
B3	2.0 TDI, 2.0 TFSI, 2.4, 2.8 FSI, 3.0, 3.2 FSI 03/05 - 10/08 89 -188 kW	36-203178	36-199822	стандартная подвеска; тип модели: 1BA
B3	2.0 TDI, 2.0 TFSI, 2.4, 2.4 quattro, 2.8 FSI, 2.8 FSI quattro, 3.0, 3.0 quattro, 3.0 TFSI quattro, 3.2 FSI 03/05 - 10/08 89 -220 kW	36-203147	36-199877	спортивная подвеска; тип модели: 1BV; не для: S-Line
B3	2.7 TDI, 3.0 quattro, 3.0 TDI, 3.0 TFSI quattro, 3.2 FSI quattro 03/05 - 08/11 120 -220 kW	36-203208	36-199822	стандартная подвеска; тип модели: 1BA
B3	2.7 TDI, 2.7 TDI quattro, 3.0 TDI, 3.0 TDI quattro, 3.2 FSI quattro 03/05 - 08/11 120 -188 kW	36-203154	36-199877	спортивная подвеска; тип модели: 1BV; не для: S-Line
B3	2.7 TDI quattro, 3.0 TDI quattro 03/05 - 08/11 120 -176 kW	36-203215	36-199822	стандартная подвеска; тип модели: 1BA
B4	2.0 TDI, 2.0 TFSI, 2.4, 2.4 quattro, 2.7 TDI, 2.8 FSI, 2.8 FSI quattro, 3.0, 3.0 TDI, 3.0 TFSI quattro, 3.2 FSI 03/05 - 10/08 89 -220 kW	19-139951 $\frac{1}{H}$	19-139968 $\frac{1}{O}$	без регулируемой подвески; кроме пневматической подвески
B6 Sport	2.0 TDI, 2.0 TFSI, 2.4, 2.4 quattro, 2.7 TDI, 2.7 TDI quattro, 2.8 FSI, 2.8 FSI quattro, 3.0, 3.0 quattro, 3.0 TDI, 3.0 TDI quattro, 3.0 TFSI quattro, 3.2 FSI, 3.2 FSI quattro, 4.2 FSI quattro, 4.2 quattro 03/05 - 08/11 89 -257 kW	35-116288 $\frac{1}{H}$	24-116299 $\frac{1}{O}$	стандартная подвеска; без регулируемой подвески; кроме пневматической подвески
B8	2.0 TDI, 2.0 TFSI, 2.4, 2.4 quattro, 2.7 TDI, 2.7 TDI quattro, 2.8 FSI, 2.8 FSI quattro, 3.0, 3.0 quattro, 3.0 TDI, 3.0 TDI quattro, 3.0 TFSI quattro, 3.2 FSI, 3.2 FSI quattro, 4.2 FSI quattro, 4.2 quattro, S6 quattro 03/05 - 08/11 89 -320 kW	35-116301 $\frac{1}{H}$	24-116312 $\frac{1}{O}$	спортивная подвеска; без регулируемой подвески; кроме пневматической подвески
B12 PK	2.4 quattro, 2.8 FSI quattro, 3.0 quattro, 3.2 FSI quattro 03/05 - 08/11 130 -188 kW	46-189912		без регулируемой подвески; Обязанность, предусмотренная экспертизой; кроме пневматической подвески VA: Глубина (экспертиза): 30 мм; Нагрузка оси до: 1215 кг HA: Глубина (экспертиза): 30 мм; Нагрузка оси до: 1335 кг
B12 PK	S6 quattro 03/06 - 08/11 320 kW	46-189936		без регулируемой подвески; Обязанность, предусмотренная экспертизой; кроме пневматической подвески VA: Глубина (экспертиза): 20 мм; Нагрузка оси до: 1350 кг HA: Глубина (экспертиза): 10 мм; Нагрузка оси до: 1335 кг
B12 PK	2.0 TDI, 2.0 TFSI, 2.4, 2.8 FSI, 3.0, 3.2 FSI 03/05 - 10/08 89 -188 kW	46-189899		без регулируемой подвески; Обязанность, предусмотренная экспертизой; кроме пневматической подвески VA: Глубина (экспертиза): 30 мм; Нагрузка оси до: 1215 кг HA: Глубина (экспертиза): 30 мм; Нагрузка оси до: 1240 кг
B12 PK	2.7 TDI, 3.0 TDI 03/05 - 08/11 120 -171 kW	46-189905		без регулируемой подвески; Обязанность, предусмотренная экспертизой; кроме пневматической подвески VA: Глубина (экспертиза): 30 мм; Нагрузка оси до: 1350 кг HA: Глубина (экспертиза): 30 мм; Нагрузка оси до: 1240 кг




Пригодны для				
AUDI				
AUDI A6 Avant (4F5)				
B12 PK	2.7 TDI quattro, 3.0 TDI quattro, 3.0 TFSI quattro, 4.2 FSI quattro, 4.2 quattro 03/05 - 08/11 120 -257 kW		46-189929	без регулируемой подвески; Обязанность, предусмотренная экспертизой; кроме пневматической подвески VA: Глубина (экспертиза): 30 мм; Нагрузка оси до: 1350 кг HA: Глубина (экспертиза): 30 мм; Нагрузка оси до: 1335 кг
B14	S6 quattro 03/06 - 08/11 320 kW		47-116573	без регулируемой подвески; Обязанность, предусмотренная экспертизой; кроме пневматической подвески VA: Глубина (экспертиза): 20-40 мм; Нагрузка оси до: 1410 кг HA: Глубина (экспертиза): 20-40 мм; Нагрузка оси до: 1380 кг
B14	2.0 TDI, 2.0 TFSI, 2.4, 2.4 quattro, 2.7 TDI, 2.7 TDI quattro, 2.8 FSI, 2.8 FSI quattro, 3.0, 3.0 quattro, 3.0 TDI, 3.0 TDI quattro, 3.0 TFSI quattro, 3.2 FSI, 3.2 FSI quattro, 4.2 FSI quattro, 4.2 quattro 03/05 - 08/11 89 -257 kW		47-116573	без регулируемой подвески; Обязанность, предусмотренная экспертизой; кроме пневматической подвески VA: Глубина (экспертиза): 40-60 мм; Нагрузка оси до: 1410 кг HA: Глубина (экспертиза): 40-60 мм; Нагрузка оси до: 1380 кг
B16 PSS9	S6 quattro 03/06 - 08/11 320 kW		48-116541	без регулируемой подвески; Обязанность, предусмотренная экспертизой; кроме пневматической подвески VA: Глубина (экспертиза): 20-40 мм; Нагрузка оси до: 1410 кг HA: Глубина (экспертиза): 20-40 мм; Нагрузка оси до: 1380 кг
B16 PSS9	2.0 TDI, 2.0 TFSI, 2.4, 2.4 quattro, 2.7 TDI, 2.7 TDI quattro, 2.8 FSI, 2.8 FSI quattro, 3.0, 3.0 quattro, 3.0 TDI, 3.0 TDI quattro, 3.0 TFSI quattro, 3.2 FSI, 3.2 FSI quattro, 4.2 FSI quattro, 4.2 quattro 03/05 - 08/11 89 -257 kW		48-116541	без регулируемой подвески; Обязанность, предусмотренная экспертизой; кроме пневматической подвески VA: Глубина (экспертиза): 40-60 мм; Нагрузка оси до: 1410 кг HA: Глубина (экспертиза): 40-60 мм; Нагрузка оси до: 1380 кг
AUDI A6 Allroad (4FH)				
B1	2.7 TDI quattro, 3.0 TDI quattro, 3.0 TFSI quattro, 3.2 FSI quattro, 4.2 FSI quattro 05/06 - 08/11 120 -257 kW		12-224470	HA: без шарикового подшипника
AUDI A6 (4G2)				
B1	2.0 TDI, 2.0 TFSI, 2.0 TFSI hybrid, 2.8 FSI, 2.8 FSI quattro, 3.0 TDI, 3.0 TDI quattro, 3.0 TFSI quattro 03/11 - 100 -230 kW		12-224463	VA: без шарикового подшипника
B4	2.0 TDI, 2.0 TFSI, 2.0 TFSI hybrid, 2.8 FSI, 2.8 FSI quattro, 3.0 TDI, 3.0 TDI quattro, 3.0 TFSI quattro 03/11 - 100 -230 kW	19-226880 $\frac{1}{\times}$	19-226897 $\frac{1}{\circ}$	стандартная подвеска; без регулируемой подвески; кроме пневматической подвески
B4	2.0 TDI, 2.0 TFSI, 2.0 TFSI hybrid, 2.8 FSI, 2.8 FSI quattro, 3.0 TDI, 3.0 TDI quattro, 3.0 TFSI quattro 03/11 - 100 -230 kW	19-226903 $\frac{1}{\times}$	19-226910 $\frac{1}{\circ}$	спортивная подвеска; без регулируемой подвески; кроме пневматической подвески
B6 Sport	2.0 TDI, 2.0 TFSI, 2.0 TFSI hybrid, 2.8 FSI, 2.8 FSI quattro, 3.0 TDI, 3.0 TDI quattro, 3.0 TFSI quattro 03/11 - 100 -230 kW	24-145961 $\frac{1}{\times}$	24-145978 $\frac{1}{\circ}$	стандартная подвеска; без регулируемой подвески; кроме пневматической подвески
B8	2.0 TDI, 2.0 TFSI, 2.0 TFSI hybrid, 2.8 FSI, 2.8 FSI quattro, 3.0 TDI, 3.0 TDI quattro, 3.0 TFSI quattro 03/11 - 100 -230 kW	24-145985 $\frac{1}{\times}$	24-145992 $\frac{1}{\circ}$	стандартная подвеска; без регулируемой подвески; кроме пневматической подвески



Пригодны для				
AUDI				
AUDI A6 (4G2)				
B16 PSS10	S6 quattro 02/12 - 309 kW	48-221832		Обязанность, предусмотренная экспертизой; кроме пневматической подвески VA: Глубина (экспертиза): 15-35 мм HA: Глубина (экспертиза): 15-35 мм
B16 PSS10	2.0 TDI, 2.0 TFSI, 2.0 TFSI hybrid, 2.8 FSI, 2.8 FSI quattro, 3.0 TDI, 3.0 TDI quattro, 3.0 TFSI quattro 03/11 - 100-230 kW	48-221832		Обязанность, предусмотренная экспертизой VA: Глубина (экспертиза): 30-50 мм HA: Глубина (экспертиза): 30-50 мм
AUDI A6 Avant (4G5)				
B1	2.0 TDI, 2.0 TFSI, 2.8 FSI, 2.8 FSI quattro, 3.0 TDI, 3.0 TDI quattro, 3.0 TFSI quattro 11/11 - 100-230 kW	12-224463		VA: без шарикового подшибника
B4	2.0 TDI, 2.0 TFSI, 2.8 FSI, 2.8 FSI quattro, 3.0 TDI, 3.0 TDI quattro, 3.0 TFSI quattro 11/11 - 100-230 kW	19-226880 $\frac{1}{\square}$	19-226897 $\frac{1}{\circ}$	стандартная подвеска; без регулируемой подвески; кроме пневматической подвески
B4	2.0 TDI, 2.0 TFSI, 2.8 FSI, 2.8 FSI quattro, 3.0 TDI, 3.0 TDI quattro, 3.0 TFSI quattro 11/11 - 100-230 kW	19-226903 $\frac{1}{\square}$	19-226910 $\frac{1}{\circ}$	спортивная подвеска; без регулируемой подвески; кроме пневматической подвески
B6 Sport	2.0 TDI, 2.0 TFSI, 2.8 FSI, 2.8 FSI quattro, 3.0 TDI, 3.0 TDI quattro, 3.0 TFSI quattro 11/11 - 100-230 kW	24-145961 $\frac{1}{\times}$	24-145978 $\frac{1}{\circ}$	стандартная подвеска; без регулируемой подвески; кроме пневматической подвески
B8	2.0 TDI, 2.0 TFSI, 2.8 FSI, 2.8 FSI quattro, 3.0 TDI, 3.0 TDI quattro, 3.0 TFSI quattro 11/11 - 100-230 kW	24-145985 $\frac{1}{\times}$	24-145992 $\frac{1}{\circ}$	стандартная подвеска; без регулируемой подвески; кроме пневматической подвески
B16 PSS10	S6 quattro 02/12 - 309 kW	48-221832		DRC должно быть остановлено; Обязанность, предусмотренная экспертизой; кроме пневматической подвески VA: Глубина (экспертиза): 15-35 мм HA: Глубина (экспертиза): 15-35 мм
B16 PSS10	2.0 TDI, 2.0 TFSI, 2.8 FSI, 2.8 FSI quattro, 3.0 TDI, 3.0 TDI quattro, 3.0 TFSI quattro 11/11 - 100-230 kW	48-221832		Обязанность, предусмотренная экспертизой; кроме пневматической подвески VA: Глубина (экспертиза): 30-50 мм HA: Глубина (экспертиза): 30-50 мм
AUDI A7 Sportback				
B1	2.8 FSI, 2.8 FSI quattro, 3.0 TDI, 3.0 TDI quattro, 3.0 TFSI quattro 01/11 - 150-230 kW	12-224463		VA: без шарикового подшибника
B4	2.8 FSI, 2.8 FSI quattro, 3.0 TDI, 3.0 TDI quattro, 3.0 TFSI quattro 01/11 - 150-230 kW	19-226880 $\frac{1}{\square}$	19-226897 $\frac{1}{\circ}$	стандартная подвеска; без регулируемой подвески; кроме пневматической подвески
B4	2.8 FSI, 2.8 FSI quattro, 3.0 TDI, 3.0 TDI quattro, 3.0 TFSI quattro 01/11 - 150-230 kW	19-226903 $\frac{1}{\square}$	19-226910 $\frac{1}{\circ}$	спортивная подвеска; без регулируемой подвески; кроме пневматической подвески
B6 Sport	2.8 FSI, 2.8 FSI quattro, 3.0 TDI, 3.0 TDI quattro, 3.0 TFSI quattro 01/11 - 150-230 kW	24-145961 $\frac{1}{\times}$	24-145978 $\frac{1}{\circ}$	стандартная подвеска; без регулируемой подвески; кроме пневматической подвески
B8	2.8 FSI, 2.8 FSI quattro, 3.0 TDI, 3.0 TDI quattro, 3.0 TFSI quattro 01/11 - 150-230 kW	24-145985 $\frac{1}{\times}$	24-145992 $\frac{1}{\circ}$	стандартная подвеска; без регулируемой подвески; кроме пневматической подвески
B16 PSS10	2.8 FSI, 2.8 FSI quattro, 3.0 TDI, 3.0 TDI quattro, 3.0 TFSI quattro 01/11 - 150-230 kW	48-221832		Обязанность, предусмотренная экспертизой; кроме пневматической подвески VA: Глубина (экспертиза): 30-50 мм HA: Глубина (экспертиза): 30-50 мм












Пригодны для				
AUDI				
AUDI A7 Sportback				
B16 PSS10	S7 quattro 02/12 - 309 kW	48-221832		DRC должно быть остановлено; Обязанность, предусмотренная экспертизой; кроме пневматической подвески VA: Глубина (экспертиза): 15-35 мм HA: Глубина (экспертиза): 15-35 мм
AUDI V8 (44_, 4C_)				
B1	3.6 quattro, 4.2 quattro 10/91 - 02/94 180 -206 kW	12-117338	12-117086	VA: с шариковым подшипником HA: без шарикового подшипника
B4	3.6 quattro, 4.2 quattro 10/91 - 02/94 180 -206 kW	21-030390 ↓ 11-103943 SP		
B6 Sport	3.6 quattro, 4.2 quattro 10/91 - 02/94 180 -206 kW	34-003701 ↓ 11-239734 SP	24-020657 ♂	без регулируемой подвески
B8	3.6 quattro, 4.2 quattro 10/91 - 02/94 180 -206 kW	34-003695 ↓ 11-239734 SP	24-020664 ♂	без регулируемой подвески
AUDI A8 (4D2, 4D8)				
B1	2.5 TDI, 2.5 TDI quattro, 2.8, 2.8 quattro, 3.3 TDI quattro, 3.7, 3.7 quattro, 4.2 quattro, 6.0 W12 quattro 03/94 - 09/02 110 -309 kW	12-117642		VA: Материал: резина/металл; без шарикового подшипника
B3	2.8 03/94 - 03/96 120 -128 kW	36-201358	36-160402	стандартная подвеска; механическая КПП
B3	2.8 03/94 - 03/96 120 -128 kW	36-195763	36-160402	стандартная подвеска; АКПП
B3	2.8 04/96 - 09/02 142 kW	36-195763	36-160402	стандартная подвеска; механическая КПП
B3	2.8 04/96 - 09/02 142 kW	36-195770	36-160402	стандартная подвеска; АКПП
B3	4.2 quattro 03/94 - 04/00 175 -220 kW		36-160396	стандартная подвеска; Усиленное оснащение .
B3	2.5 TDI, 3.7 07/95 - 09/02 110 -191 kW	36-233175	36-160402	стандартная подвеска
B3	2.5 TDI, 2.8, 3.7 07/95 - 09/02 110 -191 kW		36-160396	стандартная подвеска; Усиленное оснащение .
B3	2.5 TDI, 2.5 TDI quattro, 2.8, 2.8 quattro, 3.3 TDI quattro, 3.7, 3.7 quattro, 4.2 quattro 03/94 - 09/02 110 -228 kW		36-160396	стандартная подвеска; с регулируемой подвеской
B3	2.5 TDI quattro, 2.8 quattro, 3.3 TDI quattro, 3.7 quattro, 4.2 quattro 03/94 - 09/02 110 -228 kW	36-233175	36-160402	стандартная подвеска
B6 Sport	2.5 TDI, 2.5 TDI quattro, 2.8, 2.8 quattro, 3.7, 3.7 quattro, 4.2 quattro, S 8 quattro 07/96 - 04/00 110 -265 kW	24-026093 ♂	24-026161 ♂	-> CH.Nr.: 4D-Y-020000; без регулируемой подвески
B6 Sport	2.5 TDI, 2.5 TDI quattro, 2.8, 2.8 quattro, 3.3 TDI quattro, 3.7, 3.7 quattro, 4.2 quattro, 6.0 W12 quattro, S 8 quattro 05/00 - 09/02 132 -309 kW	24-066785 ♂	24-026161 ♂	CH.Nr.: 4D-1-000 001 ->; без регулируемой подвески
B12 PK	3.7, 3.7 quattro, 4.2 quattro 03/94 - 04/00 169 -228 kW	46-193810		-> CH.Nr.: 4D-Y-020000; без регулируемой подвески; Обязанность, предусмотренная экспертизой VA: Глубина (экспертиза): 25 мм; Нагрузка оси до: 1255 кг HA: Глубина (экспертиза): 25 мм; Нагрузка оси до: 1230 кг




Пригодны для				
AUDI				
AUDI A8 (4D2, 4D8)				
B12 PK	3.7, 3.7 quattro, 4.2 quattro 05/00 - 09/02 191 -228 kW		46-193834	CH.Nr.: 4D-1-000 001 ->; без регулируемой подвески; Обязанность, предусмотренная экспертизой VA: Глубина (экспертиза): 25 мм; Нагрузка оси до: 1255 кг HA: Глубина (экспертиза): 25 мм; Нагрузка оси до: 1230 кг
B12 PK	2.5 TDI, 2.5 TDI quattro, 2.8, 2.8 quattro 04/96 - 04/00 110 -142 kW		46-193827	-> CH.Nr.: 4D-Y-020000; без регулируемой подвески; Обязанность, предусмотренная экспертизой VA: Глубина (экспертиза): 25 мм; Нагрузка оси до: 1255 кг HA: Глубина (экспертиза): 25 мм; Нагрузка оси до: 1230 кг
B12 PK	2.5 TDI, 2.5 TDI quattro, 2.8, 2.8 quattro 05/00 - 09/02 132 -142 kW		46-193841	CH.Nr.: 4D-1-000 001 ->; без регулируемой подвески; Обязанность, предусмотренная экспертизой VA: Глубина (экспертиза): 25 мм; Нагрузка оси до: 1255 кг HA: Глубина (экспертиза): 25 мм; Нагрузка оси до: 1230 кг
AUDI Q3 (8U)				
B1	2.0 TDI, 2.0 TDI quattro, 2.0 TFSI quattro 06/11 - 100 -155 kW		12-226535 	HA: без шарикового подшибника; для заменяемого номера: UA0/UC3
B4	2.0 TDI, 2.0 TDI quattro, 2.0 TFSI quattro 06/11 - 100 -155 kW	22-183750 	19-170732 	стандартная подвеска; без электронн. регулирования аморт. Силы
B6 Sport	2.0 TDI, 2.0 TDI quattro, 2.0 TFSI quattro 06/11 - 100 -155 kW	35-108177 	24-146944 	без электронн. регулирования аморт. Силы VA: Øа: 55 мм
AUDI Q5 (8R)				
B1	2.0 TDI, 2.0 TDI quattro, 2.0 TFSI hybrid quattro, 2.0 TFSI quattro, 3.0 TDI quattro, 3.0 TFSI quattro, 3.2 FSI quattro, SQ5 TDI quattro 11/08 - 100 -230 kW	12-228829	12-228805	VA: Материал: резина/металл; без электронн. регулирования аморт. Силы HA: Материал: резина/металл; без шарикового подшибника
B1	2.0 TDI, 2.0 TDI quattro, 2.0 TFSI hybrid quattro, 2.0 TFSI quattro, 3.0 TDI quattro, 3.0 TFSI quattro, 3.2 FSI quattro, SQ5 TDI quattro 11/08 - 100 -230 kW	12-228812		VA: без шарикового подшибника; электронное регулирование аморт. Силы
B3	2.0 TDI 11/10 - 100 -105 kW	36-233564		стандартная подвеска
B3	2.0 TDI quattro, 2.0 TFSI hybrid quattro, 2.0 TFSI quattro, 3.0 TDI quattro, 3.0 TFSI quattro, 3.2 FSI quattro 11/08 - 100 -200 kW	36-240487	36-240388	стандартная подвеска
B4	2.0 TDI, 2.0 TDI quattro, 2.0 TFSI hybrid quattro, 2.0 TFSI quattro, 3.0 TDI quattro, 3.0 TFSI quattro, 3.2 FSI quattro 11/08 - 100 -200 kW	19-171593	19-171609 	стандартная подвеска; без электронн. регулирования аморт. Силы
B6 Sport	2.0 TDI, 2.0 TDI quattro, 2.0 TFSI hybrid quattro, 2.0 TFSI quattro, 3.0 TDI quattro, 3.0 TFSI quattro, 3.2 FSI quattro 11/08 - 100 -200 kW	24-145961 	24-145978 	без электронн. регулирования аморт. Силы
B6 Sport	SQ5 TDI quattro 12/12 - 230 kW	24-145985 	24-145992 	без электронн. регулирования аморт. Силы
B8	2.0 TDI, 2.0 TDI quattro, 2.0 TFSI hybrid quattro, 2.0 TFSI quattro, 3.0 TDI quattro, 3.0 TFSI quattro, 3.2 FSI quattro 11/08 - 100 -200 kW	24-145985 	24-145992 	без электронн. регулирования аморт. Силы




Пригодны для				
AUDI				
AUDI Q5 (8R)				
B12 PK	2.0 TDI, 2.0 TDI quattro, 2.0 TFSI quattro, 3.2 FSI quattro 11/08 - 100 -199 kW	46-188083		без электронн. регулирования амортизаторов. Силы; без регулируемой подвески; Обязанность, предусмотренная экспертизой VA: Глубина (экспертиза): 30 мм; Нагрузка оси до: 1235 кг HA: Глубина (экспертиза): 25 мм; Нагрузка оси до: 1345 кг
B12 PK	3.0 TDI quattro, 3.0 TFSI quattro 11/08 - 155 -200 kW	46-188090		без электронн. регулирования амортизаторов. Силы; без регулируемой подвески; Обязанность, предусмотренная экспертизой VA: Глубина (экспертиза): 30 мм; Нагрузка оси до: 1315 кг HA: Глубина (экспертиза): 25 мм; Нагрузка оси до: 1345 кг
AUDI Q7 (4L)				
B1	3.0 TDI, 3.0 TFSI, 3.6 FSI, 4.2 FSI, 4.2 TDi, 6.0 TDI 09/08 - 150 -368 kW	12-231621	12-231621	
B4	3.0 TDI, 3.0 TFSI, 3.6 FSI, 4.2 FSI, 4.2 TDi, 6.0 TDI 09/08 - 150 -368 kW	19-194448  19-219189 	19-194455 	стандартная подвеска; кроме пневматической подвески
AUDI R8				
B16 BCS	4.2 FSI quattro, 5.2 FSI quattro 04/07 - 309 -412 kW	48-153690		без электронн. регулирования амортизаторов. Силы; Обязанность, предусмотренная экспертизой VA: Глубина (экспертиза): 10-25 мм; Нагрузка оси до: 940 кг HA: Глубина (экспертиза): 20-35 мм; Нагрузка оси до: 1095 кг
AUDI R8 Spyder				
B16 BCS	4.2 FSI quattro, 5.2 FSI quattro 02/10 - 316 -412 kW	48-153690		без электронн. регулирования амортизаторов. Силы; Обязанность, предусмотренная экспертизой VA: Глубина (экспертиза): 10-25 мм; Нагрузка оси до: 940 кг HA: Глубина (экспертиза): 20-35 мм; Нагрузка оси до: 1095 кг
AUDI TT (8N3)				
B1	1.8 T, 1.8 T quattro, 3.2 VR6 quattro 10/98 - 06/06 110 -184 kW	12-116966		VA: с шариковым подшипником
B3	1.8 T 09/02 - 06/06 110 -120 kW	36-195909	36-195985	стандартная подвеска
B3	1.8 T 09/02 - 06/06 110 -120 kW	36-195947	36-196029	спортивная подвеска
B3	1.8 T 10/98 - 08/02 132 kW	36-201365	36-195985	стандартная подвеска; механическая КПП
B3	1.8 T 09/02 - 06/06 132 kW	36-195909	36-195985	стандартная подвеска; механическая КПП
B3	1.8 T 10/98 - 08/02 132 kW	36-201365	36-195985	стандартная подвеска; АКПП
B3	1.8 T 09/02 - 06/06 132 kW	36-195916	36-195985	стандартная подвеска; АКПП
B3	1.8 T 10/98 - 06/06 132 -140 kW	36-195923	36-195992	спортивная подвеска; механическая КПП
B3	1.8 T 10/98 - 06/06 132 -140 kW	36-195930	36-195992	спортивная подвеска; АКПП
B3	1.8 T quattro 10/98 - 06/06 132 kW	36-201372	36-196036	стандартная подвеска




Пригодны для					
AUDI					
AUDI TT (8N3)					
B3	1.8 T quattro 10/98 - 06/06 132 -140 kW	36-195923	36-196043	спортивная подвеска	
B3	1.8 T 09/05 - 06/06 140 kW	36-195909	36-195985	стандартная подвеска; механическая КПП	
B3	1.8 T 09/05 - 06/06 140 kW	36-195916	36-195985	стандартная подвеска; АКПП	
B3	1.8 T quattro 03/05 - 06/06 140 -176 kW	36-201365	36-196036	стандартная подвеска	
B3	1.8 T quattro 10/98 - 06/06 165 -176 kW	36-195930	36-196043	спортивная подвеска	
B3	3.2 VR6 quattro 07/03 - 06/06 184 kW	36-195978	36-196036	стандартная подвеска	
B3	3.2 VR6 quattro 07/03 - 06/06 184 kW	36-195930	36-196050	спортивная подвеска	
B4	1.8 T 10/98 - 06/06 110 -140 kW	22-145550 †	19-145563 ♂	стандартная подвеска	
B4	1.8 T quattro, 3.2 VR6 quattro 10/98 - 06/06 132 -184 kW	22-145550 †	19-145570 ♂	стандартная подвеска	
B6 Sport	1.8 T 10/98 - 06/06 110 -140 kW	35-046370 †	24-060325 ♂	стандартная подвеска	
B6 Sport	1.8 T quattro, 3.2 VR6 quattro 10/98 - 06/06 132 -184 kW	35-046370 †	24-060349 ♂	стандартная подвеска	
B8	1.8 T 10/98 - 06/06 110 -140 kW	35-046387 †	24-060332 ♂	спортивная подвеска	
B8	1.8 T quattro, 3.2 VR6 quattro 10/98 - 06/06 132 -184 kW	35-046387 †	24-060356 ♂	спортивная подвеска	
B12 PK	1.8 T 10/98 - 06/06 110 -140 kW	46-189592		Обязанность, предусмотренная экспертизой VA: Глубина (экспертиза): 25 мм; Нагрузка оси до: 980 кг HA: Глубина (экспертиза): 25 мм; Нагрузка оси до: 760 кг	
B12 PK	1.8 T quattro 10/98 - 06/06 132 -176 kW	46-189608		Обязанность, предусмотренная экспертизой VA: Глубина (экспертиза): 25 мм; Нагрузка оси до: 1050 кг HA: Глубина (экспертиза): 25 мм; Нагрузка оси до: 920 кг	
B14	1.8 T 10/98 - 06/06 110 -140 kW	47-080478		Обязанность, предусмотренная экспертизой VA: Глубина (экспертиза): 30-50 мм; Нагрузка оси до: 1040 кг HA: Глубина (экспертиза): 30-50 мм; Нагрузка оси до: 825 кг	
B14	1.8 T quattro, 3.2 VR6 quattro 10/98 - 06/06 132 -184 kW	47-080416		Обязанность, предусмотренная экспертизой VA: Глубина (экспертиза): 30-50 мм; Нагрузка оси до: 1110 кг HA: Глубина (экспертиза): 30-50 мм; Нагрузка оси до: 920 кг	
B16 PSS9	1.8 T 10/98 - 06/06 110 -140 kW	48-080484		Обязанность, предусмотренная экспертизой VA: Глубина (экспертиза): 30-50 мм; Нагрузка оси до: 1040 кг HA: Глубина (экспертиза): 30-50 мм; Нагрузка оси до: 825 кг	
B16 PSS9	1.8 T quattro, 3.2 VR6 quattro 10/98 - 06/06 132 -184 kW	48-080422		Обязанность, предусмотренная экспертизой VA: Глубина (экспертиза): 30-50 мм; Макс. нагрузка: 1110 кг HA: Глубина (экспертиза): 30-50 мм; Макс. нагрузка: 920 кг	




Пригодны для				
AUDI				
AUDI TT Roadster (8N9)				
B1	1.8 T, 1.8 T quattro, 3.2 VR6 quattro 10/99 - 06/06 110 -184 kW	12-116966		VA: с шариковым подшипником
B3	1.8 T 01/01 - 06/06 110 -120 kW	36-195909	36-196067	стандартная подвеска
B3	1.8 T 01/01 - 06/06 110 -120 kW	36-195947	36-196029	спортивная подвеска
B3	1.8 T 10/99 - 08/02 132 kW	36-201365	36-196067	стандартная подвеска; механическая КПП
B3	1.8 T 09/02 - 06/06 132 kW	36-195909	36-196067	стандартная подвеска; механическая КПП
B3	1.8 T 10/99 - 08/02 132 kW	36-195893	36-196067	стандартная подвеска; АКПП
B3	1.8 T 09/02 - 06/06 132 kW	36-195916	36-196067	стандартная подвеска; АКПП
B3	1.8 T 10/99 - 06/06 132 -140 kW	36-195923	36-195992	спортивная подвеска; механическая КПП
B3	1.8 T 10/99 - 06/06 132 -140 kW	36-195930	36-195992	спортивная подвеска; АКПП
B3	1.8 T quattro 02/00 - 06/06 132 kW	36-201372	36-196036	стандартная подвеска
B3	1.8 T quattro 02/00 - 06/06 132 -140 kW	36-195923	36-196043	спортивная подвеска
B3	1.8 T 09/05 - 06/06 140 kW	36-195909	36-196067	стандартная подвеска; механическая КПП
B3	1.8 T 09/05 - 06/06 140 kW	36-195916	36-196067	стандартная подвеска; АКПП
B3	1.8 T quattro 10/99 - 06/06 140 -165 kW	36-201365	36-196036	стандартная подвеска
B3	1.8 T quattro 10/99 - 06/06 165 kW	36-195930	36-196043	спортивная подвеска
B3	3.2 VR6 quattro 07/03 - 06/06 184 kW	36-195978	36-196036	стандартная подвеска
B3	3.2 VR6 quattro 07/03 - 06/06 184 kW	36-195930	36-196050	спортивная подвеска
B4	1.8 T 10/99 - 06/06 110 -140 kW	22-145550 †	19-145563 ♂	стандартная подвеска
B4	1.8 T quattro, 3.2 VR6 quattro 10/99 - 06/06 132 -184 kW	22-145550 †	19-145570 ♂	стандартная подвеска
B6 Sport	1.8 T 10/99 - 06/06 110 -140 kW	35-046370 †	24-060325 ♂	стандартная подвеска
B6 Sport	1.8 T quattro, 3.2 VR6 quattro 10/99 - 06/06 132 -184 kW	35-046370 †	24-060349 ♂	стандартная подвеска
B8	1.8 T 10/99 - 06/06 110 -140 kW	35-046387 †	24-060332 ♂	спортивная подвеска
B8	1.8 T quattro, 3.2 VR6 quattro 10/99 - 06/06 132 -184 kW	35-046387 †	24-060356 ♂	спортивная подвеска




Пригодны для				
AUDI				
AUDI TT Roadster (8N9)				
B12 PK	1.8 T 10/99 - 06/06 110 -140 kW	46-189578		Обязанность, предусмотренная экспертизой VA: Глубина (экспертиза): 25 мм; Нагрузка оси до: 1040 кг HA: Глубина (экспертиза): 25 мм; Нагрузка оси до: 820 кг
B12 PK	1.8 T quattro 10/99 - 06/06 132 -165 kW	46-189608		Обязанность, предусмотренная экспертизой VA: Глубина (экспертиза): 25 мм; Нагрузка оси до: 1050 кг HA: Глубина (экспертиза): 25 мм; Нагрузка оси до: 920 кг
B14	1.8 T 10/99 - 06/06 110 -140 kW	47-080478		Обязанность, предусмотренная экспертизой VA: Глубина (экспертиза): 30-50 мм; Нагрузка оси до: 1040 кг HA: Глубина (экспертиза): 30-50 мм; Нагрузка оси до: 825 кг
B14	1.8 T quattro, 3.2 VR6 quattro 10/99 - 06/06 132 -184 kW	47-080416		Обязанность, предусмотренная экспертизой VA: Глубина (экспертиза): 30-50 мм; Нагрузка оси до: 1110 кг HA: Глубина (экспертиза): 30-50 мм; Нагрузка оси до: 920 кг
B16 PSS9	1.8 T 10/99 - 06/06 110 -140 kW	48-080484		Обязанность, предусмотренная экспертизой VA: Глубина (экспертиза): 30-50 мм; Нагрузка оси до: 1040 кг HA: Глубина (экспертиза): 30-50 мм; Нагрузка оси до: 825 кг
B16 PSS9	1.8 T quattro, 3.2 VR6 quattro 10/99 - 06/06 132 -184 kW	48-080422		Обязанность, предусмотренная экспертизой VA: Глубина (экспертиза): 30-50 мм; Нагрузка оси до: 1110 кг HA: Глубина (экспертиза): 30-50 мм; Нагрузка оси до: 920 кг
AUDI TT (8J3)				
B1	1.8 TFSI, 2.0 quattro, 2.0 TFSI 08/06 - 118 -195 kW	12-224074	12-226535 	VA: с шариковым подшипником HA: без шарикового подшипника; для заменяемого номера: 1BA/1BV/1BL/1BQ
B1	2.0 TDI quattro, 2.0 TFSI, 2.0 TFSI quattro 06/08 - 125 -155 kW	12-224098	12-226535 	VA: с шариковым подшипником; стандартная подвеска; для заменяемого номера: 1BA HA: без шарикового подшипника; для заменяемого номера: 1BA/1BV/1BL/1BQ
B4	1.8 TFSI, 2.0 quattro, 2.0 TDI quattro, 2.0 TFSI, 2.0 TFSI quattro 05/08 - 118 -200 kW	22-170071 	19-170084 	стандартная подвеска; кроме спортивной подвески
B6 Sport	1.8 TFSI, 2.0 quattro, 2.0 TDI quattro, 2.0 TFSI, 2.0 TFSI quattro, 3.2 V6 quattro 03/07 - 118 -200 kW	35-136811 	24-136822 	без Magnetic Ride
B8	1.8 TFSI, 2.0 quattro, 2.0 TDI quattro, 2.0 TFSI, 2.0 TFSI quattro, 2.5 TFSI RS quattro, 3.2 V6 quattro, 2.0 TFSI quattro, 2.5 TFSI RS quattro, 3.2 V6 quattro 03/07 - 118 -265 kW	35-136835 	24-136846 	без Magnetic Ride
B12 PK	1.8 TFSI, 2.0 TFSI 08/06 - 118 -155 kW	46-189615		без Magnetic Ride; Обязанность, предусмотренная экспертизой VA: Глубина (экспертиза): 25 мм; Нагрузка оси до: 1005 кг HA: Глубина (экспертиза): 20 мм; Нагрузка оси до: 785 кг
B12 PK	3.2 V6 quattro 08/06 - 06/10 184 kW	46-189622		без Magnetic Ride; Обязанность, предусмотренная экспертизой VA: Глубина (экспертиза): 25 мм; Нагрузка оси до: 1040 кг HA: Глубина (экспертиза): 20 мм; Нагрузка оси до: 885 кг
B12 PK	2.0 TDI quattro, 2.0 TFSI quattro 05/08 - 125 -200 kW	46-189653		без Magnetic Ride; Обязанность, предусмотренная экспертизой VA: Глубина (экспертиза): 25 мм; Нагрузка оси до: 1005 кг HA: Глубина (экспертиза): 20 мм; Нагрузка оси до: 885 кг




Пригодны для				
AUDI				
AUDI TT (8J3)				
B14	1.8 TFSI, 2.0 quattro, 2.0 TDI quattro, 2.0 TFSI, 2.0 TFSI quattro, 2.5 TFSI RS quattro, 3.2 V6 quattro 08/06 - 118 -265 kW	47-138896		без Magnetic Ride; Обязанность, предусмотренная экспертизой VA: Глубина (экспертиза): 20-40 мм; Нагрузка оси до: 1040 кг HA: Глубина (экспертиза): 20-40 мм; Нагрузка оси до: 1040 кг
B16 PSS10	1.8 TFSI, 2.0 quattro, 2.0 TDI quattro, 2.0 TFSI, 2.0 TFSI quattro, 2.5 TFSI RS quattro, 3.2 V6 quattro 08/06 - 118 -265 kW	48-138864		без Magnetic Ride; Обязанность, предусмотренная экспертизой VA: Глубина (экспертиза): 20-40 мм; Нагрузка оси до: 1040 кг HA: Глубина (экспертиза): 20-40 мм; Нагрузка оси до: 1040 кг
B16 BCS	1.8 TFSI, 2.0 TFSI 08/06 - 118 -155 kW	48-231954		Обязанность, предусмотренная экспертизой VA: Глубина (экспертиза): 10-30 мм; Нагрузка оси до: 1110 кг HA: Глубина (экспертиза): 10-30 мм; Нагрузка оси до: 940 кг
B16 BCS	2.0 quattro, 2.0 TDI quattro, 2.0 TFSI quattro, 2.5 TFSI RS quattro, 3.2 V6 quattro 08/06 - 125 -265 kW	48-231954		Обязанность, предусмотренная экспертизой VA: Глубина (экспертиза): 10-30 мм; Нагрузка оси до: 1110 кг HA: Глубина (экспертиза): 10-30 мм; Нагрузка оси до: 1040 кг
AUDI TT Roadster (8J9)				
B1	1.8 TFSI, 2.0 TFSI 03/07 - 118 -147 kW	12-224074	12-226535	⬆ VA: с шариковым подшипником HA: без шарикового подшипника; для заменяемого номера: 1BA/1BV/1BL/1BQ
B1	2.0 quattro 05/08 - 195 kW	12-224098	12-226535	⬆ VA: с шариковым подшипником HA: без шарикового подшипника; для заменяемого номера: 1BA/1BV/1BL/1BQ
B1	2.0 TDI quattro 06/08 - 125 kW	12-224098	12-226535	⬆ VA: с шариковым подшипником; стандартная подвеска; для заменяемого номера: 1BA HA: без шарикового подшипника; для заменяемого номера: 1BA/1BV/1BL/1BQ
B4	1.8 TFSI, 2.0 quattro, 2.0 TDI quattro, 2.0 TFSI, 2.0 TFSI quattro, 3.2 V6 quattro 03/07 - 118 -200 kW	22-170071 ⬇	19-170084 ⬇	стандартная подвеска; кроме спортивной подвески
B6 Sport	1.8 TFSI, 2.0 quattro, 2.0 TDI quattro, 2.0 TFSI, 2.0 TFSI quattro 05/08 - 118 -200 kW	35-136811 ⬇	24-136822 ⬇	без Magnetic Ride
B8	1.8 TFSI, 2.0 quattro, 2.0 TDI quattro, 2.0 TFSI, 2.0 TFSI quattro 03/07 - 118 -195 kW	35-136835 ⬇	24-136846 ⬇	без Magnetic Ride
B12 PK	1.8 TFSI 06/08 - 118 kW	46-189639		без Magnetic Ride; Обязанность, предусмотренная экспертизой VA: Глубина (экспертиза): 25 мм; Нагрузка оси до: 1005 кг HA: Глубина (экспертиза): 20 мм; Нагрузка оси до: 785 кг
B12 PK	2.0 quattro, 2.0 TDI quattro, 2.0 TFSI quattro 05/08 - 125 -200 kW	46-189653		без Magnetic Ride; Обязанность, предусмотренная экспертизой VA: Глубина (экспертиза): 25 мм; Нагрузка оси до: 1005 кг HA: Глубина (экспертиза): 20 мм; Нагрузка оси до: 885 кг
B12 PK	3.2 V6 quattro 03/07 - 06/10 184 kW	46-189646		без Magnetic Ride; Обязанность, предусмотренная экспертизой VA: Глубина (экспертиза): 25 мм; Нагрузка оси до: 1040 кг HA: Глубина (экспертиза): 20 мм; Нагрузка оси до: 885 кг
B14	1.8 TFSI, 2.0 quattro, 2.0 TDI quattro, 2.0 TFSI, 2.0 TFSI quattro, 2.5 TFSI RS quattro, 3.2 V6 quattro 03/07 - 118 -265 kW	47-138896		без Magnetic Ride; Обязанность, предусмотренная экспертизой VA: Глубина (экспертиза): 30-50 мм; Нагрузка оси до: 1040 кг HA: Глубина (экспертиза): 30-50 мм; Нагрузка оси до: 1040 кг

Пригодны для				
AUDI				
AUDI TT Roadster (8J9)				
B16 PSS10	1.8 TFSI, 2.0 quattro, 2.0 TDI quattro, 2.0 TFSI, 2.0 TFSI quattro, 2.5 TFSI RS quattro, 3.2 V6 quattro 03/07 - 118 -265 kW	48-138864		без Magnetic Ride; Обязанность, предусмотренная экспертизой VA: Глубина (экспертиза): 30-50 мм; Нагрузка оси до: 1040 кг HA: Глубина (экспертиза): 30-50 мм; Нагрузка оси до: 1040 кг
B16 BCS	1.8 TFSI, 2.0 TFSI, 2.5 TFSI RS quattro 03/07 - 118 -265 kW	48-231954		Обязанность, предусмотренная экспертизой VA: Глубина (экспертиза): 10-30 мм HA: Глубина (экспертиза): 10-30 мм
B16 BCS	2.0 quattro, 2.0 TDI quattro, 2.0 TFSI quattro, 2.5 TFSI RS quattro, 3.2 V6 quattro 03/07 - 125 -265 kW	48-231954		Обязанность, предусмотренная экспертизой VA: Глубина (экспертиза): 10-30 мм; Нагрузка оси до: 1110 кг HA: Глубина (экспертиза): 10-30 мм; Нагрузка оси до: 1040 кг
AUDI 50 (86)				
B1	0.8, 1.1, 1.3 08/74 - 07/78 25 -44 kW	12-117383		
B3	0.8, 1.1, 1.3 08/74 - 07/78 25 -44 kW	36-134151	36-225989	стандартная подвеска
B4	0.8, 1.1, 1.3 08/74 - 07/78 25 -44 kW	21-030345 ↓	19-019642 ♂ 11-101390 SP	
B6 Sport	0.8, 1.1, 1.3 08/74 - 07/78 25 -44 kW	34-000175 ↓	24-181495 ♂	
B8	0.8, 1.1, 1.3 08/74 - 07/78 25 -44 kW	34-030011 ↓	24-016193 ♂	
AUDI 60				
B6 Sport	1.5 09/68 - 08/72 40 -48 kW	24-181853 ♂	24-633116 ♂	
AUDI 75				
B6 Sport	1.7 L 09/68 - 08/72 55 kW	24-181853 ♂	24-633116 ♂	
AUDI 80 (80, 82, B1)				
B2	1.3, 1.5, 1.6 05/72 - 07/78 40 -63 kW	16-031296 ↓ 11-101307 SP		стандартная подвеска VA: Øа: 50 мм
B4	1.3, 1.5, 1.6, 1.6 GT 05/72 - 07/78 40 -74 kW	21-030406 ↓ 11-101307 SP		стандартная подвеска VA: Øа: 50 мм
B6 Sport	1.3, 1.5, 1.6, 1.6 GT, 1.6 GTE 05/72 - 07/78 40 -81 kW	34-030059 ↓		VA: Øа: 50 мм
AUDI 80 (81, 85, B2)				
B1	1.3, 1.6, 1.6 D, 1.6 GLE, 1.6 TD, 1.8, 1.8 CC quattro, 1.8 GTE, 1.8 GTE quattro, 1.9 CD-5S, 2.0, 2.0 quattro, 2.2, 2.2 quattro 08/78 - 07/84 40 -100 kW	12-116768		VA: с шариковым подшипником; Толщина 37 мм; Øi: 14 мм
B1	1.3, 1.6, 1.6 D, 1.6 GLE, 1.6 TD, 1.8, 1.8 CC quattro, 1.8 GTE, 1.8 GTE quattro, 1.9 CD-5S, 2.0, 2.0 quattro, 2.2, 2.2 quattro 08/78 - 07/84 40 -100 kW	12-117475		VA: с шариковым подшипником; Толщина 41 мм; Øi: 14 мм; Материал: резина/металл

Пригодны для				
AUDI				
AUDI 80 (81, 85, B2)				
B2	1.3, 1.6, 1.6 D, 1.6 GLE, 1.6 TD, 1.8, 1.9 CD-5S, 2.0, 2.2 08/78 - 07/83 40 -85 kW	16-031296 ↓ 11-101307 SP	15-062185 ⚬	стандартная подвеска VA: Øа: 50 мм
B2	1.8 GTE 10/84 - 08/86 81 -82 kW	16-031296 ↓ 11-101307 SP		стандартная подвеска VA: Øа: 50 мм
B3	1.3 09/78 - 07/86 40 -44 kW	36-134298	36-130979	стандартная подвеска
B3	1.6, 1.6 D, 1.6 GLE, 1.8, 1.8 GTE 08/78 - 08/86 40 -82 kW	36-130962	36-130979	стандартная подвеска
B3	1.6 TD 08/81 - 05/86 51 kW	36-134397	36-130979	стандартная подвеска
B4	1.3, 1.6, 1.6 D, 1.6 GLE, 1.6 TD, 1.8, 1.9 CD-5S, 2.0, 2.2 08/78 - 07/83 40 -85 kW	21-030406 ↓ 11-101307 SP	19-019680 ⚬	стандартная подвеска VA: Øа: 50 мм
B4	1.8 CC quattro, 1.8 GTE quattro, 2.0 quattro, 2.2 quattro 08/82 - 08/86 66 -100 kW	21-030406 ↓ 11-101307 SP		стандартная подвеска VA: Øа: 50 мм
B4	1.8 GTE 10/84 - 08/86 81 -82 kW	21-030406 ↓ 11-101307 SP		стандартная подвеска VA: Øа: 50 мм
B6 Sport	1.3, 1.6, 1.6 D, 1.6 GLE, 1.6 TD, 1.8, 1.8 GTE, 2.0, 2.2 09/79 - 07/83 40 -85 kW	34-030059 ↓	24-020510 ⚬	VA: Øа: 50 мм
B6 Sport	1.8 CC quattro, 1.8 GTE quattro, 2.0 quattro, 2.2 quattro 08/82 - 08/86 66 -100 kW	34-030165 ↓	34-030172 ↓	VA: Øа: 55 мм HA: Øа: 55 мм
B6 Sport	1.8 CC quattro, 1.8 GTE quattro, 2.0 quattro, 2.2 quattro 08/82 - 08/86 66 -100 kW	34-030059 ↓	34-030172 ↓	VA: Øа: 50 мм HA: Øа: 55 мм
B8	1.3, 1.6, 1.6 D, 1.6 GLE, 1.6 TD, 1.8, 1.8 GTE, 2.0, 2.2 09/79 - 07/83 40 -85 kW	34-030066 ↓	24-020503 ⚬	VA: Øа: 50 мм
AUDI COUPE (81, 85)				
B1	1.6, 1.8, 1.8 GT, 1.8 GT quattro, 1.9, 2.0, 2.1 GT, 2.2 GT, 2.2 quattro, 2.3, 2.3 quattro 07/80 - 10/88 55 -100 kW	12-116768		VA: с шариковым подшипником; Толщина 37 мм; Ø: 14 мм
B1	1.6, 1.8, 1.8 GT, 1.8 GT quattro, 1.9, 2.0, 2.1 GT, 2.2 GT, 2.2 quattro, 2.3, 2.3 quattro 07/80 - 10/88 55 -100 kW	12-117475		VA: с шариковым подшипником; Толщина 41 мм; Ø: 14 мм; Материал: резина/металл
B2	1.6, 1.8, 1.8 GT, 1.9, 2.0, 2.1 GT, 2.2 GT, 2.3 07/80 - 10/88 55 -100 kW	16-031296 ↓ 11-101307 SP	15-062185 ⚬	стандартная подвеска VA: Øа: 50 мм
B3	1.6, 1.8, 1.8 GT 07/80 - 10/88 55 -82 kW	36-130962	36-130979	стандартная подвеска
B4	1.6, 1.8, 1.8 GT, 1.9, 2.0, 2.1 GT, 2.2 GT, 2.3 07/80 - 10/88 55 -100 kW	21-030406 ↓ 11-101307 SP	19-019680 ⚬ 11-101345 SP	стандартная подвеска VA: Øа: 50 мм
B6 Sport	1.8, 1.8 GT, 1.9, 2.0, 2.1 GT, 2.2 GT, 2.3 01/82 - 10/88 55 -100 kW	34-030059 ↓	24-020510 ⚬	VA: Øа: 50 мм




Пригодны для				
AUDI				
AUDI COUPE (81, 85)				
B6 Sport	1.8 GT quattro, 2.2 quattro, 2.3 quattro 10/84 - 10/88 66 -100 kW	34-030165 ↓	34-030172 ↓	VA: Øа: 55 мм HA: Øа: 55 мм
B6 Sport	1.8 GT quattro, 2.2 quattro, 2.3 quattro 10/84 - 10/88 66 -100 kW	34-030059 ↓	34-030172 ↓	VA: Øа: 50 мм HA: Øа: 55 мм
B8	1.8, 1.8 GT, 1.9, 2.0, 2.1 GT, 2.2 GT, 2.3 01/82 - 10/88 55 -100 kW	34-030066 ↓	24-020503 ⚬	VA: Øа: 50 мм
AUDI QUATTRO (85)				
B3	2.1 Turbo, 2.1 Turbo quattro, 2.2 quattro 07/80 - 07/89 89 -147 kW	36-227464	36-155002	стандартная подвеска
B4	2.1 20V Turbo, 2.1 Turbo, 2.1 Turbo quattro, 2.2 20V Turbo, 2.2 quattro, 2.2 Turbo 02/82 - 07/89 89 -225 kW	21-030406 ↓ 11-101307 SP		стандартная подвеска VA: Øа: 50 мм
B4	2.1 20V Turbo, 2.1 Turbo, 2.1 Turbo quattro, 2.2 20V Turbo, 2.2 quattro, 2.2 Turbo 02/82 - 07/89 89 -225 kW	21-030444 ↓ 11-101307 SP		спортивная подвеска VA: Øа: 50 мм
B6 Sport	2.1 20V Turbo, 2.1 Turbo, 2.1 Turbo quattro, 2.2 20V Turbo, 2.2 quattro, 2.2 Turbo 02/82 - 07/89 89 -225 kW	34-030165 ↓	34-030172 ↓	VA: Øа: 55 мм HA: Øа: 55 мм
B6 Sport	2.1 20V Turbo, 2.1 Turbo, 2.1 Turbo quattro, 2.2 20V Turbo, 2.2 quattro, 2.2 Turbo 02/82 - 07/89 89 -225 kW	34-030059 ↓	34-030172 ↓	VA: Øа: 50 мм HA: Øа: 55 мм
AUDI 80 (89, 89Q, 8A, B3)				
B1	1.4, 1.6, 1.6 D, 1.6 TD, 1.8, 1.8 E, 1.8 E quattro, 1.8 quattro, 1.8 S, 1.8 S quattro, 1.9 D, 2.0, 2.0 E, 2.0 E 16V, 2.0 E 16V quattro, 2.0 E quattro, 2.0 quattro, 2.3 quattro 06/86 - 07/89 40 -101 kW	12-116768		VA: с шариковым подшипником; Толщина 37 мм; Ø: 14 мм
B1	1.4, 1.6, 1.6 D, 1.6 TD, 1.8, 1.8 E, 1.8 E quattro, 1.8 quattro, 1.8 S, 1.8 S quattro, 1.9 D, 2.0, 2.0 E, 2.0 E 16V, 2.0 E 16V quattro, 2.0 E quattro, 2.0 quattro, 2.3 quattro 06/86 - 07/89 40 -101 kW	12-117475		VA: с шариковым подшипником; Толщина 41 мм; Ø: 14 мм; Материал: резина/металл
B2	1.6, 1.6 D, 1.6 TD, 1.8, 1.8 E, 1.8 S, 1.9 D, 2.0, 2.0 E, 2.0 E 16V 09/86 - 10/91 40 -101 kW	16-031296 ↓ 11-101307 SP	15-062185 ⚬	стандартная подвеска VA: Øа: 50 мм
B3	1.6, 1.6 D, 1.6 TD, 1.8, 1.8 S, 1.9 D 09/86 - 10/91 40 -66 kW	36-227464	36-130771	стандартная подвеска
B3	1.6, 1.6 D, 1.6 TD, 1.8, 1.8 S, 1.9 D 09/86 - 10/91 40 -66 kW		36-155019	стандартная подвеска; Усиленное оснащение .
B4	1.6, 1.6 D, 1.6 TD, 1.8, 1.8 E, 1.8 S, 1.9 D, 2.0, 2.0 E, 2.0 E 16V 09/86 - 10/91 40 -101 kW	21-030406 ↓ 11-101307 SP	19-019680 ⚬ 11-101345 SP	стандартная подвеска VA: Øа: 50 мм
B4	1.6, 1.6 D, 1.6 TD, 1.8, 1.8 E, 1.8 S, 1.9 D, 2.0, 2.0 E, 2.0 E 16V 09/86 - 10/91 40 -101 kW	21-030444 ↓ 11-101307 SP	19-019307 ⚬	спортивная подвеска VA: Øа: 50 мм
B4	1.8 E quattro, 1.8 quattro, 1.8 S quattro, 2.0 E 16V quattro, 2.0 E quattro, 2.0 quattro, 2.3 quattro 09/86 - 09/91 65 -101 kW	21-030444 ↓ 11-101307 SP		VA: Øа: 50 мм




Пригодны для				
AUDI				
AUDI 80 (89, 89Q, 8A, B3)				
B6 Sport	1.4, 1.6, 1.6 D, 1.6 TD, 1.8, 1.8 E, 1.8 S, 1.9 D, 2.0, 2.0 E, 2.0 E 16V 06/86 - 09/91 40 -101 kW	34-030059 ↓	24-020510 ⚬	стандартная подвеска VA: Øа: 50 мм
B6 Sport	1.8 E quattro, 1.8 quattro, 1.8 S quattro, 2.0 E 16V quattro, 2.0 E quattro, 2.0 quattro, 2.3 quattro 09/86 - 09/91 65 -101 kW	34-030059 ↓	34-030172 ↓	VA: Øа: 50 мм HA: Øа: 55 мм
B8	1.4, 1.6, 1.6 D, 1.6 TD, 1.8, 1.8 E, 1.8 S, 1.9 D, 2.0, 2.0 E, 2.0 E 16V 06/86 - 09/91 40 -101 kW	34-030066 ↓	24-020503 ⚬	кроме спортивной подвески VA: Øа: 50 мм
B8	1.8 E quattro, 1.8 quattro, 1.8 S quattro, 2.0 E 16V quattro, 2.0 E quattro, 2.0 quattro, 2.3 quattro 09/86 - 09/91 65 -101 kW	34-030066 ↓	34-030585 ↓	VA: Øа: 50 мм HA: Øа: 55 мм
AUDI COUPE (89, 8B)				
B1	1.8, 2.0, 2.0 16 V, 2.0 20 V quattro, 2.0 20V, 2.2 quattro, 2.3, 2.3 20V, 2.3 20V quattro, 2.3 quattro, 2.6, 2.6 quattro, 2.8, 2.8 quattro 11/88 - 12/96 82 -128 kW	12-116768		VA: с шариковым подшипником; Толщина 37 мм; Ø: 14 мм
B1	1.8, 2.0, 2.0 16 V, 2.0 20 V quattro, 2.0 20V, 2.2 quattro, 2.3, 2.3 20V, 2.3 20V quattro, 2.3 quattro, 2.6, 2.6 quattro, 2.8, 2.8 quattro 11/88 - 12/96 82 -128 kW	12-117475		VA: с шариковым подшипником; Толщина 41 мм; Ø: 14 мм; Материал: резина/металл
B3	1.8, 2.0, 2.0 16 V 05/89 - 12/96 82 -103 kW	36-227464	36-130771	стандартная подвеска
B3	1.8, 2.0, 2.0 16 V 05/89 - 12/96 82 -103 kW		36-155019	стандартная подвеска; Усиленное оснащение .
B3	2.0 20 V quattro, 2.0 20V, 2.2 quattro, 2.3, 2.3 20V, 2.3 20V quattro, 2.3 quattro, 2.6, 2.6 quattro, 2.8, 2.8 quattro 11/88 - 12/96 98 -128 kW	36-227464	36-155002	стандартная подвеска
B4	1.8, 2.0, 2.0 16 V, 2.0 20V, 2.3, 2.3 20V, 2.6, 2.8 10/88 - 12/96 82 -128 kW	21-030444 ↓ 11-101307 SP	19-019307 ⚬	VA: Øа: 50 мм
B4	2.0 20 V quattro, 2.2 quattro, 2.3 20V quattro, 2.3 quattro, 2.6 quattro, 2.8 quattro 11/88 - 12/96 98 -128 kW	21-030444 ↓ 11-101307 SP		стандартная подвеска VA: Øа: 50 мм
B6 Sport	1.8, 2.0, 2.0 16 V, 2.0 20V, 2.3, 2.3 20V, 2.6, 2.8 10/88 - 12/96 82 -128 kW	34-030059 ↓	24-020510 ⚬	VA: Øа: 50 мм
B6 Sport	2.0 20 V quattro, 2.2 quattro, 2.3 20V quattro, 2.3 quattro, 2.6 quattro, 2.8 quattro 11/88 - 12/96 98 -128 kW	34-030059 ↓	34-030172 ↓	VA: Øа: 50 мм HA: Øа: 55 мм
B6 Sport	S2 quattro 09/90 - CH-Nr. 162 -169 kW	34-030059 ↓	34-030172 ↓	-> CH.Nr.: 8A-N-200 000 VA: Øа: 50 мм HA: Øа: 55 мм
B6 Sport	S2 quattro 09/90 - CH-Nr. 162 -169 kW	34-030868 ↓	34-030172 ↓	-> CH.Nr.: 8A-N-200 000 VA: Øа: 55 мм HA: Øа: 55 мм
B8	1.8, 2.0, 2.0 16 V, 2.0 20V, 2.3, 2.3 20V, 2.6, 2.8 10/88 - 12/96 82 -128 kW	34-030066 ↓	24-020503 ⚬	VA: Øа: 50 мм




Пригодны для				
AUDI				
AUDI COUPE (89, 8B)				
B8	2.0 20 V quattro, 2.2 quattro, 2.3 20V quattro, 2.3 quattro, 2.6 quattro, 2.8 quattro 11/88 - 12/96 98 -128 kW	34-030066 ↓	34-030585 ↓	VA: Øа: 50 мм HA: Øа: 55 мм
B8	S2 quattro 09/90 - CH-Nr. 162 -169 kW	34-030066 ↓	34-030585 ↓	-> CH.Nr.: 8A-N-200 000; Кожух стойки с наружной резьбой M52x1,5 VA: Øа: 50 мм HA: Øа: 55 мм




AUDI CABRIOLET (8G7, B4)				
B1	1.8, 1.9 TDI, 2.0 16V, 2.0 E, 2.3 E, 2.6, 2.8 11/92 - 08/00 66 -128 kW	12-116768		VA: с шариковым подшипником; Толщина 37 мм; Ø: 14 мм
B1	1.8, 1.9 TDI, 2.0 16V, 2.0 E, 2.3 E, 2.6, 2.8 11/92 - 08/00 66 -128 kW	12-117475		VA: с шариковым подшипником; Толщина 41 мм; Ø: 14 мм; Материал: резина/металл
B3	1.8, 1.9 TDI, 2.0 E 01/93 - 08/00 66 -92 kW		36-130771	стандартная подвеска
B3	2.3 E 05/91 - 07/94 98 kW	36-227464	36-130771	стандартная подвеска; без кондиционера; механическая КПП
B3	2.6, 2.8 11/92 - 08/00 110 -128 kW	36-195794	36-130771	стандартная подвеска
B3	2.8 11/92 - 08/00 128 kW	36-195794	36-130771	стандартная подвеска; без кондиционера; АКПП
B4	1.8, 1.9 TDI, 2.0 16V, 2.0 E, 2.3 E, 2.6, 2.8 11/92 - 08/00 66 -128 kW	21-030444 ↓ 11-101307 SP	19-028873 ♂	стандартная подвеска VA: Øа: 50 мм
B6 Sport	1.8, 1.9 TDI, 2.0 16V, 2.0 E, 2.3 E, 2.6, 2.8 11/92 - 08/00 66 -128 kW	34-030059 ↓	24-018449 ♂	VA: Øа: 50 мм
B8	1.8, 1.9 TDI, 2.0 16V, 2.0 E, 2.3 E, 2.6, 2.8 11/92 - 08/00 66 -128 kW	34-030066 ↓	24-018432 ♂	VA: Øа: 50 мм
B12 PK	1.8, 1.9 TDI, 2.0 16V, 2.0 E, 2.3 E 05/91 - 08/00 66 -103 kW		46-189806	Наружный диаметр передней амортизационной стойки шасси 50 мм; Обязанность, предусмотренная экспертизой VA: Глубина (экспертиза): 20 мм; Нагрузка оси до: 1100 кг HA: Глубина (экспертиза): 20 мм; Нагрузка оси до: 870 кг
B12 PK	2.6, 2.8 11/92 - 08/00 102 -128 kW		46-189813	Наружный диаметр передней амортизационной стойки шасси 50 мм; Обязанность, предусмотренная экспертизой VA: Глубина (экспертиза): 20 мм; Нагрузка оси до: 1100 кг HA: Глубина (экспертиза): 20 мм; Нагрузка оси до: 870 кг




AUDI 80 (8C, B4)				
B1	1.6, 1.6 E, 1.9 TD, 1.9 TDI, 2.0, 2.0 E, 2.0 E 16V, 2.0 E 16V quattro, 2.0 E quattro, 2.0 quattro, 2.3 E, 2.3 E quattro, 2.6, 2.6 quattro, 2.8, 2.8 quattro, S2 quattro 09/91 - 12/94 52 -169 kW	12-116768		VA: с шариковым подшипником; Толщина 37 мм; Ø: 14 мм
B1	1.6, 1.6 E, 1.9 TD, 1.9 TDI, 2.0, 2.0 E, 2.0 E 16V, 2.0 E 16V quattro, 2.0 E quattro, 2.0 quattro, 2.3 E, 2.3 E quattro, 2.6, 2.6 quattro, 2.8, 2.8 quattro, S2 quattro 09/91 - 12/94 52 -169 kW	12-117475		VA: с шариковым подшипником; Толщина 41 мм; Ø: 14 мм; Материал: резина/металл




Пригодны для				
AUDI				
AUDI 80 (8C, B4)				
B2	1.6, 1.6 E, 1.9 TD, 1.9 TDI, 2.0, 2.0 E, 2.0 E 16V, 2.3 E, 2.6, 2.8 09/91 - 12/94 52 -128 kW	16-031319 ↓ 11-101307 SP	15-062178 1/2	стандартная подвеска VA: Øа: 50 мм
B3	1.6, 1.6 E, 2.0, 2.0 E, 2.0 E 16V, 2.3 E 09/91 - 12/94 52 -103 kW	36-130672	36-130986	стандартная подвеска
B3	1.6, 1.6 E, 1.9 TD, 1.9 TDI, 2.0, 2.0 E, 2.0 E 16V, 2.3 E, 2.6, 2.8 09/91 - 12/94 52 -128 kW	36-133062	36-130993	стандартная подвеска; Усиленное оснащение .
B3	1.9 TD, 1.9 TDI, 2.6, 2.8 09/91 - 12/94 55 -128 kW	36-130689	36-130986	стандартная подвеска
B4	1.6, 1.6 E, 1.9 TD, 1.9 TDI, 2.0, 2.0 E, 2.0 E 16V, 2.3 E, 2.6, 2.8 09/91 - 12/94 52 -128 kW	21-030444 ↓ 11-101307 SP	19-019673 1/2	стандартная подвеска VA: Øа: 50 мм
B4	1.6, 1.6 E, 1.9 TD, 1.9 TDI, 2.0, 2.0 E, 2.0 E 16V, 2.3 E, 2.6, 2.8 09/91 - 12/94 52 -128 kW	21-030444 ↓ 11-101307 SP	19-029184 1/2	спортивная подвеска VA: Øа: 50 мм
B4	2.0 E 16V quattro, 2.0 E quattro, 2.0 quattro, 2.3 E quattro, 2.6 quattro, 2.8 quattro, S2 quattro 09/91 - 12/94 79 -169 kW	21-030444 ↓ 11-101307 SP		VA: Øа: 50 мм
B6 Sport	2.0 E 16V quattro, 2.0 E quattro, 2.0 quattro, 2.3 E quattro, 2.6 quattro, 2.8 quattro, S2 quattro 09/91 - 12/94 79 -169 kW	34-030868 ↓	24-062121 2/2	VA: Øа: 55 мм
B6 Sport	2.0 E 16V quattro, 2.0 E quattro, 2.0 quattro, 2.3 E quattro, 2.6 quattro, 2.8 quattro 09/91 - 12/94 79 -128 kW	34-030059 ↓	24-062121 2/2	VA: Øа: 50 мм
B8	1.6, 1.6 E, 1.9 TD, 1.9 TDI, 2.0, 2.0 E, 2.0 E 16V, 2.3 E, 2.6, 2.8 09/91 - 12/94 52 -128 kW	34-030066 ↓	24-016964 1/2	VA: Øа: 50 мм
B8	S2 quattro 02/93 - 12/94 169 kW	34-030868 ↓	24-062145 2/2	VA: Øа: 55 мм
AUDI 80 Avant (8C, B4)				
B1	1.6 E, 1.9 TD, 1.9 TDI, 2.0, 2.0 E, 2.0 E 16V, 2.3 E, 2.6, 2.8 09/91 - 01/96 55 -128 kW	12-116768		VA: с шариковым подшипником; Толщина 37 мм; Ø: 14 мм
B1	1.6 E, 1.9 TD, 1.9 TDI, 2.0, 2.0 E, 2.0 E 16V, 2.3 E, 2.6, 2.8 09/91 - 01/96 55 -128 kW	12-117475		VA: с шариковым подшипником; Толщина 41 мм; Ø: 14 мм; Материал: резина/металл
B2	1.6 E, 1.9 TD, 1.9 TDI, 2.0, 2.0 E, 2.0 E 16V, 2.3 E, 2.6, 2.8 09/91 - 01/96 55 -128 kW	16-031319 ↓ 11-101307 SP	15-062178 1/2	VA: Øа: 50 мм
B3	1.6 E, 2.0, 2.0 E, 2.0 E 16V, 2.3 E 07/92 - 01/96 66 -103 kW	36-154999	36-130993	стандартная подвеска
B3	1.6 E, 1.9 TD, 1.9 TDI, 2.0, 2.0 E, 2.0 E 16V, 2.3 E, 2.6, 2.8 09/91 - 01/96 55 -128 kW	36-133062	36-155071	стандартная подвеска; Усиленное оснащение .
B3	1.9 TD, 1.9 TDI, 2.6, 2.8 09/91 - 01/96 55 -128 kW	36-130689	36-130993	стандартная подвеска
B4	1.6 E, 1.9 TD, 1.9 TDI, 2.0, 2.0 E, 2.0 E 16V, 2.3 E, 2.6, 2.8 09/91 - 01/96 55 -128 kW	21-030444 ↓ 11-101307 SP	19-019673 1/2	стандартная подвеска VA: Øа: 50 мм




Пригодны для				
AUDI				
AUDI 80 Avant (8C, B4)				
B4	2.0 E 16V quattro, 2.0 quattro, 2.3 E quattro, 2.6 quattro, 2.8 quattro, S2 quattro 08/92 - 01/96 79 -169 kW	21-030444 ↓ 11-101307 SP		VA: Øа: 50 мм
B6 Sport	2.0 E 16V quattro, 2.0 quattro, 2.3 E quattro, 2.6 quattro, 2.8 quattro, RS2 quattro, S2 quattro 08/92 - 01/96 79 -232 kW	34-030868 ↓	24-062121 ♂	VA: Øа: 55 мм
B6 Sport	2.0 E 16V quattro, 2.0 quattro, 2.3 E quattro, 2.6 quattro, 2.8 quattro 08/92 - 01/96 79 -128 kW	34-030059 ↓	24-062121 ♂	VA: Øа: 50 мм
B8	1.6 E, 1.9 TD, 1.9 TDI, 2.0, 2.0 E, 2.0 E 16V, 2.3 E, 2.6, 2.8 01/92 - 01/96 55 -128 kW	34-030066 ↓	24-016964 ♂	VA: Øа: 50 мм
B8	RS2 quattro, S2 quattro 02/93 - 07/95 169 -232 kW	34-030868 ↓	24-062145 ♂	VA: Øа: 55 мм
AUDI 90 (81, 85, B2)				
B1	1.6 TD, 2.0, 2.0 quattro, 2.2, 2.2 E quattro 11/84 - 03/87 51 -100 kW	12-116768		VA: с шариковым подшипником; Толщина 37 мм; Ø: 14 мм
B1	1.6 TD, 2.0, 2.0 quattro, 2.2, 2.2 E quattro 11/84 - 03/87 51 -100 kW	12-117475		VA: с шариковым подшипником; Толщина 41 мм; Ø: 14 мм; Материал: резина/металл
B2	1.6 TD, 2.0, 2.2 01/85 - 03/87 51 -100 kW	16-031319 ↓ 11-101307 SP	15-062185 ♂	стандартная подвеска VA: Øа: 50 мм
B3	1.6 TD, 2.0, 2.2 01/85 - 03/87 51 -100 kW	36-134397	36-130979	стандартная подвеска
B4	2.0 quattro, 2.2 E quattro 08/84 - 03/87 85 -100 kW	21-030406 ↓ 11-101307 SP		стандартная подвеска VA: Øа: 50 мм
B4	1.6 TD, 2.0, 2.2 01/85 - 03/87 51 -100 kW	21-030444 ↓ 11-101307 SP	19-019680 ♂ 11-101345 SP	стандартная подвеска VA: Øа: 50 мм
B4	1.6 TD, 2.0, 2.2 01/85 - 03/87 51 -100 kW	21-030444 ↓ 11-101307 SP	19-019307 ♂	спортивная подвеска VA: Øа: 50 мм
B6 Sport	2.0 quattro, 2.2 E quattro 08/84 - 03/87 85 -100 kW	34-030165 ↓	34-030172 ↓	VA: Øа: 55 мм HA: Øа: 55 мм
B6 Sport	2.0 quattro, 2.2 E quattro 08/84 - 03/87 85 -100 kW	34-030059 ↓	34-030172 ↓	VA: Øа: 50 мм HA: Øа: 55 мм
B6 Sport	1.6 TD, 2.0, 2.2 01/85 - 09/86 51 -100 kW	34-030059 ↓	24-020510 ♂	VA: Øа: 50 мм
B8	1.6 TD, 2.0, 2.2 01/85 - 09/86 51 -100 kW	34-030066 ↓	24-020503 ♂	VA: Øа: 50 мм
AUDI 90 (89, 89Q, 8A, B3)				
B1	1.6 TD, 2.0, 2.0 20 V quattro, 2.0 20V, 2.0 quattro, 2.2 E, 2.2 E quattro, 2.3 E, 2.3 E 20V, 2.3 E 20V quattro, 2.3 E quattro 04/87 - 09/91 59 -125 kW	12-116768		VA: с шариковым подшипником; Толщина 37 мм; Ø: 14 мм




Пригодны для				
AUDI				
AUDI 90 (89, 89Q, 8A, B3)				
B1	1.6 TD, 2.0, 2.0 20 V quattro, 2.0 20V, 2.0 quattro, 2.2 E, 2.2 E quattro, 2.3 E, 2.3 E 20V, 2.3 E 20V quattro, 2.3 E quattro 04/87 - 09/91 59 -125 kW	12-117475		VA: с шариковым подшипником; Толщина 41 мм; Ø: 14 мм; Материал: резина/металл
B2	1.6 TD, 2.0, 2.0 20V, 2.2 E, 2.3 E 04/87 - 09/91 59 -118 kW	16-031319 ↓ 11-101307 SP	15-062185 ♂	VA: Øа: 50 мм
B3	2.0 20 V quattro, 2.0 quattro, 2.2 E quattro, 2.3 E 20V, 2.3 E 20V quattro, 2.3 E quattro 04/87 - 09/91 98 -125 kW	36-227464	36-155002	стандартная подвеска
B3	1.6 TD, 2.0 04/87 - 09/91 59 -85 kW	36-227464	36-130771	стандартная подвеска
B3	1.6 TD 04/87 - 09/91 59 kW		36-155019	стандартная подвеска; Усиленное оснащение .
B4	2.0 20 V quattro, 2.0 quattro, 2.2 E quattro, 2.3 E 20V quattro, 2.3 E quattro 04/87 - 09/91 98 -123 kW	21-030444 ↓ 11-101307 SP		стандартная подвеска VA: Øа: 50 мм
B4	2.2 E quattro, 2.3 E quattro 04/87 - 09/91 98 -100 kW	21-030444 ↓ 11-101307 SP		спортивная подвеска VA: Øа: 50 мм
B4	2.3 E 20V 08/88 - 07/91 123 -125 kW	21-030444 ↓ 11-101307 SP	19-019307 ♂	стандартная подвеска VA: Øа: 50 мм
B4	2.3 E 20V quattro 06/88 - 09/91 125 kW	21-030444 ↓ 11-101307 SP		стандартная подвеска VA: Øа: 50 мм
B4	1.6 TD, 2.0, 2.0 20V, 2.2 E, 2.3 E 04/87 - 09/91 59 -118 kW	21-030444 ↓ 11-101307 SP	19-019680 ♂ 11-101345 SP	стандартная подвеска VA: Øа: 50 мм
B4	1.6 TD, 2.0, 2.0 20V, 2.2 E, 2.3 E 04/87 - 09/91 59 -118 kW	21-030444 ↓ 11-101307 SP	19-019307 ♂	спортивная подвеска VA: Øа: 50 мм
B6 Sport	2.0, 2.0 20V, 2.2 E, 2.3 E, 2.3 E 20V 04/87 - 09/91 85 -125 kW	34-030059 ↓	24-020510 ♂	стандартная подвеска VA: Øа: 50 мм
B6 Sport	2.0 20 V quattro, 2.0 quattro, 2.2 E quattro, 2.3 E 20V quattro, 2.3 E quattro 04/87 - 09/91 98 -125 kW	34-030059 ↓	34-030172 ↓	VA: Øа: 50 мм HA: Øа: 55 мм
B8	2.0 20 V quattro, 2.0 quattro, 2.2 E quattro, 2.3 E 20V quattro, 2.3 E quattro 04/87 - 09/91 98 -125 kW	34-030066 ↓	34-030585 ↓	VA: Øа: 50 мм HA: Øа: 55 мм
B8	1.6 TD, 2.0, 2.0 20V, 2.2 E, 2.3 E, 2.3 E 20V 04/87 - 09/91 59 -125 kW	34-030066 ↓	24-020503 ♂	кроме спортивной подвески VA: Øа: 50 мм
AUDI 100 (C1)				
B6 Sport	1.6, 1.8, 1.9 08/73 - 08/75 63 -82 kW	24-632539 ♂	24-632560 ♂	
B6 Sport	1.6, 1.8, 1.9 09/75 - 07/76 63 -82 kW	24-632614 ♂	24-632560 ♂	
MS	1.8, 1.9 07/73 - 07/76 63 -82 kW	24-632539 ♂	24-632621 ♂	
AUDI 100 купе (C1)				
B6 Sport	1.9 07/70 - 07/73 82 -85 kW	24-632164	24-632157	

















Пригодны для				
AUDI				
AUDI 100 (43, C2)				
B1	1.6, 1.9, 2.0 D, 2.1 01/80 - 07/82 51 -100 kW	12-117321		кроме спортивной подвески VA: Материал: резина/металл
B2	1.6, 1.9, 2.0 D 08/76 - 07/82 51 -74 kW	16-031289 ↓ 11-103943 SP		стандартная подвеска
B3	1.6 07/79 - 07/81 63 kW	36-133109	36-133093	стандартная подвеска
B3	1.9, 2.1 07/79 - 07/81 74 -100 kW	36-130757	36-133093	стандартная подвеска
B3	2.0 D 07/79 - 07/81 51 kW		36-133093	стандартная подвеска
B4	1.6, 1.9, 2.0, 2.0 D, 2.1 06/76 - 07/82 51 -100 kW	21-030390 ↓ 11-103943 SP	19-019697 ↓ 11-101413 SP	стандартная подвеска
B6 Sport	1.6, 2.0, 2.1 06/76 - 07/79 63 -100 kW	34-003701 ↓ 11-239734 SP		
B6 Sport	1.6, 1.9, 2.0 D, 2.1 08/79 - 07/82 51 -100 kW	34-003701 ↓ 11-239734 SP		
AUDI 100 Avant (43, C2)				
B1	1.6, 1.9, 2.0, 2.0 D, 2.1 01/80 - 02/83 51 -100 kW	12-117321		кроме спортивной подвески VA: Материал: резина/металл
B3	1.6, 2.0, 2.1 07/77 - 07/79 63 -85 kW	36-160242	36-133093	стандартная подвеска; тип модели: L, GL
B3	1.6, 1.9, 2.0, 2.1 08/79 - 02/83 63 -100 kW	36-133109	36-133093	стандартная подвеска; тип модели: L, GL
B3	2.0, 2.1 07/77 - 07/79 85 -100 kW	36-160273	36-133093	стандартная подвеска; тип модели: S, LS, GLS
B3	2.0, 2.0 D, 2.1 07/77 - 07/79 51 -100 kW		36-133093	стандартная подвеска; тип модели: 5E, 5S, L5E, Diesel
B3	2.0, 2.1 08/79 - 02/83 85 -100 kW	36-130757	36-133093	стандартная подвеска; тип модели: GLS, 5-Zyl.
B3	2.0 D 08/79 - 02/83 51 kW		36-133093	стандартная подвеска
B4	1.6, 1.9, 2.0, 2.0 D, 2.1 07/77 - 02/83 51 -100 kW	21-030390 ↓ 11-103943 SP	19-019697 ↓ 11-101413 SP	стандартная подвеска
B6 Sport	1.6, 2.0, 2.0 D, 2.1 07/77 - 07/79 51 -100 kW	34-003701 ↓ 11-239734 SP		
B6 Sport	1.6, 1.9, 2.0, 2.0 D, 2.1 08/79 - 02/83 51 -100 kW	34-003701 ↓ 11-239734 SP		
AUDI 100 (44, 44Q, C3)				
B1	1.8, 1.8 KAT, 1.9, 2.0, 2.0 D, 2.0 D Turbo, 2.0 KAT, 2.1, 2.2, 2.2 KAT, 2.2 Turbo, 2.3 E, 2.4 D, 2.5 TDI 08/82 - 11/90 51 -121 kW	12-117321	12-117086	VA: Материал: резина/металл; кроме спортивной подвески HA: без шарикового подшипника; без регулируемой подвески
B1	1.8 quattro, 1.8 quattro KAT, 2.2 E quattro, 2.2 E Turbo quattro, 2.2 quattro, 2.2 quattro KAT, 2.3 E quattro, 2.3 quattro 08/84 - 11/90 65 -121 kW	12-117321	12-117086	VA: Материал: резина/металл; спортивная подвеска HA: -> CH.Nr.: 44-M-050 000




Пригодны для				
AUDI				
AUDI 100 (44, 44Q, C3)				
B2	1.8, 1.8 KAT, 1.9, 2.0, 2.0 D, 2.0 D Turbo, 2.0 KAT, 2.1, 2.2, 2.2 KAT, 2.2 Turbo, 2.3 E, 2.5 TDI 08/82 - 11/90 51 -121 kW	16-031289 ↓ 11-103943 SP	15-069139 ⚙	стандартная подвеска
B2	2.4 D 08/89 - 07/91 60 kW	16-031296 ↓ 11-101307 SP	15-064127 ⚙	стандартная подвеска VA: Øа: 50 мм
B3	1.8, 1.9, 2.1, 2.2 08/82 - 07/84 55 -100 kW	36-133109	36-133116	стандартная подвеска
B3	1.8, 1.9, 2.0, 2.1, 2.2 11/83 - 12/87 55 -100 kW		36-160587	стандартная подвеска; с регулируемой подвеской
B3	1.8, 1.8 KAT, 2.0 KAT, 2.2 KAT, 2.2 Turbo, 2.3 E 01/88 - 11/90 65 -121 kW	36-130757	36-133123	стандартная подвеска
B3	1.8, 2.0 KAT 01/88 - 11/90 65 -85 kW		36-160587	стандартная подвеска; с регулируемой подвеской
B3	1.8 quattro, 1.8 quattro KAT, 2.2 E Turbo quattro, 2.2 quattro, 2.2 quattro KAT, 2.3 E quattro, 2.3 quattro 01/88 - 11/90 65 -121 kW	36-160617	36-160587	стандартная подвеска; с регулируемой подвеской
B3	1.9 08/82 - 10/83 74 kW	36-133109	36-133116	стандартная подвеска
B3	1.9, 2.0 D Turbo 08/82 - 10/83 64 -74 kW		36-130719	стандартная подвеска; Усиленное оснащение .
B3	2.2 E quattro 01/86 - 07/86 88 kW	36-160617	i.V.	стандартная подвеска
B3	2.2 11/83 - 12/87 96 kW	36-133109	36-160587	стандартная подвеска; с регулируемой подвеской
B3	2.2 11/83 - 12/87 101 kW	36-160594	36-130719	стандартная подвеска
B3	2.3 E 11/83 - 12/87 100 kW	36-133109	36-160587	стандартная подвеска; с регулируемой подвеской
B3	2.0 D 08/82 - 10/83 51 kW	36-130757	36-133116	стандартная подвеска
B3	2.0 D, 2.0 D Turbo 11/83 - 12/87 51 -64 kW	36-130757	36-133116	стандартная подвеска
B3	2.0 D, 2.0 D Turbo, 2.4 D, 2.5 TDI 01/88 - 11/90 51 -88 kW	36-130757	36-133123	стандартная подвеска
B3	2.0 D 08/82 - 10/83 51 kW		36-130719	исполнение для плохих дорог
B3	2.0 D, 2.0 D Turbo, 2.4 D, 2.5 TDI 11/83 - 11/90 51 -88 kW		36-160587	стандартная подвеска; с регулируемой подвеской
B3	2.0 D Turbo 08/82 - 10/83 64 kW		36-133116	стандартная подвеска
B4	1.8, 1.8 KAT, 1.9, 2.0, 2.0 D, 2.0 D Turbo, 2.0 KAT, 2.1, 2.2, 2.2 KAT, 2.2 Turbo, 2.3 E, 2.5 TDI 08/82 - 11/90 51 -121 kW	21-030390 ↓ 11-103943 SP	19-020150 ⚙	стандартная подвеска
B4	1.8 quattro, 1.8 quattro KAT, 2.2 E Turbo quattro, 2.2 quattro KAT, 2.3 E quattro, 2.3 quattro 08/85 - 11/90 65 -121 kW	21-030390 ↓ 11-103943 SP		стандартная подвеска




Пригодны для				
AUDI				
AUDI 100 (44, 44Q, C3)				
B4	2.4 D 08/89 - 07/91 60 kW	21-030390 ↓ 11-103943 SP	19-029214 ⚙	стандартная подвеска
B6 Sport	1.8, 1.8 KAT, 1.9, 2.0, 2.0 D, 2.0 D Turbo, 2.0 KAT, 2.1, 2.2, 2.2 KAT, 2.2 Turbo, 2.3 E, 2.4 D, 2.5 TDI 08/82 - 11/90 51 -121 kW	34-003701 ↓ 11-239734 SP	24-001304 ⚙	HA: Размер резьбы: M10
B6 Sport	1.8 quattro, 1.8 quattro KAT, 2.2 E quattro, 2.2 E Turbo quattro, 2.2 quattro, 2.2 quattro KAT, 2.3 E quattro 08/84 - 12/89 65 -121 kW	34-003701 ↓ 11-239734 SP	24-020657 ⚙	HA: Размер резьбы: M12
B8	1.8 quattro, 1.8 quattro KAT, 2.2 E quattro, 2.2 E Turbo quattro, 2.2 quattro, 2.2 quattro KAT, 2.3 E quattro 08/84 - 12/89 65 -121 kW	34-003695 ↓ 11-239734 SP	24-020664 ⚙	HA: Размер резьбы: M12
AUDI 100 Avant (44, 44Q, C3)				
B1	1.8, 1.8 KAT, 1.9, 2.0, 2.0 D, 2.0 E, 2.0 E KAT, 2.0 TD, 2.1, 2.2, 2.2 KAT, 2.2 Turbo, 2.3, 2.4 D, 2.5 TDI 08/82 - 11/90 51 -121 kW	12-117321	12-117086	VA: Материал: резина/металл; кроме спортивной подвески HA: без шарикового подшипника; без регулируемой подвески
B1	1.8 quattro, 1.8 quattro KAT, 2.2 E quattro, 2.2 quattro, 2.2 quattro KAT, 2.2 Turbo quattro, 2.3 E quattro, 2.3 quattro 08/84 - 11/90 65 -121 kW	12-117321	12-117086	кроме спортивной подвески VA: Материал: резина/металл HA: -> CH.Nr.: 44-M-50 000
B2	1.8, 1.8 KAT, 1.9, 2.0, 2.0 D, 2.0 E, 2.0 E KAT, 2.0 TD, 2.1, 2.2, 2.2 KAT, 2.2 Turbo, 2.3, 2.5 TDI 08/82 - 11/90 51 -121 kW	16-031289 ↓ 11-103943 SP	15-069139 ⚙	стандартная подвеска
B2	2.4 D 08/89 - 11/90 60 kW	16-031289 ↓ 11-103943 SP	15-064127 ⚙	стандартная подвеска
B3	1.8 08/82 - 03/85 55 -66 kW	36-133109	36-130719	стандартная подвеска
B3	1.8, 1.8 KAT 04/85 - 11/90 55 -66 kW		36-130719	стандартная подвеска
B3	1.8, 1.8 KAT 08/82 - 11/90 55 -66 kW		36-130719	стандартная подвеска; Усиленное оснащение .
B3	1.8 quattro, 1.8 quattro KAT, 2.2 E quattro, 2.2 quattro, 2.2 quattro KAT, 2.2 Turbo quattro, 2.3 E quattro, 2.3 quattro 08/84 - 11/90 65 -121 kW	36-160617		стандартная подвеска; с регулируемой подвеской
B3	1.9, 2.2 02/83 - 08/84 74 -101 kW	36-130757	36-130719	стандартная подвеска; с кондиционером
B3	1.9, 2.0 D, 2.0 TD, 2.2, 2.2 KAT, 2.2 Turbo, 2.3, 2.4 D, 2.5 TDI 02/83 - 11/90 51 -121 kW	36-133130	36-130719	стандартная подвеска; Усиленное оснащение .
B3	2.0, 2.0 E, 2.0 TD, 2.2, 2.2 KAT, 2.2 Turbo, 2.3, 2.4 D, 2.5 TDI 08/86 - 11/90 60 -121 kW	36-130757	36-130719	стандартная подвеска; без кондиционера
B3	2.0, 2.0 E, 2.0 E KAT, 2.2, 2.2 KAT, 2.2 Turbo, 2.3 08/86 - 11/90 83 -121 kW	36-133130	36-130719	стандартная подвеска; с кондиционером
B3	2.2 11/83 - 12/87 101 kW	36-160594	36-130719	стандартная подвеска


























Пригодны для				
AUDI				
AUDI 100 Avant (44, 44Q, C3)				
B3	2.2 Turbo quattro 08/86 - 11/90 121 kW	36-133130	i.V.	стандартная подвеска; без регулируемой подвески
B3	2.0 D, 2.0 TD, 2.2 08/84 - 11/90 51 -101 kW	36-130757	36-130719	стандартная подвеска; без кондиционера
B3	2.0 D, 2.0 TD, 2.4 D, 2.5 TDI 03/83 - 11/90 51 -88 kW		36-130719	стандартная подвеска; с кондиционером
B4	1.8, 1.8 KAT, 1.9, 2.0, 2.0 D, 2.0 E, 2.0 E KAT, 2.0 TD, 2.1, 2.2, 2.2 KAT, 2.2 Turbo, 2.3, 2.5 TDI 08/82 - 11/90 51 -121 kW	21-030390 ↓ 11-103943 SP	19-020150 ⚙	стандартная подвеска
B4	1.8 quattro, 1.8 quattro KAT, 2.2 quattro KAT, 2.2 Turbo quattro, 2.3 E quattro, 2.3 quattro 08/85 - 11/90 65 -121 kW	21-030390 ↓ 11-103943 SP		стандартная подвеска
B4	2.4 D 08/89 - 11/90 60 kW	21-030390 ↓	19-029214 ⚙	стандартная подвеска
B6 Sport	1.8, 1.8 KAT, 1.9, 2.0, 2.0 D, 2.0 E, 2.0 E KAT, 2.0 TD, 2.1, 2.2, 2.2 KAT, 2.2 Turbo, 2.3, 2.4 D 08/82 - 11/90 51 -121 kW	34-003701 ↓ 11-239734 SP	24-001304 ⚙	
B6 Sport	1.8 quattro, 1.8 quattro KAT, 2.2 E quattro, 2.2 quattro, 2.2 quattro KAT, 2.2 Turbo quattro, 2.3 E quattro, 2.3 quattro 08/84 - 11/90 65 -121 kW	34-003701 ↓ 11-239734 SP	24-020657 ⚙	стандартная подвеска
B8	1.8 quattro, 1.8 quattro KAT, 2.2 E quattro, 2.2 quattro, 2.2 quattro KAT, 2.2 Turbo quattro, 2.3 E quattro, 2.3 quattro 08/84 - 11/90 65 -121 kW	34-003695 ↓ 11-239734 SP	24-020664 ⚙	спортивная подвеска
AUDI 100 (4A, C4)				
B1	1.6, 2.0, 2.0 E, 2.0 E 16V, 2.3 E, 2.4 D, 2.5 TDI, 2.6, 2.8 E 12/90 - 06/94 60 -128 kW	12-117338	12-117086	VA: с шариковым подшипником HA: без шарикового подшипника; без регулируемой подвески
B1	2.0 E 16V quattro, 2.0 E quattro, 2.3 E quattro, 2.6 E quattro, 2.6 quattro, 2.8 E quattro, S4 Turbo quattro, S4 V8 quattro 08/91 - 07/94 85 -213 kW	12-117338	12-117086	VA: с шариковым подшипником HA: без шарикового подшипника; для автомобилей без стабилизатора
B3	1.6, 2.0, 2.0 E, 2.0 E 16V, 2.3 E 12/90 - 06/94 74 -103 kW	36-227488	36-131006	стандартная подвеска
B3	1.6, 2.0, 2.0 E, 2.0 E 16V, 2.3 E, 2.4 D, 2.5 TDI, 2.6, 2.8 E 12/90 - 06/94 60 -128 kW	36-131181	36-131013	стандартная подвеска; Усиленное оснащение .
B3	2.6, 2.8 E 12/90 - 06/94 102 -128 kW	36-225965	36-131006	стандартная подвеска
B3	2.4 D, 2.5 TDI 12/90 - 06/94 60 -85 kW	36-133147	36-131006	стандартная подвеска
B4	1.6, 2.0, 2.0 E, 2.0 E 16V, 2.3 E, 2.4 D, 2.5 TDI, 2.6, 2.8 E 12/90 - 06/94 60 -128 kW	21-030390 ↓ 11-103943 SP	19-029214 ⚙	стандартная подвеска
B4	1.6, 2.0, 2.0 E, 2.0 E 16V, 2.3 E, 2.4 D, 2.5 TDI, 2.6, 2.8 E 12/90 - 06/94 60 -128 kW	21-030390 ↓ 11-103943 SP		спортивная подвеска




Пригодны для				
AUDI				
AUDI 100 (4A, C4)				
B4	2.0 E quattro, 2.3 E quattro, 2.6 E quattro, 2.6 quattro, 2.8 E quattro 12/90 - 06/94 85 -128 kW	21-030390 ↓ 11-103943 SP		стандартная подвеска
B6 Sport	1.6, 2.0, 2.0 E, 2.0 E 16V, 2.3 E, 2.4 D, 2.5 TDI, 2.6, 2.8 E 12/90 - 06/94 60 -128 kW	34-003701 ↓ 11-239734 SP	24-015769 ⚙	HA: Размер резьбы: M10
B6 Sport	2.0 E 16V quattro, 2.0 E quattro, 2.3 E quattro, 2.6 E quattro, 2.6 quattro, 2.8 E quattro, S4 Turbo quattro 08/91 - 07/94 85 -169 kW	34-003701 ↓ 11-239734 SP	24-025935 ⚙	HA: Размер резьбы: M10
B6 Sport	2.0 E 16V quattro, 2.0 E quattro, 2.3 E quattro, 2.6 E quattro, 2.6 quattro, 2.8 E quattro, S4 Turbo quattro 08/91 - 07/94 85 -169 kW	34-003701 ↓ 11-239734 SP	24-020657 ⚙	стандартная подвеска; спортивная подвеска HA: Размер резьбы: M12
B8	1.6, 2.0, 2.0 E, 2.0 E 16V, 2.3 E, 2.4 D, 2.5 TDI, 2.6, 2.8 E 12/90 - 06/94 60 -128 kW	34-003695 ↓ 11-239734 SP	24-015738 ⚙	HA: Размер резьбы: M10
B8	2.0 E 16V quattro, 2.0 E quattro, 2.3 E quattro, 2.6 E quattro, 2.6 quattro, 2.8 E quattro, S4 Turbo quattro, S4 V8 quattro 08/91 - 07/94 85 -213 kW	34-003695 ↓ 11-239734 SP	24-020664 ⚙	стандартная подвеска; спортивная подвеска HA: Размер резьбы: M12
B12 PK	2.3 E quattro, 2.6 E quattro, 2.6 quattro, 2.8 E quattro, S4 Turbo quattro 12/90 - 07/94 98 -169 kW	46-192363		без регулируемой подвески; Обязанность, предусмотренная экспертизой; Размер резьбы: M12 VA: Глубина (экспертиза): 35 мм; Нагрузка оси до: 1240 кг HA: Глубина (экспертиза): 30 мм; Нагрузка оси до: 1200 кг
B12 PK	2.3 E quattro, 2.6 E quattro, 2.6 quattro, 2.8 E quattro, S4 Turbo quattro 12/90 - 07/94 98 -169 kW	46-192400		без регулируемой подвески; Обязанность, предусмотренная экспертизой; АКПП VA: Глубина (экспертиза): 35 мм; Нагрузка оси до: 1240 кг HA: Глубина (экспертиза): 30 мм; Нагрузка оси до: 1200 кг
AUDI 100 Avant (4A, C4)				
B1	2.0 E quattro, 2.3 E quattro, 2.6 E quattro, 2.6 quattro, 2.8 E quattro 12/90 - 06/94 85 -128 kW	12-117338	12-117086	VA: с шариковым подшипником HA: без шарикового подшипника; для автомобилей без стабилизатора
B3	1.6, 2.0 E, 2.0 E 16V, 2.3 E 09/91 - 06/94 74 -103 kW	36-227488	36-131020	стандартная подвеска
B3	1.6, 2.0 E, 2.0 E 16V, 2.3 E, 2.4 D, 2.5 TDI, 2.6, 2.8 E 09/91 - 06/94 60 -128 kW	36-131181	36-131129	стандартная подвеска; Усиленное оснащение .
B3	2.6, 2.8 E 09/91 - 06/94 102 -128 kW	36-225965	36-131020	стандартная подвеска
B3	2.4 D, 2.5 TDI 12/90 - 06/94 60 -85 kW	36-133147	36-131020	стандартная подвеска
B4	1.6, 2.0 E, 2.0 E 16V, 2.3 E, 2.4 D, 2.5 TDI, 2.6, 2.8 E 09/91 - 06/94 60 -128 kW	21-030390 ↓ 11-103943 SP	19-029214 ⚙	стандартная подвеска HA: Размер резьбы: M10
B4	1.6, 2.0 E, 2.0 E 16V, 2.3 E, 2.4 D, 2.5 TDI, 2.6, 2.8 E 09/91 - 06/94 60 -128 kW	21-030390 ↓ 11-103943 SP		спортивная подвеска
B4	2.0 E 16V quattro, 2.0 E quattro, 2.3 E quattro, 2.6 E quattro, 2.6 quattro, 2.8 E quattro 09/91 - 07/94 85 -128 kW	21-030390 ↓ 11-103943 SP		стандартная подвеска




Пригодны для				
AUDI				
AUDI 100 Avant (4A, C4)				
B6 Sport	1.6, 2.0 E, 2.0 E 16V, 2.3 E, 2.4 D, 2.5 TDI, 2.6, 2.8 E 12/90 - 06/94 60 -128 kW	34-003701 ↓ 11-239734 	24-015769 $\frac{1}{\circ}$	HA: Размер резьбы: M10
B6 Sport	2.0 E 16V quattro, 2.0 E quattro, 2.3 E quattro, 2.6 E quattro, 2.6 quattro, 2.8 E quattro 09/91 - 07/94 85 -128 kW	34-003701 ↓ 11-239734 	24-025935 $\frac{1}{\circ}$	Размер резьбы: M10
B6 Sport	2.0 E 16V quattro, 2.0 E quattro, 2.3 E quattro, 2.6 E quattro, 2.6 quattro, 2.8 E quattro 09/91 - 07/94 85 -128 kW	34-003701 ↓ 11-239734 	24-020657 $\frac{1}{\circ}$	спортивная подвеска; стандартная подвеска; Размер резьбы: M12
B8	1.6, 2.0 E, 2.0 E 16V, 2.3 E, 2.4 D, 2.5 TDI, 2.6, 2.8 E 09/91 - 06/94 60 -128 kW	34-003695 ↓ 11-239734 	24-015738 $\frac{1}{\circ}$	HA: Размер резьбы: M10
B8	2.0 E quattro, 2.3 E quattro, 2.6 E quattro, 2.6 quattro, 2.8 E quattro 12/90 - 06/94 85 -128 kW	34-003695 ↓ 11-239734 	24-020664 $\frac{1}{\circ}$	спортивная подвеска; стандартная подвеска; Размер резьбы: M12
B8	2.0 E 16V quattro 07/92 - 06/94 103 kW	34-003695 ↓ 11-239734 	24-020664 $\frac{1}{\circ}$	спортивная подвеска; стандартная подвеска; Размер резьбы: M12
B8	S4 Turbo quattro 09/91 - 06/94 169 kW	34-003695 ↓ 11-239734 	24-020664 $\frac{1}{\circ}$	спортивная подвеска; стандартная подвеска; Размер резьбы: M12
B8	S4 V8 quattro 10/92 - 06/94 206 kW	34-003695 ↓ 11-239734 	24-020664 $\frac{1}{\circ}$	спортивная подвеска; стандартная подвеска; Размер резьбы: M12
B8	S4 V8 quattro 03/94 - 06/94 213 kW	34-003695 ↓ 11-239734 	24-020664 $\frac{1}{\circ}$	спортивная подвеска; стандартная подвеска; Размер резьбы: M12
AUDI 200 (43)				
B1	2.1 5 E, 2.1 5 T 01/80 - 09/82 100 -125 kW	12-117321		VA: Материал: резина/металл
B3	2.1 5 E 10/79 - 09/82 100 kW	36-130757	36-133116	стандартная подвеска
B3	2.1 5 E 10/79 - 09/82 100 kW		36-130726	стандартная подвеска; Усиленное оснащение .
B3	2.1 5 T 10/79 - 08/82 125 kW	36-130757		стандартная подвеска; Усиленное оснащение .
B4	2.1 5 E, 2.1 5 T 10/79 - 09/82 100 -125 kW	21-030390 ↓ 11-103943 	19-020150 $\frac{1}{\circ}$	стандартная подвеска
B6 Sport	2.1 5 E, 2.1 5 T 10/79 - 09/82 100 -125 kW	34-003701 ↓ 11-239734 	24-015769 $\frac{1}{\circ}$	
B8	2.1 5 E, 2.1 5 T 10/79 - 09/82 100 -125 kW	34-003695 ↓ 11-239734 	24-015738 $\frac{1}{\circ}$	
AUDI 200 (44, 44Q)				
B1	2.1 5 E, 2.1 Turbo, 2.1 Turbo quattro, 2.2, 2.2 20V Turbo quattro, 2.2 Turbo, 2.2 Turbo quattro, 2.3 08/83 - 09/91 100 -162 kW	12-117321	12-117086	не для: Exklusiv VA: Материал: резина/металл HA: без шарикового подшипника
B2	2.2, 2.2 Turbo, 2.3 08/84 - 09/91 100 -147 kW	16-031289 ↓ 11-103943 	15-069139 $\frac{1}{\circ}$	стандартная подвеска HA: Размер резьбы: M10
B3	2.1 5 E, 2.1 Turbo, 2.2, 2.2 Turbo, 2.3 08/83 - 09/91 100 -147 kW		36-160587	стандартная подвеска; с регулируемой подвеской




Пригодны для				
AUDI				
AUDI 200 (44, 44Q)				
B3	2.2 Turbo 08/85 - 09/91 121 -147 kW		36-133123	стандартная подвеска
B3	2.2 20V Turbo quattro, 2.2 Turbo quattro 01/88 - 12/91 121 -162 kW	36-133130	36-133123	стандартная подвеска
B3	2.3 11/86 - 09/91 100 kW		36-133123	стандартная подвеска
B4	2.2, 2.2 Turbo, 2.3 08/84 - 09/91 100 -147 kW	21-030390 ↓ 11-103943 SP	19-020150 ⚙	стандартная подвеска HA: Размер резьбы: M10
B4	2.2 20V Turbo quattro, 2.2 Turbo quattro 02/88 - 12/91 121 -162 kW	21-030390 ↓ 11-103943 SP		стандартная подвеска
B6 Sport	2.1 5 E, 2.1 Turbo, 2.2, 2.2 Turbo, 2.3 08/83 - 09/91 100 -147 kW	34-003701 ↓ 11-239734 SP	24-015769 ⚙	HA: Размер резьбы: M10
B6 Sport	2.1 Turbo quattro, 2.2 20V Turbo quattro, 2.2 Turbo quattro 01/84 - 12/90 121 -162 kW	34-003701 ↓ 11-239734 SP	24-025935 ⚙	Размер резьбы: M10
B6 Sport	2.1 Turbo quattro, 2.2 20V Turbo quattro, 2.2 Turbo quattro 01/84 - 12/90 121 -162 kW	34-003701 ↓ 11-239734 SP	24-020657 ⚙	Размер резьбы: M12
B8	2.1 5 E, 2.1 Turbo, 2.2, 2.2 Turbo, 2.3 08/83 - 09/91 100 -147 kW	34-003695 ↓ 11-239734 SP	24-015738 ⚙	HA: Размер резьбы: 10
B8	2.1 Turbo quattro, 2.2 20V Turbo quattro, 2.2 Turbo quattro 08/83 - 11/90 121 -162 kW	34-003695 ↓ 11-239734 SP	24-020664 ⚙	Размер резьбы: M12
AUDI 200 Avant (44, 44Q)				
B1	2.1 Turbo quattro, 2.2 20V Turbo quattro, 2.2 Turbo, 2.2 Turbo quattro, 2.3 09/83 - 09/91 100 -162 kW	12-117321		не для: Exklusiv VA: Материал: резина/металл
B2	2.2 Turbo, 2.3 08/85 - 09/91 100 -121 kW	16-031289 ↓ 11-103943 SP	15-069139 ⚙	стандартная подвеска HA: Размер резьбы: M10
B3	2.2 Turbo, 2.3 08/85 - 09/91 100 -121 kW		36-130719	стандартная подвеска
B4	2.1 Turbo quattro, 2.2 20V Turbo quattro, 2.2 Turbo quattro 09/83 - 12/91 121 -162 kW	21-030390 ↓ 11-103943 SP		стандартная подвеска
B4	2.2 Turbo, 2.3 08/85 - 09/91 100 -121 kW	21-030390 ↓ 11-103943 SP	19-020150 ⚙	стандартная подвеска HA: Размер резьбы: M10
B6 Sport	2.1 Turbo quattro, 2.2 20V Turbo quattro, 2.2 Turbo quattro 01/84 - 12/90 121 -162 kW	34-003701 ↓ 11-239734 SP	24-025935 ⚙	Размер резьбы: M10
B6 Sport	2.1 Turbo quattro, 2.2 20V Turbo quattro, 2.2 Turbo quattro 01/84 - 12/90 121 -162 kW	34-003701 ↓ 11-239734 SP	24-020657 ⚙	Размер резьбы: M12
B8	2.1 Turbo quattro, 2.2 20V Turbo quattro, 2.2 Turbo quattro 01/84 - 12/90 121 -162 kW	34-003695 ↓ 11-239734 SP	24-020664 ⚙	Размер резьбы: M12

Пригодны для				
AUDI-FAW				
AUDI-FAW A4 седан (B7)				
B4	1.8 TURBO, 2.0 TURBO, 3.0 quattro, 2.0 35 TFSI 07/05 - 09/08 120 -160 kW	19-158945 $\frac{1}{H}$	19-158952 $\frac{1}{O}$	стандартная подвеска
B4	1.8 TURBO, 2.0 TURBO, 3.0 quattro, 2.0 35 TFSI 07/05 - 09/08 120 -160 kW	19-164472 $\frac{1}{H}$	19-164489 $\frac{1}{O}$	спортивная подвеска
B6 Sport	1.8 TURBO, 2.0 TURBO, 3.0 quattro, 2.0 35 TFSI 07/05 - 09/08 120 -160 kW	24-119788 $\frac{1}{H}$	24-119795 $\frac{1}{O}$	
B8	1.8 TURBO, 2.0 TURBO, 3.0 quattro, 2.0 35 TFSI 07/05 - 09/08 120 -160 kW	24-119818 $\frac{1}{H}$	24-119825 $\frac{1}{O}$	
B12 PK	1.8 TURBO, 2.0 TURBO 07/05 - 09/08 120 -147 kW	46-188465		Обязанность, предусмотренная экспертизой VA: Глубина (экспертиза): 30 мм; Нагрузка оси до: 1090 кг HA: Глубина (экспертиза): 30 мм; Нагрузка оси до: 1035 кг
B12 PK	2.0 TURBO, 2.0 35 TFSI 07/05 - 09/08 132 -147 kW	46-188472		Обязанность, предусмотренная экспертизой VA: Глубина (экспертиза): 30 мм; Нагрузка оси до: 1165 кг HA: Глубина (экспертиза): 30 мм; Нагрузка оси до: 1035 кг
B12 PK	3.0 quattro 07/05 - 09/08 160 kW	46-188489		Обязанность, предусмотренная экспертизой VA: Глубина (экспертиза): 30 мм; Нагрузка оси до: 1230 кг HA: Глубина (экспертиза): 30 мм; Нагрузка оси до: 1130 кг
B12 SL	1.8 TURBO, 2.0 TURBO 07/05 - 09/08 120 -147 kW	46-188588		Обязанность, предусмотренная экспертизой VA: Глубина (экспертиза): 45-50 мм; Нагрузка оси до: 1090 кг HA: Глубина (экспертиза): 35-40 мм; Нагрузка оси до: 1035 кг
B12 SL	2.0 TURBO, 2.0 35 TFSI 07/05 - 09/08 132 -147 kW	46-188595		Обязанность, предусмотренная экспертизой VA: Глубина (экспертиза): 45-50 мм; Нагрузка оси до: 1140 кг HA: Глубина (экспертиза): 35-40 мм; Нагрузка оси до: 1035 кг
B14	1.8 TURBO, 2.0 TURBO, 3.0 quattro, 2.0 35 TFSI 07/05 - 09/08 120 -160 kW	47-169289		Обязанность, предусмотренная экспертизой VA: Глубина (экспертиза): 30-60 мм; Нагрузка оси до: 1250 кг HA: Глубина (экспертиза): 20-50 мм; Нагрузка оси до: 1170 кг
B16 PSS9	1.8 TURBO, 2.0 TURBO, 3.0 quattro, 2.0 35 TFSI 07/05 - 09/08 120 -160 kW	48-169301		Обязанность, предусмотренная экспертизой VA: Глубина (экспертиза): 30-60 мм; Нагрузка оси до: 1250 кг HA: Глубина (экспертиза): 20-50 мм; Нагрузка оси до: 1170 кг
AUDI-FAW A4L седан (B8)				
B4	1.8 30 TFSI, 2.0 TFSI, 2.0 TFSI quattro, 3.0 TFSI quattro, 3.2 FSI 01/09 - 118 -200 kW	19-171593	19-171609 $\frac{1}{O}$	стандартная подвеска; без электронн. регулирования аморти. Силы
B4	1.8 30 TFSI, 2.0 TFSI, 2.0 TFSI quattro, 3.0 TFSI quattro, 3.2 FSI 01/09 - 118 -200 kW	19-171616	19-171623 $\frac{1}{O}$	спортивная подвеска; без электронн. регулирования аморти. Силы
B6 Sport	1.8 30 TFSI, 2.0 TFSI, 2.0 TFSI quattro, 3.0 TFSI quattro, 3.2 FSI 01/09 - 118 -200 kW	24-145961 $\frac{1}{X}$	24-145978 $\frac{1}{O}$	без электронн. регулирования аморти. Силы
B8	1.8 30 TFSI, 2.0 TFSI, 2.0 TFSI quattro, 3.0 TFSI quattro, 3.2 FSI 01/09 - 118 -200 kW	24-145985 $\frac{1}{X}$	24-145992 $\frac{1}{O}$	спортивная подвеска; без электронн. регулирования аморти. Силы

Пригодны для				
AUDI-FAW				
AUDI-FAW A4L седан (B8)				
B12 PK	1.8 30 TFSI, 2.0 TFSI 11/08 - 118 -155 kW	46-183323		стандартная подвеска; кроме заниженной подвески; без электронн. регулирования амортиз. Силы; Обязанность, предусмотренная экспертизой; с общим разрешением на эксплуатацию (ABE) VA: Глубина (экспертиза): 35 мм; Нагрузка оси до: 1105 кг HA: без регулируемой подвески; Глубина (экспертиза): 30 мм; Нагрузка оси до: 1160 кг
B12 PK	2.0 35 TFSI 12/07 - 09/08 132 kW	46-188465		Обязанность, предусмотренная экспертизой VA: Глубина (экспертиза): 30 мм; Нагрузка оси до: 1090 кг HA: Глубина (экспертиза): 30 мм; Нагрузка оси до: 1035 кг
B12 SL	1.8 30 TFSI, 2.0 TFSI, 2.0 TFSI quattro, 3.0 TFSI quattro, 3.2 FSI 01/09 - 118 -200 kW	46-183521		стандартная подвеска; кроме заниженной подвески; без электронн. регулирования амортиз. Силы; Обязанность, предусмотренная экспертизой VA: Глубина (экспертиза): 45 мм; Нагрузка оси до: 1105 кг HA: без регулируемой подвески; Глубина (экспертиза): 35 мм; Нагрузка оси до: 1155 кг
B12 SL	2.0 35 TFSI 12/07 - 09/08 132 kW	46-188588		Обязанность, предусмотренная экспертизой VA: Глубина (экспертиза): 45-50 мм; Нагрузка оси до: 1090 кг HA: Глубина (экспертиза): 35-40 мм; Нагрузка оси до: 1035 кг
B16 PSS10	1.8 30 TFSI, 2.0 TFSI, 2.0 TFSI quattro, 3.0 TFSI quattro, 3.2 FSI 01/09 - 118 -200 kW	48-147231		без электронн. регулирования амортиз. Силы; Обязанность, предусмотренная экспертизой VA: Глубина (экспертиза): 20-50 мм; Нагрузка оси до: 1260 кг HA: Глубина (экспертиза): 30-50 мм; Нагрузка оси до: 1250 кг
B16 RC	1.8 30 TFSI, 2.0 TFSI, 2.0 TFSI quattro, 3.0 TFSI quattro, 3.2 FSI 01/09 - 118 -200 kW	14-230615  49-151282		без электронн. регулирования амортиз. Силы; Обязанность, предусмотренная экспертизой VA: Глубина (экспертиза): 20-50 мм; Нагрузка оси до: 1260 кг HA: Глубина (экспертиза): 30-50 мм; Нагрузка оси до: 1250 кг
AUDI-FAW A6 седан (C5)				
B4	1.8, 1.8 T, 1.8 TURBO, 2.4, 2.8 09/99 - 12/00 92 -140 kW	22-031167 	19-029443  11-149835 	-> CH.Nr.: 4B-Y-200 000; стандартная подвеска
B4	1.8, 1.8 T, 1.8 TURBO, 2.4, 2.8 09/99 - 12/00 92 -140 kW	19-045771 	19-140049  11-149835 	-> CH.Nr.: 4B-Y-200 000; спортивная подвеска
B4	1.8, 1.8 T, 1.8 TURBO, 2.4, 2.5 TDI, 2.8 01/01 - 12/05 92 -140 kW	19-119939 	19-029443  11-149835 	CH.Nr.: 4B-1-000 001 ->; стандартная подвеска
B4	1.8, 1.8 T, 1.8 TURBO, 2.4, 2.5 TDI, 2.8 01/01 - 12/05 92 -140 kW	19-119939 	19-140049  11-149835 	CH.Nr.: 4B-1-000 001 ->; спортивная подвеска
B6 Sport	1.8, 1.8 T, 1.8 TURBO, 2.4, 2.8 09/99 - 12/00 92 -140 kW	24-020794 	24-025324 	-> CH.Nr.: 4B-Y-200000; без регулируемой подвески VA: Должна использоваться серийная тарелка пружины
B6 Sport	1.8, 1.8 T, 1.8 TURBO, 2.4, 2.5 TDI, 2.8 01/01 - 12/05 92 -140 kW	24-065085 	24-065429 	CH.Nr.: 4B- 1- 000 001 ->; без регулируемой подвески
B8	1.8, 1.8 T, 1.8 TURBO, 2.4, 2.8 09/99 - 12/00 92 -140 kW	24-020817 	24-025331  11-101390 	-> CH.Nr.: 4B-Y-200000; без регулируемой подвески VA: Должна использоваться серийная тарелка пружины
B8	1.8, 1.8 T, 1.8 TURBO, 2.4, 2.5 TDI, 2.8 01/01 - 12/05 92 -140 kW	24-065108 	24-065436 	CH.Nr.: 4B- 1- 000 001 ->; без регулируемой подвески
B12 PK	1.8, 1.8 T, 1.8 TURBO 01/00 - 12/00 92 -110 kW	46-192196		-> CH.Nr.: 4B-Y-200000; Должна использоваться серийная тарелка пружины; без регулируемой подвески; Обязанность, предусмотренная экспертизой VA: Глубина (экспертиза): 30 мм; Нагрузка оси до: 1150 кг HA: Глубина (экспертиза): 30 мм; Нагрузка оси до: 1090 кг

Пригодны для				
AUDI-FAW				
AUDI-FAW A6 седан (C5)				
B12 PK	1.8, 1.8 T, 1.8 TURBO 01/01 - 12/05 92 -110 kW	46-192202		CH.Nr.: 4B-1-000001 ->; Должна использоваться серийная тарелка пружины; без регулируемой подвески; Обязанность, предусмотренная экспертизой VA: Глубина (экспертиза): 30 мм; Нагрузка оси до: 1150 кг HA: Глубина (экспертиза): 30 мм; Нагрузка оси до: 1090 кг
B12 PK	2.4, 2.8 09/99 - 12/00 121 -140 kW	46-192219		-> CH.Nr.: 4B-Y-200000; Должна использоваться серийная тарелка пружины; без регулируемой подвески; Обязанность, предусмотренная экспертизой VA: Глубина (экспертиза): 30 мм; Нагрузка оси до: 1230 кг HA: Глубина (экспертиза): 30 мм; Нагрузка оси до: 1090 кг
B12 PK	2.4, 2.5 TDI 01/01 - 12/05 121 -132 kW	46-192226		CH.Nr.: 4B-1-000001 ->; Должна использоваться серийная тарелка пружины; без регулируемой подвески; Обязанность, предусмотренная экспертизой VA: Глубина (экспертиза): 30 мм; Нагрузка оси до: 1230 кг HA: Глубина (экспертиза): 30 мм; Нагрузка оси до: 1090 кг
B14	1.8, 1.8 T, 1.8 TURBO, 2.4, 2.5 TDI, 2.8 09/99 - 12/05 92 -140 kW	47-124806		без регулируемой подвески; Обязанность, предусмотренная экспертизой VA: Глубина (экспертиза): 35-55 мм; Нагрузка оси до: 1205 кг HA: Глубина (экспертиза): 35-55 мм; Нагрузка оси до: 1130 кг
B16 PSS9	1.8, 1.8 T, 1.8 TURBO, 2.4, 2.5 TDI, 2.8 09/99 - 12/05 92 -140 kW	48-088749		без регулируемой подвески; Обязанность, предусмотренная экспертизой VA: Глубина (экспертиза): 35-55 мм; Нагрузка оси до: 1205 кг HA: Глубина (экспертиза): 35-55 мм; Нагрузка оси до: 1130 кг
AUDI-FAW A6L седан (C6)				
B4	2.0 TFSI, 2.4, 2.7 TDI, 2.8, 2.8 quattro, 3.0, 3.0 quattro, 3.0 TFSI quattro, 3.1 FSI, 3.1 FSI quattro, 4.2 FSI quattro 03/05 - 125 -253 kW	19-139951 $\frac{1}{\text{H}}$	19-139968 $\frac{1}{\text{O}}$	без регулируемой подвески; кроме пневматической подвески
B6 Sport	2.0 TFSI, 2.4, 2.7 TDI, 2.8, 2.8 quattro, 3.0, 3.0 quattro, 3.0 TFSI quattro, 3.1 FSI, 3.1 FSI quattro, 4.2 FSI quattro 03/05 - 125 -253 kW	35-116288 $\frac{1}{\text{H}}$	24-116299 $\frac{1}{\text{O}}$	стандартная подвеска; без регулируемой подвески; кроме пневматической подвески
B8	2.0 TFSI, 2.4, 2.7 TDI, 2.8, 2.8 quattro, 3.0, 3.0 quattro, 3.0 TFSI quattro, 3.1 FSI, 3.1 FSI quattro, 4.2 FSI quattro 03/05 - 125 -253 kW	35-116301 $\frac{1}{\text{H}}$	24-116312 $\frac{1}{\text{O}}$	спортивная подвеска; без регулируемой подвески; кроме пневматической подвески
B14	2.0 TFSI, 2.4, 2.7 TDI, 2.8, 2.8 quattro, 3.0, 3.0 quattro, 3.0 TFSI quattro, 3.1 FSI, 3.1 FSI quattro, 4.2 FSI quattro 03/05 - 125 -253 kW	47-116573		без регулируемой подвески; Обязанность, предусмотренная экспертизой; кроме пневматической подвески
B16 PSS9	2.0 TFSI, 2.4, 2.7 TDI, 2.8, 2.8 quattro, 3.0, 3.0 quattro, 3.0 TFSI quattro, 3.1 FSI, 3.1 FSI quattro, 4.2 FSI quattro 03/05 - 125 -253 kW	48-116541		без регулируемой подвески; Обязанность, предусмотренная экспертизой; кроме пневматической подвески
AUDI-FAW A6L седан (C7)				
B4	2.0 TFSI, 30 FSI, 35 FSI, 35 FSI quattro, 50 FSI quattro 01/12 - 132 -220 kW	19-226880 $\frac{1}{\text{H}}$	19-226897 $\frac{1}{\text{O}}$	стандартная подвеска; без регулируемой подвески; кроме пневматической подвески
B4	2.0 TFSI, 30 FSI, 35 FSI, 35 FSI quattro, 50 FSI quattro 01/12 - 132 -220 kW	19-226903 $\frac{1}{\text{H}}$	19-226910 $\frac{1}{\text{O}}$	спортивная подвеска; без регулируемой подвески; кроме пневматической подвески
B6 Sport	2.0 TFSI, 30 FSI, 35 FSI, 35 FSI quattro, 50 FSI quattro 01/12 - 132 -220 kW	24-145961 $\frac{1}{\text{X}}$	24-145978 $\frac{1}{\text{O}}$	стандартная подвеска; без регулируемой подвески; кроме пневматической подвески

Пригодны для				
AUDI-FAW				
AUDI-FAW A6L седан (C7)				
B8	2.0 TFSI, 30 FSI, 35 FSI, 35 FSI quattro, 50 FSI quattro 01/12 - 132 -220 kW	24-145985 $\frac{1}{x}$	24-145992 $\frac{1}{o}$	стандартная подвеска; без регулируемой подвески; кроме пневматической подвески
B16 PSS10	2.0 TFSI, 30 FSI, 35 FSI, 35 FSI quattro, 50 FSI quattro 01/12 - 132 -220 kW	48-221832		Обязанность, предусмотренная экспертизой; кроме пневматической подвески VA: Глубина (экспертиза): 30-50 мм HA: Глубина (экспертиза): 30-50 мм
AUDI-FAW Q5 внедорожник				
B4	2.0 TFSI quattro 03/10 - 155 kW	19-171593	19-171609 $\frac{1}{o}$	стандартная подвеска; без электронн. регулирования амортиз. Силы
B6 Sport	2.0 TFSI quattro 03/10 - 155 kW	24-145961 $\frac{1}{x}$	24-145978 $\frac{1}{o}$	без электронн. регулирования амортиз. Силы
B8	2.0 TFSI quattro 03/10 - 155 kW	24-145985 $\frac{1}{x}$	24-145992 $\frac{1}{o}$	без электронн. регулирования амортиз. Силы
B12 PK	2.0 TFSI quattro 03/10 - 155 kW	46-188083		без электронн. регулирования амортиз. Силы; без регулируемой подвески; Обязанность, предусмотренная экспертизой VA: Глубина (экспертиза): 30 мм; Нагрузка оси до: 1235 кг HA: Глубина (экспертиза): 25 мм; Нагрузка оси до: 1345 кг
AUSTIN				
AUSTIN MINI				
B6 Sport	1.3, 1000, 1000 Mayfair, 1000 Mayfair Sport, 1100 Special, 1275 GT, 850 01/67 - 08/81 25 -53 kW	24-181464 $\frac{1}{o}$	24-181471 $\frac{1}{o}$	
AUSTIN MINI				
B6 Sport	0.9, 1.3 09/69 - 10/85 25 -48 kW	24-181464 $\frac{1}{o}$	24-181471 $\frac{1}{o}$	
AUSTIN-HEALEY				
AUSTIN-HEALEY AUSTIN-HEALEY				
B6 Sport	3000 Sport MK.III 01/59 - 12/64 110 kW	24-025768 $\frac{1}{o}$	24-025775 $\frac{1}{o}$	
AUTOBIANCHI				
AUTOBIANCHI A 112				
B6 Sport	0.9, 0.9 E, 0.9 Junior, 1.0 Abarth, 1.0 E, Elite, LX 10/69 - 12/85 31 -51 kW	34-237229 $\frac{1}{i}$	34-000427 $\frac{1}{i}$	VA: Сервис срочного ремонта .; Возврат старой детали обязателен . HA: Сервис срочного ремонта .; Возврат старой детали обязателен .
MS	0.9, 0.9 E, 0.9 Junior, 1.0 Abarth, 1.0 E, Elite, LX 10/69 - 12/85 31 -51 kW	34-237250 $\frac{1}{i}$	34-001554 $\frac{1}{i}$	тип модели: Rallye
AUTO UNION				
AUTO UNION MUNGA				
B6 Sport	F 91/4, F 91/6, F 91/8 03/57 - 06/69 32 kW		24-000321 $\frac{1}{o}$	HA: Параметр: 280/100

Пригодны для			
--------------	---	---	---

BAW
BAW ZHANQI вездеход закрытый

B6 4600	2.2 AWD, 2.8 D AWD 01/00 - 12/08 68 -75 kW	24-024426 $\frac{1}{2}$	24-024433 $\frac{1}{2}$	тип модели: TJ; на витых пружинах
------------	--	--------------------------------	--------------------------------	-----------------------------------

BAW ZHANQI

B6 4600	2.0 01/08 - 75 kW	24-141727 $\frac{1}{2}$	24-141734 $\frac{1}{2}$	тип модели: JK; на витых пружинах
------------	-----------------------------	--------------------------------	--------------------------------	-----------------------------------

BENTLEY
BENTLEY CONTINENTAL

B6 Sport	6.75 V8 R, 6.75 V8 S, 6.75 V8 T Mulliner 01/85 - 10/02 265 -313 kW	24-014298 $\frac{1}{2}$	24-014304 $\frac{1}{2}$	HA: без регулируемой подвески
-------------	--	--------------------------------	--------------------------------	-------------------------------

BMW
BMW 1 (E81, E87)

B1	116 i, 118 d, 118 i, 120 d, 120 i, 123 d, 130 i 09/06 - 09/12 85 -195 kW	12-224432		VA: -> 04/08
----	--	------------------	--	--------------

B1	116 d, 116 i, 118 d, 118 i, 120 d, 120 i, 123 d, 130 i 09/06 - 09/12 85 -195 kW	12-117260	12-226443 $\frac{1}{2}$ 12-226436 $\frac{1}{2}$	VA: 05/08-> 07/11
----	---	------------------	--	-------------------

B3	116 i, 118 i 09/06 - 09/12 85 -105 kW	37-161309	36-161393	стандартная подвеска
----	---	------------------	------------------	----------------------

B3	116 i, 118 i, 120 i 09/06 - 09/12 85 -125 kW	37-161293	36-161379	стандартная подвеска; Усиленное оснащение .
----	--	------------------	------------------	---

B3	116 i 11/08 - 09/12 90 kW	37-161309	36-161393	стандартная подвеска
----	-------------------------------------	------------------	------------------	----------------------

B3	120 i 09/06 - 09/12 110 -125 kW	37-161309	36-161393	стандартная подвеска
----	---	------------------	------------------	----------------------

B3	120 i, 123 d 09/06 - 09/12 115 -150 kW	37-161279	36-161355	стандартная подвеска
----	--	------------------	------------------	----------------------

B3	120 i, 123 d 09/06 - 09/12 115 -150 kW	37-161262	36-161331	стандартная подвеска; Усиленное оснащение .
----	--	------------------	------------------	---

B3	130 i 09/06 - 09/12 190 -195 kW	37-148508	36-161379	стандартная подвеска
----	---	------------------	------------------	----------------------





B3	130 i 09/06 - 09/12 190 -195 kW	37-161279	36-161355	стандартная подвеска; Усиленное оснащение .
----	---	------------------	------------------	---



















B3	116 d, 118 d, 120 d 09/06 - 09/12 85 -130 kW	37-161293	36-161379	стандартная подвеска
----	--	------------------	------------------	----------------------
















B3	116 d, 118 d, 120 d 09/06 - 09/12 85 -130 kW	37-148508	36-161355	стандартная подвеска; Усиленное оснащение .
----	--	------------------	------------------	---





B4	116 d, 116 i, 118 d, 118 i, 120 d, 120 i, 123 d, 130 i 09/06 - 09/12 85 -195 kW	22-144249 $\frac{1}{2}$ $\frac{1}{2}$ 22-144263 $\frac{1}{2}$ $\frac{1}{2}$	19-144221 $\frac{1}{2}$	стандартная подвеска
----	---	--	--------------------------------	----------------------



















B4	116 d, 116 i, 118 d, 118 i, 120 d, 120 i, 123 d, 130 i 09/06 - 09/12 85 -195 kW	22-144256 $\frac{1}{2}$ $\frac{1}{2}$ 22-144270 $\frac{1}{2}$ $\frac{1}{2}$	19-144238 $\frac{1}{2}$	спортивная подвеска
----	---	--	--------------------------------	---------------------



















Пригодны для				
BMW				
BMW 1 (E81, E87)				
B6 Sport	116 d, 116 i, 118 d, 118 i, 120 d, 120 i, 123 d, 130 i 09/06 - 09/12 85 -195 kW	35-115908 ↑ ↻ 35-115915 ↑ ↻	24-115926 †	кроме исполнения М-техник
B6 a10	116 d, 116 i, 118 d, 118 i, 120 d, 120 i, 123 d, 130 i 09/06 - 09/12 85 -195 kW	31-181914 ↑ ↻ 31-181921 ↑ ↻	26-181936 †	стандартная подвеска
B8	116 d, 116 i, 118 d, 118 i, 120 d, 120 i, 123 d, 130 i 09/06 - 09/12 85 -195 kW	35-115939 ↑ ↻ 35-115946 ↑ ↻	24-115957 †	исполнение М-техник
B12 PK	116 i, 118 i, 120 i 09/06 - 09/12 85 -125 kW	46-180483		Обязанность, предусмотренная экспертизой VA: Глубина (экспертиза): 30 мм; Нагрузка оси до: 875 кг HA: без регулируемой подвески; Глубина (экспертиза): 25 мм; Нагрузка оси до: 1060 кг
B12 PK	116 d, 118 d, 120 d, 123 d, 130 i 09/06 - 09/12 85 -195 kW	46-180490		Обязанность, предусмотренная экспертизой VA: Глубина (экспертиза): 30 мм; Нагрузка оси до: 920 кг HA: без регулируемой подвески; Глубина (экспертиза): 25 мм; Нагрузка оси до: 1060 кг
B12 SL	116 i, 118 i, 120 i 09/06 - 09/12 85 -125 kW	46-180506		Обязанность, предусмотренная экспертизой; с общим разрешением на эксплуатацию (ABE) VA: Глубина (экспертиза): 45-50 мм; Нагрузка оси до: 895 кг HA: без регулируемой подвески; Глубина (экспертиза): 35 мм; Нагрузка оси до: 1060 кг
B12 SL	116 d, 118 d, 120 d, 123 d, 130 i 09/06 - 09/12 85 -195 kW	46-180513		Обязанность, предусмотренная экспертизой; с общим разрешением на эксплуатацию (ABE) VA: Глубина (экспертиза): 45-50 мм; Нагрузка оси до: 920 кг HA: без регулируемой подвески; Глубина (экспертиза): 35 мм; Нагрузка оси до: 1060 кг
B14	116 d, 116 i, 118 d, 118 i, 120 d, 120 i, 123 d, 130 i 09/06 - 09/12 85 -195 kW	47-120471		Обязанность, предусмотренная экспертизой VA: Глубина (экспертиза): 30-50 мм; Нагрузка оси до: 1020 кг HA: Глубина (экспертиза): 30-50 мм; Нагрузка оси до: 1200 кг
B16 PSS10	116 d, 116 i, 118 d, 118 i, 120 d, 120 i, 123 d, 130 i 09/06 - 09/12 85 -195 kW	48-131636		Обязанность, предусмотренная экспертизой VA: Глубина (экспертиза): 30-50 мм; Нагрузка оси до: 1020 кг HA: Глубина (экспертиза): 30-50 мм; Нагрузка оси до: 1200 кг
B16 PSS10	116 d, 116 i, 118 d, 118 i, 120 d, 120 i, 123 d, 130 i 09/06 - 09/12 85 -195 kW	48-195232		Обязанность, предусмотренная экспертизой VA: Глубина (экспертиза): 20-40 мм; Нагрузка оси до: 1020 кг HA: Глубина (экспертиза): 20-40 мм; Нагрузка оси до: 1200 кг
B16 RC	116 d, 116 i, 118 d, 118 i, 120 d, 120 i, 123 d, 130 i 09/06 - 09/12 85 -195 kW	14-230615  49-131543		Обязанность, предусмотренная экспертизой VA: Глубина (экспертиза): 30-50 мм; Нагрузка оси до: 1020 кг HA: Глубина (экспертиза): 30-50 мм; Нагрузка оси до: 1200 кг
B16 BCS	116 d, 116 i, 118 d, 118 i, 120 d, 120 i, 123 d, 130 i 09/06 - 09/12 85 -195 kW	48-227018		без электронн. регулирования амортиз. Силы; для автомобилей без EDC; Обязанность, предусмотренная экспертизой VA: Глубина (экспертиза): 20-40 мм; Нагрузка оси до: 960 кг HA: Глубина (экспертиза): 20-40 мм; Нагрузка оси до: 1120 кг
MS	116 d, 116 i, 118 d, 118 i, 120 d, 120 i, 123 d, 130 i 09/06 - 09/12 85 -195 kW	31-633499 ↑ ↻ 31-633505 ↑ ↻	26-633510	тип модели: VLN VA: изменяемая упругость механически регулируемая; изменяемой высоты HA: изменяемая упругость механически регулируемая
BMW 1 (E87)				
B1	116 i, 118 d, 118 i, 120 d, 120 i 11/03 - 09/12 85 -130 kW	12-224432		VA: -> 04/08
B1	116 d, 116 i, 118 d, 118 i, 120 d, 120 i, 123 d, 130 i 03/05 - 09/12 85 -195 kW	12-117260	12-226443 ↑ 12-226436 ↓	VA: 05/08-> 07/11











Пригодны для				
BMW				
BMW 1 (E87)				
B3	116 i, 118 i 11/03 - 09/12 85 -105 kW	37-161309	36-161393	стандартная подвеска
B3	116 i, 118 i 11/03 - 09/12 85 -105 kW	37-161293	36-161379	стандартная подвеска; Усиленное оснащение .
B3	120 i 11/03 - 09/12 110 kW	37-161293	36-161393	стандартная подвеска
B3	120 i 11/03 - 09/12 110 kW	37-148508	36-161379	стандартная подвеска; Усиленное оснащение .
B3	120 i 11/03 - 09/12 115 kW	37-161279	36-161379	стандартная подвеска
B3	120 i 11/03 - 09/12 115 kW	37-161262	36-161355	стандартная подвеска; Усиленное оснащение .
B3	120 i 11/03 - 09/12 120 -125 kW	37-161293	36-161393	стандартная подвеска
B3	120 i 11/03 - 09/12 120 -125 kW	37-161293	36-161379	стандартная подвеска; Усиленное оснащение .
B3	130 i 03/05 - 09/12 190 -195 kW	37-148508	36-161379	стандартная подвеска
B3	130 i 03/05 - 09/12 190 -195 kW	37-161279	36-161355	стандартная подвеска; Усиленное оснащение .
B3	116 d, 118 d 11/03 - 09/12 85 -105 kW	37-161293	36-161393	стандартная подвеска
B3	116 d, 118 d 11/03 - 09/12 85 -105 kW	37-148508	36-161379	стандартная подвеска; Усиленное оснащение .
B3	120 d 11/03 - 09/12 120 -130 kW	37-148508	36-161379	стандартная подвеска; Число дверей: 5
B3	120 d 11/03 - 09/12 120 -130 kW	37-161279	36-161355	стандартная подвеска; Усиленное оснащение .; Число дверей: 5
B3	123 d 03/07 - 09/12 150 kW	37-161279	36-161379	стандартная подвеска
B3	123 d 03/07 - 09/12 150 kW	37-161262	36-161355	стандартная подвеска; Усиленное оснащение .
B4	116 d, 116 i, 118 d, 118 i, 120 d, 120 i, 123 d, 130 i 03/05 - 09/12 85 -195 kW	22-144249  22-144263 	19-144221 	стандартная подвеска
B4	116 d, 116 i, 118 d, 118 i, 120 d, 120 i, 123 d, 130 i 03/05 - 09/12 85 -195 kW	22-144256  22-144270 	19-144238 	спортивная подвеска
B6 Sport	116 d, 116 i, 118 d, 118 i, 120 d, 120 i, 123 d, 130 i 03/05 - 09/12 85 -195 kW	35-115908  35-115915 	24-115926 	кроме исполнения М-техник
B6 a10	116 d, 116 i, 118 d, 118 i, 120 d, 120 i, 123 d, 130 i 03/05 - 09/12 85 -195 kW	31-181914  31-181921 	26-181936 	стандартная подвеска
B8	116 d, 116 i, 118 d, 118 i, 120 d, 120 i, 123 d, 130 i 03/05 - 09/12 85 -195 kW	35-115939  35-115946 	24-115957 	исполнение М-техник






























Пригодны для				
BMW				
BMW 1 (E87)				
B12 PK	116 i, 118 i, 120 i 11/03 - 09/12 85 -125 kW	46-180483		Обязанность, предусмотренная экспертизой VA: Глубина (экспертиза): 30 мм; Нагрузка оси до: 875 кг HA: без регулируемой подвески; Глубина (экспертиза): 25 мм; Нагрузка оси до: 1060 кг
B12 PK	116 d, 118 d, 120 d, 123 d, 130 i 03/05 - 09/12 85 -195 kW	46-180490		Обязанность, предусмотренная экспертизой VA: Глубина (экспертиза): 30 мм; Нагрузка оси до: 920 кг HA: без регулируемой подвески; Глубина (экспертиза): 25 мм; Нагрузка оси до: 1060 кг
B12 SL	116 i, 118 i, 120 i 11/03 - 09/12 85 -125 kW	46-180506		Обязанность, предусмотренная экспертизой; с общим разрешением на эксплуатацию (ABE) VA: Глубина (экспертиза): 45-50 мм; Нагрузка оси до: 895 кг HA: без регулируемой подвески; Глубина (экспертиза): 35 мм; Нагрузка оси до: 1060 кг
B12 SL	116 d, 118 d, 120 d, 123 d, 130 i 03/05 - 09/12 85 -195 kW	46-180513		Обязанность, предусмотренная экспертизой; с общим разрешением на эксплуатацию (ABE) VA: Глубина (экспертиза): 45-50 мм; Нагрузка оси до: 920 кг HA: без регулируемой подвески; Глубина (экспертиза): 35 мм; Нагрузка оси до: 1060 кг
B14	116 d, 116 i, 118 d, 118 i, 120 d, 120 i, 123 d, 130 i 03/05 - 09/12 85 -195 kW	47-120471		Обязанность, предусмотренная экспертизой VA: Глубина (экспертиза): 30-50 мм; Нагрузка оси до: 1020 кг HA: Глубина (экспертиза): 30-50 мм; Нагрузка оси до: 1200 кг
B16 PSS10	116 d, 116 i, 118 d, 118 i, 120 d, 120 i, 123 d, 130 i 03/05 - 09/12 85 -195 kW	48-131636		Обязанность, предусмотренная экспертизой VA: Глубина (экспертиза): 30-50 мм; Нагрузка оси до: 1020 кг HA: Глубина (экспертиза): 30-50 мм; Нагрузка оси до: 1200 кг
B16 PSS10	116 d, 116 i, 118 d, 118 i, 120 d, 120 i, 123 d, 130 i 03/05 - 09/12 85 -195 kW	48-195232		Обязанность, предусмотренная экспертизой VA: Глубина (экспертиза): 20-40 мм; Нагрузка оси до: 1020 кг HA: Глубина (экспертиза): 20-40 мм; Нагрузка оси до: 1200 кг
B16 RC	116 d, 116 i, 118 d, 118 i, 120 d, 120 i, 123 d, 130 i 03/05 - 09/12 85 -195 kW	14-230615  49-131543		Обязанность, предусмотренная экспертизой VA: Глубина (экспертиза): 30-50 мм; Нагрузка оси до: 1020 кг HA: Глубина (экспертиза): 30-50 мм; Нагрузка оси до: 1200 кг
B16 BCS	116 d, 116 i, 118 d, 118 i, 120 d, 120 i, 123 d, 130 i 03/05 - 09/12 85 -195 kW	48-227018		без электронн. регулирования амортиз. Силы; для автомобилей без EDC; Обязанность, предусмотренная экспертизой VA: Глубина (экспертиза): 20-40 мм; Нагрузка оси до: 960 кг HA: Глубина (экспертиза): 20-40 мм; Нагрузка оси до: 1120 кг
MS	116 d, 116 i, 118 d, 118 i, 120 d, 120 i, 123 d, 130 i 03/05 - 09/12 85 -195 kW	31-633499  31-633505 	26-633510 	тип модели: VLN VA: изменяемая упругость механически регулируемая; изменяемой высоты HA: изменяемая упругость механически регулируемая
BMW 1 купе (E82)				
B1	118 d, 120 d, 120 i, 123 d, 125 i, 135 i 10/07 - 100 -225 kW	12-117260	12-226443  12-226436 	VA: с шариковым подшипником
B1	120 d, 123 d, 125 i, 135 i 10/07 - 130 -225 kW	12-224432		VA: -> 04/08
B3	118 d, 120 d, 123 d 10/07 - 100 -150 kW	37-161293	36-161317	стандартная подвеска
B3	118 d, 120 d, 123 d 10/07 - 100 -150 kW	37-148508	36-161393	стандартная подвеска; Усиленное оснащение .
B4	118 d, 120 d, 120 i, 123 d, 125 i, 135 i 10/07 - 100 -225 kW	22-152749  22-152756 	19-152769 	стандартная подвеска
B4	118 d, 120 d, 120 i, 123 d, 125 i, 135 i 10/07 - 100 -225 kW	22-152770  22-152787 	19-152790 	спортивная подвеска







Пригодны для				
BMW				
BMW 1 купе (E82)				
B6 Sport	M 04/11 - 06/12 250 kW	35-143321 ↑ ↻ 35-143338 ↑ ↻	24-143349 ⚙	без электронн. регулирования амортиз. Силы; для автомобилей без EDC
B6 Sport	118 d, 120 d, 120 i, 123 d, 125 i, 135 i 10/07 - 100 -225 kW	35-115908 ↑ ↻ 35-115915 ↑ ↻	24-115926 †	кроме исполнения М-техник
B6 a10	118 d, 120 d, 120 i, 123 d, 125 i, 135 i 10/07 - 100 -225 kW	31-181914 ↑ ↻ 31-181921 ↑ ↻	26-181936 ⚙	стандартная подвеска
B8	M 04/11 - 06/12 250 kW	35-143291 ↑ ↻ 35-143307 ↑ ↻	24-143318 ⚙	без электронн. регулирования амортиз. Силы; для автомобилей без EDC
B8	118 d, 120 d, 120 i, 123 d, 125 i, 135 i 10/07 - 100 -225 kW	35-115939 ↑ ↻ 35-115946 ↑ ↻	24-115957 †	исполнение М-техник
B12 PK	118 d, 120 d, 123 d, 125 i, 135 i 10/07 - 100 -225 kW	46-180537		Обязанность, предусмотренная экспертизой VA: Глубина (экспертиза): 30-35 мм; Нагрузка оси до: 945 кг HA: без регулируемой подвески; Глубина (экспертиза): 30-35 мм; Нагрузка оси до: 1030 кг
B14	118 d, 120 d, 120 i, 123 d, 125 i, 135 i 10/07 - 100 -225 kW	47-120471		Обязанность, предусмотренная экспертизой VA: Глубина (экспертиза): 30-50 мм; Нагрузка оси до: 1020 кг HA: Глубина (экспертиза): 30-50 мм; Нагрузка оси до: 1200 кг
B16 PSS10	M 04/11 - 06/12 250 kW	48-145701		без электронн. регулирования амортиз. Силы; для автомобилей без EDC; Обязанность, предусмотренная экспертизой VA: Глубина (экспертиза): 10-35 мм; Нагрузка оси до: 1060 кг HA: Глубина (экспертиза): 20-35 мм; Нагрузка оси до: 1270 кг
B16 PSS10	118 d, 120 d, 120 i, 123 d, 125 i, 135 i 10/07 - 100 -225 kW	48-131636		Обязанность, предусмотренная экспертизой VA: Глубина (экспертиза): 30-50 мм; Нагрузка оси до: 1020 кг HA: Глубина (экспертиза): 30-50 мм; Нагрузка оси до: 1200 кг
B16 PSS10	118 d, 120 d, 120 i, 123 d, 125 i, 135 i 10/07 - 100 -225 kW	48-195232		Обязанность, предусмотренная экспертизой VA: Глубина (экспертиза): 20-40 мм; Нагрузка оси до: 1020 кг HA: Глубина (экспертиза): 20-40 мм; Нагрузка оси до: 1200 кг
B16 RC	118 d, 120 d, 120 i, 123 d, 125 i, 135 i 10/07 - 100 -225 kW	14-230615  49-131543		Обязанность, предусмотренная экспертизой VA: Глубина (экспертиза): 30-50 мм; Нагрузка оси до: 1020 кг HA: Глубина (экспертиза): 30-50 мм; Нагрузка оси до: 1200 кг
B16 BCS	M 04/11 - 06/12 250 kW	48-223539		Обязанность, предусмотренная экспертизой VA: Глубина (экспертиза): 10-35 мм; Нагрузка оси до: 1020 кг HA: Глубина (экспертиза): 20-35 мм; Нагрузка оси до: 1190 кг
MS	118 d, 120 d, 120 i, 123 d, 125 i, 135 i 10/07 - 100 -225 kW	31-633499 ↑ ↻ 31-633505 ↑ ↻	26-633510	тип модели: VLN VA: изменяемая упругость механически регулируемая; изменяемой высоты HA: изменяемая упругость механически регулируемая
BMW 1 кабрио (E88)				
B1	118 d, 118 i, 120 d, 120 i, 123 d, 125 i, 135 i 03/08 - 100 -240 kW	12-117260	12-226443 ↑ 12-226436 ↓	VA: с шариковым подшипником
B3	120 i 03/08 - 115 -125 kW	37-148508	36-161379	стандартная подвеска
B3	120 i 03/08 - 115 -125 kW	37-161279	36-161355	стандартная подвеска; Усиленное оснащение .
B3	125 i 03/08 - 160 kW	37-161279	36-161355	стандартная подвеска




Пригодны для				
BMW				
BMW 1 кабрио (E88)				
B3	125 i 03/08 - 160 kW	37-161262	36-161331	стандартная подвеска; Усиленное оснащение .
B4	118 d, 118 i, 120 d, 120 i, 123 d, 125 i, 135 i 03/08 - 100 -240 kW	22-152749 †  22-152756 † 	19-152769 †	стандартная подвеска
B4	118 d, 118 i, 120 d, 120 i, 123 d, 125 i, 135 i 03/08 - 100 -240 kW	22-152770 †  22-152787 † 	19-152790 †	спортивная подвеска
B6 Sport	118 d, 118 i, 120 d, 120 i, 123 d, 125 i, 135 i 03/08 - 100 -240 kW	35-115908 †  35-115915 † 	24-115926 †	кроме исполнения М-техник
B6 a10	118 d, 118 i, 120 d, 120 i, 123 d, 125 i, 135 i 03/08 - 100 -240 kW	31-181914 †  31-181921 † 	26-181936 †	стандартная подвеска
B8	118 d, 118 i, 120 d, 120 i, 123 d, 125 i, 135 i 03/08 - 100 -240 kW	35-115939 †  35-115946 † 	24-115957 †	исполнение М-техник
B12 PK	118 d, 118 i, 120 d, 120 i, 123 d, 125 i 03/08 - 100 -160 kW	46-180520		Обязанность, предусмотренная экспертизой VA: Глубина (экспертиза): 30 мм; Нагрузка оси до: 945 кг HA: без регулируемой подвески; Глубина (экспертиза): 30 мм; Нагрузка оси до: 1120 кг
B14	118 d, 118 i, 120 d, 120 i, 123 d, 125 i, 135 i 03/08 - 100 -240 kW	47-120471		Обязанность, предусмотренная экспертизой VA: Глубина (экспертиза): 30-50 мм; Нагрузка оси до: 1020 кг HA: Глубина (экспертиза): 30-50 мм; Нагрузка оси до: 1200 кг
B16 PSS10	118 d, 118 i, 120 d, 120 i, 123 d, 125 i, 135 i 03/08 - 100 -240 kW	48-131636		Обязанность, предусмотренная экспертизой VA: Глубина (экспертиза): 30-50 мм; Нагрузка оси до: 1020 кг HA: Глубина (экспертиза): 30-50 мм; Нагрузка оси до: 1200 кг
B16 PSS10	118 d, 118 i, 120 d, 120 i, 123 d, 125 i, 135 i 03/08 - 100 -240 kW	48-195232		Обязанность, предусмотренная экспертизой VA: Глубина (экспертиза): 20-40 мм; Нагрузка оси до: 1020 кг HA: Глубина (экспертиза): 20-40 мм; Нагрузка оси до: 1200 кг
B16 RC	118 d, 118 i, 120 d, 120 i, 123 d, 125 i, 135 i 03/08 - 100 -240 kW	14-230615  49-131543		Обязанность, предусмотренная экспертизой VA: Глубина (экспертиза): 30-50 мм; Нагрузка оси до: 1020 кг HA: Глубина (экспертиза): 30-50 мм; Нагрузка оси до: 1200 кг
BMW 1 (F20)				
B1	114 d, 114 i, 116 d, 116 i, 118 d, 118 i, 120 d, 125 d, 125 i, M 135 i 11/11 - 70 -235 kW	12-234332		VA: с шариковым подшипником; кроме исполнения М-техник
B4	114 d, 114 i, 116 d, 116 i, 118 d, 118 i, 120 d, 125 d, 125 i, M 135 i 11/11 - 70 -235 kW	22-217981 †	19-217994 †	стандартная подвеска; без электронн. регулирования аморт. Силы
B4	114 d, 114 i, 116 d, 116 i, 118 d, 118 i, 120 d, 125 d, 125 i, M 135 i 11/11 - 70 -235 kW	22-218001 †	19-218014 †	исполнение М-техник; без электронн. регулирования аморт. Силы; спортивная подвеска
B4	120 d xDrive, M 135 i xDrive 02/12 - 135 -235 kW	i.V. †  i.V. † 	19-217994 †	без электронн. регулирования аморт. Силы; стандартная подвеска
B4	120 d xDrive, M 135 i xDrive 02/12 - 135 -235 kW	i.V. †  i.V. † 	19-218014 †	исполнение М-техник; без электронн. регулирования аморт. Силы; спортивная подвеска
B6 Sport	114 d, 114 i, 116 d, 116 i, 118 d, 118 i, 120 d, 125 d, 125 i, M 135 i 11/11 - 70 -235 kW	35-217480 †	24-217859 †	стандартная подвеска; без электронн. регулирования аморт. Силы




Пригодны для				
BMW				
BMW 1 (F20)				
B6 Sport	120 d xDrive, M 135 i xDrive 02/12 - 135 -235 kW	35-207207   35-207481  	24-217859  	стандартная подвеска; без электронн. регулирования аморти. Силы
B8	114 d, 114 i, 116 d, 116 i, 118 d, 118 i, 120 d, 125 d, 125 i, M 135 i 11/11 - 70 -235 kW	35-217862 	24-217873  	исполнение М-техник; без электронн. регулирования аморти. Силы
B8	120 d xDrive, M 135 i xDrive 02/12 - 135 -235 kW	35-207214   35-207504  	24-217873  	исполнение М-техник; без электронн. регулирования аморти. Силы
B12 PK	125 i, M 135 i 08/11 - 160 -235 kW	46-237552		без электронн. регулирования аморти. Силы; Обязанность, предусмотренная экспертизой VA: Глубина (экспертиза): 25 мм; Нагрузка оси до: 960 кг HA: Глубина (экспертиза): 30 мм; Нагрузка оси до: 1110 кг
B12 PK	M 135 i xDrive 02/12 - 235 kW	46-237545		без электронн. регулирования аморти. Силы; Обязанность, предусмотренная экспертизой VA: Глубина (экспертиза): 15 мм; Нагрузка оси до: 1010 кг HA: Глубина (экспертиза): 15 мм; Нагрузка оси до: 1110 кг
B12 PK	114 d, 114 i, 116 d, 116 i, 118 d, 118 i, 120 d, 125 d, 125 i 08/11 - 70 -160 kW	46-223609		без электронн. регулирования аморти. Силы; Обязанность, предусмотренная экспертизой; с общим разрешением на эксплуатацию (ABE) VA: Глубина (экспертиза): 25 мм; Нагрузка оси до: 905 кг HA: Глубина (экспертиза): 30 мм; Нагрузка оси до: 1110 кг
B12 PK	114 d, 114 i, 116 d, 116 i, 118 d, 118 i, 120 d, 125 d, 125 i 08/11 - 70 -160 kW	46-223609		EDC должно быть остановлено; электронное регулирование аморти. Силы; Обязанность, предусмотренная экспертизой; с общим разрешением на эксплуатацию (ABE); только в соединении с 1x 3130679221 VA: Глубина (экспертиза): 25 мм; Нагрузка оси до: 905 кг HA: Глубина (экспертиза): 30 мм; Нагрузка оси до: 1110 кг
B12 PK	120 d xDrive 02/12 - 135 kW	46-237538		без электронн. регулирования аморти. Силы; Обязанность, предусмотренная экспертизой; с общим разрешением на эксплуатацию (ABE) VA: Глубина (экспертиза): 25 мм; Нагрузка оси до: 960 кг HA: Глубина (экспертиза): 30 мм; Нагрузка оси до: 1110 кг
B12 SL	114 d, 114 i, 116 d, 116 i, 118 d, 118 i, 120 d, 125 d, 125 i 08/11 - 70 -160 kW	46-237569		без электронн. регулирования аморти. Силы; Обязанность, предусмотренная экспертизой VA: Глубина (экспертиза): 40 мм; Нагрузка оси до: 905 кг HA: Глубина (экспертиза): 40 мм; Нагрузка оси до: 1090 кг
B14	114 d, 114 i, 116 d, 116 i, 118 d, 118 i, 120 d, 125 d, 125 i, M 135 i 11/11 - 70 -235 kW	47-217522		без электронн. регулирования аморти. Силы; Обязанность, предусмотренная экспертизой VA: Глубина (экспертиза): 30-50 мм; Нагрузка оси до: 1020 кг HA: Глубина (экспертиза): 30-50 мм; Нагрузка оси до: 1235 кг
B14	114 d, 114 i, 116 d, 116 i, 118 d, 118 i, 120 d, 125 d, 125 i, M 135 i 11/11 - 70 -235 kW	47-217522		EDC должно быть остановлено; электронное регулирование аморти. Силы; Обязанность, предусмотренная экспертизой; только в соединении с 1x 3130679221 VA: Глубина (экспертиза): 30-50 мм; Нагрузка оси до: 1020 кг HA: Глубина (экспертиза): 30-50 мм; Нагрузка оси до: 1235 кг
B14	120 d xDrive, M 135 i xDrive 02/12 - 135 -235 kW	47-207233		без электронн. регулирования аморти. Силы; Обязанность, предусмотренная экспертизой VA: Глубина (экспертиза): 30-50 мм; Нагрузка оси до: 1020 кг HA: Глубина (экспертиза): 30-50 мм; Нагрузка оси до: 1120 кг
B16 PSS10	114 d, 114 i, 116 d, 116 i, 118 d, 118 i, 120 d, 125 d, 125 i, M 135 i 11/11 - 70 -235 kW	48-217170		без электронн. регулирования аморти. Силы; Обязанность, предусмотренная экспертизой VA: Глубина (экспертиза): 30-50 мм; Нагрузка оси до: 1020 кг HA: Глубина (экспертиза): 30-50 мм; Нагрузка оси до: 1235 кг




Пригодны для				
BMW				
BMW 1 (F20)				
B16 PSS10	114 d, 114 i, 116 d, 116 i, 118 d, 118 i, 120 d, 125 d, 125 i, M 135 i 11/11 - 70 -235 kW	48-217170		EDC должно быть остановлено; электронное регулирование амортиз. Силы; Обязанность, предусмотренная экспертизой; только в соединении с 1x 313067921 VA: Глубина (экспертиза): 30-50 мм; Нагрузка оси до: 1020 кг HA: Глубина (экспертиза): 30-50 мм; Нагрузка оси до: 1235 кг
B16 PSS10	114 d, 114 i, 116 d, 116 i, 118 d, 118 i, 120 d, 125 d, 125 i, M 135 i 11/11 - 70 -235 kW	48-229012		без электронн. регулирования амортиз. Силы; тип модели: Komfort; Обязанность, предусмотренная экспертизой VA: Глубина (экспертиза): 10-30 мм; Нагрузка оси до: 1020 кг HA: Глубина (экспертиза): 10-30 мм; Нагрузка оси до: 1235 кг
B16 PSS10	114 d, 114 i, 116 d, 116 i, 118 d, 118 i, 120 d, 125 d, 125 i, M 135 i 11/11 - 70 -235 kW	48-229012		EDC должно быть остановлено; электронное регулирование амортиз. Силы; тип модели: Komfort; Обязанность, предусмотренная экспертизой; только в соединении с 1x 313067921 VA: Глубина (экспертиза): 10-30 мм; Нагрузка оси до: 1020 кг HA: Глубина (экспертиза): 10-30 мм; Нагрузка оси до: 1235 кг
B16 PSS10	120 d xDrive, M 135 i xDrive 02/12 - 135 -235 kW	48-207287		без электронн. регулирования амортиз. Силы; Обязанность, предусмотренная экспертизой VA: Глубина (экспертиза): 30-50 мм; Нагрузка оси до: 1020 кг HA: Глубина (экспертиза): 30-50 мм; Нагрузка оси до: 1120 кг
B16 RC	114 d, 114 i, 116 d, 116 i, 118 d, 118 i, 120 d, 125 d, 125 i, M 135 i 11/11 - 70 -235 kW	14-230615  49-224658		без электронн. регулирования амортиз. Силы; Обязанность, предусмотренная экспертизой VA: Глубина (экспертиза): 30-50 мм; Нагрузка оси до: 1020 кг HA: Глубина (экспертиза): 30-50 мм; Нагрузка оси до: 1235 кг
B16 RC	114 d, 114 i, 116 d, 116 i, 118 d, 118 i, 120 d, 125 d, 125 i, M 135 i 11/11 - 70 -235 kW	14-230615  49-224658		EDC должно быть остановлено; электронное регулирование амортиз. Силы; Обязанность, предусмотренная экспертизой; только в соединении с 1x 31306792211 VA: Глубина (экспертиза): 30-50 мм; Нагрузка оси до: 1020 кг HA: Глубина (экспертиза): 30-50 мм; Нагрузка оси до: 1235 кг
B16 RC	120 d xDrive, M 135 i xDrive 02/12 - 135 -235 kW	49-207323 14-230615 		без электронн. регулирования амортиз. Силы; Обязанность, предусмотренная экспертизой VA: Глубина (экспертиза): 30-50 мм; Нагрузка оси до: 1020 кг HA: Глубина (экспертиза): 30-50 мм; Нагрузка оси до: 1235 кг
B16 BCS	114 d, 114 i, 116 d, 116 i, 118 d, 118 i, 120 d, 125 d, 125 i, M 135 i 11/11 - 70 -235 kW	48-230834		без электронн. регулирования амортиз. Силы; Обязанность, предусмотренная экспертизой VA: Глубина (экспертиза): 30-50 мм; Нагрузка оси до: 1090 кг HA: Глубина (экспертиза): 30-50 мм; Нагрузка оси до: 1235 кг
B16 BCS	120 d xDrive, M 135 i xDrive 02/12 - 135 -235 kW	48-238946		EDC должно быть остановлено; Обязанность, предусмотренная экспертизой VA: Глубина (экспертиза): 30-50 мм; Нагрузка оси до: 1090 кг HA: Глубина (экспертиза): 30-50 мм; Нагрузка оси до: 1235 кг
BMW 1 (F21)				
B1	114 d, 114 i, 116 d, 116 i, 118 d, 118 i, 120 d, 125 d, 125 i, M 135 i 12/11 - 70 -235 kW	12-234332		VA: с шариковым подшипником; кроме исполнения M-техник
B4	114 d, 114 i, 116 d, 116 i, 118 d, 118 i, 120 d, 125 d, 125 i, M 135 i 12/11 - 70 -235 kW	22-217981 	19-217994 	стандартная подвеска; без электронн. регулирования амортиз. Силы
B4	114 d, 114 i, 116 d, 116 i, 118 d, 118 i, 120 d, 125 d, 125 i, M 135 i 12/11 - 70 -235 kW	22-218001 	19-218014 	исполнение M-техник; без электронн. регулирования амортиз. Силы; спортивная подвеска



Пригодны для					
BMW					
BMW 1 (F21)					
B4	120 d xDrive, M 135 i xDrive 02/12 - 135 -235 kW	i.V.  i.V. 	 	19-217994 	без электронн. регулирования аморти. Силы; стандартная подвеска
B4	120 d xDrive, M 135 i xDrive 02/12 - 135 -235 kW	i.V.  i.V. 	 	19-218014 	исполнение М-техник; без электронн. регулирования аморти. Силы; спортивная подвеска
B6 Sport	114 d, 114 i, 116 d, 116 i, 118 d, 118 i, 120 d, 125 d, 125 i, M 135 i 12/11 - 70 -235 kW	35-217480 		24-217859 	стандартная подвеска; без электронн. регулирования аморти. Силы
B6 Sport	120 d xDrive, M 135 i xDrive 02/12 - 135 -235 kW	35-207207  35-207481 	 	24-217859 	стандартная подвеска; без электронн. регулирования аморти. Силы
B8	114 d, 114 i, 116 d, 116 i, 118 d, 118 i, 120 d, 125 d, 125 i, M 135 i 12/11 - 70 -235 kW	35-217862 		24-217873 	исполнение М-техник; без электронн. регулирования аморти. Силы
B8	120 d xDrive, M 135 i xDrive 02/12 - 135 -235 kW	35-207214  35-207504 	 	24-217873 	исполнение М-техник; без электронн. регулирования аморти. Силы
B12 PK	125 i, M 135 i 12/11 - 160 -235 kW	46-237552			без электронн. регулирования аморти. Силы; Обязанность, предусмотренная экспертизой VA: Глубина (экспертиза): 15 мм; Нагрузка оси до: 1010 кг HA: Глубина (экспертиза): 15 мм; Нагрузка оси до: 1110 кг
B12 PK	M 135 i xDrive 02/12 - 235 kW	46-237545			Обязанность, предусмотренная экспертизой VA: Глубина (экспертиза): 15 мм; Нагрузка оси до: 1010 кг HA: Глубина (экспертиза): 15 мм; Нагрузка оси до: 1110 кг
B12 PK	114 d, 114 i, 116 d, 116 i, 118 d, 118 i, 120 d, 125 d, 125 i 12/11 - 70 -160 kW	46-223609			без электронн. регулирования аморти. Силы; Обязанность, предусмотренная экспертизой; с общим разрешением на эксплуатацию (АВЕ) VA: Глубина (экспертиза): 25 мм; Нагрузка оси до: 905 кг HA: Глубина (экспертиза): 30 мм; Нагрузка оси до: 1110 кг
B12 PK	114 d, 114 i, 116 d, 116 i, 118 d, 118 i, 120 d, 125 d, 125 i 12/11 - 70 -160 kW	46-223609			EDC должно быть остановлено; электронное регулирование аморти. Силы; Обязанность, предусмотренная экспертизой; только в соединении с 1x 3130679221 VA: Глубина (экспертиза): 25 мм; Нагрузка оси до: 905 кг HA: Глубина (экспертиза): 30 мм; Нагрузка оси до: 1110 кг
B12 PK	120 d xDrive 02/12 - 135 kW	46-237538			без электронн. регулирования аморти. Силы; Обязанность, предусмотренная экспертизой; с общим разрешением на эксплуатацию (АВЕ) VA: Глубина (экспертиза): 25 мм; Нагрузка оси до: 960 кг HA: Глубина (экспертиза): 30 мм; Нагрузка оси до: 1110 кг
B12 SL	114 d, 114 i, 116 d, 116 i, 118 d, 118 i, 120 d, 125 d, 125 i 12/11 - 70 -160 kW	46-237569			без электронн. регулирования аморти. Силы; Обязанность, предусмотренная экспертизой VA: Глубина (экспертиза): 40 мм; Нагрузка оси до: 905 кг HA: Глубина (экспертиза): 40 мм; Нагрузка оси до: 1090 кг
B14	114 d, 114 i, 116 d, 116 i, 118 d, 118 i, 120 d, 125 d, 125 i, M 135 i 12/11 - 70 -235 kW	47-217522			без электронн. регулирования аморти. Силы; Обязанность, предусмотренная экспертизой VA: Глубина (экспертиза): 30-50 мм; Нагрузка оси до: 1020 кг HA: Глубина (экспертиза): 30-50 мм; Нагрузка оси до: 1235 кг
B14	114 d, 114 i, 116 d, 116 i, 118 d, 118 i, 120 d, 125 d, 125 i, M 135 i 12/11 - 70 -235 kW	47-217522			EDC должно быть остановлено; электронное регулирование аморти. Силы; Обязанность, предусмотренная экспертизой; только в соединении с 1x 3130679221 VA: Глубина (экспертиза): 30-50 мм; Нагрузка оси до: 1020 кг HA: Глубина (экспертиза): 30-50 мм; Нагрузка оси до: 1235 кг




















































Пригодны для				
BMW				
BMW 1 (F21)				
B14	120 d xDrive, M 135 i xDrive 02/12 - 135 -235 kW		47-207233	без электронн. регулирования амортиз. Силы; Обязанность, предусмотренная экспертизой VA: Глубина (экспертиза): 30-50 мм; Нагрузка оси до: 1020 кг HA: Глубина (экспертиза): 30-50 мм; Нагрузка оси до: 1120 кг
B16 PSS10	114 d, 114 i, 116 d, 116 i, 118 d, 118 i, 120 d, 125 d, 125 i, M 135 i 12/11 - 70 -235 kW		48-217170	без электронн. регулирования амортиз. Силы; Обязанность, предусмотренная экспертизой VA: Глубина (экспертиза): 30-50 мм; Нагрузка оси до: 1020 кг HA: Глубина (экспертиза): 30-50 мм; Нагрузка оси до: 1235 кг
B16 PSS10	114 d, 114 i, 116 d, 116 i, 118 d, 118 i, 120 d, 125 d, 125 i, M 135 i 12/11 - 70 -235 kW		48-217170	EDC должно быть остановлено; электронное регулирование амортиз. Силы; Обязанность, предусмотренная экспертизой, только в соединении с 1x 313067921 VA: Глубина (экспертиза): 30-50 мм; Нагрузка оси до: 1020 кг HA: Глубина (экспертиза): 30-50 мм; Нагрузка оси до: 1235 кг
B16 PSS10	114 d, 114 i, 116 d, 116 i, 118 d, 118 i, 120 d, 125 d, 125 i, M 135 i 12/11 - 70 -235 kW		48-229012	без электронн. регулирования амортиз. Силы; тип модели: Komfort; Обязанность, предусмотренная экспертизой VA: Глубина (экспертиза): 10-30 мм; Нагрузка оси до: 1020 кг HA: Глубина (экспертиза): 10-30 мм; Нагрузка оси до: 1235 кг
B16 PSS10	114 d, 114 i, 116 d, 116 i, 118 d, 118 i, 120 d, 125 d, 125 i, M 135 i 12/11 - 70 -235 kW		48-229012	EDC должно быть остановлено; электронное регулирование амортиз. Силы; тип модели: Komfort; Обязанность, предусмотренная экспертизой, только в соединении с 1x 313067921 VA: Глубина (экспертиза): 10-30 мм; Нагрузка оси до: 1020 кг HA: Глубина (экспертиза): 10-30 мм; Нагрузка оси до: 1235 кг
B16 PSS10	120 d xDrive, M 135 i xDrive 02/12 - 135 -235 kW		48-207287	без электронн. регулирования амортиз. Силы; Обязанность, предусмотренная экспертизой VA: Глубина (экспертиза): 30-50 мм; Нагрузка оси до: 1020 кг HA: Глубина (экспертиза): 30-50 мм; Нагрузка оси до: 1120 кг
B16 RC	114 d, 114 i, 116 d, 116 i, 118 d, 118 i, 120 d, 125 d, 125 i, M 135 i 12/11 - 70 -235 kW		14-230615  49-224658	без электронн. регулирования амортиз. Силы; Обязанность, предусмотренная экспертизой VA: Глубина (экспертиза): 30-50 мм; Нагрузка оси до: 1020 кг HA: Глубина (экспертиза): 30-50 мм; Нагрузка оси до: 1235 кг
B16 RC	114 d, 114 i, 116 d, 116 i, 118 d, 118 i, 120 d, 125 d, 125 i, M 135 i 12/11 - 70 -235 kW		14-230615  49-224658	EDC должно быть остановлено; электронное регулирование амортиз. Силы; Обязанность, предусмотренная экспертизой, только в соединении с 1x 31306792211 VA: Глубина (экспертиза): 30-50 мм; Нагрузка оси до: 1020 кг HA: Глубина (экспертиза): 30-50 мм; Нагрузка оси до: 1235 кг
B16 RC	120 d xDrive, M 135 i xDrive 02/12 - 135 -235 kW		49-207323 14-230615 	без электронн. регулирования амортиз. Силы; Обязанность, предусмотренная экспертизой VA: Глубина (экспертиза): 30-50 мм; Нагрузка оси до: 1020 кг HA: Глубина (экспертиза): 30-50 мм; Нагрузка оси до: 1235 кг
B16 BCS	114 d, 114 i, 116 d, 116 i, 118 d, 118 i, 120 d, 125 d, 125 i, M 135 i 12/11 - 70 -235 kW		48-230834	без электронн. регулирования амортиз. Силы; Обязанность, предусмотренная экспертизой VA: Глубина (экспертиза): 30-50 мм; Нагрузка оси до: 1090 кг HA: Глубина (экспертиза): 30-50 мм; Нагрузка оси до: 1235 кг
B16 BCS	120 d xDrive, M 135 i xDrive 02/12 - 135 -235 kW		48-238946	EDC должно быть остановлено; Обязанность, предусмотренная экспертизой VA: Глубина (экспертиза): 30-50 мм; Нагрузка оси до: 1090 кг HA: Глубина (экспертиза): 30-50 мм; Нагрузка оси до: 1235 кг
BMW 3 (E21)				
B3	315 03/81 - 03/84 55 kW	36-159710	36-159819	стандартная подвеска






























Пригодны для				
BMW				
BMW 3 (E21)				
B3	316, 318 08/75 - 01/77 66 -72 kW	36-159741	36-159819	стандартная подвеска
B3	316, 318, 318 i 01/77 - 01/81 66 -77 kW	36-159710	36-159819	стандартная подвеска
B3	316, 318, 318 i 01/77 - 08/82 66 -77 kW	36-159741		стандартная подвеска; Усиленное оснащение .
B3	316, 318 i 01/81 - 08/82 66 -77 kW		36-159819	стандартная подвеска
B3	320, 320 i 06/75 - 01/80 80 -92 kW	36-159741	36-159819	стандартная подвеска
B3	320/6, 323 i 09/77 - 01/81 90 -105 kW	36-159741	36-159819	стандартная подвеска
B3	320/6, 323 i 01/81 - 08/82 90 -105 kW		36-159819	стандартная подвеска
B4	315, 316, 318, 318 i, 320, 320 i, 320/6 09/77 - 03/84 55 -92 kW	21-030420 ↓	19-019802 ⚙ 11-101345 SP	стандартная подвеска VA: Ø: 45 мм
B4	323 i 01/78 - 08/82 105 kW		19-019802 ⚙ 11-101345 SP	кроме исполнения М-техник
B6 Sport	315, 316, 318, 318 i, 320, 320 i, 320/6, 323 i 01/78 - 03/84 55 -105 kW	34-001219 ↓	24-006125 ⚙	VA: Ø: 45 мм
B6 Sport	320, 320 i, 320/6, 323 i 06/75 - 08/82 80 -105 kW	34-002230 ↓	24-006125 ⚙	спортивная подвеска VA: Ø: 48 мм
B8	315, 316, 318, 318 i, 320, 320 i, 320/6, 323 i 01/78 - 03/84 55 -105 kW	34-186350 ↓	24-184618 ⚙	VA: Ø: 45 мм
BMW 3 (E30)				
B1	315, 316, 316 (Ecotronic), 316 i, 318 i, 318 is, 320 i, 320 is, 323 i, 324 d, 324 td, 325 e 2.7, 325 i, 325 i X, M3 2.3, M3 EVO I 2.3, M3 EVO II 2.5 09/82 - 01/92 55 -175 kW	12-117628	12-117093	VA: Ø: 14 мм; Øa: 32 мм; с шариковым подшипником HA: без шарикового подшипника; с прокладкой
B2	315 09/82 - 12/91 55 kW	16-031326 ↓ 11-101321 SP	15-102096 ⚙	стандартная подвеска VA: Наружный диаметр передней амортизационной стойки шасси 45 мм
B2	316, 316 (Ecotronic), 316 i, 318 i, 320 i, 323 i, 324 d, 325 e 2.7, 325 i 09/82 - 11/89 63 -126 kW	16-031326 ↓ 11-101321 SP	15-102096 ⚙	стандартная подвеска VA: Наружный диаметр передней амортизационной стойки шасси 45 мм
B2	316, 316 (Ecotronic), 316 i, 318 i, 320 i, 323 i, 325 e 2.7, 325 i 09/82 - 11/89 66 -126 kW	16-101920 ↓ 11-101321 SP	15-102096 ⚙	стандартная подвеска VA: Наружный диаметр передней амортизационной стойки шасси 51 мм
B3	316, 316 (Ecotronic), 318 i 09/82 - 06/91 66 -85 kW	36-129263	38-129285	стандартная подвеска
B3	316, 316 (Ecotronic), 318 i 09/82 - 06/91 66 -85 kW		38-129292	стандартная подвеска; Усиленное оснащение .
B3	320 i, 323 i, 324 d, 325 i 09/82 - 11/89 63 -126 kW	36-129300	38-129292	стандартная подвеска
B4	316, 316 (Ecotronic), 316 i, 318 i, 320 i, 323 i, 324 d, 325 e 2.7, 325 i 09/82 - 11/89 63 -126 kW	21-030499 ↓ 11-101321 SP	19-019819 ⚙	стандартная подвеска VA: Наружный диаметр передней амортизационной стойки шасси 45 мм







Пригодны для				
BMW				
BMW 3 (E30)				
B4	316, 316 (Ecotronic), 316 i, 318 i, 320 i, 323 i, 324 td, 325 e 2.7, 325 i 09/82 - 11/89 66 -126 kW	21-030505 ↓ 11-101321 SP	19-019819 ⚬	стандартная подвеска VA: Наружный диаметр передней амортизационной стойки шасси 51 мм
B4	318 is, 320 is 05/88 - 08/91 100 -141 kW	21-030505 ↓ 11-101321 SP	19-019819 ⚬	стандартная подвеска VA: Наружный диаметр передней амортизационной стойки шасси 51 мм
B4	325 i X 03/86 - 08/91 125 -126 kW	21-216381 ↓	19-019819 ⚬	стандартная подвеска
B6 Sport	315, 316, 316 (Ecotronic), 316 i, 318 i, 320 i, 320 is 09/82 - 12/91 55 -141 kW	34-181522 ↓	24-020282 ⚬	стандартная подвеска; тип модели: Heavy Duty VA: только в соединении с 14-244131; Øа: 45 мм
B6 Sport	315, 316, 316 (Ecotronic), 316 i, 318 i, 320 i, 320 is 09/82 - 12/91 55 -141 kW	34-001363 ↓	24-020282 ⚬	спортивная подвеска VA: только в соединении с 14-244148; Наружный диаметр передней амортизационной стойки шасси 51 мм
B6 Sport	318 is 09/89 - 08/91 100 kW	34-001363 ↓	24-020282 ⚬	стандартная подвеска VA: только в соединении с 14-244148; Наружный диаметр передней амортизационной стойки шасси 51 мм
B6 Sport	318 is 09/89 - 08/91 100 kW	34-001363 ↓	24-007382 ⚬	исполнение М-техник VA: только в соединении с 14-244148; Наружный диаметр передней амортизационной стойки шасси 51 мм
B6 Sport	323 i, 324 d, 324 td, 325 e 2.7, 325 i 09/82 - 11/89 63 -126 kW	34-001363 ↓	24-020282 ⚬	исполнение М-техник VA: только в соединении с 14-244148; Наружный диаметр передней амортизационной стойки шасси 51 мм
B6 Sport	325 i X 03/86 - 08/91 125 -126 kW	34-002513 ↓	24-020282 ⚬	стандартная подвеска
B6 Sport	M3 2.3, M3 EVO I 2.3, M3 EVO II 2.5 07/86 - 01/92 143 -175 kW	34-003350 ↓	24-020275 ⚬	VA: Øа: 51 мм; только в соединении с 14-244148 HA: Параметр: 160/55
B6 Sport	M3 2.3, M3 EVO I 2.3, M3 EVO II 2.5 07/86 - 01/92 143 -175 kW	34-003350 ↓	24-060653 ⚬	VA: Øа: 51 мм; только в соединении с 14-244148 HA: Параметр: 140/60
B8	315, 316, 316 (Ecotronic), 316 i, 318 i, 320 i, 320 is, 323 i 09/82 - 12/91 55 -141 kW	34-003343 ↓	24-020275 ⚬	стандартная подвеска VA: Øа: 45 мм; только в соединении с 14-244131 HA: Параметр: 160/55
B8	315, 316, 316 (Ecotronic), 316 i, 318 i, 320 i, 320 is, 323 i, 325 e 2.7 09/82 - 12/91 55 -141 kW	34-003350 ↓	24-020275 ⚬	спортивная подвеска VA: Øа: 51 мм; только в соединении с 14-244148 HA: Параметр: 160/55
B8	318 is 09/89 - 08/91 100 kW	34-003350 ↓	24-020275 ⚬	стандартная подвеска VA: Øа: 51 мм; только в соединении с 14-244148 HA: Параметр: 160/55
B8	324 d, 324 td, 325 e 2.7, 325 i 09/83 - 08/91 63 -126 kW	34-003350 ↓	24-020275 ⚬	исполнение М-техник VA: Øа: 51 мм; только в соединении с 14-244148 HA: Параметр: 160/55
B12 PK	316 i, 318 i, 318 is 09/82 - 08/91 73 -100 kW	46-180803		Наружный диаметр передней амортизационной стойки шасси 45 мм; Обязанность, предусмотренная экспертизой VA: Глубина (экспертиза): 30-40 мм; Нагрузка оси до: 805 кг HA: Глубина (экспертиза): 30 мм; Нагрузка оси до: 905 кг
B12 PK	316 i, 318 i, 318 is 09/82 - 08/91 73 -100 kW	46-000118		Наружный диаметр передней амортизационной стойки шасси 51 мм; Обязанность, предусмотренная экспертизой VA: Глубина (экспертиза): 30-40 мм; Нагрузка оси до: 805 кг HA: Глубина (экспертиза): 30 мм; Нагрузка оси до: 905 кг
B12 PK	320 i, 323 i 09/82 - 08/86 92 -110 kW	46-180797		Наружный диаметр передней амортизационной стойки шасси 45 мм; Обязанность, предусмотренная экспертизой VA: Глубина (экспертиза): 30-40 мм; Нагрузка оси до: 825 кг HA: Глубина (экспертиза): 30 мм; Нагрузка оси до: 905 кг




















Пригодны для				
BMW				
BMW 3 (E30)				
B12 PK	320 i, 323 i, 325 e 2.7, 325 i 09/82 - 11/89 90 -126 kW	46-000101		Наружный диаметр передней амортизационной стойки шасси 51 мм; Обязанность, предусмотренная экспертизой VA: Глубина (экспертиза): 30-40 мм; Нагрузка оси до: 825 кг HA: Глубина (экспертиза): 30 мм; Нагрузка оси до: 905 кг
B12 PK	320 i 09/82 - 06/90 92 -110 kW	46-180834		Наружный диаметр передней амортизационной стойки шасси 45 мм; Обязанность, предусмотренная экспертизой VA: Глубина (экспертиза): 30-40 мм; Нагрузка оси до: 865 кг HA: Глубина (экспертиза): 30 мм; Нагрузка оси до: 945 кг
B12 PK	320 i, 323 i, 324 d, 324 td, 325 e 2.7, 325 i 09/82 - 11/89 63 -126 kW	46-000163		Наружный диаметр передней амортизационной стойки шасси 51 мм; Обязанность, предусмотренная экспертизой VA: Глубина (экспертиза): 30-40 мм; Нагрузка оси до: 865 кг HA: Глубина (экспертиза): 30 мм; Нагрузка оси до: 905 кг
MS	315, 316, 316 (Ecotronic), 316 i, 318 i, 318 is, 320 i, 320 is, 323 i, 325 e 2.7, 325 i, M3 2.3, M3 EVO I 2.3, M3 EVO II 2.5 09/82 - 01/92 55 -175 kW	34-046296 ↓	24-000642 ♂	тип модели: Rennen Gruppe N VA: Параметр: 300/300; Øа: 51 мм HA: Параметр: 200/200
MS	315, 316, 316 (Ecotronic), 316 i, 318 i, 318 is, 320 i, 320 is, 323 i, 325 e 2.7, 325 i, M3 2.3, M3 EVO I 2.3, M3 EVO II 2.5 09/82 - 01/92 55 -175 kW	34-236406 ↓	24-233637 ♂	тип модели: Rallye Tarmac VA: Øа: 51 мм; Параметр: 280/150; длина: 597 мм HA: Параметр: 260/120; длина: 533 мм
BMW 3 Touring (E30)				
B1	316 i, 318 i, 320 i, 324 td, 325 i, 325 i X 06/88 - 06/94 73 -125 kW	12-117628	12-117093	VA: Øi: 14 мм; Øа: 32 мм; с шариковым подшипником HA: без шарикового подшипника; с прокладкой
B2	316 i, 318 i, 320 i, 324 td, 325 i 07/87 - 06/94 73 -125 kW	16-031326 ↓ 11-101321 SP	15-102096 ♂	стандартная подвеска VA: Наружный диаметр передней амортизационной стойки шасси 45 мм
B2	316 i, 318 i, 320 i, 324 td, 325 i 07/87 - 06/94 73 -125 kW	16-101920 ↓ 11-101321 SP	15-102096 ♂	стандартная подвеска VA: Наружный диаметр передней амортизационной стойки шасси 51 мм
B3	316 i, 318 i 09/87 - 06/94 73 -85 kW	36-129263	38-129322	стандартная подвеска
B3	320 i, 324 td, 325 i 07/87 - 03/93 85 -125 kW	36-129300	38-129322	стандартная подвеска
B4	316 i, 318 i, 320 i, 324 td, 325 i 07/87 - 06/94 73 -125 kW	21-030499 ↓ 11-101321 SP	19-019819 ♂	стандартная подвеска VA: Наружный диаметр передней амортизационной стойки шасси 45 мм
B4	316 i, 318 i, 320 i, 324 td, 325 i 07/87 - 06/94 73 -125 kW	21-030505 ↓ 11-101321 SP	19-019819 ♂	стандартная подвеска VA: Наружный диаметр передней амортизационной стойки шасси 51 мм
B4	325 i X 06/88 - 10/93 125 kW	21-216381 ↓	19-019819 ♂	стандартная подвеска
B6 Sport	316 i, 318 i, 320 i, 324 td, 325 i 07/87 - 06/94 73 -125 kW	34-181522 ↓	24-020282 ♂	VA: только в соединении с 14-244131; Øа: 45 мм
B6 Sport	316 i, 318 i, 320 i, 324 td, 325 i 07/87 - 06/94 73 -125 kW	34-001363 ↓	24-020282 ♂	стандартная подвеска VA: только в соединении с 14-244148; Наружный диаметр передней амортизационной стойки шасси 51 мм
B6 Sport	325 i X 06/88 - 10/93 125 kW	34-002513 ↓	24-020282 ♂	
B8	316 i, 318 i, 320 i, 324 td, 325 i 07/87 - 06/94 73 -125 kW	34-003343 ↓	24-020275 ♂	стандартная подвеска VA: Øа: 45 мм; только в соединении с 14-244131 HA: Параметр: 160/55
































Пригодны для				
BMW				
BMW 3 Touring (E30)				
B8	316 i, 318 i, 320 i, 324 td, 325 i 07/87 - 06/94 73 -125 kW	34-003350 ↓	24-020275 ⚙	стандартная подвеска VA: Øа: 51 мм; только в соединении с 14-244148 HA: Параметр: 160/55
BMW 3 кабрио (E30)				
B1	316 i, 318 i, 318i, 320 i, 325 i 12/85 - 10/93 73 -126 kW	12-117628	12-117093	VA: Øi: 14 мм; Øа: 32 мм; с шариковым подшипником HA: без шарикового подшипника; с прокладкой
B2	316 i, 318 i, 318i, 320 i, 325 i 12/85 - 10/93 73 -126 kW	16-101920 ↓ 11-101321 SP	15-102096 ⚙	стандартная подвеска VA: Наружный диаметр передней амортизационной стойки шасси 51 мм
B3	316 i, 318 i, 318i, 320 i, 325 i 12/85 - 10/93 73 -126 kW	36-153893		стандартная подвеска
B4	316 i, 318 i, 318i, 320 i, 325 i 12/85 - 10/93 73 -126 kW	21-030505 ↓ 11-101321 SP	19-019819 ⚙	стандартная подвеска VA: Наружный диаметр передней амортизационной стойки шасси 51 мм
B6 Sport	316 i, 318 i, 318i, 320 i 04/86 - 10/93 73 -103 kW	34-181522 ↓	24-020282 ⚙	стандартная подвеска VA: только в соединении с 14-244131; Øа: 45 мм
B6 Sport	316 i, 318 i, 318i, 320 i, 325 i 12/85 - 10/93 73 -126 kW	34-001363 ↓	24-020282 ⚙	стандартная подвеска VA: только в соединении с 14-244148; Наружный диаметр передней амортизационной стойки шасси 51 мм
B6 Sport	M3 2.3 06/88 - 06/91 143 kW	34-003350 ↓	24-020275 ⚙	стандартная подвеска VA: Øа: 51 мм; только в соединении с 14-244148 HA: Параметр: 160/55
B6 Sport	M3 2.3 06/88 - 06/91 143 kW	34-003350 ↓	24-060653 ⚙	стандартная подвеска VA: Øа: 51 мм; только в соединении с 14-244148 HA: Параметр: 140/60
B8	316 i, 318 i, 318i, 320 i 04/86 - 10/93 73 -103 kW	34-003343 ↓	24-020275 ⚙	исполнение M-техник VA: Øа: 45 мм; только в соединении с 14-244131 HA: Параметр: 160/55
B8	316 i, 318 i, 318i, 320 i, 325 i 12/85 - 10/93 73 -126 kW	34-003350 ↓	24-020275 ⚙	исполнение M-техник VA: Øа: 51 мм; только в соединении с 14-244148 HA: Параметр: 160/55
B12 PK	318 i, 318i 06/88 - 10/93 83 -103 kW	46-180827		Наружный диаметр передней амортизационной стойки шасси 45 мм; Обязанность, предусмотренная экспертизой VA: Глубина (экспертиза): 30 мм; Нагрузка оси до: 790 кг HA: Глубина (экспертиза): 30 мм; Нагрузка оси до: 945 кг
B12 PK	318 i, 318i 06/88 - 10/93 83 -103 kW	46-000156		Наружный диаметр передней амортизационной стойки шасси 51 мм; Обязанность, предусмотренная экспертизой VA: Глубина (экспертиза): 30 мм; Нагрузка оси до: 790 кг HA: Глубина (экспертиза): 30 мм; Нагрузка оси до: 945 кг
B12 PK	320 i, 325 i 12/85 - 10/93 93 -126 kW	46-180810		Наружный диаметр передней амортизационной стойки шасси 45 мм; Обязанность, предусмотренная экспертизой VA: Глубина (экспертиза): 30-40 мм; Нагрузка оси до: 865 кг HA: Глубина (экспертиза): 30 мм; Нагрузка оси до: 945 кг
B12 PK	320 i, 325 i 12/85 - 10/93 93 -126 kW	46-000132		Наружный диаметр передней амортизационной стойки шасси 51 мм; Обязанность, предусмотренная экспертизой VA: Глубина (экспертиза): 30-40 мм; Нагрузка оси до: 865 кг HA: Глубина (экспертиза): 30 мм; Нагрузка оси до: 945 кг
MS	M3 2.3 06/88 - 06/91 143 kW	34-046296 ↓	24-000642 ⚙	тип модели: Rennen Gruppe N VA: Параметр: 300/300; Øа: 51 мм HA: Параметр: 200/200
BMW 3 (E36)				
B1	316 i, 318 i, 320 i, 325 i, 325 td 09/90 - 02/98 73 -141 kW	12-116829	12-117109	VA: 06/92 -> HA: с прокладкой

Пригодны для				
BMW				
BMW 3 (E36)				
B1	316 i, 318 i, 318 is, 318 tds, 323 i 2.5, 325 tds, 328 i 05/93 - 02/98 66 -142 kW	12-116829	12-117109	VA: с шариковым подшипником HA: с прокладкой
B3	316 i, 318 i, 318 is, 323 i 2.5 09/90 - 02/98 73 -125 kW	36-129034	38-129070	стандартная подвеска
B3	316 i, 318 i, 318 is 09/90 - 02/98 73 -103 kW	36-129041	38-129087	стандартная подвеска; Усиленное оснащение .
B3	320 i, 325 i 09/90 - 04/92 110 -141 kW	36-129058	38-129070	стандартная подвеска
B3	320 i 09/90 - 04/92 110 kW	36-129065	38-129087	стандартная подвеска; Усиленное оснащение .
B3	320 i 05/92 - 02/98 110 kW	36-133161	38-129070	стандартная подвеска
B3	320 i, 325 i, 325 tds 05/92 - 02/98 105 -141 kW	36-129065	38-129087	стандартная подвеска; Усиленное оснащение .
B3	323 i 2.5 03/95 - 02/98 125 kW	36-129041		стандартная подвеска; Усиленное оснащение .
B3	325 i 09/90 - 04/92 141 kW	36-129041	38-129087	стандартная подвеска; Усиленное оснащение .
B3	325 i, 325 td, 325 tds 05/92 - 02/98 85 -141 kW	36-129041	38-129070	стандартная подвеска
B3	328 i 01/95 - 02/98 142 kW	36-133161	38-129070	стандартная подвеска
B3	328 i 01/95 - 02/98 142 kW	36-129041		стандартная подвеска; Усиленное оснащение .
B3	318 tds 01/95 - 02/98 66 kW	36-129065	38-129087	стандартная подвеска; Усиленное оснащение .
B3	325 td 09/91 - 04/92 85 kW	36-133178	38-129070	стандартная подвеска
B4	316 i, 318 i 09/90 - 05/92 73 -83 kW	22-044150   22-044167  	19-103150  11-181415 	стандартная подвеска
B4	316 i, 318 i, 320 i, 325 i, 325 td 06/92 - 02/98 73 -141 kW	22-044198   22-044204  	19-103150  11-181415 	стандартная подвеска
B4	316 i, 318 i, 320 i, 325 i, 325 td 06/92 - 02/98 73 -141 kW	22-172518   22-172525  	19-103150  11-181415 	исполнение М-техник
B4	316 i, 318 i, 318 is, 318 tds, 323 i 2.5, 325 tds, 328 i 05/93 - 02/98 66 -142 kW	22-044198   22-044204  	19-103150  11-181415 	стандартная подвеска
B4	316 i, 318 i, 318 is, 318 tds, 323 i 2.5, 325 tds, 328 i 05/93 - 02/98 66 -142 kW	22-172518   22-172525  	19-103150  11-181415 	исполнение М-техник
B4	320 i, 325 i, 325 td 09/90 - 05/92 85 -141 kW	22-044174   22-044181  	19-103150  11-181415 	стандартная подвеска
B6 Sport	316 i, 318 i 09/90 - 05/92 73 -83 kW	22-003799   22-003805  	24-015257  11-181415 	стандартная подвеска; двухтрубная система
B6 Sport	316 i, 318 i, 318 is, 318 tds, 320 i, 323 i 2.5, 325 i, 325 td, 325 tds, 328 i 06/92 - 02/98 66 -142 kW	35-044000   35-044017  	24-027243  11-181415 	стандартная подвеска VA: однотрубная система
























































































Пригодны для				
BMW				
BMW 3 (E36)				
B6 Sport	316 i, 318 i, 318 is, 318 tds, 320 i, 323 i 2.5, 325 i, 325 td, 325 tds, 328 i 06/92 - 02/98 66 -142 kW	22-040077  22-040084 	24-015257  11-181415 	стандартная подвеска VA: двухтрубная система
B6 Sport	320 i, 325 i, 325 td 09/90 - 05/92 85 -141 kW	22-181619  22-181626 	24-015257 	стандартная подвеска
B6 Sport	M3 3.0, M3 3.2 08/94 - 02/98 210 -236 kW	35-042372  35-042389 	24-024532 	стандартная подвеска
B6 Sport	M3 3.0, M3 3.2 08/94 - 02/98 210 -236 kW	35-105855  35-105862 	24-024532 	Страна-производитель укоротить на
B8	316 i, 318 i 09/90 - 05/92 73 -83 kW	22-003812  22-003829 	24-015264  11-181415 	стандартная подвеска; исполнение М-техник VA: однотрубная система
B8	316 i, 318 i, 318 is, 318 tds, 320 i, 323 i 2.5, 325 i, 325 td, 325 tds, 328 i 06/92 - 02/98 66 -142 kW	35-044024  35-044031 	24-027250  11-181415 	стандартная подвеска; исполнение М-техник VA: однотрубная система
B8	316 i, 318 i, 318 is, 318 tds, 320 i, 323 i 2.5, 325 i, 325 td, 325 tds, 328 i 06/92 - 02/98 66 -142 kW		24-015264  11-181415 	стандартная подвеска; исполнение М-техник VA: двухтрубная система
B8	320 i, 325 i, 325 td 09/90 - 05/92 85 -141 kW	22-181633  22-181640 	24-015264 	стандартная подвеска; исполнение М-техник
B10	316 i, 318 i, 318 is, 318 tds 06/92 - 02/98 66 -103 kW	46-113047		Обязанность, предусмотренная экспертизой VA: Глубина (экспертиза): 60 мм HA: Глубина (экспертиза): 40 мм
B10	320 i, 323 i 2.5, 325 i, 325 td, 325 tds, 328 i 06/92 - 02/98 85 -142 kW	46-113054		Обязанность, предусмотренная экспертизой VA: Глубина (экспертиза): 60 мм HA: Глубина (экспертиза): 40 мм
B12 PK	316 i, 318 i 09/90 - 05/92 73 -83 kW	46-180933		Обязанность, предусмотренная экспертизой; с общим разрешением на эксплуатацию (ABE) VA: Глубина (экспертиза): 30 мм; Нагрузка оси до: 830 кг HA: Глубина (экспертиза): 30 мм; Нагрузка оси до: 1070 кг
B12 PK	316 i, 318 i, 318 is 06/92 - 02/98 73 -103 kW	46-000736		Обязанность, предусмотренная экспертизой; с общим разрешением на эксплуатацию (ABE) VA: Глубина (экспертиза): 30 мм; Нагрузка оси до: 830 кг HA: Глубина (экспертиза): 30 мм; Нагрузка оси до: 1070 кг
B12 PK	320 i, 325 i, 325 td 09/90 - 05/92 85 -141 kW	46-180940		Обязанность, предусмотренная экспертизой; с общим разрешением на эксплуатацию (ABE) VA: Глубина (экспертиза): 30 мм; Нагрузка оси до: 890 кг HA: Глубина (экспертиза): 30 мм; Нагрузка оси до: 1070 кг
B12 PK	M3 3.0 08/94 - 09/95 210 kW	46-188427		Обязанность, предусмотренная экспертизой VA: Глубина (экспертиза): 25 мм; Нагрузка оси до: 910 кг; Ø: 116 мм; винтовая пружина HA: Глубина (экспертиза): 15 мм; Нагрузка оси до: 1090 кг
B12 PK	M3 3.2 09/95 - 02/98 236 kW	46-000781		Обязанность, предусмотренная экспертизой VA: Глубина (экспертиза): 25 мм; Нагрузка оси до: 920 кг; Ø: 106 мм; винтовая пружина HA: Глубина (экспертиза): 15 мм; Нагрузка оси до: 1130 кг
B12 PK	318 tds, 320 i, 323 i 2.5, 325 i, 325 td, 325 tds, 328 i 06/92 - 02/98 66 -142 kW	46-180957		Обязанность, предусмотренная экспертизой; с общим разрешением на эксплуатацию (ABE) VA: Глубина (экспертиза): 30 мм; Нагрузка оси до: 900 кг HA: Глубина (экспертиза): 30 мм; Нагрузка оси до: 1070 кг




Пригодны для				
BMW				
BMW 3 (E36)				
B12 SL	316 i, 318 i 09/90 - 05/92 73 -83 kW	46-181022	Обязанность, предусмотренная экспертизой; механическая КПП VA: Глубина (экспертиза): 45-50 мм; Нагрузка оси до: 830 кг HA: Глубина (экспертиза): 30 мм; Нагрузка оси до: 1070 кг	
B12 SL	316 i, 318 i, 318 is 06/92 - 02/98 73 -103 kW	46-000750	Обязанность, предусмотренная экспертизой; механическая КПП VA: Глубина (экспертиза): 45-50 мм; Нагрузка оси до: 830 кг HA: Глубина (экспертиза): 30 мм; Нагрузка оси до: 1070 кг	
B12 SL	320 i, 325 i, 325 td 09/90 - 05/92 85 -141 kW	46-181039	Обязанность, предусмотренная экспертизой VA: Глубина (экспертиза): 45-50 мм; Нагрузка оси до: 900 кг HA: Глубина (экспертиза): 30 мм; Нагрузка оси до: 1070 кг	
B12 SL	318 tds, 320 i, 323 i 2.5, 325 i, 325 td, 325 tds, 328 i 06/92 - 02/98 66 -142 kW	46-000767	Обязанность, предусмотренная экспертизой VA: Глубина (экспертиза): 45-50 мм; Нагрузка оси до: 900 кг HA: Глубина (экспертиза): 30 мм; Нагрузка оси до: 1070 кг	
B14	316 i, 318 i, 318 is, 318 tds, 320 i, 323 i 2.5, 325 i, 325 td, 325 tds, 328 i 06/92 - 02/98 66 -142 kW	47-124813	Обязанность, предусмотренная экспертизой VA: Глубина (экспертиза): 35-55 мм; Нагрузка оси до: 930 кг HA: Глубина (экспертиза): 20-40 мм; Нагрузка оси до: 1130 кг	
B14	316 i, 318 i, 320 i, 325 i, 325 td 11/91 - 05/92 73 -141 kW	47-124813	Обязанность, предусмотренная экспертизой; только в соединении с 2 x 12-116829 VA: Глубина (экспертиза): 35-55 мм; Нагрузка оси до: 930 кг HA: Глубина (экспертиза): 20-40 мм; Нагрузка оси до: 1130 кг	
B16 PSS9	316 i, 318 i, 320 i, 325 i, 325 td 11/91 - 05/92 73 -141 kW	48-080347	Для некоторых типов шин необходимы дистанционные шайбы; Обязанность, предусмотренная экспертизой VA: Глубина (экспертиза): 35-55 мм; только в соединении с 2 x AFS-B682 HA: Глубина (экспертиза): 20-40 мм	
B16 PSS9	316 i, 318 i, 318 is, 318 tds, 320 i, 323 i 2.5, 325 i, 325 td, 325 tds, 328 i 06/92 - 02/98 66 -142 kW	48-080347	Для некоторых типов шин необходимы дистанционные шайбы; Обязанность, предусмотренная экспертизой VA: Глубина (экспертиза): 35-55 мм; Нагрузка оси до: 930 кг HA: Глубина (экспертиза): 20-40 мм; Нагрузка оси до: 1130 кг	
B16 PSS9	316 i, 320 i, 325 i, 325 td 09/90 - 05/92 73 -141 kW	48-080347	Для некоторых типов шин необходимы дистанционные шайбы; Обязанность, предусмотренная экспертизой VA: Глубина (экспертиза): 35-55 мм; только в соединении с 2x AFS-B682; Нагрузка оси до: 930 кг HA: Глубина (экспертиза): 20-40 мм; Нагрузка оси до: 1130 кг	
B16 PSS9	M3 3.0, M3 3.2 08/94 - 02/98 210 -236 kW	48-088459	Обязанность, предусмотренная экспертизой VA: Глубина (экспертиза): 55 мм; Нагрузка оси до: 930 кг HA: Глубина (экспертиза): 40 мм; Нагрузка оси до: 1130 кг	
B16 PSS9	M3 3.0 08/94 - 09/95 210 kW	48-115766	тип модели: Club-Sport; Обязанность, предусмотренная экспертизой; Øi: 116 мм; винтовая пружина VA: Глубина (экспертиза): 40 мм; Нагрузка оси до: 930 кг HA: Глубина (экспертиза): 40 мм; Нагрузка оси до: 1130 кг	
B16 PSS9	M3 3.2 09/95 - 02/98 236 kW	48-115674	тип модели: Club-Sport; Обязанность, предусмотренная экспертизой; Øi: 106 мм; винтовая пружина VA: Глубина (экспертиза): 40 мм; Нагрузка оси до: 930 кг HA: Глубина (экспертиза): 40 мм; Нагрузка оси до: 1130 кг	
B16 BCS	M3 3.0, M3 3.2 08/94 - 02/98 210 -236 kW	48-215855	Обязанность, предусмотренная экспертизой VA: Глубина (экспертиза): 35-40 мм; Нагрузка оси до: 930 кг HA: Глубина (экспертиза): 35-40 мм; Нагрузка оси до: 1130 кг	
MS	316 i, 318 i, 318 is, 318 tds, 320 i, 323 i 2.5, 325 i, 325 td, 325 tds, 328 i, M3 3.0 09/90 - 09/95 66 -210 kW	35-233596  35-233602 	24-233613 	тип модели: Rallye














































Пригодны для				
BMW				
BMW 3 (E36)				
MS	316 i, 318 i, 320 i, 325 i, 325 td 09/90 - 05/92 73 -141 kW	35-233596   35-233602  	24-233613  11-181415 	тип модели: Rallye; только в соединении с 12-116829
	MS	316 i, 318 i, 318 is, 318 tds, 320 i, 323 i 2.5, 325 i, 325 td, 325 tds, 328 i, M3 3.0, M3 3.2 09/90 - 02/98 66 -236 kW	31-602068   31-602075  	26-602059
MS	M3 3.2 09/95 - 02/98 236 kW	35-233596   35-233602  	24-233613  11-181415 	тип модели: Rallye; только в соединении с 31 33 2 228 345




BMW 3 Compact (E36)				
B1	316 g, 316 i, 318 tds, 318 ti, 323 ti 07/95 - 08/00 66 -125 kW	12-116829	12-117109	VA: с шариковым подшипником HA: с прокладкой
B4	316 g, 316 i, 318 tds, 318 ti 07/95 - 08/00 66 -103 kW	22-044198   22-044204  	19-027531 	стандартная подвеска
B4	316 g, 316 i, 318 tds, 318 ti, 323 ti 07/95 - 08/00 66 -125 kW	22-172518   22-172525  	19-027531 	исполнение M-техник
B6 Sport	316 g, 316 i, 318 tds, 318 ti, 323 ti 07/95 - 08/00 66 -125 kW	35-044000   35-044017  	24-020282 	стандартная подвеска VA: однотрубная система
B6 Sport	316 g, 316 i, 318 tds, 318 ti, 323 ti 07/95 - 08/00 66 -125 kW	22-040077   22-040084  	24-020282 	стандартная подвеска VA: двухтрубная система
B8	316 g, 316 i, 318 tds, 318 ti, 323 ti 07/95 - 08/00 66 -125 kW	35-044024   35-044031  	24-020275 	исполнение M-техник VA: однотрубная система HA: Параметр: 160/55
B8	316 g, 316 i, 318 tds, 318 ti, 323 ti 07/95 - 08/00 66 -125 kW		24-020275 	исполнение M-техник VA: двухтрубная система HA: Параметр: 160/55
B12 PK	316 i, 318 ti 03/94 - 08/00 75 -103 kW	46-180988		Обязанность, предусмотренная экспертизой; с общим разрешением на эксплуатацию (ABE) VA: Глубина (экспертиза): 30 мм; Нагрузка оси до: 830 кг HA: Глубина (экспертиза): 30 мм; Нагрузка оси до: 970 кг
B12 PK	318 tds, 323 ti 01/95 - 08/00 66 -125 kW	46-181008		Обязанность, предусмотренная экспертизой; с общим разрешением на эксплуатацию (ABE) VA: Глубина (экспертиза): 30 мм; Нагрузка оси до: 900 кг HA: Глубина (экспертиза): 30 мм; Нагрузка оси до: 970 кг
B12 SL	316 i, 318 ti 03/94 - 08/00 75 -103 kW	46-181077		Обязанность, предусмотренная экспертизой; механическая КПП VA: Глубина (экспертиза): 45-50 мм; Нагрузка оси до: 830 кг HA: Глубина (экспертиза): 30 мм; Нагрузка оси до: 970 кг
B12 SL	318 tds, 323 ti 01/95 - 08/00 66 -125 kW	46-181084		Обязанность, предусмотренная экспертизой VA: Глубина (экспертиза): 45-50 мм; Нагрузка оси до: 900 кг HA: Глубина (экспертиза): 30 мм; Нагрузка оси до: 970 кг
B16 PSS9	316 g, 316 i, 318 tds, 318 ti, 323 ti 07/95 - 08/00 66 -125 kW	48-080408		Для некоторых типов шин необходимы дистанционные шайбы; Обязанность, предусмотренная экспертизой VA: Глубина (экспертиза): 30-50 мм HA: Глубина (экспертиза): 20-40 мм
MS	316 g, 316 i, 318 tds, 318 ti, 323 ti 07/95 - 08/00 66 -125 kW	35-233596   35-233602  	24-233637 	тип модели: Rallye; только в соединении с 31 33 2 228 345 HA: Параметр: 260/120; длина: 533 мм






















BMW 3 купе (E36)				
B1	316 i, 318 is, 320 i, 323 i, 325 i, 328 i 03/92 - 04/99 75 -142 kW	12-116829	12-117109	VA: 06/92 -> HA: с прокладкой



















































Пригодны для				
BMW				
BMW 3 купе (E36)				
B3	316 i, 318 is, 323 i, 325 i 03/92 - 04/99 75 -141 kW	36-129034	38-129070	стандартная подвеска
B3	316 i, 318 is, 323 i, 325 i, 328 i 03/92 - 04/99 75 -142 kW	36-129041	38-129087	стандартная подвеска; Усиленное оснащение .
B3	320 i 03/92 - 04/99 110 kW	36-133161	38-129070	стандартная подвеска
B3	320 i 03/92 - 04/99 110 kW	36-129065	38-129087	стандартная подвеска; Усиленное оснащение .
B4	316 i, 318 is, 323 i, 328 i 09/93 - 04/99 75 -142 kW	22-044198   22-044204  	19-103150  11-181415 	стандартная подвеска
B4	316 i, 318 is, 323 i, 328 i 09/93 - 04/99 75 -142 kW	22-172518   22-172525  	19-103150  11-181415 	исполнение М-техник
B4	318 is 03/92 - 05/92 103 kW	22-044150   22-044167  	19-103150  11-181415 	стандартная подвеска
B4	318 is, 320 i, 325 i 06/92 - 04/99 103 -141 kW	22-044198   22-044204  	19-103150  11-181415 	стандартная подвеска
B4	318 is, 320 i, 325 i 06/92 - 04/99 103 -141 kW	22-172518   22-172525  	19-103150  11-181415 	исполнение М-техник
B4	320 i, 325 i 03/92 - 05/92 110 -141 kW	22-044174   22-044181  	19-103150  11-181415 	стандартная подвеска
B6 Sport	316 i, 318 is, 320 i, 323 i, 325 i, 328 i 06/92 - 04/99 75 -142 kW	35-044000   35-044017  	24-027243  11-181415 	стандартная подвеска VA: однотрубная система
B6 Sport	316 i, 318 is, 320 i, 323 i, 325 i, 328 i 06/92 - 04/99 75 -142 kW	22-040077   22-040084  	24-015257  11-181415 	стандартная подвеска VA: двухтрубная система
B6 Sport	318 is 03/92 - 05/92 103 kW	22-003799   22-003805  	24-015257 	стандартная подвеска
B6 Sport	320 i, 325 i 03/92 - 05/92 110 -141 kW	22-181619   22-181626  	24-015257 	стандартная подвеска
B6 Sport	M3 3.0, M3 3.2 10/92 - 04/99 210 -236 kW	35-042372   35-042389  	24-024532 	Температура открытия укоротить на; стандартная подвеска
B6 Sport	M3 3.0, M3 3.2 10/92 - 04/99 210 -236 kW	35-105855   35-105862  	24-024532 	Страна-производитель укоротить на
B8	316 i, 318 is, 320 i, 323 i, 325 i, 328 i 06/92 - 04/99 75 -142 kW	35-044024   35-044031  	24-027250  11-181415 	исполнение М-техник VA: однотрубная система
B8	318 is 03/92 - 05/92 103 kW	22-003812   22-003829  	24-015264 	исполнение М-техник
B8	320 i, 325 i 03/92 - 05/92 110 -141 kW	22-181633   22-181640  	24-015264 	стандартная подвеска; исполнение М-техник
B10	316 i, 318 is 06/92 - 04/99 75 -103 kW	46-113047		Обязанность, предусмотренная экспертизой VA: Глубина (экспертиза): 60 мм HA: Глубина (экспертиза): 40 мм
B10	320 i, 323 i, 325 i, 328 i 06/92 - 04/99 110 -142 kW	46-113054		Обязанность, предусмотренная экспертизой VA: Глубина (экспертиза): 60 мм HA: Глубина (экспертиза): 40 мм
B12 PK	316 i, 318 is 06/92 - 04/99 75 -103 kW	46-000736		Обязанность, предусмотренная экспертизой; с общим разрешением на эксплуатацию (ABE) VA: Глубина (экспертиза): 30 мм; Нагрузка оси до: 830 кг HA: Глубина (экспертиза): 15 мм; Нагрузка оси до: 1070 кг









Пригодны для				
BMW				
BMW 3 купе (E36)				
B12 PK	318 is 03/92 - 05/92 103 kW		46-180933	Обязанность, предусмотренная экспертизой; с общим разрешением на эксплуатацию (АВЕ) VA: Глубина (экспертиза): 30 мм; Нагрузка оси до: 830 кг HA: Глубина (экспертиза): 15 мм; Нагрузка оси до: 1070 кг
B12 PK	320 i, 323 i, 325 i, 328 i 06/92 - 04/99 110 -142 kW		46-180957	Обязанность, предусмотренная экспертизой; с общим разрешением на эксплуатацию (АВЕ) VA: Глубина (экспертиза): 30 мм; Нагрузка оси до: 900 кг HA: Глубина (экспертиза): 15 мм; Нагрузка оси до: 1070 кг
B12 PK	M3 3.0 10/92 - 10/95 210 -217 kW		46-188427	Обязанность, предусмотренная экспертизой VA: Глубина (экспертиза): 25 мм; Нагрузка оси до: 910 кг; Ø: 116 мм; винтовая пружина HA: Глубина (экспертиза): 15 мм; Нагрузка оси до: 1090 кг
B12 PK	M3 3.2 10/95 - 04/99 236 kW		46-000781	Обязанность, предусмотренная экспертизой VA: Глубина (экспертиза): 25 мм; Нагрузка оси до: 920 кг; Ø: 106 мм; винтовая пружина HA: Глубина (экспертиза): 15 мм; Нагрузка оси до: 1130 кг
B12 SL	316 i, 318 is 06/92 - 04/99 75 -103 kW		46-000750	Обязанность, предусмотренная экспертизой; механическая КПП VA: Глубина (экспертиза): 45 мм; Нагрузка оси до: 830 кг HA: Глубина (экспертиза): 15 мм; Нагрузка оси до: 1070 кг
B12 SL	318 is 03/92 - 05/92 103 kW		46-181022	Обязанность, предусмотренная экспертизой; механическая КПП VA: Глубина (экспертиза): 45 мм; Нагрузка оси до: 830 кг HA: Глубина (экспертиза): 30 мм; Нагрузка оси до: 1070 кг
B12 SL	320 i, 325 i 03/92 - 05/92 110 -141 kW		46-181039	Обязанность, предусмотренная экспертизой VA: Глубина (экспертиза): 45 мм; Нагрузка оси до: 900 кг HA: Глубина (экспертиза): 15 мм; Нагрузка оси до: 1070 кг
B12 SL	320 i, 323 i, 325 i, 328 i 06/92 - 04/99 110 -142 kW		46-000767	Обязанность, предусмотренная экспертизой VA: Глубина (экспертиза): 45 мм; Нагрузка оси до: 900 кг HA: Глубина (экспертиза): 15 мм; Нагрузка оси до: 1070 кг
B14	316 i, 318 is, 320 i, 323 i, 325 i, 328 i 06/92 - 04/99 75 -142 kW		47-124813	Обязанность, предусмотренная экспертизой VA: Глубина (экспертиза): 35-55 мм; Нагрузка оси до: 930 кг HA: Глубина (экспертиза): 20-40 мм; Нагрузка оси до: 1130 кг
B14	318 is, 325 i 03/92 - 05/92 103 -141 kW		47-124813	Обязанность, предусмотренная экспертизой; только в соединении с 2 x AFS-B682 VA: Глубина (экспертиза): 35-55 мм HA: Глубина (экспертиза): 20-40 мм
B16 PSS9	316 i, 318 is, 320 i, 323 i, 325 i, 328 i 06/92 - 04/99 75 -142 kW		48-080347	Для некоторых типов шин необходимы дистанционные шайбы; Обязанность, предусмотренная экспертизой VA: Глубина (экспертиза): 35-55 мм; Нагрузка оси до: 930 кг HA: Глубина (экспертиза): 20-40 мм; Нагрузка оси до: 1130 кг
B16 PSS9	318 is, 320 i, 325 i 03/92 - 05/92 103 -141 kW		48-080347	Для некоторых типов шин необходимы дистанционные шайбы; Обязанность, предусмотренная экспертизой; только в соединении с 2 x AFS-B682 VA: Глубина (экспертиза): 35-55 мм HA: Глубина (экспертиза): 20-40 мм
B16 PSS9	M3 3.0, M3 3.2 10/92 - 04/99 210 -236 kW		48-088459	Для некоторых типов шин необходимы дистанционные шайбы; Обязанность, предусмотренная экспертизой VA: Глубина (экспертиза): 45-55 мм HA: Глубина (экспертиза): 20-40 мм
B16 PSS9	M3 3.0 10/92 - 10/95 210 -217 kW		48-115766	Для некоторых типов шин необходимы дистанционные шайбы; тип модели: Club-Sport; Обязанность, предусмотренная экспертизой; Ø: 116 мм; винтовая пружина VA: Глубина (экспертиза): 30-40 мм; Нагрузка оси до: 930 кг HA: Глубина (экспертиза): 30-40 мм; Нагрузка оси до: 1130 кг
























Пригодны для					
BMW					
BMW 3 купе (E36)					
B16 PSS9	M3 3.2 10/95 - 04/99 236 kW		48-115674		Для некоторых типов шин необходимы дистанционные шайбы; тип модели: Club-Sport; Обязанность, предусмотренная экспертизой; Ø: 106 мм; винтовая пружина VA: Глубина (экспертиза): 30-40 мм; Нагрузка оси до: 930 кг HA: Глубина (экспертиза): 30-40 мм; Нагрузка оси до: 1130 кг
B16 BCS	M3 3.0, M3 3.2 10/92 - 04/99 210 -236 kW		48-215855		Обязанность, предусмотренная экспертизой VA: Глубина (экспертиза): 35-40 мм; Нагрузка оси до: 930 кг HA: Глубина (экспертиза): 35-40 мм; Нагрузка оси до: 1130 кг
MS	316 i, 318 is, 323 i, 328 i, M3 3.0, M3 3.2 10/92 - 04/99 75 -236 kW	35-233596  35-233602 	24-233613  11-181415 	тип модели: Rallye	
MS	316 i, 318 is, 320 i, 323 i, 325 i, 328 i, M3 3.0, M3 3.2 10/92 - 04/99 75 -236 kW	31-602068  31-602075 	26-602059		тип модели: VLN HA: изменяемая упругость механически регулируемая; с подшипником крестовины кардана
MS	318 is, 320 i, 325 i 06/92 - 04/99 103 -141 kW	35-233596  35-233602 	24-233613  11-181415 	тип модели: Rallye	
MS	318 is, 320 i, 325 i 03/92 - 05/92 103 -141 kW	35-233596  35-233602 	24-233613  11-181415 	тип модели: Rallye; только в соединении с 12-116829	
BMW 3 кабрио (E36)					
B1	318 i, 320 i, 323 i, 325 i, 328 i 03/93 - 04/99 85 -142 kW		12-116829	12-117109	VA: с шариковым подшипником HA: с прокладкой
B3	320 i, 323 i, 325 i 03/93 - 04/99 110 -141 kW		36-133185	38-129100	стандартная подвеска; ???; для автомобилей без прицепного устройства
B3	320 i, 323 i, 325 i 03/93 - 04/99 110 -141 kW		36-163045	38-153914	стандартная подвеска; ???; для автомобилей с прицепным устройством
B3	320 i, 323 i, 325 i 03/93 - 04/99 110 -141 kW		36-133185	38-163036	стандартная подвеска; ???; для автомобилей с прицепным устройством
B4	318 i, 320 i, 323 i, 325 i, 328 i 03/93 - 04/99 85 -142 kW	22-044198  22-044204 	19-103150  11-181415 	стандартная подвеска	
B4	318 i, 320 i, 323 i, 325 i, 328 i 03/93 - 04/99 85 -142 kW	22-172518  22-172525 	19-103150  11-181415 	исполнение М-техник	
B6 Sport	318 i, 320 i, 323 i, 325 i, 328 i 03/93 - 04/99 85 -142 kW	35-044000  35-044017 	24-027243  11-181415 	стандартная подвеска VA: однотрубная система	
B6 Sport	318 i, 320 i, 323 i, 325 i, 328 i 03/93 - 04/99 85 -142 kW	22-040077  22-040084 	24-015257  11-181415 	стандартная подвеска VA: двухтрубная система	
B6 Sport	M3 3.0, M3 3.2 01/94 - 04/99 210 -236 kW	35-042372  35-042389 	24-024532 		стандартная подвеска
B6 Sport	M3 3.0, M3 3.2 01/94 - 04/99 210 -236 kW	35-105855  35-105862 	24-024532 		Страна-производитель укоротить на
B8	318 i, 320 i, 323 i, 325 i, 328 i 03/93 - 04/99 85 -142 kW	35-044024  35-044031 	24-027250  11-181415 	исполнение М-техник VA: однотрубная система	
B8	318 i, 320 i, 323 i, 325 i, 328 i 03/93 - 04/99 85 -142 kW		24-015264  11-181415 	исполнение М-техник VA: двухтрубная система	
B12 PK	318 i 01/94 - 04/99 85 kW		46-180971		Обязанность, предусмотренная экспертизой; с общим разрешением на эксплуатацию (ABE) VA: Глубина (экспертиза): 30 мм; Нагрузка оси до: 830 кг HA: Глубина (экспертиза): 30 мм; Нагрузка оси до: 1115 кг
























































































Пригодны для				
BMW				
BMW 3 кабрио (E36)				
B12 PK	320 i, 323 i, 325 i, 328 i 03/93 - 04/99 110 -142 kW	46-180964		Обязанность, предусмотренная экспертизой; с общим разрешением на эксплуатацию (АВЕ) VA: Глубина (экспертиза): 30 мм; Нагрузка оси до: 900 кг HA: Глубина (экспертиза): 30 мм; Нагрузка оси до: 1115 кг
B12 PK	M3 3.0 01/94 - 10/95 210 kW	46-188427		Обязанность, предусмотренная экспертизой VA: Глубина (экспертиза): 25 мм; Нагрузка оси до: 910 кг; Ø: 116 мм; винтовая пружина HA: Глубина (экспертиза): 15 мм; Нагрузка оси до: 1090 кг
B12 PK	M3 3.2 10/95 - 04/99 236 kW	46-000781		Обязанность, предусмотренная экспертизой VA: Глубина (экспертиза): 25 мм; Нагрузка оси до: 920 кг; Ø: 106 мм; винтовая пружина HA: Глубина (экспертиза): 15 мм; Нагрузка оси до: 1130 кг
B12 SL	318 i 01/94 - 04/99 85 kW	46-181053		Обязанность, предусмотренная экспертизой; механическая КПП VA: Глубина (экспертиза): 45-50 мм; Нагрузка оси до: 830 кг HA: Глубина (экспертиза): 30 мм; Нагрузка оси до: 1070 кг
B12 SL	320 i, 323 i, 325 i, 328 i 03/93 - 04/99 110 -142 kW	46-181060		Обязанность, предусмотренная экспертизой VA: Глубина (экспертиза): 45-50 мм; Нагрузка оси до: 900 кг HA: Глубина (экспертиза): 30 мм; Нагрузка оси до: 1070 кг
B14	318 i, 320 i, 323 i, 325 i, 328 i 03/93 - 04/99 85 -142 kW	47-124813		Обязанность, предусмотренная экспертизой VA: Глубина (экспертиза): 35-55 мм; Нагрузка оси до: 930 кг HA: Глубина (экспертиза): 25-40 мм; Нагрузка оси до: 1130 кг
B16 PSS9	318 i, 320 i, 323 i, 325 i, 328 i 03/93 - 04/99 85 -142 kW	48-080347		Для некоторых типов шин необходимы дистанционные шайбы; Обязанность, предусмотренная экспертизой VA: Глубина (экспертиза): 35-55 мм; Нагрузка оси до: 930 кг HA: Глубина (экспертиза): 20-40 мм; Нагрузка оси до: 1130 кг
B16 PSS9	M3 3.0, M3 3.2 01/94 - 04/99 210 -236 kW	48-088459		Обязанность, предусмотренная экспертизой VA: Глубина (экспертиза): 35-55 мм HA: Глубина (экспертиза): 20-40 мм
B16 PSS9	M3 3.0 01/94 - 10/95 210 kW	48-115766		тип модели: Club-Sport; Обязанность, предусмотренная экспертизой; Ø: 116 мм; винтовая пружина VA: Глубина (экспертиза): 30-40 мм; Нагрузка оси до: 930 кг HA: Глубина (экспертиза): 30-40 мм; Нагрузка оси до: 1130 кг
B16 PSS9	M3 3.2 10/95 - 04/99 236 kW	48-115674		тип модели: Club-Sport; Обязанность, предусмотренная экспертизой; Ø: 106 мм; винтовая пружина VA: Глубина (экспертиза): 30-40 мм; Нагрузка оси до: 930 кг HA: Глубина (экспертиза): 30-40 мм; Нагрузка оси до: 1130 кг
BMW 3 Touring (E36)				
B1	316 i, 318 i, 318 tds, 320 i, 323 i, 325 tds, 328 i 01/95 - 10/99 66 -142 kW	12-116829	12-117109	VA: с шариковым подшипником HA: с прокладкой
B3	316 i, 318 i 07/95 - 10/99 75 -85 kW	36-163045	38-129070	стандартная подвеска
B3	316 i, 318 i 07/95 - 10/99 75 -85 kW	36-133161	38-163036	стандартная подвеска; Усиленное оснащение .
B3	320 i 01/95 - 10/99 110 kW	36-133161	38-129070	стандартная подвеска
B3	323 i 09/95 - 10/99 125 kW	36-129041	38-129070	стандартная подвеска
B3	318 tds, 328 i 01/95 - 10/99 66 -142 kW	36-129041	38-129070	стандартная подвеска









Пригодны для				
BMW				
BMW 3 Touring (E36)				
B3	318 tds, 320 i, 325 tds, 328 i 01/95 - 10/99 66 -142 kW	36-129065	38-163036	стандартная подвеска; Усиленное оснащение .
B3	325 tds 01/95 - 10/99 105 kW	36-129041	38-129070	стандартная подвеска
B4	316 i, 318 i, 318 tds, 320 i, 323 i, 325 tds, 328 i 01/95 - 10/99 66 -142 kW	22-044198  22-044204 	19-103150  11-181415 	стандартная подвеска; без регулируемой подвески
B4	316 i, 318 i, 318 tds, 320 i, 323 i, 325 tds, 328 i 01/95 - 10/99 66 -142 kW	22-172518  22-172525 	19-103150  11-181415 	исполнение М-техник; без регулируемой подвески
B6 Sport	316 i, 318 i, 318 tds, 320 i, 323 i, 325 tds, 328 i 01/95 - 10/99 66 -142 kW	35-044000  35-044017 	24-027243  11-181415 	стандартная подвеска; без регулируемой подвески VA: однотрубная система
B8	316 i, 318 i, 318 tds, 320 i, 323 i, 325 tds, 328 i 01/95 - 10/99 66 -142 kW	35-044024  35-044031 	24-027250  11-181415 	исполнение М-техник; без регулируемой подвески VA: однотрубная система
B8	316 i, 318 i, 318 tds, 320 i, 323 i, 325 tds, 328 i 01/95 - 10/99 66 -142 kW		24-015264  11-181415 	исполнение М-техник; без регулируемой подвески VA: двухтрубная система
B12 PK	316 i, 318 i 07/95 - 10/99 75 -85 kW	46-181015		Обязанность, предусмотренная экспертизой; с общим разрешением на эксплуатацию (ABE); Регулировка уровня после перестройки неактивна VA: Глубина (экспертиза): 30 мм; Нагрузка оси до: 830 кг HA: Глубина (экспертиза): 30 мм; Нагрузка оси до: 1115 кг
B12 PK	318 tds, 320 i, 323 i, 325 tds, 328 i 01/95 - 10/99 66 -142 kW	46-180995		Обязанность, предусмотренная экспертизой; с общим разрешением на эксплуатацию (ABE) VA: Глубина (экспертиза): 30 мм; Нагрузка оси до: 900 кг HA: Глубина (экспертиза): 30 мм; Нагрузка оси до: 1115 кг
B12 SL	316 i, 318 i 07/95 - 10/99 75 -85 kW	46-181091		Обязанность, предусмотренная экспертизой; механическая КПП; Регулировка уровня после перестройки неактивна VA: Глубина (экспертиза): 45-30 мм; Нагрузка оси до: 830 кг HA: Глубина (экспертиза): 30 мм; Нагрузка оси до: 1115 кг
B12 SL	318 tds, 320 i, 323 i, 325 tds, 328 i 01/95 - 10/99 66 -142 kW	46-181046		Обязанность, предусмотренная экспертизой VA: Глубина (экспертиза): 45-30 мм; Нагрузка оси до: 900 кг HA: Глубина (экспертиза): 30 мм; Нагрузка оси до: 1115 кг
B14	316 i, 318 i, 318 tds, 320 i, 323 i, 325 tds, 328 i 01/95 - 10/99 66 -142 kW	47-124813		Обязанность, предусмотренная экспертизой; Регулировка уровня после перестройки неактивна VA: Глубина (экспертиза): 35-55 мм; Нагрузка оси до: 930 кг HA: Глубина (экспертиза): 25-45 мм; Нагрузка оси до: 1130 кг
B16 PSS9	316 i, 318 i, 318 tds, 320 i, 323 i, 325 tds, 328 i 01/95 - 10/99 66 -142 kW	48-080347		Для некоторых типов шин необходимы дистанционные шайбы; Обязанность, предусмотренная экспертизой; Регулировка уровня после перестройки неактивна VA: Глубина (экспертиза): 35-55 мм; Нагрузка оси до: 930 кг HA: Глубина (экспертиза): 20-40 мм; Нагрузка оси до: 1130 кг
BMW 3 (E46)				
B1	316 i, 318 d, 318 i, 320 d, 320 i, 323 i, 325 i, 325 xi, 328 i, 330 d, 330 i, 330 xd, 330 xi 10/99 - 04/05 77 -170 kW	12-117260	12-117109	VA: с шариковым подшипником HA: с прокладкой
B3	316 i 09/98 - 02/05 77 -85 kW	36-129249	38-129216	стандартная подвеска



































































Пригодны для				
BMW				
BMW 3 (E46)				
B3	316 i, 318 i 02/98 - 02/05 77 -105 kW	36-129256	38-129230	стандартная подвеска; Усиленное оснащение .
B3	316 i, 318 d, 318 i, 320 d, 320 i, 323 i, 325 i, 328 i, 330 d, 330 i 10/99 - 04/05 77 -170 kW		38-233715	HA: спортивная подвеска
B3	318 i 02/98 - 02/05 87 -105 kW	36-129249	38-129223	стандартная подвеска
B3	320 i 03/98 - 02/05 110 -125 kW	36-129256	38-129223	стандартная подвеска
B3	325 xi, 330 xd, 330 xi 06/00 - 02/05 135 -170 kW	36-239849	38-129230	стандартная подвеска
B3	318 d, 320 d, 323 i, 325 i, 328 i 02/98 - 02/05 85 -142 kW	36-129256	38-133190	стандартная подвеска
B3	318 d, 320 d, 320 i, 323 i, 325 i, 328 i 02/98 - 02/05 85 -142 kW	36-133208	38-129230	стандартная подвеска; Усиленное оснащение .
B3	330 d, 330 i 10/99 - 04/05 135 -170 kW	36-133208	38-133190	стандартная подвеска
B3	330 d, 330 i 10/99 - 04/05 135 -170 kW	36-133208	38-129230	стандартная подвеска; Усиленное оснащение .
B4	316 i, 318 d, 318 i, 320 d 04/98 - 04/05 77 -110 kW	22-103130  22-103147 	19-103150  11-181415 	стандартная подвеска
B4	316 i, 318 d, 318 i, 320 d, 320 i, 323 i, 325 i, 328 i, 330 d, 330 i 10/99 - 04/05 77 -170 kW	22-139931  22-139948 	19-103150  11-181415 	исполнение M-техник
B4	320 i, 323 i, 325 i, 328 i, 330 d, 330 i 02/98 - 02/05 110 -170 kW	22-103093  22-103109 	19-103150  11-181415 	стандартная подвеска
B4	325 xi, 330 xd, 330 xi 06/00 - 02/05 135 -170 kW	22-220578  22-220585 	19-220598  11-181415 	стандартная подвеска
B6 Sport	316 i, 318 d, 318 i, 320 d, 320 i, 323 i, 325 i, 328 i, 330 d, 330 i 10/99 - 04/05 77 -170 kW	35-115045  35-115052 	24-026970  11-181415 	стандартная подвеска VA: однотрубная система
B6 Sport	316 i, 318 d, 318 i, 320 d, 320 i, 323 i, 325 i, 328 i, 330 d, 330 i 10/99 - 04/05 77 -170 kW	22-043344  22-043351 	24-026970  11-181415 	стандартная подвеска VA: Должна использоваться серийная тарелка пружины; двухтрубная система
B6 Sport	325 xi, 330 xd, 330 xi 06/00 - 02/05 135 -170 kW	22-052810  22-052827 	24-068659  11-181415 	стандартная подвеска VA: Должна использоваться серийная тарелка пружины
B6 a10	316 i, 318 d, 318 i, 320 d, 320 i, 323 i, 325 i, 328 i, 330 d, 330 i 10/99 - 04/05 77 -170 kW	31-181884  31-181891 	26-181905 	стандартная подвеска; исполнение M-техник
B8	316 i, 318 d, 318 i, 320 d, 320 i, 323 i, 325 i, 328 i, 330 d, 330 i 10/99 - 04/05 77 -170 kW	35-115069  35-115076 	24-026987  11-181415 	исполнение M-техник VA: однотрубная система
B8	316 i, 318 d, 318 i, 320 d, 320 i, 323 i, 325 i, 328 i, 330 d, 330 i 10/99 - 04/05 77 -170 kW	35-115106  35-115113 	24-026987  11-181415 	заниженная подвеска VA: укороченный амортизатор: 45 мм
B8	316 i, 318 d, 318 i, 320 d, 320 i, 323 i, 325 i, 328 i, 330 d, 330 i 10/99 - 04/05 77 -170 kW	22-043832  22-043849 	24-026987  11-181415 	исполнение M-техник VA: Должна использоваться серийная тарелка пружины; двухтрубная система
B8	325 xi, 330 xd, 330 xi 06/00 - 02/05 135 -170 kW	22-052834  22-052841 	24-068666  11-181415 	исполнение M-техник VA: Должна использоваться серийная тарелка пружины













































Пригодны для				
BMW				
BMW 3 (E46)				
B12 PK	316 i, 318 i 02/98 - 02/05 77 -105 kW	46-180001		Обязанность, предусмотренная экспертизой VA: Глубина (экспертиза): 30 мм; Нагрузка оси до: 895 кг HA: без регулируемой подвески; Глубина (экспертиза): 20-25 мм; Нагрузка оси до: 1190 кг
B12 PK	325 xi, 330 xi 06/00 - 02/05 141 -170 kW	46-180032		Должна использоваться серийная тарелка пружины; Обязанность, предусмотренная экспертизой VA: Глубина (экспертиза): 30 мм; Нагрузка оси до: 1010 кг HA: без регулируемой подвески; Глубина (экспертиза): 20-25 мм; Нагрузка оси до: 1250 кг
B12 PK	318 d, 320 d, 320 i, 323 i, 325 i, 328 i, 330 i 06/00 - 02/05 85 -170 kW	46-180018		Обязанность, предусмотренная экспертизой VA: Глубина (экспертиза): 30 мм; Нагрузка оси до: 970 кг HA: без регулируемой подвески; Глубина (экспертиза): 20-25 мм; Нагрузка оси до: 1190 кг
B12 PK	330 d 10/99 - 02/05 135 -150 kW	46-180025		Обязанность, предусмотренная экспертизой VA: Глубина (экспертиза): 30 мм; Нагрузка оси до: 1030 кг HA: без регулируемой подвески; Глубина (экспертиза): 20-25 мм; Нагрузка оси до: 1190 кг
B12 PK	330 xd 06/00 - 02/05 135 -150 kW	46-180049		Должна использоваться серийная тарелка пружины; Обязанность, предусмотренная экспертизой VA: Глубина (экспертиза): 30 мм; Нагрузка оси до: 1065 кг HA: без регулируемой подвески; Глубина (экспертиза): 20-25 мм; Нагрузка оси до: 1250 кг
B12 SL	316 i, 318 i 02/98 - 02/05 77 -105 kW	46-180131		Обязанность, предусмотренная экспертизой VA: Глубина (экспертиза): 45-50 мм; Нагрузка оси до: 895 кг HA: без регулируемой подвески; Глубина (экспертиза): 20-25 мм; Нагрузка оси до: 1045 кг
B12 SL	330 i 06/00 - 04/05 168 -170 kW	46-180117		Обязанность, предусмотренная экспертизой; механическая КПП VA: Глубина (экспертиза): 45-50 мм; Нагрузка оси до: 935 кг HA: без регулируемой подвески; Глубина (экспертиза): 20-25 мм; Нагрузка оси до: 1190 кг
B12 SL	318 d, 320 d, 320 i, 323 i, 325 i, 328 i 02/98 - 02/05 85 -142 kW	46-180117		Обязанность, предусмотренная экспертизой VA: Глубина (экспертиза): 45-50 мм; Нагрузка оси до: 935 кг HA: без регулируемой подвески; Глубина (экспертиза): 20-25 мм; Нагрузка оси до: 1190 кг
B14	316 i, 318 d, 318 i, 320 d, 320 i, 323 i, 325 i, 328 i, 330 d, 330 i 10/99 - 04/05 77 -170 kW	47-126848		Обязанность, предусмотренная экспертизой VA: Глубина (экспертиза): 35-50 мм; Нагрузка оси до: 1030 кг HA: Глубина (экспертиза): 25-40 мм; Нагрузка оси до: 1190 кг
B16 PSS10	316 i, 318 d, 318 i, 320 d, 320 i, 323 i, 325 i, 328 i, 330 d, 330 i 10/99 - 04/05 77 -170 kW	48-126380		Обязанность, предусмотренная экспертизой VA: Глубина (экспертиза): 35-50 мм; Нагрузка оси до: 1030 кг HA: Глубина (экспертиза): 25-40 мм; Нагрузка оси до: 1190 кг
B16 RC	316 i, 318 d, 318 i, 320 d, 320 i, 323 i, 325 i, 328 i, 330 d, 330 i 10/99 - 04/05 77 -170 kW	14-230615  49-135121		Обязанность, предусмотренная экспертизой VA: Глубина (экспертиза): 35-50 мм; Нагрузка оси до: 1030 кг HA: Глубина (экспертиза): 25-40 мм; Нагрузка оси до: 1190 кг
MS	316 i, 318 d, 318 i, 320 d, 320 i, 323 i, 325 i, 328 i, 330 d, 330 i 10/99 - 04/05 77 -170 kW	31-633499   31-633505  	26-602059	тип модели: VLN VA: изменяемая упругость механически регулируемая; изменяемой высоты HA: изменяемая упругость механически регулируемая; с подшипником крестовины кардана
BMW 3 Compact (E46)				
B1	1.6 Ti, 316 ti, 318 td, 318 ti, 320 td, 325 ti 06/01 - 02/05 77 -141 kW	12-117260	12-117109	VA: с шариковым подшипником HA: с прокладкой
B3	1.6 Ti, 316 ti, 318 td, 318 ti, 320 td, 325 ti 06/01 - 02/05 77 -141 kW	36-233250	38-233715	






























Пригодны для				
BMW				
BMW 3 Compact (E46)				
B4	1.6 Ti, 316 ti, 318 td, 318 ti, 320 td, 325 ti 06/01 - 02/05 77 -141 kW	22-139931  22-139948 	19-103112  11-181415  SP	стандартная подвеска
B6 Sport	1.6 Ti, 316 ti, 318 td, 318 ti, 320 td, 325 ti 06/01 - 02/05 77 -141 kW	35-115069  35-115076 	24-026970  11-181415  SP	стандартная подвеска VA: однотрубная система
B6 Sport	1.6 Ti, 316 ti, 318 td, 318 ti, 320 td, 325 ti 06/01 - 02/05 77 -141 kW	22-043832  22-043849 	24-026970  11-181415  SP	стандартная подвеска VA: Должна использоваться серийная тарелка пружины; двухтрубная система
B8	1.6 Ti, 316 ti, 318 td, 318 ti, 320 td, 325 ti 06/01 - 02/05 77 -141 kW	35-115106  35-115113 	24-067577  11-181415  SP	исполнение М-техник VA: укороченный амортизатор: 45 мм; однотрубная система
B8	1.6 Ti, 316 ti, 318 td, 318 ti, 320 td, 325 ti 06/01 - 02/05 77 -141 kW	22-051707  22-051714 	24-067577  11-181415  SP	исполнение М-техник VA: Должна использоваться серийная тарелка пружины; двухтрубная система
B12 PK	1.6 Ti, 316 ti, 318 ti 09/01 - 02/05 77 -105 kW	46-180070		Обязанность, предусмотренная экспертизой VA: Глубина (экспертиза): 25 мм; Нагрузка оси до: 895 кг HA: без регулируемой подвески; Глубина (экспертиза): 15 мм; Нагрузка оси до: 1045 кг
B12 PK	318 td, 320 td, 325 ti 06/01 - 02/05 85 -141 kW	46-180087		Обязанность, предусмотренная экспертизой VA: Глубина (экспертиза): 25 мм; Нагрузка оси до: 970 кг HA: без регулируемой подвески; Глубина (экспертиза): 15 мм; Нагрузка оси до: 1045 кг
B12 SL	1.6 Ti, 316 ti, 318 ti 09/01 - 02/05 77 -105 kW	46-180100		Обязанность, предусмотренная экспертизой VA: Глубина (экспертиза): 30-35 мм; Нагрузка оси до: 895 кг HA: без регулируемой подвески; Глубина (экспертиза): 15 мм; Нагрузка оси до: 1190 кг
B12 SL	325 ti 06/01 - 02/05 141 kW	46-180124		Обязанность, предусмотренная экспертизой; механическая КПП VA: Глубина (экспертиза): 30-35 мм; Нагрузка оси до: 935 кг HA: без регулируемой подвески; Глубина (экспертиза): 15 мм; Нагрузка оси до: 1190 кг
B12 SL	318 td, 320 td 09/01 - 02/05 85 -110 kW	46-180124		Обязанность, предусмотренная экспертизой VA: Глубина (экспертиза): 30-35 мм; Нагрузка оси до: 935 кг HA: без регулируемой подвески; Глубина (экспертиза): 15 мм; Нагрузка оси до: 1190 кг
B16 PSS9	1.6 Ti, 316 ti, 318 td, 318 ti, 320 td, 325 ti 06/01 - 02/05 77 -141 kW	48-088435		Обязанность, предусмотренная экспертизой VA: Глубина (экспертиза): 35 мм; Нагрузка оси до: 1000 кг HA: Глубина (экспертиза): 20 мм; Нагрузка оси до: 1060 кг
BMW 3 купе (E46)				
B1	316 Ci, 318 Ci, 320 Cd, 320 Ci, 323 Ci, 325 Ci, 328 Ci, 330 Cd, 330 ci, 330 xi, M3 3.2 04/99 - 77 -252 kW	12-117260	12-117109	VA: с шариковым подшипником HA: с прокладкой
B3	316 Ci 04/00 - 77 -85 kW	36-129249	38-129216	стандартная подвеска
B3	316 Ci, 318 Ci 11/99 - 77 -110 kW	36-129256	38-129230	стандартная подвеска; Усиленное оснащение .
B3	316 Ci, 318 Ci, 320 Cd, 320 Ci, 323 Ci, 325 Ci, 328 Ci, 330 Cd, 330 ci 04/99 - 77 -170 kW		38-233715	HA: спортивная подвеска
B3	318 Ci 11/99 - 87 -110 kW	36-129249	38-129223	стандартная подвеска
B3	330 xi 06/00 - 170 kW	36-133208	38-129230	стандартная подвеска














Пригодны для				
BMW				
BMW 3 купе (E46)				
B3	320 Cd, 320 Ci, 323 Ci, 325 Ci, 328 Ci 04/99 - 110 -142 kW	36-129256	38-133190	стандартная подвеска
B3	320 Cd, 320 Ci, 323 Ci, 325 Ci, 328 Ci 04/99 - 110 -142 kW	36-133208	38-129230	стандартная подвеска; Усиленное оснащение .
B3	330 Cd, 330 ci 06/00 - 150 -170 kW	36-133208	38-133190	стандартная подвеска
B3	330 Cd, 330 ci 06/00 - 150 -170 kW		38-129230	стандартная подвеска; Усиленное оснащение .
B4	316 Ci, 318 Ci 11/99 - 77 -110 kW	22-103130   22-103147  	19-103150  11-181415 	стандартная подвеска
B4	316 Ci, 318 Ci, 320 Cd, 320 Ci, 323 Ci, 325 Ci, 328 Ci, 330 Cd, 330 ci 04/99 - 77 -170 kW	22-139931   22-139948  	19-103150  11-181415 	исполнение М-техник
B4	330 xi 06/00 - 170 kW	22-220578   22-220585  	19-220598  11-181415 	стандартная подвеска
B4	M3 3.2 06/00 - 252 kW	22-199492   22-199508  	19-199511  	стандартная подвеска
B4	320 Cd, 320 Ci, 323 Ci, 325 Ci, 328 Ci, 330 Cd, 330 ci 06/00 - 110 -170 kW	22-103093   22-103109  	19-103150  11-181415 	стандартная подвеска
B6 Sport	316 Ci, 318 Ci, 320 Cd, 320 Ci, 323 Ci, 325 Ci, 328 Ci, 330 Cd, 330 ci 04/99 - 77 -170 kW	35-115045   35-115052  	24-026970  11-181415 	стандартная подвеска VA: однотрубная система
B6 Sport	316 Ci, 318 Ci, 320 Cd, 320 Ci, 323 Ci, 325 Ci, 328 Ci, 330 Cd, 330 ci 04/99 - 77 -170 kW	22-043344   22-043351  	24-026970  11-181415 	стандартная подвеска VA: Должна использоваться серийная тарелка пружины; двухтрубная система
B6 Sport	330 xi 06/00 - 170 kW	22-052810   22-052827  	24-068659  11-181415 	стандартная подвеска VA: Должна использоваться серийная тарелка пружины
B6 Sport	M3 3.2, M3 CSL 06/00 - 252 -265 kW	35-142102   35-142119  	24-143998  	только в соединении с 31 32 1 139 423 (2x)
B6 a10	316 Ci, 318 Ci, 320 Cd, 320 Ci, 323 Ci, 325 Ci, 328 Ci, 330 Cd, 330 ci 04/99 - 77 -170 kW	31-181884   31-181891  	26-181905  	стандартная подвеска; исполнение М-техник
B8	316 Ci, 318 Ci, 320 Cd, 320 Ci, 323 Ci, 325 Ci, 328 Ci, 330 Cd, 330 ci 04/99 - 77 -170 kW	35-115069   35-115076  	24-026987  11-181415 	исполнение М-техник VA: однотрубная система
B8	316 Ci, 318 Ci, 320 Cd, 320 Ci, 323 Ci, 325 Ci, 328 Ci, 330 Cd, 330 ci 04/99 - 77 -170 kW	35-115106   35-115113  	24-026987  11-181415 	исполнение М-техник VA: укороченный амортизатор: 45 мм
B8	316 Ci, 318 Ci, 320 Cd, 320 Ci, 323 Ci, 325 Ci, 328 Ci, 330 Cd, 330 ci 04/99 - 77 -170 kW	22-043832   22-043849  	24-026987  11-181415 	исполнение М-техник VA: Должна использоваться серийная тарелка пружины; двухтрубная система
B8	330 xi 06/00 - 170 kW	22-052834   22-052841  	24-068666  11-181415 	исполнение М-техник VA: Должна использоваться серийная тарелка пружины
B12 PK	316 Ci, 318 Ci 11/99 - 77 -110 kW	46-180001		Обязанность, предусмотренная экспертизой VA: Глубина (экспертиза): 25 мм; Нагрузка оси до: 895 кг HA: без регулируемой подвески; Глубина (экспертиза): 10 мм; Нагрузка оси до: 1190 кг
B12 PK	M3 3.2 06/00 - 252 kW	46-000613		Обязанность, предусмотренная экспертизой; только в соединении с 31 32 1 139 423 (2x) VA: Глубина (экспертиза): 20 мм; Нагрузка оси до: 990 кг HA: Глубина (экспертиза): 10 мм; Нагрузка оси до: 1170 кг





Пригодны для				
BMW				
BMW 3 купе (E46)				
B12 PK	320 Cd, 320 Ci, 323 Ci, 325 Ci, 328 Ci, 330 ci 06/00 - 110 -170 kW	46-180018		Обязанность, предусмотренная экспертизой VA: Глубина (экспертиза): 25 мм; Нагрузка оси до: 970 кг HA: без регулируемой подвески; Глубина (экспертиза): 10 мм; Нагрузка оси до: 1190 кг
B12 PK	330 Cd 03/03 - 150 kW	46-180025		Обязанность, предусмотренная экспертизой VA: Глубина (экспертиза): 25 мм; Нагрузка оси до: 1030 кг HA: без регулируемой подвески; Глубина (экспертиза): 10 мм; Нагрузка оси до: 1190 кг
B12 SL	316 Ci, 318 Ci 09/01 - 85 -110 kW	46-180131		Обязанность, предусмотренная экспертизой VA: Глубина (экспертиза): 30-35 мм; Нагрузка оси до: 895 кг HA: без регулируемой подвески; Глубина (экспертиза): 15 мм; Нагрузка оси до: 1045 кг
B12 SL	320 Ci, 323 Ci, 325 Ci, 328 Ci 04/99 - 110 -142 kW	46-180117		Обязанность, предусмотренная экспертизой VA: Глубина (экспертиза): 30-35 мм; Нагрузка оси до: 935 кг HA: без регулируемой подвески; Глубина (экспертиза): 15 мм; Нагрузка оси до: 1190 кг
B12 SL	330 ci 06/00 - 170 kW	46-180117		Обязанность, предусмотренная экспертизой; механическая КПП VA: Глубина (экспертиза): 30-35 мм; Нагрузка оси до: 935 кг HA: без регулируемой подвески; Глубина (экспертиза): 15 мм; Нагрузка оси до: 1190 кг
B14	316 Ci, 318 Ci, 320 Cd, 320 Ci, 323 Ci, 325 Ci, 328 Ci, 330 Cd, 330 ci 04/99 - 77 -170 kW	47-126848		Обязанность, предусмотренная экспертизой VA: Глубина (экспертиза): 35-50 мм; Нагрузка оси до: 1030 кг HA: Глубина (экспертиза): 25-40 мм; Нагрузка оси до: 1190 кг
B16 PSS10	316 Ci, 318 Ci, 320 Cd, 320 Ci, 323 Ci, 325 Ci, 328 Ci, 330 Cd, 330 ci 04/99 - 77 -170 kW	48-126380		Обязанность, предусмотренная экспертизой VA: Глубина (экспертиза): 30-50 мм; Нагрузка оси до: 1030 кг HA: Глубина (экспертиза): 20-40 мм; Нагрузка оси до: 1190 кг
B16 PSS10	M3 3.2, M3 CSL 06/00 - 252 -265 kW	48-126687		Обязанность, предусмотренная экспертизой; только в соединении с 31 32 1 139 423 (2x) VA: Глубина (экспертиза): 15-35 мм; Нагрузка оси до: 990 кг HA: Глубина (экспертиза): 20-35 мм; Нагрузка оси до: 1170 кг
B16 RC	316 Ci, 318 Ci, 320 Cd, 320 Ci, 323 Ci, 325 Ci, 328 Ci, 330 Cd, 330 ci 04/99 - 77 -170 kW	14-230615  49-135121		Обязанность, предусмотренная экспертизой VA: Глубина (экспертиза): 35-50 мм; Нагрузка оси до: 1030 кг HA: Глубина (экспертиза): 25-40 мм; Нагрузка оси до: 1190 кг
B16 BCS	M3 3.2, M3 CSL 06/00 - 252 -265 kW	48-213660		Обязанность, предусмотренная экспертизой VA: Глубина (экспертиза): 35-40 мм; Нагрузка оси до: 990 кг HA: Глубина (экспертиза): 35-40 мм; Нагрузка оси до: 1170 кг
MS	316 Ci, 318 Ci, 320 Cd, 320 Ci, 325 Ci, 328 Ci, 330 Cd, 330 ci, M3 3.2, M3 CSL 04/99 - 77 -265 kW	31-633499   31-633505  	26-602059	тип модели: VLN; без рецензии TUV VA: изменяемая упругость механически регулируемая; изменяемой высоты HA: изменяемая упругость механически регулируемая; с подшипником крестовины кардана
BMW 3 кабрио (E46)				
B1	318 Ci, 320 Cd, 320 Ci, 323 Ci, 325 Ci, 330 Cd, 330 Ci 06/00 - 105 -170 kW	12-117260	12-117895	VA: с шариковым подшипником HA: без шарикового подшипника; с прокладкой
B3	318 Ci, 320 Cd, 320 Ci, 323 Ci, 325 Ci 09/00 - 105 -141 kW	36-129256	38-129230	стандартная подвеска
B3	318 Ci, 320 Cd, 320 Ci, 323 Ci, 325 Ci 09/00 - 105 -141 kW	36-133208		стандартная подвеска; Усиленное оснащение .
B3	318 Ci, 320 Cd, 320 Ci, 323 Ci, 325 Ci, 330 Cd, 330 Ci 06/00 - 105 -170 kW		38-233715	HA: спортивная подвеска






Пригодны для				
BMW				
BMW 3 кабрио (E46)				
B3	330 Cd, 330 Ci 06/00 - 150 -170 kW	36-133208	38-129230	стандартная подвеска
B4	318 Ci 09/01 - 105 -110 kW	22-103130   22-103147  	19-103150  11-181415 	стандартная подвеска
B4	318 Ci, 320 Cd, 320 Ci, 323 Ci, 325 Ci, 330 Cd, 330 Ci 06/00 - 105 -170 kW	22-139931   22-139948  	19-103150  11-181415 	исполнение М-техник
B4	M3 3.2 04/01 - 252 kW	22-199492   22-199508  	19-199511 	стандартная подвеска
B4	320 Cd, 320 Ci, 323 Ci, 325 Ci, 330 Cd, 330 Ci 06/00 - 110 -170 kW	22-103093   22-103109  	19-103150  11-181415 	стандартная подвеска
B6 Sport	318 Ci, 320 Cd, 320 Ci, 323 Ci, 325 Ci, 330 Cd, 330 Ci 06/00 - 105 -170 kW	35-115045   35-115052  	24-026970  11-181415 	стандартная подвеска VA: однотрубная система
B6 Sport	318 Ci, 320 Cd, 320 Ci, 323 Ci, 325 Ci, 330 Cd, 330 Ci 06/00 - 105 -170 kW	22-043344   22-043351  	24-026970  11-181415 	стандартная подвеска VA: Должна использоваться серийная тарелка пружины; двухтрубная система
B6 Sport	M3 3.2 04/01 - 252 kW	35-142102   35-142119  	24-143998 	
B6 a10	318 Ci, 320 Cd, 320 Ci, 323 Ci, 325 Ci, 330 Cd, 330 Ci 06/00 - 105 -170 kW	31-181884   31-181891  	26-181905 	стандартная подвеска; исполнение М-техник
B8	318 Ci, 320 Cd, 320 Ci, 323 Ci, 325 Ci, 330 Cd, 330 Ci 06/00 - 105 -170 kW	35-115069   35-115076  	24-026987  11-181415 	исполнение М-техник VA: однотрубная система
B8	318 Ci, 320 Cd, 320 Ci, 323 Ci, 325 Ci, 330 Cd, 330 Ci 06/00 - 105 -170 kW	35-115106   35-115113  	24-026987  11-181415 	заниженная подвеска VA: укороченный амортизатор: 45 мм
B8	318 Ci, 320 Cd, 320 Ci, 323 Ci, 325 Ci, 330 Cd, 330 Ci 06/00 - 105 -170 kW	22-043832   22-043849  	24-026987  11-181415 	исполнение М-техник VA: Должна использоваться серийная тарелка пружины; двухтрубная система
B12 PK	318 Ci 09/01 - 105 -110 kW	46-180001		Обязанность, предусмотренная экспертизой VA: Глубина (экспертиза): 30 мм; Нагрузка оси до: 895 кг HA: без регулируемой подвески; Глубина (экспертиза): 15-20 мм; Нагрузка оси до: 1190 кг
B12 PK	M3 3.2 04/01 - 252 kW	46-000613		Обязанность, предусмотренная экспертизой; только в соединении с 31 32 1 139 423 (2x) VA: Глубина (экспертиза): 20 мм; Нагрузка оси до: 990 кг HA: Глубина (экспертиза): 10 мм; Нагрузка оси до: 1170 кг
B12 PK	320 Cd, 320 Ci, 323 Ci, 325 Ci, 330 Ci 06/00 - 110 -170 kW	46-180018		Обязанность, предусмотренная экспертизой VA: Глубина (экспертиза): 40 мм; Нагрузка оси до: 970 кг HA: без регулируемой подвески; Глубина (экспертиза): 20-25 мм; Нагрузка оси до: 1190 кг
B12 PK	330 Cd 08/05 - 150 kW	46-180025		Обязанность, предусмотренная экспертизой VA: Глубина (экспертиза): 30 мм; Нагрузка оси до: 1030 кг HA: без регулируемой подвески; Глубина (экспертиза): 20-25 мм; Нагрузка оси до: 1190 кг
B14	318 Ci, 320 Cd, 320 Ci, 323 Ci, 325 Ci, 330 Cd, 330 Ci 06/00 - 105 -170 kW	47-126848		Обязанность, предусмотренная экспертизой VA: Глубина (экспертиза): 35-50 мм; Нагрузка оси до: 1030 кг HA: Глубина (экспертиза): 25-40 мм; Нагрузка оси до: 1190 кг




Пригодны для				
BMW				
BMW 3 кабрио (E46)				
B16 PSS10	318 Ci, 320 Cd, 320 Ci, 323 Ci, 325 Ci, 330 Cd, 330 Ci 06/00 - 105-170 kW	48-126380		Обязанность, предусмотренная экспертизой VA: Глубина (экспертиза): 35-50 мм; Нагрузка оси до: 1030 кг HA: Глубина (экспертиза): 25-40 мм; Нагрузка оси до: 1190 кг
	M3 3.2 04/01 - 252 kW	48-126687		Обязанность, предусмотренная экспертизой; только в соединении с 31 32 1 139 423 (2x) VA: Глубина (экспертиза): 15-35 мм; Нагрузка оси до: 990 кг HA: Глубина (экспертиза): 20-35 мм; Нагрузка оси до: 1170 кг
B16 RC	318 Ci, 320 Cd, 320 Ci, 323 Ci, 325 Ci, 330 Cd, 330 Ci 06/00 - 105-170 kW	14-230615  49-135121		Обязанность, предусмотренная экспертизой VA: Глубина (экспертиза): 35-50 мм; Нагрузка оси до: 1030 кг HA: Глубина (экспертиза): 25-40 мм; Нагрузка оси до: 1190 кг
MS	318 Ci, 320 Cd, 320 Ci, 323 Ci, 325 Ci, 330 Cd, 330 Ci, M3 3.2 04/01 - 105-252 kW	31-633499   31-633505  	26-602059	тип модели: VLN VA: изменяемая упругость механически регулируемая; изменяемой высоты HA: изменяемая упругость механически регулируемая; с подшипником крестовины кардана
BMW 3 Touring (E46)				
B1	316 i, 318 d, 318 i, 320 d, 320 i, 325 i, 325 xi, 328 i, 330 d, 330 i, 330 xd, 330 xi 06/00 - 02/05 85-170 kW	12-117260	12-117109	VA: с шариковым подшипником HA: с прокладкой
B3	316 i, 318 i 09/01 - 02/05 85-105 kW	36-129249	38-129223	стандартная подвеска
B3	316 i, 318 i 09/01 - 02/05 85-105 kW	36-129256	38-129230	стандартная подвеска; Усиленное оснащение .
B3	316 i, 318 d, 318 i, 320 d, 320 i 09/00 - 02/05 85-125 kW		38-233715	HA: спортивная подвеска
B3	320 i 10/99 - 02/05 110-125 kW	36-129256	38-129223	стандартная подвеска
B3	320 i 10/99 - 02/05 110-125 kW	36-133208	38-129230	стандартная подвеска; Усиленное оснащение .
B3	325 xi, 330 xd, 330 xi 06/00 - 02/05 135-170 kW	36-239849	38-236198	стандартная подвеска
B3	318 d, 320 d, 325 i, 328 i 10/99 - 02/05 85-142 kW	36-129256	38-129230	стандартная подвеска
B3	330 d, 330 i 10/99 - 02/05 135-170 kW	36-133208	38-129230	стандартная подвеска
B4	316 i, 318 d, 318 i 09/01 - 02/05 85-105 kW	22-103130   22-103147  	19-103112  11-181415 	стандартная подвеска
B4	316 i, 318 d, 318 i, 320 d, 320 i, 325 i, 328 i, 330 d, 330 i 06/00 - 02/05 85-170 kW	22-139931   22-139948  	19-103112  11-181415 	исполнение M-техник
B4	325 xi, 330 xd, 330 xi 06/00 - 02/05 135-170 kW	22-220578   22-220585  	19-220598  11-181415 	стандартная подвеска
B4	320 d, 320 i, 325 i, 328 i, 330 d, 330 i 10/99 - 02/05 100-170 kW	22-103093   22-103109  	19-103112  11-181415 	стандартная подвеска
B6 Sport	316 i, 318 d, 318 i, 320 d, 320 i, 325 i, 328 i, 330 d, 330 i 06/00 - 02/05 85-170 kW	35-115045   35-115052  	24-026970  11-181415 	стандартная подвеска VA: однотрубная система
B6 Sport	316 i, 318 d, 318 i, 320 d, 320 i, 325 i, 328 i, 330 d, 330 i 06/00 - 02/05 85-170 kW	22-043344   22-043351  	24-026970  11-181415 	стандартная подвеска VA: Должна использоваться серийная тарелка пружины; двухтрубная система




Пригодны для				
BMW				
BMW 3 Touring (E46)				
B6 Sport	325 xi, 330 xd, 330 xi 06/00 - 02/05 135 -170 kW	22-052810  22-052827 	24-068659  11-181415 	стандартная подвеска VA: Должна использоваться серийная тарелка пружины
B6 a10	316 i, 318 d, 318 i, 320 d, 320 i, 325 i, 328 i, 330 d, 330 i 06/00 - 02/05 85 -170 kW	31-181884  31-181891 	26-181905 	стандартная подвеска; исполнение М-техник
B8	316 i, 318 d, 318 i, 320 d, 320 i, 325 i, 328 i, 330 d, 330 i 06/00 - 02/05 85 -170 kW	22-053039  22-053046 	24-026987  11-181415 	исполнение М-техник; без регулируемой подвески VA: Должна использоваться серийная тарелка пружины; двухтрубная система
B8	316 i, 318 d, 318 i, 320 d, 320 i, 325 i, 328 i, 330 d, 330 i 06/00 - 02/05 85 -170 kW	35-115069  35-115076 	24-026987  11-181415 	исполнение М-техник; без регулируемой подвески
B8	316 i, 318 d, 318 i, 320 d, 320 i, 325 i, 328 i, 330 d, 330 i 06/00 - 02/05 85 -170 kW	35-115106  35-115113 	24-026987  11-181415 	исполнение М-техник; заниженная подвеска; без регулируемой подвески VA: укороченный амортизатор: 45 мм
B8	325 xi, 330 xd, 330 xi 06/00 - 02/05 135 -170 kW	22-052834  22-052841 	24-068666  11-181415 	исполнение М-техник VA: Должна использоваться серийная тарелка пружины
B12 PK	316 i, 318 i 09/01 - 02/05 85 -105 kW	46-180001		Обязанность, предусмотренная экспертизой VA: Глубина (экспертиза): 30 мм; Нагрузка оси до: 895 кг HA: без регулируемой подвески; Глубина (экспертиза): 20-25 мм; Нагрузка оси до: 1190 кг
B12 PK	325 xi, 330 xi 06/00 - 02/05 141 -170 kW	46-180056		Должна использоваться серийная тарелка пружины; Обязанность, предусмотренная экспертизой VA: Глубина (экспертиза): 30 мм; Нагрузка оси до: 1010 кг HA: Глубина (экспертиза): 20-25 мм; Нагрузка оси до: 1250 кг
B12 PK	318 d, 320 d, 320 i, 325 i, 328 i, 330 i 06/00 - 02/05 85 -170 kW	46-180018		Обязанность, предусмотренная экспертизой VA: Глубина (экспертиза): 30 мм; Нагрузка оси до: 970 кг HA: без регулируемой подвески; Глубина (экспертиза): 20-25 мм; Нагрузка оси до: 1190 кг
B12 PK	330 d 10/99 - 02/05 135 -150 kW	46-180025		Обязанность, предусмотренная экспертизой VA: Глубина (экспертиза): 30 мм; Нагрузка оси до: 1030 кг HA: без регулируемой подвески; Глубина (экспертиза): 20-25 мм; Нагрузка оси до: 1190 кг
B12 SL	316 i, 318 i 09/01 - 02/05 85 -105 kW	46-180094		Обязанность, предусмотренная экспертизой VA: Глубина (экспертиза): 45-50 мм; Нагрузка оси до: 895 кг HA: без регулируемой подвески; Глубина (экспертиза): 30 мм; Нагрузка оси до: 1190 кг
B12 SL	318 d, 320 d, 320 i, 325 i, 328 i, 330 i 06/00 - 02/05 85 -170 kW	46-180117		Обязанность, предусмотренная экспертизой VA: Глубина (экспертиза): 45-50 мм; Нагрузка оси до: 935 кг HA: без регулируемой подвески; Глубина (экспертиза): 30 мм; Нагрузка оси до: 1190 кг
B14	316 i, 318 d, 318 i, 320 d, 320 i, 325 i, 328 i, 330 d, 330 i 06/00 - 02/05 85 -170 kW	47-126848		Обязанность, предусмотренная экспертизой VA: Глубина (экспертиза): 35-50 мм; Нагрузка оси до: 1030 кг HA: Глубина (экспертиза): 25-40 мм; Нагрузка оси до: 1190 кг
B16 PSS10	316 i, 318 d, 318 i, 320 d, 320 i, 325 i, 328 i, 330 d, 330 i 06/00 - 02/05 85 -170 kW	48-126380		Обязанность, предусмотренная экспертизой VA: Глубина (экспертиза): 35-50 мм; Нагрузка оси до: 1030 кг HA: Глубина (экспертиза): 25-40 мм; Нагрузка оси до: 1190 кг
B16 RC	316 i, 318 d, 318 i, 320 d, 320 i, 325 i, 328 i, 330 d, 330 i 06/00 - 02/05 85 -170 kW	14-230615  49-135121		Обязанность, предусмотренная экспертизой VA: Глубина (экспертиза): 35-50 мм; Нагрузка оси до: 1030 кг HA: Глубина (экспертиза): 25-40 мм; Нагрузка оси до: 1190 кг
MS	318 d, 318 i, 320 d, 320 i, 325 i, 328 i, 330 d, 330 i 06/00 - 02/05 85 -170 kW	31-633499  31-633505 	26-602059	тип модели: VLN VA: изменяемая упругость механически регулируемая; изменяемой высоты HA: изменяемая упругость механически регулируемая; с подшипником крестовины кардана









Пригодны для				
BMW				
BMW 3 (E90)				
B1	M3 4.0 03/07 - 12/11 309 kW	50-174546 	50-174546 	электронное регулирование амортизаторов. Силы
B1	316d, 316i, 318i, 318d, 318i, 320si, 320d, 320i, 323i, 325d, 325i, 328i, 330d, 330i, 335i, 335d, 335i 09/06 - 12/11 85 - 225 kW	12-117260	12-226443  12-226436 	VA: с шариковым подшипником; кроме спортивной подвески; кроме исполнения M-техник
B1	316d, 316i, 318d, 318i, 320si, 320d, 320i, 323i, 325d, 325i, 330d, 330i, 335d, 335i 09/06 - 12/11 85 - 225 kW	12-224432		VA: с шариковым подшипником; спортивная подвеска; исполнение M-техник
B3	316i, 318i, 318i, 320i 01/05 - 12/11 85 - 125 kW	37-161309	36-161379	стандартная подвеска
B3	316i, 318i, 318i, 320i 01/05 - 12/11 85 - 125 kW	37-161293	36-161355	стандартная подвеска; Усиленное оснащение .
B3	323i 04/06 - 12/11 130 - 140 kW	37-161309	36-161355	стандартная подвеска
B3	323i 04/06 - 12/11 130 - 140 kW	37-161293	36-161331	стандартная подвеска; Усиленное оснащение .
B3	320si 05/06 - 12/11 127 kW	37-161309	36-161379	стандартная подвеска
B3	320si 05/06 - 12/11 127 kW	37-161293	36-161355	стандартная подвеска; Усиленное оснащение .
B3	325i 01/05 - 12/11 160 kW	37-148508	36-161331	стандартная подвеска; Усиленное оснащение .
B3	328i, 330i 01/05 - 12/11 187 - 200 kW	37-148508	36-161355	стандартная подвеска
B3	328i, 330i 01/05 - 12/11 187 - 200 kW	37-161279	36-161331	стандартная подвеска; Усиленное оснащение .
B3	335i, 335i 09/06 - 12/11 220 - 225 kW	37-161279	36-161355	стандартная подвеска
B3	335i, 335i 09/06 - 12/11 220 - 225 kW	37-161262	36-161331	стандартная подвеска; Усиленное оснащение .
B3	316d, 318d, 320d, 325i 09/07 - 12/11 85 - 160 kW	37-161293	36-161355	стандартная подвеска
B3	316d, 318d, 320d 09/07 - 12/11 85 - 135 kW	37-161279	36-161324	стандартная подвеска; Усиленное оснащение .
B3	325d, 330d 09/05 - 12/11 145 - 170 kW	37-161279	36-161331	стандартная подвеска
B3	325d, 330d 09/05 - 12/11 145 - 170 kW	37-161262	36-161324	стандартная подвеска; Усиленное оснащение .
B3	330d, 335d 09/06 - 12/11 180 - 210 kW	37-161262	36-161331	стандартная подвеска
B3	330d, 335d 09/06 - 12/11 180 - 210 kW	37-161255	36-161324	стандартная подвеска; Усиленное оснащение .
B4	M3 4.0 03/07 - 12/11 309 kW	22-214300  22-214317 	19-214320 	без электронн. регулирования амортизаторов. Силы; для автомобилей без EDC
B4	M3 4.0 03/07 - 12/11 309 kW	22-214300  22-214317 	19-214320 	электронное регулирование амортизаторов. Силы; с EDC; только в соединении с 50-174546

















































Пригодны для				
BMW				
BMW 3 (E90)				
B4	316d, 316i, 318 i, 318d, 318i, 320 si, 320d, 320i, 323 i, 325d, 325i, 328 i, 330d, 330i, 335 i, 335d, 335i 09/06 - 12/11 85 -225 kW	22-135001 † ⤴ 22-135018 † ⤴	19-135021 †	стандартная подвеска
B4	316d, 316i, 318 i, 318d, 318i, 320 si, 320d, 320i, 323 i, 325d, 325i, 328 i, 330d, 330i, 335 i, 335d, 335i 09/06 - 12/11 85 -225 kW	22-135032 † ⤴ 22-135049 † ⤴	19-135052 †	спортивная подвеска
B4	320d xDrive, 320xd, 325i xDrive, 325xi, 330d xDrive, 330i xDrive, 330xd, 330xi, 335i xDrive, 335xi 09/07 - 12/11 120 -225 kW	22-214287 † ⤴ 22-214294 † ⤴	19-135021 †	стандартная подвеска
B6 Sport	M3 4.0 03/07 - 12/11 309 kW	35-143321 † ⤴ 35-143338 † ⤴	24-143349 ⓪	без электронн. регулирования амортиз. Силы; для автомобилей без EDC
B6 Sport	M3 4.0 03/07 - 12/11 309 kW	35-143321 † ⤴ 35-143338 † ⤴	24-143349 ⓪	электронное регулирование амортиз. Силы; с EDC; только в соединении с 50-174546
B6 Sport	316d, 316i, 318 i, 318d, 318i, 320 si, 320d, 320i, 323 i, 325d, 325i, 328 i, 330d, 330i, 335 i, 335d, 335i 09/06 - 12/11 85 -225 kW	35-120377 † ⤴ 35-120384 † ⤴	24-120395 †	стандартная подвеска
B6 Sport	320d xDrive, 320xd, 325i xDrive, 325xi, 330d xDrive, 330i xDrive, 330xd, 330xi, 335i xDrive, 335xi 09/07 - 12/11 120 -225 kW	35-142454 † ⤴ 35-142461 † ⤴	24-120395 †	
B6 DTC	M3 4.0 03/07 - 12/11 309 kW	31-224550 † ⤴ 31-224567 † ⤴	26-224572 ⓪	электронное регулирование амортиз. Силы; с EDC
B6 a10	316d, 316i, 318 i, 318d, 318i, 320 si, 320d, 320i, 323 i, 325d, 325i, 328 i, 330d, 330i, 335 i, 335d, 335i 09/06 - 12/11 85 -225 kW	31-181914 † ⤴ 31-181921 † ⤴	26-181936 ⓪	стандартная подвеска
B8	M3 4.0 03/07 - 12/11 309 kW	35-143291 † ⤴ 35-143307 † ⤴	24-143318 ⓪	без электронн. регулирования амортиз. Силы; для автомобилей без EDC
B8	M3 4.0 03/07 - 12/11 309 kW	35-143291 † ⤴ 35-143307 † ⤴	24-143318 ⓪	электронное регулирование амортиз. Силы; с EDC; только в соединении с 50-174546
B8	316d, 316i, 318 i, 318d, 318i, 320 si, 320d, 320i, 323 i, 325d, 325i, 328 i, 330d, 330i, 335 i, 335d, 335i 09/06 - 12/11 85 -225 kW	35-120407 † ⤴ 35-120414 † ⤴	24-120425 †	исполнение M-техник
B8	320d xDrive, 320xd, 325i xDrive, 325xi, 330d xDrive, 330i xDrive, 330xd, 330xi, 335i xDrive, 335xi 09/07 - 12/11 120 -225 kW	35-142478 † ⤴ 35-142485 † ⤴	24-120425 †	
B12 PK	318 i, 318i, 320 si, 320i 03/07 - 12/11 95 -127 kW	46-180544		Обязанность, предусмотренная экспертизой; с общим разрешением на эксплуатацию (ABE) VA: Глубина (экспертиза): 30 мм; Нагрузка оси до: 935 кг HA: без регулируемой подвески; Глубина (экспертиза): 25 мм; Нагрузка оси до: 1085 кг
B12 PK	M3 4.0 03/07 - 12/11 309 kW	46-180698		без электронн. регулирования амортиз. Силы; для автомобилей без EDC; Обязанность, предусмотренная экспертизой VA: Глубина (экспертиза): 20 мм; Нагрузка оси до: 1060 кг HA: без регулируемой подвески; Глубина (экспертиза): 15 мм; Нагрузка оси до: 1190 кг
B12 PK	M3 4.0 03/07 - 12/11 309 kW	46-180698 50-174546 		электронное регулирование амортиз. Силы; с EDC; Обязанность, предусмотренная экспертизой VA: Глубина (экспертиза): 20 мм; Нагрузка оси до: 1060 кг HA: без регулируемой подвески; Глубина (экспертиза): 15 мм; Нагрузка оси до: 1190 кг










Пригодны для				
BMW				
BMW 3 (E90)				
B12 PK	316d, 318d, 320d, 323 i, 325i, 328 i, 330i 09/07 - 12/11 85 -200 kW	46-180551		Обязанность, предусмотренная экспертизой; с общим разрешением на эксплуатацию (ABE) VA: Глубина (экспертиза): 30 мм; Нагрузка оси до: 1045 кг HA: без регулируемой подвески; Глубина (экспертиза): 25 мм; Нагрузка оси до: 1135 кг
B12 PK	320d xDrive, 320xd, 325i xDrive, 325xi, 330i xDrive, 330xi 09/07 - 12/11 120 -200 kW	46-180605		Обязанность, предусмотренная экспертизой; с общим разрешением на эксплуатацию (ABE) VA: Глубина (экспертиза): 30 мм; Нагрузка оси до: 1045 кг HA: без регулируемой подвески; Глубина (экспертиза): 15-20 мм; Нагрузка оси до: 1200 кг
B12 PK	325d, 330d, 335 i, 335d, 335i 09/05 - 12/11 145 -225 kW	46-180568		Обязанность, предусмотренная экспертизой; с общим разрешением на эксплуатацию (ABE) VA: Глубина (экспертиза): 20 мм; Нагрузка оси до: 1090 кг HA: без регулируемой подвески; Глубина (экспертиза): 0 мм; Нагрузка оси до: 1135 кг
B12 PK	330d xDrive, 330xd 09/05 - 12/11 170 -180 kW	46-180612		Обязанность, предусмотренная экспертизой; с общим разрешением на эксплуатацию (ABE) VA: Глубина (экспертиза): 30 мм; Нагрузка оси до: 1090 кг HA: без регулируемой подвески; Глубина (экспертиза): 15-20 мм; Нагрузка оси до: 1200 кг
B12 SL	318 i, 318i, 320 si, 320i 03/07 - 12/11 95 -127 kW	46-180711		Обязанность, предусмотренная экспертизой; с общим разрешением на эксплуатацию (ABE) VA: Глубина (экспертиза): 45-50 мм; Нагрузка оси до: 935 кг HA: без регулируемой подвески; Глубина (экспертиза): 35 мм; Нагрузка оси до: 1085 кг
B12 SL	316d, 318d, 320d, 323 i, 325i, 328 i, 330i 09/07 - 12/11 85 -200 kW	46-180728		Обязанность, предусмотренная экспертизой; с общим разрешением на эксплуатацию (ABE) VA: Глубина (экспертиза): 45-50 мм; Нагрузка оси до: 955 кг HA: без регулируемой подвески; Глубина (экспертиза): 35 мм; Нагрузка оси до: 1135 кг
B14	316d, 316i, 318 i, 318d, 318i, 320 si, 320d, 320i, 323 i, 325d, 325i, 328 i, 330d, 330i, 335 i, 335d, 335i 09/06 - 12/11 85 -225 kW	47-120471		Обязанность, предусмотренная экспертизой VA: Глубина (экспертиза): 30-50 мм; Нагрузка оси до: 1020 кг HA: Глубина (экспертиза): 30-50 мм; Нагрузка оси до: 1200 кг
B16 PSS10	M3 4.0 03/07 - 12/11 309 kW	48-145701		без электронн. регулирования амортиз. Силы; для автомобилей без EDC; Обязанность, предусмотренная экспертизой VA: Глубина (экспертиза): 10-35 мм; Нагрузка оси до: 1060 кг HA: Глубина (экспертиза): 20-35 мм; Нагрузка оси до: 1270 кг
B16 PSS10	M3 4.0 03/07 - 12/11 309 kW	48-145701 50-174546 		электронное регулирование амортиз. Силы; с EDC; Обязанность, предусмотренная экспертизой VA: Глубина (экспертиза): 10-35 мм; Нагрузка оси до: 1060 кг HA: Глубина (экспертиза): 20-35 мм; Нагрузка оси до: 1270 кг
B16 PSS10	316d, 316i, 318 i, 318d, 318i, 320 si, 320d, 320i, 323 i, 325d, 325i, 328 i, 330d, 330i, 335 i, 335d, 335i 09/06 - 12/11 85 -225 kW	48-131636		Обязанность, предусмотренная экспертизой VA: Глубина (экспертиза): 30-50 мм; Нагрузка оси до: 1020 кг HA: Глубина (экспертиза): 30-50 мм; Нагрузка оси до: 1200 кг
B16 PSS10	316d, 316i, 318 i, 318d, 318i, 320 si, 320d, 320i, 323 i, 325d, 325i, 328 i, 330d, 330i, 335 i, 335d, 335i 09/06 - 12/11 85 -225 kW	48-195232		Обязанность, предусмотренная экспертизой VA: Глубина (экспертиза): 20-40 мм; Нагрузка оси до: 1020 кг HA: Глубина (экспертиза): 20-40 мм; Нагрузка оси до: 1200 кг
B16 RC	316d, 316i, 318 i, 318d, 318i, 320 si, 320d, 320i, 323 i, 325d, 325i, 328 i, 330d, 330i, 335 i, 335d, 335i 09/06 - 12/11 85 -225 kW	14-230615  49-131543		Обязанность, предусмотренная экспертизой VA: Глубина (экспертиза): 30-50 мм; Нагрузка оси до: 1020 кг HA: Глубина (экспертиза): 30-50 мм; Нагрузка оси до: 1200 кг
B16 DTC	M3 4.0 03/07 - 12/11 309 kW	49-237108		электронное регулирование амортиз. Силы; с EDC; Обязанность, предусмотренная экспертизой VA: Глубина (экспертиза): 10-35 мм; Нагрузка оси до: 1070 кг HA: Глубина (экспертиза): 10-35 мм; Нагрузка оси до: 1270 кг




Пригодны для				
BMW				
BMW 3 (E90)				
B16 BCS	M3 4.0 03/07 - 12/11 309 kW	48-223539		без электронн. регулирования амортиз. Силы; для автомобилей без EDC; Обязанность, предусмотренная экспертизой VA: Глубина (экспертиза): 15-30 мм; Нагрузка оси до: 1020 кг HA: Глубина (экспертиза): 15-30 мм; Нагрузка оси до: 1190 кг
	316d, 316i, 318 i, 318d, 318i, 320 si, 320d, 320i, 323 i, 325d, 325i, 328 i, 330d, 330i, 335 i, 335d, 335i 09/06 - 12/11 85 -225 kW	48-227018		без электронн. регулирования амортиз. Силы; для автомобилей без EDC; Обязанность, предусмотренная экспертизой VA: Глубина (экспертиза): 20-40 мм; Нагрузка оси до: 10990 кг HA: Глубина (экспертиза): 20-30 мм; Нагрузка оси до: 1120 кг
MS	316d, 316i, 318 i, 318d, 318i, 320 si, 320d, 320i, 323 i, 325d, 325i, 328 i, 330d, 330i, 335 i, 335d, 335i 09/06 - 12/11 85 -225 kW	31-633499 ↑ ↻ 31-633505 ↑ ↻	26-633510	тип модели: VLN VA: изменяемая упругость механически регулируемая; изменяемой высоты HA: изменяемая упругость механически регулируемая
BMW 3 Touring (E91)				
B1	316d, 316i, 318d, 318i, 320 i, 320d, 320i, 323 i, 325d, 325i, 330d, 330i, 335d, 335i 09/06 - 85 -225 kW	12-117260	12-226443 ↑ 12-226436 ↓	VA: с шариковым подшипником; кроме спортивной подвески; кроме исполнения M-техник
B1	316d, 316i, 318d, 318i, 320 i, 320d, 320i, 323 i, 325d, 325i, 330d, 330i, 335d, 335i 09/06 - 85 -225 kW	12-224432	12-226443 ↑ 12-226436 ↓	VA: с шариковым подшипником; спортивная подвеска
B3	316i, 318i, 320 i, 320i, 330d 09/05 - 90 -180 kW	37-161309	36-160228	стандартная подвеска
B3	316i, 318i, 320 i, 320i, 330d 09/05 - 90 -180 kW	37-161293	36-160204	стандартная подвеска; Усиленное оснащение .
B3	323 i 04/06 - 06/07 130 kW	37-161293	36-160228	стандартная подвеска
B3	323 i 04/06 - 06/07 130 kW	37-148508	36-160204	стандартная подвеска; Усиленное оснащение .
B3	316d, 318d, 320d, 325i, 330i 09/07 - 85 -200 kW	37-148508	36-160204	стандартная подвеска
B3	316d, 318d, 320d, 325i, 330i 09/07 - 85 -200 kW	37-161279		стандартная подвеска; Усиленное оснащение .
B3	325d, 335i 09/06 - 145 -225 kW	37-161262	36-160204	стандартная подвеска
B3	325d, 335i 09/06 - 145 -225 kW	37-161255		стандартная подвеска; Усиленное оснащение .
B3	330d 09/05 - 170 kW	37-161279	36-160204	стандартная подвеска
B3	330d 09/05 - 170 kW	37-161262		стандартная подвеска; Усиленное оснащение .
B3	335d 09/06 - 210 kW	37-161255	36-160204	стандартная подвеска
B4	316d, 316i, 318d, 318i, 320 i, 320d, 320i, 323 i, 325d, 325i, 330d, 330i, 335d, 335i 09/06 - 85 -225 kW	22-135001 ↑ ↻ 22-135018 ↑ ↻	19-135021 †	стандартная подвеска


















Пригодны для				
BMW				
BMW 3 Touring (E91)				
B4	316d, 316i, 318d, 318i, 320 i, 320d, 320i, 323 i, 325d, 325i, 330d, 330i, 335d, 335i 09/06 - 85 -225 kW	22-135032 ↑ ↻ 22-135049 ↑ ↻	19-135052 †	спортивная подвеска
B4	320 d xDrive, 320d xDrive, 320xd, 325i xDrive, 325xi, 330 d xDrive, 330i xDrive, 330xd, 330xi, 335i xDrive, 335xi 09/07 - 120 -225 kW	22-214287 ↑ ↻ 22-214294 ↑ ↻	19-135021 †	стандартная подвеска
B6 Sport	316d, 316i, 318d, 318i, 320 i, 320d, 320i, 323 i, 325d, 325i, 330d, 330i, 335d, 335i 09/06 - 85 -225 kW	35-120377 ↑ ↻ 35-120384 ↑ ↻	24-120395 †	стандартная подвеска
B6 Sport	320 d xDrive, 320d xDrive, 320xd, 325i xDrive, 325xi, 330 d xDrive, 330i xDrive, 330xd, 330xi, 335i xDrive, 335xi 09/07 - 120 -225 kW	35-142454 ↑ ↻ 35-142461 ↑ ↻	24-120395 †	
B6 a10	316d, 316i, 318d, 318i, 320 i, 320d, 320i, 323 i, 325d, 325i, 330d, 330i, 335d, 335i 09/06 - 85 -225 kW	31-181914 ↑ ↻ 31-181921 ↑ ↻	26-181936 †	стандартная подвеска
B8	316d, 316i, 318d, 318i, 320 i, 320d, 320i, 323 i, 325d, 325i, 330d, 330i, 335d, 335i 09/06 - 85 -225 kW	35-120407 ↑ ↻ 35-120414 ↑ ↻	24-120425 †	исполнение М-техник
B8	320 d xDrive, 320d xDrive, 320xd, 325i xDrive, 325xi, 330 d xDrive, 330i xDrive, 330xd, 330xi, 335i xDrive, 335xi 09/07 - 120 -225 kW	35-142478 ↑ ↻ 35-142485 ↑ ↻	24-120425 †	
B12 PK	316i, 318i, 320 i, 320i 09/05 - 90 -125 kW	46-180575		Обязанность, предусмотренная экспертизой; с общим разрешением на эксплуатацию (АВЕ) VA: Глубина (экспертиза): 30 мм; Нагрузка оси до: 935 кг HA: без регулируемой подвески; Глубина (экспертиза): 25 мм; Нагрузка оси до: 1135 кг
B12 PK	316d, 318d, 320d, 323 i, 325i, 330i 09/07 - 85 -200 kW	46-180582		Обязанность, предусмотренная экспертизой; с общим разрешением на эксплуатацию (АВЕ) VA: Глубина (экспертиза): 30 мм; Нагрузка оси до: 1045 кг HA: без регулируемой подвески; Глубина (экспертиза): 25 мм; Нагрузка оси до: 1200 кг
B12 PK	320 d xDrive, 320d xDrive, 320xd, 325i xDrive, 325xi, 330i xDrive, 330xi 09/07 - 120 -200 kW	46-180629		Обязанность, предусмотренная экспертизой; с общим разрешением на эксплуатацию (АВЕ) VA: Глубина (экспертиза): 30 мм; Нагрузка оси до: 1045 кг HA: без регулируемой подвески; Глубина (экспертиза): 25 мм; Нагрузка оси до: 1200 кг
B12 PK	325d, 330d, 335d, 335i 09/05 - 145 -225 kW	46-180599		Обязанность, предусмотренная экспертизой; с общим разрешением на эксплуатацию (АВЕ) VA: Глубина (экспертиза): 30 мм; Нагрузка оси до: 1090 кг HA: без регулируемой подвески; Глубина (экспертиза): 25 мм; Нагрузка оси до: 1200 кг
B12 PK	330 d xDrive, 330xd, 335i xDrive, 335xi 09/07 - 170 -225 kW	46-180636		Обязанность, предусмотренная экспертизой; с общим разрешением на эксплуатацию (АВЕ) VA: Глубина (экспертиза): 30 мм; Нагрузка оси до: 1090 кг HA: без регулируемой подвески; Глубина (экспертиза): 25 мм; Нагрузка оси до: 1200 кг
B12 SL	316i, 318i, 320 i, 320i 09/05 - 90 -125 kW	46-180735		Обязанность, предусмотренная экспертизой; с общим разрешением на эксплуатацию (АВЕ) VA: Глубина (экспертиза): 45-50 мм; Нагрузка оси до: 935 кг HA: без регулируемой подвески; Глубина (экспертиза): 35 мм; Нагрузка оси до: 1135 кг


















Пригодны для				
BMW				
BMW 3 Touring (E91)				
B12 SL	316d, 318d, 320d, 323 i, 325i, 330i, 335i 09/06 - 85 -225 kW	46-180742		Обязанность, предусмотренная экспертизой; с общим разрешением на эксплуатацию (АВЕ) VA: Глубина (экспертиза): 45-50 мм; Нагрузка оси до: 955 кг HA: без регулируемой подвески; Глубина (экспертиза): 35 мм; Нагрузка оси до: 1175 кг
B14	316d, 316i, 318d, 318i, 320 i, 320d, 320i, 323 i, 325d, 325i, 330d, 330i, 335d, 335i 09/06 - 85 -225 kW	47-120471		Обязанность, предусмотренная экспертизой VA: Глубина (экспертиза): 30-50 мм; Нагрузка оси до: 1020 кг HA: Глубина (экспертиза): 30-50 мм; Нагрузка оси до: 1200 кг
B16 PSS10	316d, 316i, 318d, 318i, 320 i, 320d, 320i, 323 i, 325d, 325i, 330d, 330i, 335d, 335i 09/06 - 85 -225 kW	48-131636		Обязанность, предусмотренная экспертизой VA: Глубина (экспертиза): 30-50 мм; Нагрузка оси до: 1020 кг HA: Глубина (экспертиза): 30-50 мм; Нагрузка оси до: 1200 кг
B16 PSS10	316d, 316i, 318d, 318i, 320 i, 320d, 320i, 323 i, 325d, 325i, 330d, 330i, 335d, 335i 09/06 - 85 -225 kW	48-195232		Обязанность, предусмотренная экспертизой VA: Глубина (экспертиза): 20-40 мм; Нагрузка оси до: 1020 кг HA: Глубина (экспертиза): 20-40 мм; Нагрузка оси до: 1200 кг
B16 RC	316d, 316i, 318d, 318i, 320 i, 320d, 320i, 323 i, 325d, 325i, 330d, 330i, 335d, 335i 09/06 - 85 -225 kW	14-230615  49-131543		Обязанность, предусмотренная экспертизой VA: Глубина (экспертиза): 30-50 мм; Нагрузка оси до: 1020 кг HA: Глубина (экспертиза): 30-50 мм; Нагрузка оси до: 1200 кг
B16 BCS	320 i, 320i, 323 i, 325d, 325i, 330d, 330i, 335d, 335i 09/05 - 110 -225 kW	48-227018		без электронн. регулирования амортиз. Силы; для автомобилей без EDC; Обязанность, предусмотренная экспертизой VA: Глубина (экспертиза): 20-40 мм; Нагрузка оси до: 1090 кг HA: Глубина (экспертиза): 20-40 мм; Нагрузка оси до: 1200 кг
MS	316d, 316i, 318d, 318i, 320 i, 320d, 320i, 323 i, 325d, 325i, 330d, 330i, 335d, 335i 09/06 - 85 -225 kW	31-633499  31-633505 	26-633510	тип модели: VLN VA: изменяемая упругость механически регулируемая; изменяемой высоты HA: изменяемая упругость механически регулируемая
BMW 3 купе (E92)				
B1	316 i, 318i, 320 i, 320d, 320i, 323 i, 325d, 325i, 325xi, 328 i, 330d, 330i, 335d, 335i 09/06 - 90 -225 kW	12-224432	12-226443  12-226436 	VA: с шариковым подшипником
B3	316 i, 318i, 320 i, 320i 03/07 - 90 -125 kW	37-161309	36-161317	стандартная подвеска
B3	316 i, 318i, 320 i, 320i 03/07 - 90 -125 kW	37-161293	36-161393	стандартная подвеска; Усиленное оснащение .
B3	323 i 06/06 - 130 kW	37-161293	36-161317	стандартная подвеска
B3	323 i 06/06 - 130 kW	37-148508	36-161393	стандартная подвеска; Усиленное оснащение .
B3	320d, 325i, 328 i, 330i 09/06 - 130 -200 kW	37-161293	36-161393	стандартная подвеска
B3	320d, 325i, 328 i, 330i 09/06 - 130 -200 kW	37-148508	36-161379	стандартная подвеска; Усиленное оснащение .
B3	325d, 330d 09/06 - 145 -180 kW	37-161279	36-161379	стандартная подвеска
B3	325d, 330d 09/06 - 145 -180 kW	37-161262	36-161355	стандартная подвеска; Усиленное оснащение .









Пригодны для				
BMW				
BMW 3 купе (E92)				
B4	316 i, 318i, 320 i, 320d, 320i, 323 i, 325d, 325i, 328 i, 330d, 330i, 335d, 335i 09/06 - 90 -225 kW	22-136572  22-136589 	19-136592 	стандартная подвеска
B4	316 i, 318i, 320 i, 320d, 320i, 323 i, 325d, 325i, 328 i, 330d, 330i, 335d, 335i 09/06 - 90 -225 kW	22-136602  22-136619 	19-136622 	спортивная подвеска
B4	M, M GTS 03/07 - 309 -331 kW	22-214300  22-214317 	19-214320 	без электронн. регулирования амортиз. Силы; для автомобилей без EDC
B4	M, M GTS 03/07 - 309 -331 kW	22-214300  22-214317 	19-214320 	электронное регулирование амортиз. Силы; с EDC; только в соединении с 50-174546
B4	320d xDrive, 320xd, 325i xDrive, 325xi, 330 xd, 330d xDrive, 330i xDrive, 330xd, 330xi, 335i xDrive, 335xi 09/06 - 130 -225 kW	22-214287  22-214294 	19-135021 	стандартная подвеска
B6 Sport	316 i, 318i, 320 i, 320d, 320i, 323 i, 325d, 325i, 328 i, 330d, 330i, 335d, 335i 09/06 - 90 -225 kW	35-120377  35-120384 	24-120395 	стандартная подвеска
B6 Sport	M, M GTS 03/07 - 309 -331 kW	35-143321  35-143338 	24-143349 	без электронн. регулирования амортиз. Силы; для автомобилей без EDC
B6 Sport	M, M GTS 03/07 - 309 -331 kW	35-143321  35-143338 	24-143349 	электронное регулирование амортиз. Силы; с EDC; только в соединении с 50-174546
B6 Sport	320d xDrive, 320xd, 325i xDrive, 325xi, 330 xd, 330d xDrive, 330i xDrive, 330xd, 330xi, 335i xDrive, 335xi 09/06 - 130 -225 kW	35-142454  35-142461 	24-120395 	
B6 DTC	M, M GTS 03/07 - 309 -331 kW	31-224550  31-224567 	26-224572 	электронное регулирование амортиз. Силы; с EDC
B6 a10	316 i, 318i, 320 i, 320d, 320i, 323 i, 325d, 325i, 328 i, 330d, 330i, 335d, 335i 09/06 - 90 -225 kW	31-181914  31-181921 	26-181936 	стандартная подвеска
B8	316 i, 318i, 320 i, 320d, 320i, 323 i, 325d, 325i, 328 i, 330d, 330i, 335d, 335i 09/06 - 90 -225 kW	35-120407  35-120414 	24-120425 	исполнение M-техник
B8	M, M GTS 03/07 - 309 -331 kW	35-143291  35-143307 	24-143318 	без электронн. регулирования амортиз. Силы; для автомобилей без EDC
B8	M, M GTS 03/07 - 309 -331 kW	35-143291  35-143307 	24-143318 	электронное регулирование амортиз. Силы; с EDC; только в соединении с 50-174546
B8	320d xDrive, 320xd, 325i xDrive, 325xi, 330 xd, 330d xDrive, 330i xDrive, 330xd, 330xi, 335i xDrive, 335xi 09/06 - 130 -225 kW	35-142478  35-142485 	24-120425 	
B12 PK	316 i, 318i, 320 i, 320d, 320i, 323 i, 325i, 328 i, 330i 09/06 - 90 -200 kW	46-180643		Обязанность, предусмотренная экспертизой VA: Глубина (экспертиза): 35 мм; Нагрузка оси до: 930 кг HA: без регулируемой подвески; Глубина (экспертиза): 25 мм; Нагрузка оси до: 1090 кг
B12 PK	M 03/07 - 309 kW	46-180698		без электронн. регулирования амортиз. Силы; для автомобилей без EDC; Обязанность, предусмотренная экспертизой VA: Глубина (экспертиза): 20 мм; Нагрузка оси до: 1060 кг HA: без регулируемой подвески; Глубина (экспертиза): 15 мм; Нагрузка оси до: 1190 кг




Пригодны для				
BMW				
BMW 3 купе (E92)				
B12 PK	M 03/07 - 309 kW	46-180698 50-174546 		электронное регулирование амортизаторов. Силы; с EDC; Обязанность, предусмотренная экспертизой VA: Глубина (экспертиза): 20 мм; Нагрузка оси до: 1060 кг HA: без регулируемой подвески; Глубина (экспертиза): 15 мм; Нагрузка оси до: 1190 кг
B12 PK	325d, 330d, 335d, 335i 09/06 - 145-225 kW	46-180650		Обязанность, предусмотренная экспертизой VA: Глубина (экспертиза): 35 мм; Нагрузка оси до: 990 кг HA: без регулируемой подвески; Глубина (экспертиза): 25 мм; Нагрузка оси до: 1090 кг
B14	316 i, 318i, 320 i, 320d, 320i, 323 i, 325d, 325i, 328 i, 330d, 330i, 335d, 335i 09/06 - 90-225 kW	47-120471		Обязанность, предусмотренная экспертизой VA: Глубина (экспертиза): 30-50 мм; Нагрузка оси до: 1020 кг HA: Глубина (экспертиза): 30-50 мм; Нагрузка оси до: 1200 кг
B16 PSS10	316 i, 318i, 320 i, 320d, 320i, 323 i, 325d, 325i, 328 i, 330d, 330i, 335d, 335i 09/06 - 90-225 kW	48-131636		Обязанность, предусмотренная экспертизой VA: Глубина (экспертиза): 30-50 мм; Нагрузка оси до: 1020 кг HA: Глубина (экспертиза): 30-50 мм; Нагрузка оси до: 1200 кг
B16 PSS10	316 i, 318i, 320 i, 320d, 320i, 323 i, 325d, 325i, 328 i, 330d, 330i, 335d, 335i 09/06 - 90-225 kW	48-195232		Обязанность, предусмотренная экспертизой VA: Глубина (экспертиза): 20-40 мм; Нагрузка оси до: 1020 кг HA: Глубина (экспертиза): 20-40 мм; Нагрузка оси до: 1200 кг
B16 PSS10	M, M GTS 03/07 - 309-331 kW	48-145701		без электронного регулирования амортизаторов. Силы; для автомобилей без EDC; Обязанность, предусмотренная экспертизой VA: Глубина (экспертиза): 10-35 мм; Нагрузка оси до: 1060 кг HA: Глубина (экспертиза): 20-35 мм; Нагрузка оси до: 1270 кг
B16 PSS10	M, M GTS 03/07 - 309-331 kW	48-145701 50-174546 		электронное регулирование амортизаторов. Силы; с EDC; Обязанность, предусмотренная экспертизой VA: Глубина (экспертиза): 10-35 мм; Нагрузка оси до: 1060 кг HA: Глубина (экспертиза): 20-35 мм; Нагрузка оси до: 1270 кг
B16 RC	316 i, 318i, 320 i, 320d, 320i, 323 i, 325d, 325i, 328 i, 330d, 330i, 335d, 335i 09/06 - 90-225 kW	14-230615  49-131543		Обязанность, предусмотренная экспертизой VA: Глубина (экспертиза): 30-50 мм; Нагрузка оси до: 1020 кг HA: Глубина (экспертиза): 30-50 мм; Нагрузка оси до: 1200 кг
B16 DTC	M, M GTS 03/07 - 309-331 kW	49-237108		электронное регулирование амортизаторов. Силы; с EDC; Обязанность, предусмотренная экспертизой VA: Глубина (экспертиза): 10-35 мм; Нагрузка оси до: 1070 кг HA: Глубина (экспертиза): 10-35 мм; Нагрузка оси до: 1270 кг
B16 BCS	316 i, 318i, 320 i, 320d, 320i, 323 i, 325d, 325i, 328 i, 330d, 330i, 335d, 335i 09/06 - 90-225 kW	48-227018		без электронного регулирования амортизаторов. Силы; для автомобилей без EDC; Обязанность, предусмотренная экспертизой VA: Глубина (экспертиза): 20-40 мм; Нагрузка оси до: 1090 кг HA: Глубина (экспертиза): 20-40 мм; Нагрузка оси до: 1120 кг
B16 BCS	M, M GTS 03/07 - 309-331 kW	48-223539		без электронного регулирования амортизаторов. Силы; для автомобилей без EDC; Обязанность, предусмотренная экспертизой VA: Глубина (экспертиза): 15-30 мм; Нагрузка оси до: 1020 кг HA: Глубина (экспертиза): 15-30 мм; Нагрузка оси до: 1190 кг
B16 BCS	M, M GTS 03/07 - 309-331 kW	48-223539 50-174546 		электронное регулирование амортизаторов. Силы; с EDC; Обязанность, предусмотренная экспертизой VA: Глубина (экспертиза): 15-30 мм; Нагрузка оси до: 1020 кг HA: Глубина (экспертиза): 15-30 мм; Нагрузка оси до: 1190 кг
MS	316 i, 318i, 320 i, 320d, 320i, 323 i, 325d, 325i, 328 i, 330d, 330i, 335d, 335i 09/06 - 90-225 kW	31-633499  31-633505 	26-633510	тип модели: VLN VA: изменяемая упругость механически регулируемая; изменяемой высоты HA: изменяемая упругость механически регулируемая




Пригодны для				
BMW				
BMW 3 кабрио (E93)				
B1	318i, 320 i, 320d, 320i, 323 i, 325d, 325i, 330 i, 330d, 330i, 335i 03/07 - 105 -225 kW	12-224432	12-226443 12-226436	⬆ ⬇ VA: с шариковым подшипником
B3	318i, 320 i, 320i 03/07 - 105 -125 kW	37-161293	36-161324	стандартная подвеска
B3	318i, 320 i, 320i 03/07 - 105 -125 kW	37-148508	36-160419	стандартная подвеска; Усиленное оснащение .
B3	335i 03/07 - 225 kW	37-161262	36-160235	стандартная подвеска
B3	335i 03/07 - 225 kW	37-161255		стандартная подвеска; Усиленное оснащение .
B3	320d, 323 i, 325i, 330 i, 330i 03/07 - 130 -200 kW	37-161279	36-160419	стандартная подвеска
B3	320d, 323 i, 325i, 330 i, 330i 03/07 - 130 -200 kW	37-161262	36-160235	стандартная подвеска; Усиленное оснащение .
B3	330d 03/07 - 170 -180 kW	37-161255	36-160235	стандартная подвеска
B4	318i, 320 i, 320d, 320i, 323 i, 325d, 325i, 330 i, 330d, 330i, 335i 03/07 - 105 -225 kW	22-145246 ⬆ ⬇ 22-145253 ⬆ ⬇	19-145266 1/2	стандартная подвеска
B4	318i, 320 i, 320d, 320i, 323 i, 325d, 325i, 330 i, 330d, 330i, 335i 03/07 - 105 -225 kW	22-145277 ⬆ ⬇ 22-145284 ⬆ ⬇	19-145297 1/2	спортивная подвеска
B4	M3 03/07 - 309 kW	22-214300 ⬆ ⬇ 22-214317 ⬆ ⬇	19-214320 1/2	без электронн. регулирования амортиз. Силы; для автомобилей без EDC
B4	M3 03/07 - 309 kW	22-214300 ⬆ ⬇ 22-214317 ⬆ ⬇	19-214320 1/2	электронное регулирование амортиз. Силы; с EDC; только в соединении с 50-174546
B6 Sport	318i, 320 i, 320d, 320i, 323 i, 325d, 325i, 330 i, 330d, 330i, 335i 03/07 - 105 -225 kW	35-120377 ⬆ ⬇ 35-120384 ⬆ ⬇	24-120395 1/2	стандартная подвеска
B6 Sport	M3 03/07 - 309 kW	35-143321 ⬆ ⬇ 35-143338 ⬆ ⬇	24-143349 1/2	без электронн. регулирования амортиз. Силы; для автомобилей без EDC
B6 Sport	M3 03/07 - 309 kW	35-143321 ⬆ ⬇ 35-143338 ⬆ ⬇	24-143349 1/2	электронное регулирование амортиз. Силы; с EDC; только в соединении с 50-174546
B6 DTC	M3 03/07 - 309 kW	31-224550 ⬆ ⬇ 31-224567 ⬆ ⬇	26-224572 1/2	электронное регулирование амортиз. Силы; с EDC
B6 a10	318i, 320 i, 320d, 320i, 323 i, 325d, 325i, 330 i, 330d, 330i, 335i 03/07 - 105 -225 kW	31-181914 ⬆ ⬇ 31-181921 ⬆ ⬇	26-181936 1/2	стандартная подвеска
B8	318i, 320 i, 320d, 320i, 323 i, 325d, 325i, 330 i, 330d, 330i, 335i 03/07 - 105 -225 kW	35-120407 ⬆ ⬇ 35-120414 ⬆ ⬇	24-120425 1/2	исполнение М-техник
B8	M3 03/07 - 309 kW	35-143291 ⬆ ⬇ 35-143307 ⬆ ⬇	24-143318 1/2	без электронн. регулирования амортиз. Силы; для автомобилей без EDC
B8	M3 03/07 - 309 kW	35-143291 ⬆ ⬇ 35-143307 ⬆ ⬇	24-143318 1/2	электронное регулирование амортиз. Силы; с EDC; только в соединении с 50-174546
B12 PK	318i, 320 i, 320d, 320i 03/07 - 105 -135 kW	46-180667		Обязанность, предусмотренная экспертизой VA: Глубина (экспертиза): 30 мм; Нагрузка оси до: 930 кг HA: без регулируемой подвески; Глубина (экспертиза): 10-15 мм; Нагрузка оси до: 1200 кг






Пригодны для				
BMW				
BMW 3 кабрио (E93)				
B12 PK	323 i, 325i, 330 i, 330i, 335i 03/07 - 130 -225 kW	46-180674		Обязанность, предусмотренная экспертизой VA: Глубина (экспертиза): 30 мм; Нагрузка оси до: 990 кг HA: без регулируемой подвески; Глубина (экспертиза): 10-15 мм; Нагрузка оси до: 1200 кг
B12 PK	325d, 330d 03/07 - 145 -180 kW	46-180681		Обязанность, предусмотренная экспертизой VA: Глубина (экспертиза): 30 мм; Нагрузка оси до: 1085 кг HA: без регулируемой подвески; Глубина (экспертиза): 10-15 мм; Нагрузка оси до: 1200 кг
B14	318i, 320 i, 320d, 320i, 323 i, 325d, 325i, 330 i, 330d, 330i, 335i 03/07 - 105 -225 kW	47-120471		Обязанность, предусмотренная экспертизой VA: Глубина (экспертиза): 30-50 мм; Нагрузка оси до: 1020 кг HA: Глубина (экспертиза): 30-50 мм; Нагрузка оси до: 1200 кг
B16 PSS10	318i, 320 i, 320d, 320i, 323 i, 325d, 325i, 330 i, 330d, 330i, 335i 03/07 - 105 -225 kW	48-131636		Обязанность, предусмотренная экспертизой VA: Глубина (экспертиза): 30-50 мм; Нагрузка оси до: 1020 кг HA: Глубина (экспертиза): 30-50 мм; Нагрузка оси до: 1200 кг
B16 PSS10	318i, 320 i, 320d, 320i, 323 i, 325d, 325i, 330 i, 330d, 330i, 335i 03/07 - 105 -225 kW	48-195232		Обязанность, предусмотренная экспертизой VA: Глубина (экспертиза): 20-40 мм; Нагрузка оси до: 1020 кг HA: Глубина (экспертиза): 20-40 мм; Нагрузка оси до: 1200 кг
B16 PSS10	M3 03/07 - 309 kW	48-145701		без электронн. регулирования амортиз. Силы; для автомобилей без EDC; Обязанность, предусмотренная экспертизой VA: Глубина (экспертиза): 10-35 мм; Нагрузка оси до: 1060 кг HA: Глубина (экспертиза): 20-35 мм; Нагрузка оси до: 1270 кг
B16 PSS10	M3 03/07 - 309 kW	48-145701 50-174546 		электронное регулирование амортиз. Силы; с EDC; Обязанность, предусмотренная экспертизой VA: Глубина (экспертиза): 10-35 мм; Нагрузка оси до: 1060 кг HA: Глубина (экспертиза): 20-35 мм; Нагрузка оси до: 1270 кг
B16 RC	318i, 320 i, 320d, 320i, 323 i, 325d, 325i, 330 i, 330d, 330i, 335i 03/07 - 105 -225 kW	14-230615  49-131543		Обязанность, предусмотренная экспертизой VA: Глубина (экспертиза): 30-50 мм; Нагрузка оси до: 1020 кг HA: Глубина (экспертиза): 30-50 мм; Нагрузка оси до: 1200 кг
B16 DTC	M3 03/07 - 309 kW	49-237108		электронное регулирование амортиз. Силы; с EDC; Обязанность, предусмотренная экспертизой VA: Глубина (экспертиза): 10-35 мм; Нагрузка оси до: 1070 кг HA: Глубина (экспертиза): 10-35 мм; Нагрузка оси до: 1270 кг
B16 BCS	M3 03/07 - 309 kW	48-223539 50-174546 		электронное регулирование амортиз. Силы; с EDC; Обязанность, предусмотренная экспертизой
MS	318i, 320 i, 320d, 320i, 323 i, 325d, 325i, 330 i, 330d, 330i, 335i 03/07 - 105 -225 kW	31-633499  31-633505 	26-633510  	тип модели: VLN VA: изменяемая упругость механически регулируемая; изменяемой высоты HA: изменяемая упругость механически регулируемая
BMW 3 (F30, F35)				
B1	316 i, 316d, 318d, 320d, 320i, 328i, 335i, ActiveHybrid 01/12 - 85 -250 kW	12-234332		VA: с шариковым подшипником; кроме исполнения М-техник
B4	316 i, 316d, 318d, 320d, 320i, 328i, 335i, ActiveHybrid 01/12 - 85 -250 kW	22-220066 	19-220079 	стандартная подвеска; без электронн. регулирования амортиз. Силы
B4	316 i, 316d, 318d, 320d, 320i, 328i, 335i, ActiveHybrid, 316 d, 318 d, 320 d, 320 i, 328 i, 330 d 06/12 - 85 -250 kW	22-220080 	19-220093 	исполнение М-техник; спортивная подвеска; без электронн. регулирования амортиз. Силы
B4	320 d xDrive, 320 i xDrive, 328 i xDrive, 335 i xDrive 10/11 - 135 -225 kW	i.V.  i.V. 	19-220093 	без электронн. регулирования амортиз. Силы; стандартная подвеска





















Пригодны для				
BMW				
BMW 3 (F30, F35)				
B6 Sport	316 i, 316d, 318d, 320d, 320i, 328i, 335i, ActiveHybrid 01/12 - 85 -250 kW	35-217480 	24-217859 	стандартная подвеска; без электронн. регулирования амортиз. Силы
B6 Sport	320 d xDrive, 320 i xDrive, 328 i xDrive, 335 i xDrive 10/11 - 135 -225 kW	35-207207   35-207481  	24-217859 	стандартная подвеска; без электронн. регулирования амортиз. Силы
B8	316 i, 316d, 318d, 320d, 320i, 328i, 335i, ActiveHybrid 01/12 - 85 -250 kW	35-217862 	24-217873 	исполнение М-техник; без электронн. регулирования амортиз. Силы
B8	320 d xDrive, 320 i xDrive, 328 i xDrive, 335 i xDrive 10/11 - 135 -225 kW	35-207214   35-207504  	24-217873 	исполнение М-техник; без электронн. регулирования амортиз. Силы
B12 PK	316 i, 316d, 318d, 320d, 320i, 328i 10/11 - 85 -180 kW	46-223661		без электронн. регулирования амортиз. Силы; Обязанность, предусмотренная экспертизой; с общим разрешением на эксплуатацию (АВЕ) VA: Глубина (экспертиза): 25-30 мм; Нагрузка оси до: 965 кг HA: Глубина (экспертиза): 25 мм; Нагрузка оси до: 1170 кг
B12 PK	316 i, 316d, 318d, 320d, 320i, 328i 10/11 - 85 -180 kW	46-223661		EDC должно быть остановлено; электронное регулирование амортиз. Силы; Обязанность, предусмотренная экспертизой; с общим разрешением на эксплуатацию (АВЕ); только в соединении с 1x 31306792211 VA: Глубина (экспертиза): 25-30 мм; Нагрузка оси до: 965 кг HA: Глубина (экспертиза): 25 мм; Нагрузка оси до: 1170 кг
B12 PK	335i 10/11 - 225 kW	46-223678		без электронн. регулирования амортиз. Силы; без регулируемой подвески; Обязанность, предусмотренная экспертизой; с общим разрешением на эксплуатацию (АВЕ) VA: Глубина (экспертиза): 25-30 мм; Нагрузка оси до: 990 кг HA: Глубина (экспертиза): 25 мм; Нагрузка оси до: 1160 кг
B12 PK	335i 10/11 - 225 kW	46-223678		EDC должно быть остановлено; электронное регулирование амортиз. Силы; без регулируемой подвески; Обязанность, предусмотренная экспертизой; с общим разрешением на эксплуатацию (АВЕ); только в соединении с 31306792211 VA: Глубина (экспертиза): 25-30 мм; Нагрузка оси до: 990 кг HA: Глубина (экспертиза): 25 мм; Нагрузка оси до: 1160 кг
B12 PK	ActiveHybrid 01/12 - 225 -250 kW	46-237576		без электронн. регулирования амортиз. Силы; Обязанность, предусмотренная экспертизой VA: Глубина (экспертиза): 35 мм; Нагрузка оси до: 1030 кг HA: Глубина (экспертиза): 25 мм; Нагрузка оси до: 1265 кг
B12 SL	316 i, 316d, 318d, 320d, 320i, 328i 10/11 - 85 -180 kW	46-226617		без электронн. регулирования амортиз. Силы; Обязанность, предусмотренная экспертизой VA: Глубина (экспертиза): 40 мм; Нагрузка оси до: 950 кг HA: Глубина (экспертиза): 40 мм; Нагрузка оси до: 116 кг
B14	316 i, 316d, 318d, 320d, 320i, 328i, 335i, ActiveHybrid 01/12 - 85 -250 kW	47-217522		без электронн. регулирования амортиз. Силы; Обязанность, предусмотренная экспертизой VA: Глубина (экспертиза): 30-50 мм; Нагрузка оси до: 1020 кг HA: Глубина (экспертиза): 30-50 мм; Нагрузка оси до: 1235 кг
B14	316 i, 316d, 318d, 320d, 320i, 328i, 335i, ActiveHybrid 01/12 - 85 -250 kW	47-217522		EDC должно быть остановлено; электронное регулирование амортиз. Силы; Обязанность, предусмотренная экспертизой; только в соединении с 1x 31306792211 VA: Глубина (экспертиза): 30-50 мм; Нагрузка оси до: 1020 кг HA: Глубина (экспертиза): 30-50 мм; Нагрузка оси до: 1235 кг

Пригодны для				
BMW				
BMW 3 (F30, F35)				
B14	320 d xDrive, 320 i xDrive, 328 i xDrive, 335 i xDrive 10/11 - 135 -225 kW		47-207233	без электронн. регулирования амортиз. Силы; Обязанность, предусмотренная экспертизой VA: Глубина (экспертиза): 30-50 мм; Нагрузка оси до: 1020 кг HA: Глубина (экспертиза): 30-50 мм; Нагрузка оси до: 1120 кг
B16 PSS10	316 i, 316d, 318d, 320d, 320i, 328i, 335i, ActiveHybrid 01/12 - 85 -250 kW		48-217170	без электронн. регулирования амортиз. Силы; Обязанность, предусмотренная экспертизой VA: Глубина (экспертиза): 30-50 мм; Нагрузка оси до: 1020 кг HA: Глубина (экспертиза): 30-50 мм; Нагрузка оси до: 1235 кг
B16 PSS10	316 i, 316d, 318d, 320d, 320i, 328i, 335i, ActiveHybrid 01/12 - 85 -250 kW		48-217170	EDC должно быть остановлено; электронное регулирование амортиз. Силы; Обязанность, предусмотренная экспертизой, только в соединении с 1x 31306792211 VA: Глубина (экспертиза): 30-50 мм; Нагрузка оси до: 1020 кг HA: Глубина (экспертиза): 30-50 мм; Нагрузка оси до: 1235 кг
B16 PSS10	316 i, 316d, 318d, 320d, 320i, 328i, 335i, ActiveHybrid 01/12 - 85 -250 kW		48-229012	без электронн. регулирования амортиз. Силы; тип модели: Komfort; Обязанность, предусмотренная экспертизой VA: Глубина (экспертиза): 10-30 мм; Нагрузка оси до: 1020 кг HA: Глубина (экспертиза): 10-30 мм; Нагрузка оси до: 1235 кг
B16 PSS10	316 i, 316d, 318d, 320d, 320i, 328i, 335i, ActiveHybrid 01/12 - 85 -250 kW		48-229012	EDC должно быть остановлено; электронное регулирование амортиз. Силы; тип модели: Komfort; Обязанность, предусмотренная экспертизой, только в соединении с 1x 313067921 VA: Глубина (экспертиза): 10-30 мм; Нагрузка оси до: 1020 кг HA: Глубина (экспертиза): 10-30 мм; Нагрузка оси до: 1235 кг
B16 PSS10	320 d xDrive, 320 i xDrive, 328 i xDrive, 335 i xDrive 10/11 - 135 -225 kW		48-207287	без электронн. регулирования амортиз. Силы; Обязанность, предусмотренная экспертизой VA: Глубина (экспертиза): 30-50 мм; Нагрузка оси до: 1020 кг HA: Глубина (экспертиза): 30-50 мм; Нагрузка оси до: 1120 кг
B16 RC	316 i, 316d, 318d, 320d, 320i, 328i, 335i, ActiveHybrid 01/12 - 85 -250 kW		14-230615  49-224658	без электронн. регулирования амортиз. Силы; Обязанность, предусмотренная экспертизой VA: Глубина (экспертиза): 30-50 мм; Нагрузка оси до: 1020 кг HA: Глубина (экспертиза): 30-50 мм; Нагрузка оси до: 1235 кг
B16 RC	316 i, 316d, 318d, 320d, 320i, 328i, 335i, ActiveHybrid 01/12 - 85 -250 kW		14-230615  49-224658	EDC должно быть остановлено; электронное регулирование амортиз. Силы; Обязанность, предусмотренная экспертизой, только в соединении с 1x 31306792211 VA: Глубина (экспертиза): 30-50 мм; Нагрузка оси до: 1020 кг HA: Глубина (экспертиза): 30-50 мм; Нагрузка оси до: 1235 кг
B16 RC	320 d xDrive, 320 i xDrive, 328 i xDrive, 335 i xDrive 10/11 - 135 -225 kW		49-207323 14-230615 	без электронн. регулирования амортиз. Силы; Обязанность, предусмотренная экспертизой VA: Глубина (экспертиза): 30-50 мм; Нагрузка оси до: 1020 кг HA: Глубина (экспертиза): 30-50 мм; Нагрузка оси до: 1235 кг
B16 BCS	316 i, 316d, 318d, 320d, 320i, 328i, 335i, ActiveHybrid 01/12 - 85 -250 kW		48-230834	без электронн. регулирования амортиз. Силы; Обязанность, предусмотренная экспертизой VA: Глубина (экспертиза): 30-50 мм; Нагрузка оси до: 1090 кг HA: Глубина (экспертиза): 30-50 мм; Нагрузка оси до: 1235 кг
B16 BCS	320 d xDrive, 320 i xDrive, 328 i xDrive, 335 i xDrive 10/11 - 135 -225 kW		48-238946	EDC должно быть остановлено; Обязанность, предусмотренная экспертизой VA: Глубина (экспертиза): 30-50 мм; Нагрузка оси до: 1090 кг HA: Глубина (экспертиза): 30-50 мм; Нагрузка оси до: 1235 кг
BMW 3 Touring (F31)				
B4	316 d, 318 d, 320 d, 320 i, 328 i, 330 d 06/12 - 85 -190 kW	22-220066 	19-220079 	стандартная подвеска; без электронн. регулирования амортиз. Силы




Пригодны для				
BMW				
BMW 3 Touring (F31)				
B6 Sport	316 d, 318 d, 320 d, 320 i, 328 i, 330 d 06/12 - 85 -190 kW	35-217480 †	24-217859 †	стандартная подвеска; без электронн. регулирования аморт. Силы
B8	316 d, 318 d, 320 d, 320 i, 328 i, 330 d 06/12 - 85 -190 kW	35-217862 †	24-217873 †	исполнение М-техник; без электронн. регулирования аморт. Силы
B12 PK	316 d, 318 d, 320 d, 320 i, 328 i 06/12 - 85 -180 kW	46-229793		без электронн. регулирования аморт. Силы; Обязанность, предусмотренная экспертизой; с общим разрешением на эксплуатацию (АВЕ) VA: Глубина (экспертиза): 25-30 мм; Нагрузка оси до: 965 кг HA: Глубина (экспертиза): 25 мм; Нагрузка оси до: 1265 кг
B12 PK	330 d 06/12 - 190 kW	46-229809		без электронн. регулирования аморт. Силы; Обязанность, предусмотренная экспертизой; с общим разрешением на эксплуатацию (АВЕ) VA: Глубина (экспертиза): 25-30 мм; Нагрузка оси до: 990 кг HA: Глубина (экспертиза): 25 мм; Нагрузка оси до: 1265 кг
B12 SL	316 d, 318 d, 320 d, 320 i, 328 i 06/12 - 85 -180 kW	46-237583		без электронн. регулирования аморт. Силы; Обязанность, предусмотренная экспертизой VA: Глубина (экспертиза): 40 мм; Нагрузка оси до: 950 кг HA: Глубина (экспертиза): 35 мм; Нагрузка оси до: 1265 кг
B14	316 d, 318 d, 320 d, 320 i, 328 i, 330 d 06/12 - 85 -190 kW	47-217522		без электронн. регулирования аморт. Силы; Обязанность, предусмотренная экспертизой VA: Глубина (экспертиза): 30-50 мм; Нагрузка оси до: 1020 кг HA: Глубина (экспертиза): 30-50 мм; Нагрузка оси до: 1235 кг
B14	316 d, 318 d, 320 d, 320 i, 328 i, 330 d 06/12 - 85 -190 kW	47-217522		EDC должно быть остановлено; электронное регулирование аморт. Силы; Обязанность, предусмотренная экспертизой; только в соединении с 1x 31306792211 VA: Глубина (экспертиза): 30-50 мм; Нагрузка оси до: 1020 кг HA: Глубина (экспертиза): 30-50 мм; Нагрузка оси до: 1235 кг
B16 PSS10	316 d, 318 d, 320 d, 320 i, 328 i, 330 d 06/12 - 85 -190 kW	48-217170		без электронн. регулирования аморт. Силы; Обязанность, предусмотренная экспертизой VA: Глубина (экспертиза): 30-50 мм; Нагрузка оси до: 1020 кг HA: Глубина (экспертиза): 30-50 мм; Нагрузка оси до: 1235 кг
B16 PSS10	316 d, 318 d, 320 d, 320 i, 328 i, 330 d 06/12 - 85 -190 kW	48-217170		EDC должно быть остановлено; электронное регулирование аморт. Силы; Обязанность, предусмотренная экспертизой; только в соединении с 1x 31306792211 VA: Глубина (экспертиза): 30-50 мм; Нагрузка оси до: 1020 кг HA: Глубина (экспертиза): 30-50 мм; Нагрузка оси до: 1235 кг
B16 PSS10	316 d, 318 d, 320 d, 320 i, 328 i, 330 d 06/12 - 85 -190 kW	48-229012		без электронн. регулирования аморт. Силы; тип модели: Komfort; Обязанность, предусмотренная экспертизой VA: Глубина (экспертиза): 10-30 мм; Нагрузка оси до: 1020 кг HA: Глубина (экспертиза): 10-30 мм; Нагрузка оси до: 1235 кг
B16 PSS10	316 d, 318 d, 320 d, 320 i, 328 i, 330 d 06/12 - 85 -190 kW	48-229012		EDC должно быть остановлено; электронное регулирование аморт. Силы; тип модели: Komfort; Обязанность, предусмотренная экспертизой; только в соединении с 1x 313067921 VA: Глубина (экспертиза): 10-30 мм; Нагрузка оси до: 1020 кг HA: Глубина (экспертиза): 10-30 мм; Нагрузка оси до: 1235 кг
B16 RC	316 d, 318 d, 320 d, 320 i, 328 i, 330 d 06/12 - 85 -190 kW	14-230615 IRC 49-224658		без электронн. регулирования аморт. Силы; Обязанность, предусмотренная экспертизой VA: Глубина (экспертиза): 30-50 мм; Нагрузка оси до: 1020 кг HA: Глубина (экспертиза): 30-50 мм; Нагрузка оси до: 1235 кг




Пригодны для				
BMW				
BMW 3 Touring (F31)				
B16 RC	316 d, 318 d, 320 d, 320 i, 328 i, 330 d 06/12 - 85 -190 kW	14-230615 IRC 49-224658		EDC должно быть остановлено; электронное регулирование амортиз. Силы; Обязанность, предусмотренная экспертизой; только в соединении с 1x 31306792211 VA: Глубина (экспертиза): 30-50 мм; Нагрузка оси до: 1020 кг HA: Глубина (экспертиза): 30-50 мм; Нагрузка оси до: 1235 кг
BMW 3 GRAN TURISMO (F34)				
B1	318 d, 320 d, 320 i, 328 i, 335 i 03/13 - 105 -225 kW	12-234332		VA: с шариковым подшипником; кроме исполнения М-техник
B4	318 d, 320 d, 320 i, 328 i, 335 i 03/13 - 105 -225 kW	22-220066 †	19-220079 ○	стандартная подвеска; без электронн. регулирования амортиз. Силы
B4	318 d, 320 d, 320 i, 328 i, 335 i 03/13 - 105 -225 kW	22-220080 †	19-220093 ○	исполнение М-техник; спортивная подвеска; без электронн. регулирования амортиз. Силы
B6 Sport	318 d, 320 d, 320 i, 328 i, 335 i 03/13 - 105 -225 kW	35-217480 †	24-217859 ○	стандартная подвеска; без электронн. регулирования амортиз. Силы
B8	318 d, 320 d, 320 i, 328 i, 335 i 03/13 - 105 -225 kW	35-217862 †	24-217873 ○	исполнение М-техник; без электронн. регулирования амортиз. Силы
B12 PK	335 i 03/13 - 225 kW	46-229809		без электронн. регулирования амортиз. Силы; Обязанность, предусмотренная экспертизой; с общим разрешением на эксплуатацию (ABE) VA: Глубина (экспертиза): 25-30 мм; Нагрузка оси до: 990 кг HA: Глубина (экспертиза): 25 мм; Нагрузка оси до: 1265 кг
B12 PK	318 d, 320 d, 320 i, 328 i 03/13 - 105 -180 kW	46-229793		без электронн. регулирования амортиз. Силы; Обязанность, предусмотренная экспертизой; с общим разрешением на эксплуатацию (ABE) VA: Глубина (экспертиза): 25-30 мм; Нагрузка оси до: 965 кг HA: Глубина (экспертиза): 25 мм; Нагрузка оси до: 1265 кг
B12 SL	318 d, 320 d, 320 i, 328 i 03/13 - 105 -180 kW	46-237583		без электронн. регулирования амортиз. Силы; Обязанность, предусмотренная экспертизой VA: Глубина (экспертиза): 40-50 мм; Нагрузка оси до: 950 кг HA: Глубина (экспертиза): 35-40 мм; Нагрузка оси до: 1265 кг
B14	318 d, 320 d, 320 i, 328 i, 335 i 03/13 - 105 -225 kW	47-217522		без электронн. регулирования амортиз. Силы; Обязанность, предусмотренная экспертизой VA: Глубина (экспертиза): 30-50 мм; Нагрузка оси до: 1020 кг HA: Глубина (экспертиза): 30-50 мм; Нагрузка оси до: 1235 кг
B14	318 d, 320 d, 320 i, 328 i, 335 i 03/13 - 105 -225 kW	47-217522		EDC должно быть остановлено; электронное регулирование амортиз. Силы; Обязанность, предусмотренная экспертизой; только в соединении с 1x 31306792211 VA: Глубина (экспертиза): 30-50 мм; Нагрузка оси до: 1020 кг HA: Глубина (экспертиза): 30-50 мм; Нагрузка оси до: 1235 кг
B16 PSS10	318 d, 320 d, 320 i, 328 i, 335 i 03/13 - 105 -225 kW	48-217170		без электронн. регулирования амортиз. Силы; Обязанность, предусмотренная экспертизой VA: Глубина (экспертиза): 30-50 мм; Нагрузка оси до: 1020 кг HA: Глубина (экспертиза): 30-50 мм; Нагрузка оси до: 1235 кг
B16 PSS10	318 d, 320 d, 320 i, 328 i, 335 i 03/13 - 105 -225 kW	48-217170		EDC должно быть остановлено; электронное регулирование амортиз. Силы; Обязанность, предусмотренная экспертизой; только в соединении с 1x 31306792211 VA: Глубина (экспертиза): 30-50 мм; Нагрузка оси до: 1020 кг HA: Глубина (экспертиза): 30-50 мм; Нагрузка оси до: 1235 кг




Пригодны для				
BMW				
BMW 3 GRAN TURISMO (F34)				
B16 PSS10	318 d, 320 d, 320 i, 328 i, 335 i 03/13 - 105 -225 kW	48-229012		без электронн. регулирования амортиз. Силы; тип модели: Komfort; Обязанность, предусмотренная экспертизой VA: Глубина (экспертиза): 10-30 мм; Нагрузка оси до: 1020 кг HA: Глубина (экспертиза): 10-30 мм; Нагрузка оси до: 1235 кг
	318 d, 320 d, 320 i, 328 i, 335 i 03/13 - 105 -225 kW	48-229012		EDC должно быть остановлено; электронное регулирование амортиз. Силы; тип модели: Komfort; Обязанность, предусмотренная экспертизой; только в соединении с 1x 313067921 VA: Глубина (экспертиза): 10-30 мм; Нагрузка оси до: 1020 кг HA: Глубина (экспертиза): 10-30 мм; Нагрузка оси до: 1235 кг
B16 RC	318 d, 320 d, 320 i, 328 i, 335 i 03/13 - 105 -225 kW	14-230615  49-224658		без электронн. регулирования амортиз. Силы; Обязанность, предусмотренная экспертизой VA: Глубина (экспертиза): 30-50 мм; Нагрузка оси до: 1020 кг HA: Глубина (экспертиза): 30-50 мм; Нагрузка оси до: 1235 кг
	318 d, 320 d, 320 i, 328 i, 335 i 03/13 - 105 -225 kW	14-230615  49-224658		EDC должно быть остановлено; электронное регулирование амортиз. Силы; Обязанность, предусмотренная экспертизой; только в соединении с 1x 31306792211 VA: Глубина (экспертиза): 30-50 мм; Нагрузка оси до: 1020 кг HA: Глубина (экспертиза): 30-50 мм; Нагрузка оси до: 1235 кг




BMW 5 (E12)				
B3	518, 518i, 520, 520 i, 520/6, 525, 528, 528 i 08/73 - 08/81 66 -135 kW		36-153930	стандартная подвеска
B3	520/6 02/79 - 05/81 90 kW	36-159826		стандартная подвеска; Усиленное оснащение .
B3	525, 528 08/73 - 12/78 107 -125 kW	36-159826		стандартная подвеска; Усиленное оснащение .
B3	528 i 04/77 - 05/81 130 -135 kW	36-159826		стандартная подвеска; Усиленное оснащение .
B6 Sport	518 07/74 - 08/76 66 -80 kW	34-000243 	24-007306 	-> CH.Nr.: 4652701 VA: Øа: 51 мм
B6 Sport	518 09/76 - 05/81 66 -80 kW	34-003268 	24-007306 	CH.Nr.: 4652702 -> VA: Øа: 48 мм
B6 Sport	518 CH-Nr. - 08/76 66 -80 kW	34-000243 	24-007306 	CH.Nr.: 3825065 ->; тип модели: 518 L VA: Øа: 51 мм
B6 Sport	518, 518i, 520/6 09/76 - 08/81 66 -92 kW	34-003268 	24-007306 	CH.Nr.: 3825066 ->; тип модели: 518 L VA: Øа: 48 мм
B6 Sport	520 08/72 - 08/76 85 kW	34-000243 	24-007306 	-> CH.Nr.: 4405050; тип модели: 520- RL VA: Øа: 51 мм
B6 Sport	520 09/76 - 08/77 85 kW	34-003268 	24-007306 	CH.Nr.: 4405051 ->; тип модели: 520- RL VA: Øа: 48 мм
B6 Sport	520 08/72 - 08/76 85 kW	34-000243 	24-007306 	-> CH.Nr.: 4420496; тип модели: 520 A VA: Øа: 51 мм
B6 Sport	520 09/76 - 08/77 85 kW	34-003268 	24-007306 	CH.Nr.: 4420497 ->; тип модели: 520 A VA: Øа: 48 мм
B6 Sport	520 08/72 - 08/76 85 kW	34-000243 	24-007306 	-> CH.Nr.: 4435033; тип модели: 520 A- RL VA: Øа: 51 мм
B6 Sport	520 09/76 - 08/77 85 kW	34-003268 	24-007306 	CH.Nr.: 4435034 ->; тип модели: 520 A- RL VA: Øа: 48 мм




Пригодны для					
BMW					
BMW 5 (E12)					
B6 Sport	520 08/72 - 08/76 85 kW	34-000243 ↓	24-007306 ½	-> CH.Nr.: 5352904 VA: Øa: 51 мм	
B6 Sport	520 09/76 - 08/77 85 kW	34-003268 ↓	24-007306 ½	CH.Nr.: 5352905 -> VA: Øa: 48 мм	
B6 Sport	520 i 08/72 - 08/76 92 -96 kW	34-000243 ↓	24-007306 ½	-> CH.Nr.: 4445049; тип модели: 520i - RL VA: Øa: 51 мм	
B6 Sport	520 i 09/76 - 05/77 92 kW	34-003268 ↓	24-007306 ½	CH.Nr.: 4445050 ->; тип модели: 520i - RL VA: Øa: 48 мм	
B6 Sport	520 i 08/72 - 08/76 92 -96 kW	34-000243 ↓	24-007306 ½	-> CH.Nr.: 4460553 VA: Øa: 51 мм	
B6 Sport	520 i 09/76 - 05/77 92 kW	34-003268 ↓	24-007306 ½	CH.Nr.: 4460554 -> VA: Øa: 48 мм	
B6 Sport	525 08/73 - 08/76 107 -110 kW	34-000243 ↓	24-007306 ½	-> CH.Nr.: 4505038; тип модели: 525- RL VA: Øa: 51 мм	
B6 Sport	525 09/76 - 05/81 107 -110 kW	34-003268 ↓	24-007306 ½	CH.Nr.: 4505039 ->; тип модели: 525- RL VA: Øa: 48 мм	
B6 Sport	525 08/73 - 08/76 107 -110 kW	34-000243 ↓	24-007306 ½	-> CH.Nr.: 4520679; тип модели: 525 A VA: Øa: 51 мм	
B6 Sport	525 09/76 - 05/81 107 -110 kW	34-003268 ↓	24-007306 ½	CH.Nr.: 4520680 ->; тип модели: 525 A VA: Øa: 48 мм	
B6 Sport	525 08/73 - 08/76 107 -110 kW	34-000243 ↓	24-007306 ½	-> CH.Nr.: 4535039; тип модели: 525 A - RL VA: Øa: 51 мм	
B6 Sport	525 09/76 - 05/81 107 -110 kW	34-003268 ↓	24-007306 ½	CH.Nr.: 4535040 ->; тип модели: 525 A - RL VA: Øa: 48 мм	
B6 Sport	525 08/73 - 08/76 107 -110 kW	34-000243 ↓	24-007306 ½	-> CH.Nr.: 4842122 VA: Øa: 51 мм	
B6 Sport	525 09/76 - 05/81 107 -110 kW	34-003268 ↓	24-007306 ½	CH.Nr.: 4842123 -> VA: Øa: 48 мм	
B6 Sport	528 01/75 - 08/76 121 -125 kW	34-000243 ↓	24-007306 ½	-> CH.Nr.: 4730567; тип модели: 528 A VA: Øa: 51 мм	
B6 Sport	528 09/76 - 08/77 121 -125 kW	34-003268 ↓	24-007306 ½	CH.Nr.: 4730568 ->; тип модели: 528 A VA: Øa: 48 мм	
B6 Sport	528 01/75 - 08/76 121 -125 kW	34-000243 ↓	24-007306 ½	-> CH.Nr.: 4740067; тип модели: 528 RL VA: Øa: 51 мм	
B6 Sport	528, 528 i 09/76 - 05/81 121 -130 kW	34-003268 ↓	24-007306 ½	CH.Nr.: 4740068 ->; тип модели: 528 RL VA: Øa: 48 мм	
B6 Sport	528 01/75 - 08/76 121 -125 kW	34-000243 ↓	24-007306 ½	-> CH.Nr.: 4745034; тип модели: 528 A - RL VA: Øa: 51 мм	
B6 Sport	528, 528 i 09/76 - 05/81 121 -130 kW	34-003268 ↓	24-007306 ½	CH.Nr.: 4745035 ->; тип модели: 528 A - RL VA: Øa: 48 мм	
B6 Sport	528 01/75 - 08/76 121 -125 kW	34-000243 ↓	24-007306 ½	-> CH.Nr.: 4771420 VA: Øa: 51 мм	
B6 Sport	528, 528 i 09/76 - 05/81 121 -135 kW	34-003268 ↓	24-007306 ½	CH.Nr.: 4771421 -> VA: Øa: 48 мм	
B6 Sport	M 3.4 06/80 - 08/81 160 kW	34-003268 ↓		стандартная подвеска VA: Øa: 48 мм	

Пригодны для				
BMW				
BMW 5 (E28)				
B1	518, 518 i, 518i, 520 i, 524 d, 524 td, 525 e, 525 i, 528 i, 535 i, M 535 i, 535 i, M535 i 06/81 - 12/87 63 -160 kW	12-117628		VA: Øi: 14 мм; Øа: 32 мм; с шариковым подшипником
B3	518, 518 i, 520 i, 524 d, 524 td, 525 e 06/81 - 12/87 63 -95 kW	36-133222	36-129270	стандартная подвеска
B3	525 i, 528 i 06/81 - 12/87 110 -135 kW		36-129270	стандартная подвеска
B4	518, 518 i, 518i, 520 i, 524 d, 524 td, 525 e, 525 i, 528 i 06/81 - 12/87 63 -135 kW	21-030512 ↓ 11-101321 SP	19-020174 1/2 11-101451 SP	стандартная подвеска
B6 Sport	518, 518 i, 518i, 520 i, 525 i 06/81 - 12/87 66 -110 kW	34-002339 ↓	24-006088 1/2	стандартная подвеска
B6 Sport	525 e 01/85 - 12/87 90 -95 kW	34-002339 ↓	24-006088 1/2	стандартная подвеска
B6 Sport	528 i 06/81 - 12/87 135 kW	34-002339 ↓	24-006088 1/2	стандартная подвеска
B6 Sport	535 i, M 535 i, 535 i, M535 i 01/85 - 12/87 136 -160 kW	34-002339 ↓	24-006088 1/2	стандартная подвеска; тип модели: ex. M 535i
B6 Sport	535 i, M5 3.5 01/85 - 12/87 210 -211 kW	34-002421 ↓		
B6 Sport	524 d, 524 td 09/83 - 12/87 63 -85 kW	34-002339 ↓	24-006088 1/2	стандартная подвеска
B8	518, 518 i, 518i, 520 i, 524 d, 524 td, 525 e, 525 i, 528 i, 535 i, M 535 i, 535 i, M535 i 06/81 - 12/87 63 -160 kW	34-181546 ↓	24-007276 1/2	исполнение М-техник НА: Параметр: 270/100
B8	518, 518 i, 518i, 520 i, 524 d, 524 td, 525 e, 525 i, 528 i 06/81 - 12/87 63 -135 kW	34-181546 ↓	24-006071 1/2	исполнение М-техник НА: Параметр: 160/80
BMW 5 (E34)				
B1	518 i, 520 i, 520 i 24V, 524 td, 525 i, 525 i 24V, 525 td, 525 tds 09/92 - 09/95 83 -141 kW	12-117628	12-117116	VA: Øi: 14 мм; Øа: 32 мм; с шариковым подшипником; стандартная подвеска НА: без шарикового подшипника; без регулируемой подвески
B1	525 iX 24V, 530 i, 530 i V8, 535 i, 540 i V8, M 3.5 12/87 - 09/95 138 -210 kW		12-117116	стандартная подвеска; исполнение М-техник НА: без шарикового подшипника
B3	520 i, 520 i 24V, 525 i, 525 i 24V, 530 i, 535 i 01/88 - 09/95 95 -155 kW	36-226924	36-225866	стандартная подвеска
B3	520 i, 520 i 24V, 525 i, 525 i 24V, 530 i, 535 i 01/88 - 09/95 95 -155 kW		36-129096	стандартная подвеска; Усиленное оснащение .
B3	540 i V8 09/92 - 09/95 210 kW	36-153855		стандартная подвеска
B3	540 i V8 09/92 - 09/95 210 kW	36-153886	36-129096	стандартная подвеска; Усиленное оснащение .
B4	518 i, 520 i, 520 i 24V 01/88 - 07/90 83 -110 kW	21-030253 ↓ 11-101321 SP	19-020068 1/2	стандартная подвеска
B4	518 i, 520 i, 520 i 24V 07/90 - 09/95 83 -110 kW	21-031182 ↓ 11-101321 SP	19-020068 1/2	стандартная подвеска




Пригодны для				
BMW				
BMW 5 (E34)				
B4	518 i, 520 i, 520 i 24V 01/88 - 07/90 83 -110 kW	21-030246 ↓ 11-101321 SP	19-020068 ⚙	спортивная подвеска; кроме заниженной подвески
B4	518 i 07/90 - 09/95 83 -85 kW	21-031199 ↓ 11-101321 SP	19-020068 ⚙	спортивная подвеска; кроме заниженной подвески
B4	520 i 24V 07/90 - 09/92 110 kW	21-031199 ↓ 11-101321 SP	19-020068 ⚙	спортивная подвеска; кроме заниженной подвески
B4	520 i 24V 09/92 - 09/95 110 kW	21-031182 ↓ 11-101321 SP	19-020068 ⚙	спортивная подвеска; кроме заниженной подвески
B4	525 i, 530 i, 535 i 01/88 - 07/90 125 -155 kW	21-030246 ↓ 11-101321 SP	19-020068 ⚙	стандартная подвеска; спортивная подвеска; кроме заниженной подвески
B4	525 i 07/90 - 08/91 125 kW	21-031199 ↓ 11-101321 SP	19-020068 ⚙	стандартная подвеска; спортивная подвеска; кроме заниженной подвески
B4	525 i 24V 09/89 - 07/90 141 kW	21-030253 ↓ 11-101321 SP	19-020068 ⚙	стандартная подвеска
B4	525 i 24V 07/90 - 09/92 141 kW	21-031199 ↓ 11-101321 SP	19-020068 ⚙	стандартная подвеска
B4	525 i 24V 09/92 - 09/95 141 kW	21-031182 ↓ 11-101321 SP	19-020068 ⚙	стандартная подвеска
B4	525 i 24V 09/89 - 09/92 141 kW	21-031199 ↓ 11-101321 SP	19-020068 ⚙	спортивная подвеска
B4	525 iX 24V 10/91 - 09/95 141 kW		19-020068 ⚙	
B4	530 i, 535 i 08/90 - 09/95 138 -155 kW	21-031199 ↓ 11-101321 SP	19-020068 ⚙	спортивная подвеска; кроме заниженной подвески
B4	530 i, 535 i 08/90 - 09/95 138 -155 kW	21-031199 ↓ 11-101321 SP	19-020068 ⚙	стандартная подвеска
B4	530 i V8, 540 i V8 09/92 - 09/95 160 -210 kW	21-031199 ↓ 11-101321 SP	19-020068 ⚙	стандартная подвеска
B4	524 td 03/88 - 07/90 85 kW	21-030246 ↓ 11-101321 SP	19-020068 ⚙	стандартная подвеска; спортивная подвеска; кроме заниженной подвески
B4	524 td 07/90 - 09/95 85 kW	21-031199 ↓ 11-101321 SP	19-020068 ⚙	стандартная подвеска
B4	524 td 07/90 - 09/92 85 kW	21-031199 ↓ 11-101321 SP	19-020068 ⚙	спортивная подвеска; кроме заниженной подвески
B4	525 td 04/93 - 09/95 85 kW	21-031199 ↓ 11-101321 SP	19-020068 ⚙	стандартная подвеска
B4	525 td 04/93 - 09/95 85 kW	21-031182 ↓ 11-101321 SP	19-020068 ⚙	спортивная подвеска; кроме заниженной подвески
B4	525 tds 09/91 - 09/92 105 kW	21-031199 ↓ 11-101321 SP	19-020068 ⚙	стандартная подвеска; спортивная подвеска; кроме заниженной подвески
B4	525 tds 09/92 - 09/95 105 kW	21-031182 ↓ 11-101321 SP	19-020068 ⚙	стандартная подвеска; спортивная подвеска; кроме заниженной подвески
B6 Sport	518 i, 520 i, 520 i 24V 01/88 - 09/95 83 -110 kW	34-030233 ↓	24-012218 ⚙	стандартная подвеска; без регулируемой подвески
B6 Sport	520 i, 520 i 24V, 525 i, 525 i 24V 01/88 - 07/90 95 -141 kW	34-030219 ↓	24-012218 ⚙	стандартная подвеска; без регулируемой подвески

Пригодны для				
BMW				
BMW 5 (E34)				
B6 Sport	520 i, 520 i 24V, 525 i, 525 i 24V 08/90 - 09/95 95 -141 kW	34-030226 ↓	24-012218 ⚙	стандартная подвеска; без регулируемой подвески
B6 Sport	525 i 24V, 525 tds 09/89 - 09/92 105 -141 kW	34-030226 ↓	24-012218 ⚙	стандартная подвеска; без регулируемой подвески
B6 Sport	525 i 24V, 525 td, 525 tds 10/92 - 09/95 85 -141 kW	34-030233 ↓	24-012218 ⚙	стандартная подвеска; без регулируемой подвески
B6 Sport	530 i V8, 540 i V8 09/92 - 09/95 160 -210 kW	34-030226 ↓	24-012218 ⚙	стандартная подвеска; без регулируемой подвески
B6 Sport	524 td, 530 i, 535 i 01/88 - 07/90 85 -155 kW	34-030219 ↓	24-012218 ⚙	стандартная подвеска; без регулируемой подвески
B6 Sport	524 td, 530 i, 535 i 08/90 - 09/95 85 -155 kW	34-030226 ↓	24-012218 ⚙	стандартная подвеска; без регулируемой подвески
B8	518 i, 520 i, 520 i 24V 01/88 - 09/95 83 -110 kW	34-030202 ↓	24-014861 ⚙	стандартная подвеска; без регулируемой подвески НА: Параметр: 120/30
B8	518 i, 520 i, 520 i 24V 01/88 - 09/95 83 -110 kW	34-030202 ↓	24-012478 ⚙	стандартная подвеска; без регулируемой подвески НА: Параметр: 120/50; изменяемой высоты; Более тугая регулировка (настройка)
B8	520 i, 520 i 24V, 525 i, 525 i 24V 01/88 - 07/90 95 -141 kW	34-030189 ↓	24-012478 ⚙	исполнение М-техник; без регулируемой подвески НА: Параметр: 120/50; изменяемой высоты; Более тугая регулировка (настройка)
B8	520 i, 520 i 24V, 525 i, 525 i 24V 08/90 - 09/95 95 -141 kW	34-030196 ↓	24-012478 ⚙	исполнение М-техник; без регулируемой подвески НА: Параметр: 120/50; изменяемой высоты; Более тугая регулировка (настройка)
B8	520 i, 520 i 24V, 525 i, 525 i 24V 01/88 - 07/90 95 -141 kW	34-030189 ↓	24-014861 ⚙	исполнение М-техник; без регулируемой подвески НА: Параметр: 120/30
B8	520 i, 520 i 24V, 525 i, 525 i 24V 08/90 - 09/95 95 -141 kW	34-030196 ↓	24-014861 ⚙	исполнение М-техник; без регулируемой подвески НА: Параметр: 120/30
B8	525 i 24V, 525 tds 08/90 - 09/92 105 -141 kW	34-030196 ↓	24-012478 ⚙	исполнение М-техник; без регулируемой подвески НА: Параметр: 120/50; изменяемой высоты; Более тугая регулировка (настройка)
B8	525 i 24V, 525 td, 525 tds 10/92 - 09/95 85 -141 kW	34-030202 ↓	24-012478 ⚙	исполнение М-техник; без регулируемой подвески НА: Параметр: 120/50; изменяемой высоты; Более тугая регулировка (настройка)
B8	525 i 24V, 525 tds 08/90 - 09/92 105 -141 kW	34-030196 ↓	24-014861 ⚙	исполнение М-техник; без регулируемой подвески НА: Параметр: 120/30
B8	525 i 24V, 525 td, 525 tds 10/92 - 09/95 85 -141 kW	34-030202 ↓	24-014861 ⚙	исполнение М-техник; без регулируемой подвески НА: Параметр: 120/30
B8	530 i V8, 540 i V8 09/92 - 09/95 160 -210 kW	34-030196 ↓	24-014861 ⚙	исполнение М-техник; без регулируемой подвески НА: Параметр: 120/30
B8	530 i V8, 540 i V8 09/92 - 09/95 160 -210 kW	34-030196 ↓	24-012478 ⚙	исполнение М-техник; без регулируемой подвески НА: Параметр: 120/50; изменяемой высоты; Более тугая регулировка (настройка)
B8	524 td, 530 i, 535 i 01/88 - 07/90 85 -155 kW	34-030189 ↓	24-012478 ⚙	исполнение М-техник; без регулируемой подвески НА: Параметр: 120/50; изменяемой высоты; Более тугая регулировка (настройка)
B8	524 td, 530 i, 535 i 08/90 - 09/95 85 -155 kW	34-030196 ↓	24-012478 ⚙	исполнение М-техник; без регулируемой подвески НА: Параметр: 120/50; изменяемой высоты; Более тугая регулировка (настройка)
B8	524 td, 535 i 01/88 - 07/90 85 -155 kW	34-030189 ↓	24-014861 ⚙	исполнение М-техник; без регулируемой подвески НА: Параметр: 120/30
B8	524 td, 530 i, 535 i 08/90 - 09/95 85 -155 kW	34-030196 ↓	24-014861 ⚙	кроме исполнения М-техник; без регулируемой подвески НА: Параметр: 120/30
B8	524 td, 530 i, 535 i 08/90 - 09/95 85 -155 kW	34-030196 ↓	24-014861 ⚙	исполнение М-техник; без регулируемой подвески НА: Параметр: 120/30




Пригодны для				
BMW				
BMW 5 (E34)				
B12 PK	518 i, 520 i, 520 i 24V 01/88 - 09/95 83 -110 kW		46-190925	без регулируемой подвески; Обязанность, предусмотренная экспертизой; с общим разрешением на эксплуатацию (АВЕ) VA: Глубина (экспертиза): 25-35 мм; Нагрузка оси до: 970 кг HA: Глубина (экспертиза): 20-30 мм; Нагрузка оси до: 1300 кг
B12 PK	525 i, 525 i 24V 01/88 - 07/90 125 -141 kW		46-190901	без регулируемой подвески; Обязанность, предусмотренная экспертизой; с общим разрешением на эксплуатацию (АВЕ) VA: Глубина (экспертиза): 25-35 мм; Нагрузка оси до: 970 кг HA: Глубина (экспертиза): 20-30 мм; Нагрузка оси до: 1300 кг
B12 PK	525 i, 525 i 24V 08/90 - 09/92 125 -141 kW		46-190918	без регулируемой подвески; Обязанность, предусмотренная экспертизой; с общим разрешением на эксплуатацию (АВЕ) VA: Глубина (экспертиза): 25-35 мм; Нагрузка оси до: 970 кг HA: Глубина (экспертиза): 20-30 мм; Нагрузка оси до: 1300 кг
B12 PK	525 i 24V 10/92 - 09/95 141 kW		46-190925	без регулируемой подвески; Обязанность, предусмотренная экспертизой; с общим разрешением на эксплуатацию (АВЕ) VA: Глубина (экспертиза): 25-35 мм; Нагрузка оси до: 970 кг HA: Глубина (экспертиза): 20-30 мм; Нагрузка оси до: 1300 кг
B12 PK	530 i V8, 540 i V8 09/92 - 09/95 160 -210 kW		46-190888	без регулируемой подвески; Обязанность, предусмотренная экспертизой; с общим разрешением на эксплуатацию (АВЕ) VA: Глубина (экспертиза): 25-35 мм; Нагрузка оси до: 1060 кг HA: Глубина (экспертиза): 20-30 мм; Нагрузка оси до: 1300 кг
B12 PK	524 td, 530 i, 535 i 01/88 - 07/90 85 -155 kW		46-190871	без регулируемой подвески; Обязанность, предусмотренная экспертизой; с общим разрешением на эксплуатацию (АВЕ) VA: Глубина (экспертиза): 25-35 мм; Нагрузка оси до: 1060 кг HA: Глубина (экспертиза): 20-30 мм; Нагрузка оси до: 1300 кг
B12 PK	524 td, 525 tds, 530 i, 535 i 08/90 - 09/92 85 -155 kW		46-190888	без регулируемой подвески; Обязанность, предусмотренная экспертизой; с общим разрешением на эксплуатацию (АВЕ) VA: Глубина (экспертиза): 25-35 мм; Нагрузка оси до: 1060 кг HA: Глубина (экспертиза): 20-30 мм; Нагрузка оси до: 1300 кг
B12 PK	524 td, 525 td, 525 tds CH-Nr. - 09/95 85 -105 kW		46-190895	CH.Nr.: 199210 ->; без регулируемой подвески; Обязанность, предусмотренная экспертизой; с общим разрешением на эксплуатацию (АВЕ) VA: Глубина (экспертиза): 25-35 мм; Нагрузка оси до: 1060 кг HA: Глубина (экспертиза): 20-30 мм; Нагрузка оси до: 1300 кг
B12 SL	518 i, 520 i, 520 i 24V 01/88 - 09/95 83 -110 kW		46-190956	без регулируемой подвески; Обязанность, предусмотренная экспертизой VA: Глубина (экспертиза): 45-50 мм; Нагрузка оси до: 975 кг HA: Глубина (экспертиза): 30 мм; Нагрузка оси до: 1300 кг
B12 SL	525 i 24V, 525 tds 08/90 - 09/92 105 -141 kW		46-190949	без регулируемой подвески; Обязанность, предусмотренная экспертизой VA: Глубина (экспертиза): 45-50 мм; Нагрузка оси до: 975 кг HA: Глубина (экспертиза): 30 мм; Нагрузка оси до: 1300 кг
B12 SL	525 i 24V, 525 td, 525 tds 10/92 - 09/95 85 -141 kW		46-190956	без регулируемой подвески; Обязанность, предусмотренная экспертизой VA: Глубина (экспертиза): 45-50 мм; Нагрузка оси до: 975 кг HA: Глубина (экспертиза): 30 мм; Нагрузка оси до: 1300 кг







Пригодны для				
BMW				
BMW 5 (E34)				
B12 SL	524 td, 525 i, 525 i 24V, 530 i, 535 i 01/88 - 07/90 85 -155 kW	46-190932		без регулируемой подвески; Обязанность, предусмотренная экспертизой VA: Глубина (экспертиза): 45-50 мм; Нагрузка оси до: 975 кг HA: Глубина (экспертиза): 30 мм; Нагрузка оси до: 1300 кг
B12 SL	524 td, 525 i, 530 i, 535 i 01/88 - 09/95 85 -155 kW	46-190949		без регулируемой подвески; Обязанность, предусмотренная экспертизой VA: Глубина (экспертиза): 45-50 мм; Нагрузка оси до: 975 кг HA: Глубина (экспертиза): 30 мм; Нагрузка оси до: 1300 кг




BMW 5 Touring (E34)				
B1	518 g, 518 i, 520 i, 525 i, 525 td, 525 tds 12/91 - 01/97 83 -141 kW	12-117628	12-117116	стандартная подвеска VA: Ø: 14 мм; Øа: 32 мм; с шариковым подшипником HA: без шарикового подшипника; исполнение М-техник
B3	518 i, 520 i 11/91 - 01/97 83 -110 kW	36-229697	36-129119	стандартная подвеска
B3	518 i, 520 i, 525 i, 525 td, 525 tds, 530 i V8, 540 i 09/92 - 01/97 83 -210 kW	36-153886		стандартная подвеска; Усиленное оснащение .
B3	525 i 11/91 - 01/97 141 kW	36-226924	36-129119	стандартная подвеска
B3	530 i V8, 540 i 09/92 - 01/97 160 -210 kW	36-153855	36-153923	стандартная подвеска
B3	525 td, 525 tds 12/91 - 01/97 85 -105 kW	36-226924	36-133253	стандартная подвеска
B4	518 g, 518 i, 520 i, 525 td 03/93 - 01/97 83 -110 kW	21-031182 ↓	19-020068 ⚬	стандартная подвеска
B4	525 i, 530 i V8 11/91 - 01/97 141 -160 kW	21-031199 ↓ 11-101321 SP	19-020068 ⚬	стандартная подвеска; без регулируемой подвески
B4	525 ix 02/92 - 01/97 141 kW		19-020068 ⚬	
B4	525 tds 12/91 - 01/97 105 kW	21-031199 ↓ 11-101321 SP	19-020068 ⚬	стандартная подвеска; спортивная подвеска; кроме заниженной подвески
B6 Sport	518 g, 518 i, 520 i 11/91 - 01/97 83 -110 kW	34-030233 ↓	24-012218 ⚬	стандартная подвеска; без регулируемой подвески
B6 Sport	525 i 11/91 - 01/97 141 kW	34-030226 ↓	24-012218 ⚬	стандартная подвеска
B6 Sport	530 i V8, 540 i 09/92 - 01/97 160 -210 kW	34-030226 ↓	24-012218 ⚬	стандартная подвеска
B6 Sport	525 td, 525 tds 12/91 - 01/97 85 -105 kW	34-030226 ↓	24-012218 ⚬	стандартная подвеска; без регулируемой подвески
B8	518 g, 518 i, 520 i 11/91 - 01/97 83 -110 kW	34-030202 ↓	24-014861 ⚬	стандартная подвеска; без регулируемой подвески HA: Параметр: 120/30
B8	520 i 11/91 - 01/97 110 kW	34-030196 ↓	24-014861 ⚬	исполнение М-техник; без регулируемой подвески HA: Параметр: 120/30
B8	525 i, 530 i V8, 540 i 11/91 - 01/97 141 -210 kW	34-030196 ↓	24-014861 ⚬	стандартная подвеска; исполнение М-техник; без регулируемой подвески HA: Параметр: 120/30
B8	525 td, 525 tds 12/91 - 01/97 85 -105 kW	34-030196 ↓	24-014861 ⚬	стандартная подвеска; исполнение М-техник; без регулируемой подвески HA: Параметр: 120/30










Пригодны для				
BMW				
BMW 5 Touring (E34)				
B12 PK	518 i, 520 i, 525 i 11/91 - 01/97 83 -141 kW	46-190925		без регулируемой подвески; Обязанность, предусмотренная экспертизой; с общим разрешением на эксплуатацию (АВЕ) VA: Глубина (экспертиза): 25-35 мм; Нагрузка оси до: 970 кг HA: Глубина (экспертиза): 20-30 мм; Нагрузка оси до: 1300 кг
B12 PK	525 td, 525 tds, 530 i V8, 540 i 09/92 - 01/97 85 -210 kW	46-190888		без регулируемой подвески; Обязанность, предусмотренная экспертизой; с общим разрешением на эксплуатацию (АВЕ) VA: Глубина (экспертиза): 25-35 мм; Нагрузка оси до: 1060 кг HA: Глубина (экспертиза): 20-30 мм; Нагрузка оси до: 1300 кг









BMW 5 (E39)				
B1	520 i, 523 i, 525 td, 525 tds, 528 i 11/95 - 09/97 85 -142 kW	12-117598	12-117123	VA: с шариковым подшипником HA: без шарикового подшипника
B1	520 i, 523 i, 525 td, 525 tds, 528 i 10/97 - 06/03 85 -142 kW	12-117260	12-117123	VA: с шариковым подшипником HA: без шарикового подшипника
B1	535 i, 540 i 04/96 - 06/03 173 -210 kW	12-224425	12-117123	стандартная подвеска VA: без шарикового подшипника HA: без шарикового подшипника
B1	535 i, 540 i 04/96 - 06/03 173 -210 kW	12-224425	12-224418	VA: без шарикового подшипника HA: без шарикового подшипника; электронное регулирование амортиз. Силы
B1	535 i, 540 i 04/96 - 06/03 173 -210 kW	12-224425	12-224401	VA: без шарикового подшипника HA: без шарикового подшипника; исполнение М-техник
B1	520 d, 520 i, 525 d, 525 i, 530 d, 530 i 08/98 - 06/03 100 -170 kW	12-117260	12-117123	VA: с шариковым подшипником HA: без шарикового подшипника
B3	528 i, 530 d, 530 i, 535 i, 540 i 11/95 - 06/03 135 -210 kW	36-129171	36-225859	стандартная подвеска
B3	520 d, 520 i, 523 i, 525 d, 525 i, 525 td, 525 tds 01/96 - 06/03 85 -141 kW	36-129164	36-225859	стандартная подвеска
B4	535 i, 540 i 04/96 - 06/03 173 -210 kW	22-100177 †	19-067346 ♂	стандартная подвеска VA: Должна использоваться серийная тарелка пружины
B4	535 i, 540 i 04/96 - 06/03 173 -210 kW	22-111081 †	19-067346 ♂	стандартная подвеска
B4	520 d, 520 i, 523 i, 525 d, 525 i, 525 td, 525 tds, 528 i, 530 d, 530 i 08/98 - 06/03 85 -170 kW	22-111074 †	19-067346 ♂	стандартная подвеска
B6 Sport	535 i, 540 i 04/96 - 06/03 173 -210 kW	35-114086 †	24-028288 ♂	кроме исполнения М-техник; без регулируемой подвески; кроме пневматической подвески
B6 Sport	520 d, 520 i, 523 i, 525 d, 525 i, 525 td, 525 tds, 528 i, 530 d, 530 i 08/98 - 06/03 85 -170 kW	35-114062 †	24-028288 ♂	стандартная подвеска; кроме исполнения М-техник; без регулируемой подвески VA: однотрубная система
B6 Sport	520 d, 520 i, 523 i, 525 d, 525 i, 525 td, 525 tds, 528 i, 530 d, 530 i 08/98 - 06/03 85 -170 kW	22-044389 †	24-028288 ♂	стандартная подвеска; кроме исполнения М-техник; без регулируемой подвески VA: Должна использоваться серийная тарелка пружины; двухтрубная система
B8	535 i, 540 i, M 4.9, M 5.0 04/96 - 06/03 173 -294 kW	35-114093 †	24-028295 ♂	исполнение М-техник; без электронн. регулирования амортиз. Силы; без регулируемой подвески; кроме пневматической подвески
B8	520 d, 520 i, 523 i, 525 d, 525 i, 525 td, 525 tds, 528 i, 530 d, 530 i 08/98 - 06/03 85 -170 kW	35-114079 †	24-028295 ♂	исполнение М-техник; без регулируемой подвески VA: однотрубная система




Пригодны для				
BMW				
BMW 5 (E39)				
B12 PK	535 i, 540 i 04/96 - 06/03 173 -210 kW	46-180858		без электронн. регулирования амортиз. Силы; без регулируемой подвески; Обязанность, предусмотренная экспертизой VA: Глубина (экспертиза): 30 мм; Нагрузка оси до: 1100 кг HA: Глубина (экспертиза): 20-25 мм; Нагрузка оси до: 1290 кг
B12 PK	520 d, 520 i, 523 i, 525 i, 525 td, 525 tds, 528 i, 530 i 11/95 - 06/03 85 -170 kW	46-180841		без электронн. регулирования амортиз. Силы; без регулируемой подвески; Обязанность, предусмотренная экспертизой VA: Глубина (экспертиза): 30 мм; Нагрузка оси до: 1065 кг HA: Глубина (экспертиза): 20-25 мм; Нагрузка оси до: 1290 кг
B12 PK	525 d, 530 d 08/98 - 06/03 120 -142 kW	46-180865		без электронн. регулирования амортиз. Силы; без регулируемой подвески; Обязанность, предусмотренная экспертизой VA: Глубина (экспертиза): 30 мм; Нагрузка оси до: 1100 кг HA: Глубина (экспертиза): 20-25 мм; Нагрузка оси до: 1290 кг
B12 SL	520 d, 520 i, 523 i, 525 i, 525 td, 525 tds, 528 i, 530 i 11/95 - 06/03 85 -170 kW	46-180926		без электронн. регулирования амортиз. Силы; без регулируемой подвески; Обязанность, предусмотренная экспертизой VA: Глубина (экспертиза): 45-50 мм; Нагрузка оси до: 1040 кг HA: Глубина (экспертиза): 30 мм; Нагрузка оси до: 1170 кг
B14	535 i, 540 i 04/96 - 06/03 173 -210 kW	47-111264		Для некоторых типов шин необходимы дистанционные шайбы; стандартная подвеска; исполнение М-техник; без электронн. регулирования амортиз. Силы; без регулируемой подвески; Обязанность, предусмотренная экспертизой VA: Глубина (экспертиза): 25-50 мм; Нагрузка оси до: 1105 кг HA: Глубина (экспертиза): 20-50 мм; Нагрузка оси до: 1225 кг
B14	M 4.9, M 5.0 09/98 - 06/03 230 -294 kW	47-111264		Для некоторых типов шин необходимы дистанционные шайбы; стандартная подвеска; без электронн. регулирования амортиз. Силы; без регулируемой подвески; Обязанность, предусмотренная экспертизой VA: Глубина (экспертиза): 40-50 мм; только в соединении с 33 53 1 091 924; Нагрузка оси до: 1105 кг HA: Глубина (экспертиза): 40-50 мм; Нагрузка оси до: 1225 кг
B14	520 d, 520 i, 523 i, 525 d, 525 i, 525 td, 525 tds, 528 i, 530 d, 530 i 08/98 - 06/03 85 -170 kW	47-100763		Для некоторых типов шин необходимы дистанционные шайбы; без электронн. регулирования амортиз. Силы; без регулируемой подвески; Обязанность, предусмотренная экспертизой VA: Глубина (экспертиза): 35-50 мм; Нагрузка оси до: 1105 кг HA: Глубина (экспертиза): 20-50 мм; Нагрузка оси до: 1225 кг
B16 PSS9	535 i, 540 i 04/96 - 06/03 173 -210 kW	48-104555		Для некоторых типов шин необходимы дистанционные шайбы; стандартная подвеска; исполнение М-техник; без электронн. регулирования амортиз. Силы; без регулируемой подвески; Обязанность, предусмотренная экспертизой VA: Глубина (экспертиза): 25-50 мм; Нагрузка оси до: 1105 кг HA: Глубина (экспертиза): 20-50 мм; Нагрузка оси до: 1225 кг
B16 PSS9	M 4.9, M 5.0 09/98 - 06/03 230 -294 kW	48-104555		Для некоторых типов шин необходимы дистанционные шайбы; стандартная подвеска; без электронн. регулирования амортиз. Силы; без регулируемой подвески; Обязанность, предусмотренная экспертизой VA: Глубина (экспертиза): 25-50 мм; только в соединении с 33 53 1 091 924; Нагрузка оси до: 1105 кг HA: Глубина (экспертиза): 20-50 мм; Нагрузка оси до: 1225 кг
B16 PSS9	520 d, 520 i, 523 i, 525 d, 525 i, 525 td, 525 tds, 528 i, 530 d, 530 i 08/98 - 06/03 85 -170 kW	48-104692		Для некоторых типов шин необходимы дистанционные шайбы; без электронн. регулирования амортиз. Силы; без регулируемой подвески; Обязанность, предусмотренная экспертизой VA: Глубина (экспертиза): 35-50 мм; Нагрузка оси до: 1105 кг HA: Глубина (экспертиза): 20-50 мм; Нагрузка оси до: 1225 кг

































Пригодны для				
BMW				
BMW 5 Touring (E39)				
B1	520 i, 523 i, 525 tds, 528 i 01/97 - 09/97 105 -142 kW	12-117598	12-117703	VA: с шариковым подшипником HA: без шарикового подшипника
B1	520 i, 523 i, 525 tds, 528 i 10/97 - 05/04 105 -142 kW	12-117260	12-117703	VA: с шариковым подшипником HA: без шарикового подшипника
B1	520 d, 520 i, 525 d, 525 i, 530 d, 530 i 08/98 - 05/04 100 -170 kW	12-117260	12-117703	VA: с шариковым подшипником HA: без шарикового подшипника
B3	520 i, 523 i, 525 d, 525 i, 525 tds, 530 d 08/98 - 05/04 100 -142 kW		36-153954	стандартная подвеска; Усиленное оснащение .
B3	540 i 01/97 - 05/04 210 kW	36-129171		стандартная подвеска
B3	520 d, 520 i, 523 i, 525 i 01/97 - 05/04 100 -141 kW	36-129164	36-133260	стандартная подвеска
B3	525 d, 525 tds 03/97 - 05/04 105 -120 kW	36-129164	36-133277	стандартная подвеска
B3	530 d 08/98 - 05/04 135 -142 kW	36-129171	36-133277	стандартная подвеска
B3 AMC	520 d, 520 i, 523 i, 525 d, 525 i, 525 tds, 528 i, 530 d, 530 i, 540 i 01/97 - 05/04 100 -210 kW		40-231990 40-232003	 с пневматической подвеской
B4	540 i 01/97 - 05/04 210 kW	22-100177 †	19-132341 ♂	VA: Должна использоваться серийная тарелка пружины HA: с пневматической подвеской
B4	540 i 01/97 - 05/04 210 kW	22-111081 †	19-132341 ♂	HA: с пневматической подвеской
B4	520 d, 520 i, 523 i, 525 d, 525 i, 525 tds, 528 i, 530 d, 530 i 08/98 - 05/04 100 -170 kW	22-111074 †	19-106649 ♂	стандартная подвеска HA: кроме пневматической подвески
B4	520 d, 520 i, 523 i, 525 d, 525 i, 525 tds, 528 i, 530 d, 530 i 08/98 - 05/04 100 -170 kW	22-111074 †	40-231990 40-232003 19-132341 ♂	 стандартная подвеска  HA: с пневматической подвеской
B6 Sport	520 i, 523 i, 525 i, 525 tds, 528 i, 530 i 01/97 - 05/04 100 -170 kW	22-044389 †	24-060967 ♂	стандартная подвеска; с регулируемой подвеской VA: Должна использоваться серийная тарелка пружины HA: с пневматической подвеской
B6 Sport	540 i 01/97 - 05/04 210 kW	35-114086 †	24-060967 ♂	кроме исполнения М-техник; с регулируемой подвеской; с пневматической подвеской
B6 Sport	540 i 01/97 - 05/04 210 kW		24-060967 ♂	стандартная подвеска; кроме исполнения М-техник; с регулируемой подвеской VA: Должна использоваться серийная тарелка пружины
B6 Sport	520 d, 520 i, 523 i, 525 d, 525 i, 525 tds, 528 i, 530 d, 530 i 08/98 - 05/04 100 -170 kW	35-114062 †	24-060615 ♂	стандартная подвеска; без регулируемой подвески HA: на витых пружинах
B6 Sport	520 d, 520 i, 523 i, 525 d, 525 i, 525 tds, 528 i, 530 d, 530 i 08/98 - 05/04 100 -170 kW	35-114062 †	24-060967 ♂	стандартная подвеска; с регулируемой подвеской HA: с пневматической подвеской
B6 Sport	520 d, 520 i, 523 i, 525 d, 525 i, 525 tds, 528 i, 530 d, 530 i 08/98 - 05/04 100 -170 kW	22-044389 †	24-060615 ♂	стандартная подвеска; без регулируемой подвески VA: Должна использоваться серийная тарелка пружины HA: на витых пружинах
B8	540 i 01/97 - 05/04 210 kW	35-114093 †	24-060967 ♂	исполнение М-техник HA: с пневматической подвеской
B8	540 i 01/97 - 05/04 210 kW		24-060967 ♂	исполнение М-техник VA: Должна использоваться серийная тарелка пружины HA: с пневматической подвеской




Пригодны для				
BMW				
BMW 5 Touring (E39)				
B8	520 d, 520 i, 523 i, 525 d, 525 i, 525 tds, 528 i, 530 d, 530 i 08/98 - 05/04 100 -170 kW	35-114079 †	24-060615 ⚬	исполнение М-техник; без регулируемой подвески; кроме пневматической подвески
B8	520 d, 520 i, 523 i, 525 d, 525 i, 525 tds, 528 i, 530 d, 530 i 08/98 - 05/04 100 -170 kW	35-114079 †	24-060967 ⚬	исполнение М-техник НА: с регулируемой подвеской; с пневматической подвеской
B12 PK	540 i 01/97 - 05/04 210 kW	46-180902		без электронн. регулирования амортиз. Силы; с регулируемой подвеской; Обязанность, предусмотренная экспертизой; с пневматической подвеской VA: Глубина (экспертиза): 30 мм; Нагрузка оси до: 1100 кг НА: Глубина (экспертиза): 25 мм; Нагрузка оси до: 1390 кг
B12 PK	520 d, 520 i, 523 i, 525 i, 525 tds, 528 i, 530 i 01/97 - 05/04 100 -170 kW	46-180872		без электронн. регулирования амортиз. Силы; без регулируемой подвески; Обязанность, предусмотренная экспертизой; кроме пневматической подвески VA: Глубина (экспертиза): 30 мм; Нагрузка оси до: 1065 кг НА: Глубина (экспертиза): 25 мм; Нагрузка оси до: 1390 кг
B12 PK	520 d, 520 i, 523 i, 525 i, 525 tds, 528 i, 530 i 01/97 - 05/04 100 -170 kW	46-180896		без электронн. регулирования амортиз. Силы; с регулируемой подвеской; Обязанность, предусмотренная экспертизой; с пневматической подвеской VA: Глубина (экспертиза): 30 мм; Нагрузка оси до: 1065 кг НА: Глубина (экспертиза): 25 мм; Нагрузка оси до: 1390 кг
B12 PK	525 d, 530 d 08/98 - 05/04 120 -142 kW	46-180889		без электронн. регулирования амортиз. Силы; без регулируемой подвески; Обязанность, предусмотренная экспертизой; кроме пневматической подвески VA: Глубина (экспертиза): 30 мм; Нагрузка оси до: 1100 кг НА: Глубина (экспертиза): 25-30 мм; Нагрузка оси до: 1390 кг
B12 PK	525 d, 530 d 08/98 - 05/04 120 -142 kW	46-180919		без электронн. регулирования амортиз. Силы; с регулируемой подвеской; Обязанность, предусмотренная экспертизой; с пневматической подвеской VA: Глубина (экспертиза): 30 мм; Нагрузка оси до: 1100 кг НА: Глубина (экспертиза): 25 мм; Нагрузка оси до: 1390 кг
BMW 5 (E60)				
B1	520d, 520i, 523i, 525d, 525i, 530 d, 530 i, 530d, 530i, 535d, 540i, 545i 09/03 - 03/10 110 -245 kW	12-117260	12-224302	VA: с шариковым подшипником НА: без шарикового подшипника
B1	525xd, 525xi, 530xd, 530xi 07/05 - 03/10 145 -200 kW	12-224432	12-224302	VA: -> 10/08 НА: без шарикового подшипника
B1	525xd, 525xi, 530xd, 530xi 07/05 - 03/10 145 -200 kW	12-117260	12-224302	VA: 11/08 -> НА: без шарикового подшипника
B3	520i, 523i, 525i 01/07 - 03/10 125 -160 kW	37-161903	36-161485	стандартная подвеска
B3	520i, 523i, 525i 07/05 - 03/10 125 -160 kW	37-161897	36-161409	стандартная подвеска; Усиленное оснащение .
B3	520d, 530i 07/05 - 03/10 110 -200 kW	37-161897	36-161485	стандартная подвеска
B3	520d, 530i 07/05 - 03/10 110 -200 kW	37-161880	36-161409	стандартная подвеска; Усиленное оснащение .
B3	525d, 535d, 540i, 545i, 550i 09/03 - 03/10 120 -270 kW	37-161880	36-161409	стандартная подвеска

































Пригодны для				
BMW				
BMW 5 (E60)				
B3	530 d, 530d 07/03 - 03/10 155 -173 kW	37-161880	36-161485	стандартная подвеска
B3	530 d, 530d 07/03 - 03/10 155 -173 kW		36-161409	стандартная подвеска; Усиленное оснащение .
B4	520d, 520i, 523i, 525d, 525i, 530 d, 530 i, 530d, 530i, 535d, 540i 08/05 - 03/10 110 -225 kW	22-138361 †	19-138381 ½	стандартная подвеска
B4	520d, 520i, 523i, 525d, 525i, 530 d, 530 i, 530d, 530i, 535d, 540i 08/05 - 03/10 110 -225 kW	22-212696 †	19-212722 ½	исполнение М-техник
B4	525d xDrive, 525i xDrive, 525xd, 525xi, 530d xDrive, 530i xDrive, 530xd, 530xi 01/07 - 03/10 145 -200 kW	22-230867 †  22-230874 † 	19-230887 ½	стандартная подвеска
B6 Sport	520d, 520i, 523i, 525d, 525i, 530 d, 530 i, 530d, 530i, 535d, 540i, 545i, 550i 07/05 - 03/10 110 -270 kW	35-109631 †	24-109642 ½	без электронн. регулирования амортиз. Силы; стандартная подвеска; без регулируемой подвески
B6 Sport	525d xDrive, 525i xDrive, 525xd, 525xi, 530d xDrive, 530i xDrive, 530xd, 530xi 01/07 - 03/10 145 -200 kW	35-141761 †  35-141778 † 	24-141789 ½	
B6 DTC	M 09/04 - 03/10 373 kW	31-231299 †	26-231303 ½	электронное регулирование амортиз. Силы; с EDC
B6 DTC	520d, 520i, 523i, 525d, 525i, 530 d, 530 i, 530d, 530i, 535d, 540i, 545i, 550i 07/05 - 03/10 110 -270 kW	31-231299 †	26-231303 ½	электронное регулирование амортиз. Силы
B8	520d, 520i, 523i, 525d, 525i, 530 d, 530 i, 530d, 530i, 535d, 540i, 545i, 550i 07/05 - 03/10 110 -270 kW	35-109655 †	24-109666 ½	без электронн. регулирования амортиз. Силы; спортивная подвеска; без регулируемой подвески
B8	525d xDrive, 525i xDrive, 525xd, 525xi, 530d xDrive, 530i xDrive, 530xd, 530xi 01/07 - 03/10 145 -200 kW	35-141792 †  35-141808 † 	24-141819 ½	
B12 PK	540i, 545i, 550i 07/05 - 03/10 225 -270 kW	46-181121		без электронн. регулирования амортиз. Силы; Обязанность, предусмотренная экспертизой VA: Глубина (экспертиза): 30 мм; Нагрузка оси до: 1070 кг HA: без регулируемой подвески; Глубина (экспертиза): 30 мм; Нагрузка оси до: 1275 кг
B12 PK	520d, 520i, 523i, 525i, 530i 07/05 - 03/10 110 -200 kW	46-181107		без электронн. регулирования амортиз. Силы; Обязанность, предусмотренная экспертизой VA: Глубина (экспертиза): 30 мм; Нагрузка оси до: 990 кг HA: без регулируемой подвески; Глубина (экспертиза): 30 мм; Нагрузка оси до: 1245 кг
B12 PK	525d, 530 d, 530d, 535d 09/04 - 03/10 120 -210 kW	46-181114		без электронн. регулирования амортиз. Силы; Обязанность, предусмотренная экспертизой VA: Глубина (экспертиза): 30 мм; Нагрузка оси до: 1070 кг HA: без регулируемой подвески; Глубина (экспертиза): 30 мм; Нагрузка оси до: 1245 кг
B12 SL	520d, 520i, 523i, 525i, 530i 07/05 - 03/10 110 -200 kW	46-181190		без электронн. регулирования амортиз. Силы; Обязанность, предусмотренная экспертизой VA: Глубина (экспертиза): 45-50 мм; Нагрузка оси до: 990 кг HA: без регулируемой подвески; Глубина (экспертиза): 30 мм; Нагрузка оси до: 1300 кг
B12 SL	525d, 530 d, 530d, 535d, 540i, 545i, 550i 09/03 - 03/10 120 -270 kW	46-181206		без электронн. регулирования амортиз. Силы; Обязанность, предусмотренная экспертизой VA: Глубина (экспертиза): 45-50 мм; Нагрузка оси до: 1070 кг HA: без регулируемой подвески; Глубина (экспертиза): 30 мм; Нагрузка оси до: 1300 кг




Пригодны для				
BMW				
BMW 5 (E60)				
B14	520d, 520i, 523i, 525d, 525i, 530 d, 530 i, 530d, 530i, 535d, 540i, 545i, 550i 07/05 - 03/10 110 -270 kW	47-111165		без электронн. регулирования амортиз. Силы; без регулируемой подвески; Обязанность, предусмотренная экспертизой VA: Глубина (экспертиза): 30-50 мм; Нагрузка оси до: 1070 кг HA: Глубина (экспертиза): 30-50 мм; Нагрузка оси до: 1300 кг
B16 PSS10	520d, 520i, 523i, 525d, 525i, 530 d, 530 i, 530d, 530i, 535d, 540i, 545i, 550i 07/05 - 03/10 110 -270 kW	48-135498		без электронн. регулирования амортиз. Силы; без регулируемой подвески; Обязанность, предусмотренная экспертизой VA: Глубина (экспертиза): 30-50 мм; Нагрузка оси до: 1070 кг HA: Глубина (экспертиза): 30-50 мм; Нагрузка оси до: 1300 кг
B16 RC	520d, 520i, 523i, 525d, 525i, 530 d, 530 i, 530d, 530i, 535d, 540i, 545i, 550i 07/05 - 03/10 110 -270 kW	14-230615  49-135169		без электронн. регулирования амортиз. Силы; без регулируемой подвески; Обязанность, предусмотренная экспертизой VA: Глубина (экспертиза): 30-50 мм; Нагрузка оси до: 1070 кг HA: Глубина (экспертиза): 30-50 мм; Нагрузка оси до: 1300 кг
B16 DTC	M 09/04 - 03/10 373 kW	49-234923		электронное регулирование амортиз. Силы; с EDC; Обязанность, предусмотренная экспертизой VA: Глубина (экспертиза): 15-35 мм; Нагрузка оси до: 1090 кг HA: Глубина (экспертиза): 15-35 мм; Нагрузка оси до: 1270 кг
BMW 5 Touring (E61)				
B1	520d, 520i, 523i, 525d, 525i, 530d, 530i, 535d, 545i, 550i 07/05 - 110 -270 kW	12-117260		VA: с шариковым подшипником
B1	525xd, 525xi, 530xd, 530xi 07/05 - 145 -200 kW	12-224432		VA: -> 10/08
B1	525xd, 525xi, 530xd, 530xi 07/05 - 145 -200 kW	12-117260		VA: 11/08 ->
B3	545i 06/04 - 245 kW	37-161859		стандартная подвеска
B3	520d, 520i, 523i, 525i, 530i 07/05 - 110 -200 kW	37-161859		стандартная подвеска; Усиленное оснащение .
B3	520d, 520i, 523i, 525d, 525i, 530d, 530i, 535d, 550i 07/05 - 110 -270 kW	37-161866		стандартная подвеска
B4	520d, 520i, 523i, 525d, 525i, 530d, 530i, 535d, 545i, 550i 07/05 - 110 -270 kW	22-138361 †	19-145747 ⚬	стандартная подвеска
B4	520d, 520i, 523i, 525d, 525i, 530d, 530i, 535d, 545i, 550i 07/05 - 110 -270 kW	22-212696 †	i.V. ⚬	исполнение M-техник
B4	525d xDrive, 525i xDrive, 525xd, 525xi, 530d xDrive, 530i xDrive, 530xd, 530xi 01/07 - 145 -200 kW	22-230867 †  22-230874 † 	19-230894 ⚬	стандартная подвеска
B6 Sport	520d, 520i, 523i, 525d, 525i, 530d, 530i, 535d, 545i, 550i 07/05 - 110 -270 kW	35-109631 †	24-120708 ⚬	без электронн. регулирования амортиз. Силы; стандартная подвеска
B6 Sport	525d xDrive, 525i xDrive, 525xd, 525xi, 530d xDrive, 530i xDrive, 530xd, 530xi 01/07 - 145 -200 kW	35-141761 †  35-141778 † 	24-120708 ⚬	
B8	520d, 520i, 523i, 525d, 525i, 530d, 530i, 535d, 545i, 550i 07/05 - 110 -270 kW	35-109655 †	24-120708 ⚬	без электронн. регулирования амортиз. Силы; исполнение M-техник















Пригодны для				
BMW				
BMW 5 Touring (E61)				
B8	525d xDrive, 525i xDrive, 525xd, 525xi, 530d xDrive, 530i xDrive, 530xd, 530xi 01/07 - 145 -200 kW	35-141792 ↑ ↻ 35-141808 ↑ ↻	24-120708 ½ ○	
B12 PK	520d, 520i, 523i, 525i, 530i 07/05 - 110 -200 kW	46-181138		без электронн. регулирования амортиз. Силы; Обязанность, предусмотренная экспертизой VA: Глубина (экспертиза): 30 мм; Нагрузка оси до: 990 кг HA: Глубина (экспертиза): 30 мм; Нагрузка оси до: 1300 кг
B12 PK	525d, 530d, 535d, 545i, 550i 06/04 - 120 -270 kW	46-181145		без электронн. регулирования амортиз. Силы; Обязанность, предусмотренная экспертизой VA: Глубина (экспертиза): 30 мм; Нагрузка оси до: 1070 кг HA: Глубина (экспертиза): 30 мм; Нагрузка оси до: 1300 кг
BMW 5 GRAN TURISMO (F07GT)				
B1	520 d, 530 d, 530 d xDrive, 530d, 530d xDrive, 535 d, 535 d xDrive, 535d, 535d xDrive, 535i, 535i xDrive, 550 i, 550 i xDrive, 550i, 550i xDrive 09/10 - 135 -330 kW	12-234622		VA: без шарикового подшипника; электронное регулирование амортиз. Силы
B4	520 d, 530 d, 530d, 535 d, 535d, 535i, 550 i, 550i 10/09 - 135 -330 kW	19-195339 ½ ↻ 19-195346 ½ ↻	19-195353 ½ ○	стандартная подвеска; без электронн. регулирования амортиз. Силы
B6 Sport	520 d, 530 d, 530d, 535 d, 535d, 535i, 550 i, 550i 10/09 - 135 -330 kW	24-193580 ½ ↻ 24-193597 ½ ↻	24-178617 ½ ○	стандартная подвеска; без электронн. регулирования амортиз. Силы
BMW 5 (F10, F18)				
B4	520d, 520i, 523i, 525d, 528i, 530d, 530i, 535d, 535i, 550i, ActiveHybrid 03/10 - 120 -300 kW	19-193298 ½ ↻ 19-193304 ½ ↻	19-193311 ½ ○	стандартная подвеска; без электронн. регулирования амортиз. Силы
B6 Sport	520d, 520i, 523i, 525d, 528i, 530d, 530i, 535d, 535i, 550i, ActiveHybrid 03/10 - 120 -300 kW	24-178488 ½ ↻ 24-178495 ½ ↻	24-176255 ½ ○	стандартная подвеска; без электронн. регулирования амортиз. Силы
B8	520d, 520i, 523i, 525d, 528i, 530d, 530i, 535d, 535i, 550i, ActiveHybrid 03/10 - 120 -300 kW	24-178501 ½ ↻ 24-178518 ½ ↻	24-178525 ½ ○	исполнение M-техник; без электронн. регулирования амортиз. Силы
B12 PK	550i 03/10 - 300 kW	46-195128		без электронн. регулирования амортиз. Силы; без регулируемой подвески; Обязанность, предусмотренная экспертизой VA: Глубина (экспертиза): 30 мм; Нагрузка оси до: 1250 кг HA: Глубина (экспертиза): 30 мм; Нагрузка оси до: 1320 кг
B12 PK	520d, 520i, 523i, 528i 03/10 - 120 -190 kW	46-195104		без электронн. регулирования амортиз. Силы; без регулируемой подвески; Обязанность, предусмотренная экспертизой VA: Глубина (экспертиза): 30 мм; Нагрузка оси до: 1070 кг HA: Глубина (экспертиза): 30 мм; Нагрузка оси до: 1310 кг
B12 PK	525d, 530d, 530i, 535d, 535i 03/10 - 150 -230 kW	46-195111		без электронн. регулирования амортиз. Силы; без регулируемой подвески; Обязанность, предусмотренная экспертизой VA: Глубина (экспертиза): 30 мм; Нагрузка оси до: 1190 кг HA: Глубина (экспертиза): 30 мм; Нагрузка оси до: 1310 кг
B16 PSS10	520d, 520i, 523i, 525d, 528i, 530d, 530i, 535d, 535i, 550i, ActiveHybrid 03/10 - 120 -300 kW	48-177580		без электронн. регулирования амортиз. Силы; Обязанность, предусмотренная экспертизой VA: Глубина (экспертиза): 10-30 мм; Нагрузка оси до: 1250 кг HA: Глубина (экспертиза): 10-30 мм; Нагрузка оси до: 1320 кг
































Пригодны для				
BMW				
BMW 5 Touring (F11)				
B4	520d, 520i, 523i, 525d, 528i, 530d, 530i, 535d, 535i, 550i 09/10 - 135 -300 kW	19-193298  19-193304 	19-193328 	стандартная подвеска; без электронн. регулирования аморт. Силы
B6 Sport	520d, 520i, 523i, 525d, 528i, 530d, 530i, 535d, 535i, 550i 09/10 - 135 -300 kW	24-178488  24-178495 	24-178617 	стандартная подвеска; без электронн. регулирования аморт. Силы
B8	520d, 520i, 523i, 525d, 528i, 530d, 530i, 535d, 535i, 550i 09/10 - 135 -300 kW	24-178501  24-178518 	24-178617 	исполнение М-техник; без электронн. регулирования аморт. Силы
B12 PK	520d, 520i, 523i, 525d, 528i, 530i 09/10 - 135 -200 kW	46-195173		без электронн. регулирования аморт. Силы; с регулируемой подвеской; Обязанность, предусмотренная экспертизой VA: Глубина (экспертиза): 30 мм; Нагрузка оси до: 1070 кг HA: Глубина (экспертиза): 25 мм; Нагрузка оси до: 1410 кг; с пневматической подвеской
B12 PK	525d, 530d, 535d, 535i 09/10 - 150 -230 kW	46-195180		без электронн. регулирования аморт. Силы; с регулируемой подвеской; Обязанность, предусмотренная экспертизой VA: Глубина (экспертиза): 30 мм; Нагрузка оси до: 1200 кг HA: Глубина (экспертиза): 25 мм; Нагрузка оси до: 1410 кг; с пневматической подвеской
BMW 6 (E24)				
B1	628 CSi, 633 CSi, 635 CSi, 635i, M 635 CSi 06/78 - 10/89 135 -211 kW	12-117628		VA: 05/82 ->; Øа: 32 мм; с шариковым подшипником
B3	628 CSi, 630 CS, 633 CSi, 635 CSi 02/79 - 01/82 135 -160 kW	36-159826	36-153930	стандартная подвеска
B3	628 CSi, 633 CSi, 635 CSi, 635i 02/82 - 10/89 135 -160 kW	36-159642	36-153961	стандартная подвеска
B3	630 CS, 633 CSi, 635 CSi 04/76 - 01/79 135 -160 kW	36-159659	36-153930	стандартная подвеска
B4	628 CSi, 633 CSi 06/82 - 08/87 135 -145 kW	21-030512  11-101321 	19-020174  11-101451 	
B4	635 CSi 01/85 - 09/90 136 -155 kW	21-030512  11-101321 	19-020174  11-101451 	
B6 Sport	628 CSi, 630 CS, 633 CSi, 635 CSi, 635i 06/78 - 05/82 135 -160 kW	34-002292 	24-008020 	стандартная подвеска
B6 Sport	628 CSi, 633 CSi, 635 CSi, 635i 06/82 - 10/89 135 -160 kW	34-002339 	24-006088 	стандартная подвеска
B6 Sport	M 635 CSi 03/83 - 10/89 191 -211 kW	34-002421 	24-007252 	стандартная подвеска
BMW 6 (E63)				
B1	630i, 635d, 645Ci, 650i 01/04 - 190 -270 kW	12-117260	12-224302	VA: с шариковым подшипником HA: без шарикового подшипника
B4	630i, 635d, 645Ci, 650i 01/04 - 190 -270 kW	22-221490 	19-220970 	стандартная подвеска
B6 Sport	630i, 635d, 645Ci, 650i 01/04 - 190 -270 kW	35-109655 	24-112703 	стандартная подвеска
B6 DTC	M 09/05 - 373 kW	31-234207 	26-234229 	электронное регулирование аморт. Силы; с EDC

Пригодны для				
BMW				
BMW 6 (E63)				
B8	630i, 635d, 645Ci, 650i 01/04 - 190 -270 kW	35-112716 †	24-112727 1/2	стандартная подвеска
B12 PK	630i 09/04 - 190 -200 kW	46-181176		Обязанность, предусмотренная экспертизой VA: Глубина (экспертиза): 25 мм; Нагрузка оси до: 980 кг HA: без регулируемой подвески; Глубина (экспертиза): 20 мм; Нагрузка оси до: 1170 кг
B12 PK	635d, 645Ci, 650i 07/05 - 210 -270 kW	46-181152		Обязанность, предусмотренная экспертизой VA: Глубина (экспертиза): 30 мм; Нагрузка оси до: 1070 кг HA: без регулируемой подвески; Глубина (экспертиза): 25-30 мм; Нагрузка оси до: 1170 кг
B16 PSS9	630i, 635d, 645Ci, 650i 01/04 - 190 -270 kW	48-123952		стандартная подвеска; Обязанность, предусмотренная экспертизой VA: Глубина (экспертиза): 30-50 мм; Нагрузка оси до: 1070 кг HA: Глубина (экспертиза): 30-50 мм; Нагрузка оси до: 1270 кг
B16 DTC	M 09/05 - 373 kW	49-237276		электронное регулирование амортизаторов. Силы; с EDC; Обязанность, предусмотренная экспертизой VA: Глубина (экспертиза): 10-30 мм; Нагрузка оси до: 1120 кг HA: Глубина (экспертиза): 10-30 мм; Нагрузка оси до: 1290 кг
BMW 6 кабрио (E64)				
B1	630i, 635d, 645Ci, 650i 04/04 - 190 -270 kW	12-117260		VA: с шариковым подшипником
B4	630i, 635d, 645Ci, 650i 04/04 - 190 -270 kW	22-221490 †	19-220970 1/2	стандартная подвеска
B6 Sport	630i, 635d, 645Ci, 650i 04/04 - 190 -270 kW	35-109655 †	24-112703 1/2	стандартная подвеска
B6 DTC	M 07/06 - 373 kW	31-234207 †	26-234229 1/2	электронное регулирование амортизаторов. Силы; с EDC
B8	630i, 635d, 645Ci, 650i 04/04 - 190 -270 kW	35-112716 †	24-112727 1/2	стандартная подвеска
B12 PK	630i 09/04 - 190 -200 kW	46-181183		Обязанность, предусмотренная экспертизой VA: Глубина (экспертиза): 25 мм; Нагрузка оси до: 1070 кг HA: без регулируемой подвески; Глубина (экспертиза): 20 мм; Нагрузка оси до: 1270 кг
B12 PK	635d, 645Ci, 650i 07/05 - 210 -270 kW	46-181169		Обязанность, предусмотренная экспертизой VA: Глубина (экспертиза): 30 мм; Нагрузка оси до: 1100 кг HA: без регулируемой подвески; Глубина (экспертиза): 25-30 мм; Нагрузка оси до: 1270 кг
B16 PSS9	630i, 635d, 645Ci, 650i 04/04 - 190 -270 kW	48-123952		Обязанность, предусмотренная экспертизой VA: Глубина (экспертиза): 30-50 мм; Нагрузка оси до: 1070 кг HA: Глубина (экспертиза): 30-50 мм; Нагрузка оси до: 1270 кг
B16 DTC	M 07/06 - 373 kW	49-237276		электронное регулирование амортизаторов. Силы; с EDC; Обязанность, предусмотренная экспертизой VA: Глубина (экспертиза): 10-30 мм; Нагрузка оси до: 1120 кг HA: Глубина (экспертиза): 10-30 мм; Нагрузка оси до: 1290 кг
BMW 6 кабрио (F12)				
B1	640d, 640d xDrive, 640i, 650 i, 650 i xDrive, 650i, 650i xDrive, M 06/11 - 230 -412 kW	12-234622		VA: без шарикового подшипника; электронное регулирование амортизаторов. Силы

Пригодны для				
BMW				
BMW 6 кабрио (F12)				
B4	640d, 640i, 650 i, 650i 03/11 - 230 -330 kW	19-227627  19-227634 	19-227641 	стандартная подвеска; без электронн. регулирования аморти. Силы
B6 Sport	640d, 640i, 650 i, 650i 03/11 - 230 -330 kW	24-178488  24-178495 	24-202961 	стандартная подвеска; без электронн. регулирования аморти. Силы
B8	640d, 640i, 650 i, 650i 03/11 - 230 -330 kW	24-178501  24-178518 	24-202992 	исполнение М-техник; без электронн. регулирования аморти. Силы
BMW 6 купе (F13)				
B1	640d, 640d xDrive, 640i, 650 i, 650 i xDrive, 650i, 650i xDrive, M 11/10 - 230 -412 kW	12-234622		VA: без шарикового подшипника; электронное регулирование аморти. Силы
B4	640d, 640i, 650 i, 650i 11/10 - 230 -330 kW	19-230221  19-230238 	19-227641 	стандартная подвеска; без электронн. регулирования аморти. Силы; тип модели: F13
B6 Sport	640d, 640i, 650 i, 650i 11/10 - 230 -330 kW	24-178488  24-178495 	24-202961 	стандартная подвеска; без электронн. регулирования аморти. Силы; тип модели: F13
B8	640d, 640i, 650 i, 650i 11/10 - 230 -330 kW	24-178501  24-178518 	24-202992 	исполнение М-техник; без электронн. регулирования аморти. Силы; тип модели: F13
BMW 6 Gran Coupe (F06)				
B1	640 d, 640 i, 650 i, 650 i xDrive 11/10 - 230 -330 kW	12-234622		VA: без шарикового подшипника; электронное регулирование аморти. Силы
B4	640 d, 640 i, 650 i 11/10 - 230 -330 kW	19-230221  19-230238 		стандартная подвеска; без электронн. регулирования аморти. Силы; тип модели: F06
B6 Sport	640 d, 640 i, 650 i 11/10 - 230 -330 kW	24-178488  24-178495 	24-231985 	стандартная подвеска; без электронн. регулирования аморти. Силы; тип модели: F06
B8	640 d, 640 i, 650 i 11/10 - 230 -330 kW	24-178501  24-178518 	24-231985 	исполнение М-техник; без электронн. регулирования аморти. Силы; тип модели: F06
BMW 7 (E23)				
B3	728 i, 732 i, 733 i, 735 i 02/79 - 01/82 135 -160 kW		36-153930	стандартная подвеска; Усиленное оснащение .
B3	745 i 04/80 - 01/82 185 kW		36-153930	стандартная подвеска
B6 Sport	725 i, 728 i, 735 i, 745 i 09/81 - 08/86 110 -185 kW	34-002315 	24-007214 	стандартная подвеска
B6 Sport	728 i, 732 i, 733 i, 735 i, 745 i 09/79 - 08/81 135 -185 kW	34-002315 		стандартная подвеска
BMW 7 (E32)				
B1	730 i,iL, 730 i,iL V8, 735 i,iL, 740 i,iL V8 05/90 - 09/94 138 -210 kW		12-117130	HA: без шарикового подшипника
B3	730 i,iL, 730 i,iL V8, 735 i,iL 09/86 - 09/94 138 -162 kW	36-133284	36-129348	стандартная подвеска; тип модели: i
B3	730 i,iL, 730 i,iL V8 12/86 - 09/94 138 -160 kW	36-153978	36-153930	стандартная подвеска; тип модели: iL
B3	740 i,iL V8 04/92 - 09/94 210 kW		36-162017	стандартная подвеска

Пригодны для				
BMW				
BMW 7 (E32)				
B3	740 i,iL V8 04/92 - 09/94 210 kW	36-162055	36-129348	стандартная подвеска; Усиленное оснащение .
B3	740 i,iL V8 04/92 - 09/94 210 kW		36-153930	стандартная подвеска; с регулируемой подвеской
B3	750 i,iL V12 09/87 - 09/94 220 kW	36-153978	36-153930	стандартная подвеска
B4	730 i,iL, 735 i,iL 09/86 - 02/88 138 -162 kW	21-031120 ↓	19-028637 ♂	без электронн. регулирования амортиз. Силы; двухтрубная система НА: без регулируемой подвески
B4	730 i,iL, 735 i,iL 03/88 - 07/90 138 -155 kW	21-031137 ↓	19-028637 ♂	без электронн. регулирования амортиз. Силы; двухтрубная система НА: без регулируемой подвески
B4	730 i,iL, 735 i,iL 03/88 - 07/90 138 -155 kW	34-100608 ↓		без электронн. регулирования амортиз. Силы; однотрубная система
B4	730 i,iL, 735 i,iL 08/90 - 09/94 138 -155 kW	21-031144 ↓	19-028637 ♂	без электронн. регулирования амортиз. Силы; двухтрубная система НА: без регулируемой подвески
B4	730 i,iL, 735 i,iL 08/90 - 09/94 138 -155 kW	21-031144 ↓		без электронн. регулирования амортиз. Силы; однотрубная система
B4	730 i,iL V8, 740 i,iL V8 04/92 - 09/94 160 -210 kW	21-031144 ↓	19-028637 ♂	двухтрубная система НА: без регулируемой подвески
B4	730 i,iL V8, 740 i,iL V8 04/92 - 09/94 160 -210 kW	34-031483 ↓		однотрубная система
B4	750 i,iL V12 09/87 - 07/90 220 kW	21-031137 ↓		двухтрубная система
B4	750 i,iL V12 09/87 - 07/90 220 kW	34-100608 ↓		однотрубная система
B4	750 i,iL V12 08/90 - 09/94 220 kW	21-031144 ↓		двухтрубная система
B4	750 i,iL V12 08/90 - 09/94 220 kW	34-031483 ↓		однотрубная система
B6 Sport	730 i,iL, 735 i,iL, 750 i,iL V12 09/86 - 02/88 138 -220 kW	34-181553 ↓	24-011488 ♂	стандартная подвеска; без электронн. регулирования амортиз. Силы; без регулируемой подвески
B6 Sport	730 i,iL, 735 i,iL 03/88 - 07/90 138 -155 kW	34-003534 ↓	24-011488 ♂	стандартная подвеска; без электронн. регулирования амортиз. Силы; без регулируемой подвески
B6 Sport	730 i,iL, 730 i,iL V8, 735 i,iL, 740 i,iL V8, 750 i,iL V12 08/90 - 09/94 138 -220 kW	34-003688 ↓	24-011488 ♂	стандартная подвеска; без электронн. регулирования амортиз. Силы; без регулируемой подвески
B8	730 i,iL, 735 i,iL, 750 i,iL V12 03/88 - 07/90 138 -220 kW	34-030189 ↓	24-015271 ♂	исполнение М-техник; без электронн. регулирования амортиз. Силы; без регулируемой подвески
B8	730 i,iL, 730 i,iL V8, 735 i,iL, 740 i,iL V8, 750 i,iL V12 08/90 - 09/94 138 -220 kW	34-181560 ↓	24-015271 ♂	исполнение М-техник; без электронн. регулирования амортиз. Силы; без регулируемой подвески
B12 PK	730 i,iL, 735 i,iL 03/88 - 07/90 138 -155 kW	46-189448		без электронн. регулирования амортиз. Силы; Обязанность, предусмотренная экспертизой; Регулировка уровня после перестройки неактивна VA: Глубина (экспертиза): 25-35 мм; Нагрузка оси до: 1110 кг НА: Глубина (экспертиза): 25-30 мм; Нагрузка оси до: 1280 кг
B12 PK	730 i,iL, 730 i,iL V8, 735 i,iL 08/90 - 09/94 138 -160 kW	46-189455		без электронн. регулирования амортиз. Силы; Обязанность, предусмотренная экспертизой; Регулировка уровня после перестройки неактивна VA: Глубина (экспертиза): 25-35 мм; Нагрузка оси до: 1110 кг НА: Глубина (экспертиза): 25-30 мм; Нагрузка оси до: 1280 кг










Пригодны для				
BMW				
BMW 7 (E32)				
B12 PK	740 i,iL V8 08/90 - 09/94 210 kW	46-189462		без регулируемой подвески; Обязанность, предусмотренная экспертизой; Регулировка уровня после перестройки неактивна VA: Глубина (экспертиза): 30 мм; Нагрузка оси до: 1110 кг HA: Глубина (экспертиза): 25 мм; Нагрузка оси до: 1280 кг
BMW 7 (E38)				
B1	728 i,iL, 730 d, 730 i,iL, 735 i,iL, 740 d, 740 i,iL, 750 i,iL 12/94 - 11/01 135 -240 kW	12-117253		VA: без шарикового подшипника
B3	728 i,iL 08/95 - 11/01 142 kW	36-129188	36-129133	стандартная подвеска; тип модели: i
B3	728 i,iL 08/95 - 11/01 142 kW	36-129188	36-133291	стандартная подвеска; тип модели: iL
B3	735 i,iL 01/96 - 11/01 173 kW	36-129195	36-129133	стандартная подвеска; тип модели: i
B3	735 i,iL 01/96 - 11/01 173 kW	36-129195	36-133291	стандартная подвеска; тип модели: iL
B3	740 i,iL 10/94 - 11/01 210 kW	36-129201	36-129133	стандартная подвеска; тип модели: i
B3	740 i,iL 10/94 - 11/01 210 kW	36-129201	36-133291	стандартная подвеска; тип модели: iL
B3	740 i,iL 10/94 - 11/01 210 kW	36-129201	36-153947	стандартная подвеска; с регулируемой подвеской
B3	750 i,iL 12/94 - 11/01 240 kW	36-133314	36-129133	стандартная подвеска; тип модели: i
B3	750 i,iL 12/94 - 11/01 240 kW	36-133314	36-133291	стандартная подвеска; тип модели: iL
B3	750 i,iL 12/94 - 11/01 240 kW	36-133314	36-153947	стандартная подвеска; с регулируемой подвеской
B3	725 tds 04/96 - 11/01 105 kW	36-129188	36-129133	стандартная подвеска
B3	725 tds, 728 i,iL, 735 i,iL, 740 i,iL, 750 i,iL 12/94 - 11/01 105 -240 kW	36-129126	36-129157	стандартная подвеска; Усиленное оснащение .
B3	725 tds, 728 i,iL 08/95 - 11/01 105 -142 kW		36-153947	стандартная подвеска; с регулируемой подвеской
B4	728i X 11/95 - 09/01 142 kW		19-028675 	стандартная подвеска; двухтрубная система
B4	725 tds, 728 i,iL, 730 d, 730 i,iL, 735 i,iL, 740 d, 740 i,iL, 750 i,iL 12/94 - 11/01 105 -240 kW	22-045034   22-045041  	19-028675 	стандартная подвеска; двухтрубная система
B6 Sport	725 tds, 728 i,iL, 730 d, 730 i,iL, 735 i,iL, 740 d, 740 i,iL, 750 i,iL 12/94 - 11/01 105 -240 kW	35-041696   35-041702  	24-021388 	стандартная подвеска; для автомобилей без EDC; без регулируемой подвески
B12 PK	730 i,iL, 740 i,iL, 750 i,iL 10/94 - 11/01 155 -240 kW	46-189479		для автомобилей без EDC; без регулируемой подвески; Обязанность, предусмотренная экспертизой VA: Глубина (экспертиза): 30 мм; Нагрузка оси до: 1230 кг HA: Глубина (экспертиза): 25 мм; Нагрузка оси до: 1370 кг




































Пригодны для				
BMW				
BMW 7 (E65, E66, E67)				
B1	730 d, 730 i,Li, 730 Ld, 735 i,Li, 735i, 740 d, 740 i,Li, 745 d, 745 i,Li, 750 i,Li 11/01 - 155 -270 kW	12-224319	12-224302	VA: без шарикового подшипника HA: без шарикового подшипника
B4	3.0 730 i, Li, 730 d, 730 i,Li, 730 Ld, 735 i,Li, 735i, 740 i,Li, 745 i,Li, 750 i,Li 11/01 - 155 -270 kW	22-184283   22-184306  	19-172743  	стандартная подвеска
B4	3.0 730 i, Li, 730 d, 730 i,Li, 730 Ld, 735 i,Li, 735i, 740 i,Li, 745 i,Li, 750 i,Li, 760, 760 i,Li 01/03 - 155 -327 kW	22-218919   22-218926  	19-218939  	спортивная подвеска
B4 AMC	3.0 730 i, Li, 730 d, 730 i,Li, 730 Ld, 735 i,Li, 735i, 740 d, 740 i,Li, 745 d, 745 i,Li, 750 i,Li, 760, 760 i,Li 01/03 - 155 -327 kW	22-184283   22-184306  	44-191825   44-191832  	без электронн. регулирования амортиз. Силы; для автомобилей без активного управления стабилизатора; с регулируемой подвеской
B4 AMC	3.0 730 i, Li, 730 d, 730 i,Li, 730 Ld, 735 i,Li, 735i, 740 d, 740 i,Li, 745 d, 745 i,Li, 750 i,Li, 760, 760 i,Li 01/03 - 155 -327 kW	i.V.   i.V.  	44-219215   44-219222  	электронное регулирование амортиз. Силы; для автомобилей с активным управлением стабилизатором; с регулируемой подвеской
















































BMW 7 (F01, F02)





























B1	730 d, 730 d xDrive, 730d, 730i, 740 d, 740 d xDrive, 740 i, 740d, 740d xDrive, 740i, 750 d xDrive, 750 i, 750 i xDrive, 750i, 750i xDrive, 760i, ActiveHybrid 10/10 - 180 -400 kW	12-234622		VA: без шарикового подшипника; электронное регулирование амортиз. Силы
----	---	-----------	--	--




BMW 8 (E31)




























B3	840 Ci, 840 i, 850 Ci, 850 CSi, 850 i,Ci 04/90 - 12/99 210 -280 kW		36-197484	стандартная подвеска; кроме исполнения М-техник
B3	840 Ci, 840 i, 850 Ci, 850 CSi, 850 i,Ci 04/90 - 12/99 210 -280 kW	36-197491		стандартная подвеска; кроме исполнения М-техник; Усиленное оснащение .
B6 Sport	840 Ci, 840 i, 850 Ci, 850 CSi 04/93 - 12/99 210 -280 kW	34-110096 	24-108096  	EDC должно быть остановлено
B6 Sport	850 i,Ci 04/90 - 07/90 220 kW	34-110096 	24-108096  	EDC должно быть остановлено; только в соединении с 31 33 1 139 436
B6 Sport	850 i,Ci 07/90 - 10/94 220 kW	34-110096 	24-108096  	EDC должно быть остановлено
B12 PK	840 Ci, 840 i, 850 Ci, 850 CSi 04/93 - 12/99 210 -280 kW		46-188106	без электронн. регулирования амортиз. Силы; Обязанность, предусмотренная экспертизой VA: Глубина (экспертиза): 25 мм; Нагрузка оси до: 1150 кг HA: Глубина (экспертиза): 15-20 мм; Нагрузка оси до: 1200 кг
B12 PK	850 i,Ci 04/90 - 07/90 220 kW		46-188106	без электронн. регулирования амортиз. Силы; Обязанность, предусмотренная экспертизой; только в соединении с 31 33 1139 436 VA: Глубина (экспертиза): 25 мм; Нагрузка оси до: 1150 кг HA: Глубина (экспертиза): 15-20 мм; Нагрузка оси до: 1200 кг
B12 PK	850 i,Ci 07/90 - 10/94 220 kW		46-188106	без электронн. регулирования амортиз. Силы; Обязанность, предусмотренная экспертизой VA: Глубина (экспертиза): 25 мм; Нагрузка оси до: 1150 кг HA: Глубина (экспертиза): 15-20 мм; Нагрузка оси до: 1200 кг








Пригодны для				
BMW				
BMW M1				
B6 Sport	3.5 05/79 - 05/83 204 kW	24-630016 	24-001113 	HA: Сервис срочного ремонта ; Возврат старой детали обязателен .
BMW X1 (E84)				
B1	sDrive18d, sDrive18i, sDrive20d, xDrive 20 d, xDrive 25 d, xDrive18d, xDrive20d, xDrive23d, xDrive25i, xDrive28i 03/09 - 100 -190 kW	12-117260		VA: -> 03/11
B4	sDrive 16 d, sDrive18d, sDrive18i, sDrive20d, sDrive20i 09/11 - 85 -135 kW	22-183873   22-183880  	19-183862 	
B4	xDrive 20 d, xDrive 25 d, xDrive18d, xDrive20d, xDrive20i, xDrive23d, xDrive25i, xDrive28i 03/09 - 100 -190 kW	22-183842   22-183859  	19-183862 	
B6 Sport	sDrive 16 d, sDrive18d, sDrive18i, sDrive20d, sDrive20i 09/11 - 85 -135 kW	35-171553   35-171560  	24-171311 	
B6 Sport	xDrive 20 d, xDrive 25 d, xDrive18d, xDrive20d, xDrive20i, xDrive23d, xDrive25i, xDrive28i 03/09 - 100 -190 kW	35-171294   35-171300  	24-171311 	
B12 PK	sDrive 16 d, sDrive18d, sDrive18i, sDrive20d, sDrive20i 09/11 - 85 -135 kW	46-189554		без регулируемой подвески; Обязанность, предусмотренная экспертизой VA: Глубина (экспертиза): 30 мм; Нагрузка оси до: 940 кг HA: Глубина (экспертиза): 30 мм; Нагрузка оси до: 1180 кг
B12 PK	xDrive 20 d, xDrive 25 d, xDrive18d, xDrive20d, xDrive20i, xDrive23d, xDrive25i, xDrive28i 03/09 - 100 -190 kW	46-191465		без регулируемой подвески; Обязанность, предусмотренная экспертизой VA: Глубина (экспертиза): 30 мм; Нагрузка оси до: 1030 кг HA: Глубина (экспертиза): 30 мм; Нагрузка оси до: 1180 кг
BMW X3 (E83)				
B1	2.0 d, 2.0 i, 2.5 i, 2.5 si, 3.0 d, 3.0 i xDrive, 3.0 sd, 3.0 si, xDrive18d, xDrive20d, xDrive20i, xDrive25i, xDrive30d, xDrive30i, xDrive35d 01/04 - 105 -210 kW	12-117260	12-234295	VA: с шариковым подшипником HA: без шарикового подшипника
B3	2.0 d, 2.0 i, 2.5 i, 2.5 si, 3.0 i xDrive, 3.0 si, xDrive20d, xDrive20i, xDrive25i, xDrive30i 01/04 - 110 -200 kW	37-239817	38-228599	кроме исполнения M-техник
B3	3.0 d, 3.0 sd, xDrive30d 01/04 - 150 -210 kW	37-239800	38-228599	стандартная подвеска; кроме исполнения M-техник
B4	2.0 d, 2.0 i, 2.5 i, 2.5 si, 3.0 d, 3.0 i xDrive, 3.0 sd, 3.0 si, xDrive18d, xDrive20d, xDrive20i, xDrive25i, xDrive30d, xDrive30i, xDrive35d 01/04 - 105 -210 kW	22-123602   22-123619  	19-123622 	стандартная подвеска
B4	2.0 d, 2.0 i, 2.5 i, 2.5 si, 3.0 d, 3.0 i xDrive, 3.0 sd, 3.0 si, xDrive18d, xDrive20d, xDrive20i, xDrive25i, xDrive30d, xDrive30i, xDrive35d 01/04 - 105 -210 kW	22-234636   22-234643  	19-234656 	спортивная подвеска



















Пригодны для				
BMW				
BMW X3 (E83)				
B6 Sport	2.0 d, 2.0 i, 2.5 i, 2.5 si, 3.0 d, 3.0 i xDrive, 3.0 sd, 3.0 si, xDrive18d, xDrive20d, xDrive20i, xDrive25i, xDrive30d, xDrive30i, xDrive35d 01/04 - 105-210 kW	35-114567   35-114574  	24-114585  	кроме пневматической подвески
B12 PK	2.0 d, 2.5 i, 2.5 si, 3.0 d, 3.0 i xDrive, 3.0 sd, 3.0 si, xDrive18d, xDrive20d, xDrive25i, xDrive30d, xDrive30i, xDrive35d 01/04 - 105-210 kW	46-189547		Обязанность, предусмотренная экспертизой; кроме пневматической подвески VA: Глубина (экспертиза): 30-40 мм; Нагрузка оси до: 1177 кг HA: Глубина (экспертиза): 30 мм; Нагрузка оси до: 1285 кг
BMW X3 (F25)				
B4	sDrive 18d, xDrive 20 d, xDrive 20d, xDrive 20i, xDrive 28 i, xDrive 28i, xDrive 30d, xDrive 35d, xDrive 35i 09/10 - 100-230 kW	22-197672   22-197689  	19-197692  	стандартная подвеска
B4	sDrive 18d, xDrive 20 d, xDrive 20d, xDrive 20i, xDrive 28 i, xDrive 28i, xDrive 30d, xDrive 35d, xDrive 35i 09/10 - 100-230 kW	22-213136   22-213143  	19-213156  	спортивная подвеска
B6 Sport	sDrive 18d, xDrive 20 d, xDrive 20d, xDrive 20i, xDrive 28 i, xDrive 28i, xDrive 30d, xDrive 35d, xDrive 35i 09/10 - 100-230 kW	35-197157   35-197195  	24-197205  	
BMW X5 (E53)				
B1	3.0 d, 3.0 i 05/00 - 135-170 kW	12-117260		VA: с шариковым подшипником
B3	3.0 i 05/00 - 163-170 kW	37-174026	36-174041	стандартная подвеска
B3	3.0 i 05/00 - 163-170 kW	37-174033	36-174041	стандартная подвеска; Усиленное оснащение .
B3	3.0 d, 4.4 i, 4.6 is 05/00 - 135-255 kW	37-174033	36-174041	стандартная подвеска
B3 AMC	3.0 d, 3.0 i, 4.4 i, 4.6 is, 4.8 is 05/00 - 135-265 kW		40-221601   40-221618  	с регулируемой подвеской; с пневматической подвеской
B4	3.0 d, 3.0 i, 4.4 i, 4.6 is, 4.8 is 05/00 - 135-265 kW	22-119278   22-119261  	24-026529  	стандартная подвеска; спортивная подвеска; без регулируемой подвески; с регулируемой подвеской VA: кроме пневматической подвески
B6 Sport	3.0 d, 3.0 i, 4.4 i, 4.6 is, 4.8 is 05/00 - 135-265 kW	35-107422   35-107439  	24-107440  	без регулируемой подвески; с регулируемой подвеской VA: кроме пневматической подвески
B12 PK	3.0 i 05/00 - 163-170 kW	46-189523		Обязанность, предусмотренная экспертизой; кроме пневматической подвески VA: Глубина (экспертиза): 30 мм; Нагрузка оси до: 1230 кг HA: Глубина (экспертиза): 30 мм; Нагрузка оси до: 1630 кг
B12 PK	3.0 d 05/01 - 135-160 kW	46-189530		Обязанность, предусмотренная экспертизой; кроме пневматической подвески VA: Глубина (экспертиза): 30 мм; Нагрузка оси до: 1250 кг HA: Глубина (экспертиза): 30 мм; Нагрузка оси до: 1630 кг
BMW X5 (E70)				
B4	3.0 d, 3.0 sd, 3.0 si, xDrive30d, xDrive30i, xDrive35d, xDrive35i, xDrive40d, xDrive48i, xDrive50i 02/07 - 155-300 kW	19-184098	19-184074   19-184081  	для автомобилей без 3-го ряда сидений; без регулируемой подвески

Пригодны для				
BMW				
BMW X5 (E70)				
B6 Sport	3.0 d, 3.0 sd, 3.0 si, 4.8 i, xDrive30d, xDrive30i, xDrive35d, xDrive35i, xDrive40d, xDrive48i, xDrive50i 02/07 - 155-300 kW	24-143936 	24-143943  24-143950 	стандартная подвеска; для автомобилей без 3-го ряда сидений; без регулируемой подвески
B8	3.0 d, 3.0 sd, 3.0 si, 4.8 i, xDrive30d, xDrive30i, xDrive35d, xDrive35i, xDrive40d, xDrive48i, xDrive50i 02/07 - 155-300 kW	24-143967 	24-143974  24-143981 	спортивная подвеска; для автомобилей без 3-го ряда сидений; без регулируемой подвески
B12 PK	3.0 d, 3.0 sd, 3.0 si, xDrive30d, xDrive30i, xDrive35d, xDrive35i, xDrive40d 02/07 - 155-225 kW	46-181220		без регулируемой подвески; для автомобилей без 3-го ряда сидений; Обязанность, предусмотренная экспертизой VA: Глубина (экспертиза): 30-40 мм; Нагрузка оси до: 1400 кг HA: Глубина (экспертиза): 25 мм; Нагрузка оси до: 1755 кг
BMW X6 (E71)				
B4	30d, 35d, 35i, 50i, ActiveHybrid, xDrive 40 d, xDrive30d, xDrive35d, xDrive35i, xDrive50i 05/08 - 155-357 kW	19-184098	19-184074  19-184081 	для автомобилей без 3-го ряда сидений; без регулируемой подвески
B6 Sport	30d, 35d, 35i, 50i, ActiveHybrid, xDrive 40 d, xDrive30d, xDrive35d, xDrive35i, xDrive50i 05/08 - 155-357 kW	24-143936 	24-143943  24-143950 	для автомобилей без 3-го ряда сидений; без регулируемой подвески
B8	30d, 35d, 35i, 50i, ActiveHybrid, xDrive 40 d, xDrive30d, xDrive35d, xDrive35i, xDrive50i 05/08 - 155-357 kW	24-143967 	24-143974  24-143981 	для автомобилей без 3-го ряда сидений; без регулируемой подвески
B12 PK	30d, 35d, 35i, 50i, ActiveHybrid, xDrive 40 d, xDrive30d, xDrive35d, xDrive35i, xDrive50i 05/08 - 155-357 kW	46-187987		без регулируемой подвески; для автомобилей без 3-го ряда сидений; Обязанность, предусмотренная экспертизой VA: Глубина (экспертиза): 20 мм; Нагрузка оси до: 1365 кг HA: Глубина (экспертиза): 20 мм; Нагрузка оси до: 1520 кг
BMW Z1				
B1	2.5 06/88 - 06/91 125 kW	12-117628	12-117109	VA: Øi: 14 мм; Øa: 32 мм; с шариковым подшипником HA: с прокладкой
B4	2.5 06/88 - 06/91 125 kW	21-030505  11-101321 	19-019819 	стандартная подвеска VA: Наружный диаметр передней амортизационной стойки шасси 51 мм
B6 Sport	2.5 06/88 - 06/91 125 kW	34-001363 	24-007382 	VA: только в соединении с 14-244148; Наружный диаметр передней амортизационной стойки шасси 51 мм
BMW Z3				
B1	1.8, 1.9, 2.0, 2.2, 2.8, 3.0, M 3.2 10/95 - 01/03 85-252 kW	12-116829	12-117109	VA: с шариковым подшипником HA: с прокладкой
B3	1.8, 1.9 10/95 - 03/99 85-103 kW	36-164288	38-164255	стандартная подвеска
B3	2.0, 2.2, 2.8, 3.0 01/96 - 01/03 110-170 kW	36-164271	38-164248	стандартная подвеска
B4	1.8, 1.9, 2.0, 2.2, 2.8 10/95 - 07/00 85-143 kW	22-158819  22-158826 	19-158839 	стандартная подвеска
B6 Sport	1.8, 1.9, 2.0, 2.2, 2.8, 3.0 10/95 - 01/03 85-170 kW	35-044024  35-044031 	24-023863 	однотрубная система










Пригодны для				
BMW				
BMW Z3				
B6 Sport	1.8, 1.9, 2.0, 2.2, 2.8, 3.0 10/95 - 01/03 85 -170 kW		24-023863 $\frac{1}{\circ}$	VA: двухтрубная система
B6 Sport	M 3.2 03/97 - 01/03 236 -252 kW	35-043935 \updownarrow $\left(\begin{smallmatrix} \curvearrowright \\ \curvearrowleft \end{smallmatrix}\right)$ 35-043942 \updownarrow $\left(\begin{smallmatrix} \curvearrowright \\ \curvearrowleft \end{smallmatrix}\right)$	24-027182 $\frac{1}{\circ}$	стандартная подвеска
B8	M 3.2 03/97 - 01/03 236 -252 kW	35-044048 \updownarrow $\left(\begin{smallmatrix} \curvearrowright \\ \curvearrowleft \end{smallmatrix}\right)$ 35-044055 \updownarrow $\left(\begin{smallmatrix} \curvearrowright \\ \curvearrowleft \end{smallmatrix}\right)$	24-027304 $\frac{1}{\circ}$	спортивная подвеска
B12 PK	1.8, 1.9 10/95 - 03/99 85 -103 kW	46-189493		Обязанность, предусмотренная экспертизой VA: Глубина (экспертиза): 30 мм; Нагрузка оси до: 755 кг HA: Глубина (экспертиза): 30 мм; Нагрузка оси до: 870 кг
B12 PK	2.0, 2.2, 2.8, 3.0 01/96 - 01/03 110 -170 kW	46-189509		Обязанность, предусмотренная экспертизой VA: Глубина (экспертиза): 30 мм; Нагрузка оси до: 830 кг HA: Глубина (экспертиза): 30 мм; Нагрузка оси до: 870 кг
BMW Z3 купе				
B1	2.8, 3.0 07/97 - 06/03 141 -170 kW		12-117109	HA: с прокладкой
B3	2.8, 3.0 07/97 - 06/03 141 -170 kW	36-164264	38-164231	стандартная подвеска
B4	2.8, 3.0 07/97 - 06/03 141 -170 kW	22-158819 \updownarrow $\left(\begin{smallmatrix} \curvearrowright \\ \curvearrowleft \end{smallmatrix}\right)$ 22-158826 \updownarrow $\left(\begin{smallmatrix} \curvearrowright \\ \curvearrowleft \end{smallmatrix}\right)$	19-158839 $\frac{1}{\circ}$	стандартная подвеска
B6 Sport	2.8, 3.0 07/97 - 06/03 141 -170 kW	35-044024 \updownarrow $\left(\begin{smallmatrix} \curvearrowright \\ \curvearrowleft \end{smallmatrix}\right)$ 35-044031 \updownarrow $\left(\begin{smallmatrix} \curvearrowright \\ \curvearrowleft \end{smallmatrix}\right)$	24-028172 $\frac{1}{\circ}$	
B6 Sport	M 02/98 - 06/03 236 -252 kW	35-043935 \updownarrow $\left(\begin{smallmatrix} \curvearrowright \\ \curvearrowleft \end{smallmatrix}\right)$ 35-043942 \updownarrow $\left(\begin{smallmatrix} \curvearrowright \\ \curvearrowleft \end{smallmatrix}\right)$	24-027182 $\frac{1}{\circ}$	стандартная подвеска
B8	M 02/98 - 06/03 236 -252 kW	35-044048 \updownarrow $\left(\begin{smallmatrix} \curvearrowright \\ \curvearrowleft \end{smallmatrix}\right)$ 35-044055 \updownarrow $\left(\begin{smallmatrix} \curvearrowright \\ \curvearrowleft \end{smallmatrix}\right)$	24-027304 $\frac{1}{\circ}$	спортивная подвеска
B12 PK	2.8, 3.0 07/97 - 06/03 141 -170 kW	46-189516		Обязанность, предусмотренная экспертизой VA: Глубина (экспертиза): 30 мм; Нагрузка оси до: 830 кг HA: Глубина (экспертиза): 30 мм; Нагрузка оси до: 870 кг
BMW Z4 (E85)				
B1	2.0 i, 2.2 i, 2.5 i, 2.5 si, 3.0 i, 3.0 si 02/03 - 110 -195 kW		12-117895	HA: без шарикового подшипника; с прокладкой
B4	2.0 i, 2.2 i, 2.5 i, 2.5 si, 3.0 i, 3.0 si 02/03 - 110 -195 kW	22-164568 \updownarrow $\left(\begin{smallmatrix} \curvearrowright \\ \curvearrowleft \end{smallmatrix}\right)$ 22-164575 \updownarrow $\left(\begin{smallmatrix} \curvearrowright \\ \curvearrowleft \end{smallmatrix}\right)$	19-158983 $\frac{1}{\circ}$	стандартная подвеска
B6 Sport	2.0 i, 2.2 i, 2.5 i, 2.5 si, 3.0 i, 3.0 si 02/03 - 110 -195 kW	35-124092 \updownarrow $\left(\begin{smallmatrix} \curvearrowright \\ \curvearrowleft \end{smallmatrix}\right)$ 35-124108 \updownarrow $\left(\begin{smallmatrix} \curvearrowright \\ \curvearrowleft \end{smallmatrix}\right)$	24-104906 $\frac{1}{\circ}$	стандартная подвеска; однотрубная система
B6 Sport	2.0 i, 2.2 i, 2.5 i, 2.5 si, 3.0 i, 3.0 si 02/03 - 110 -195 kW	22-104885 \updownarrow $\left(\begin{smallmatrix} \curvearrowright \\ \curvearrowleft \end{smallmatrix}\right)$ 22-104892 \updownarrow $\left(\begin{smallmatrix} \curvearrowright \\ \curvearrowleft \end{smallmatrix}\right)$	24-104906 $\frac{1}{\circ}$	стандартная подвеска VA: двухтрубная система
B6 Sport	M 03/06 - 252 kW	35-141662 \updownarrow $\left(\begin{smallmatrix} \curvearrowright \\ \curvearrowleft \end{smallmatrix}\right)$ 35-141679 \updownarrow $\left(\begin{smallmatrix} \curvearrowright \\ \curvearrowleft \end{smallmatrix}\right)$	24-141680 $\frac{1}{\circ}$	
B8	2.0 i, 2.2 i, 2.5 i, 2.5 si, 3.0 i, 3.0 si 02/03 - 110 -195 kW	35-124115 \updownarrow $\left(\begin{smallmatrix} \curvearrowright \\ \curvearrowleft \end{smallmatrix}\right)$ 35-124122 \updownarrow $\left(\begin{smallmatrix} \curvearrowright \\ \curvearrowleft \end{smallmatrix}\right)$	24-104937 $\frac{1}{\circ}$	исполнение M-техник VA: однотрубная система



Пригодны для				
BMW				
BMW Z4 (E85)				
B12 PK	2.2 i, 2.5 i, 2.5 si, 3.0 i, 3.0 si 02/03 - 125 -195 kW		46-181237	Обязанность, предусмотренная экспертизой VA: Глубина (экспертиза): 30 мм; Нагрузка оси до: 790 кг HA: без регулируемой подвески; Глубина (экспертиза): 30 мм; Нагрузка оси до: 860 кг
B12 PK	M 03/06 - 252 kW		46-000033	Обязанность, предусмотренная экспертизой VA: Глубина (экспертиза): 20 мм; Нагрузка оси до: 855 кг HA: без регулируемой подвески; Глубина (экспертиза): 10 мм; Нагрузка оси до: 935 кг
B16 PSS9	2.0 i, 2.2 i, 2.5 i, 2.5 si, 3.0 i, 3.0 si 02/03 - 110 -195 kW		48-104739	Обязанность, предусмотренная экспертизой VA: Глубина (экспертиза): 25-45 мм; Нагрузка оси до: 790 кг HA: Глубина (экспертиза): 25-45 мм; Нагрузка оси до: 890 кг
B16 PSS10	M 03/06 - 252 kW		48-141635	Обязанность, предусмотренная экспертизой VA: Глубина (экспертиза): 10-30 мм; Нагрузка оси до: 855 кг HA: Глубина (экспертиза): 10-30 мм; Нагрузка оси до: 935 кг
MS	2.0 i, 2.2 i, 2.5 i, 2.5 si, 3.0 i, 3.0 si 02/03 - 110 -195 kW	31-633499   31-633505  	26-602059	тип модели: VLN VA: изменяемая упругость механически регулируемая; изменяемой высоты HA: изменяемая упругость механически регулируемая; с подшипником крестовины кардана
BMW Z4 купе				
B1	3.0 si 03/06 - 195 kW		12-117895	HA: без шарикового подшипника; с прокладкой
B3	3.0 si 03/06 - 195 kW	36-230150	i.V.	стандартная подвеска; механическая КПП
B3	3.0 si 03/06 - 195 kW	36-241460	i.V.	стандартная подвеска; АКПП
B3	3.0 si 03/06 - 195 kW	36-241477	i.V.	спортивная подвеска; механическая КПП
B3	3.0 si 03/06 - 195 kW	36-241484	i.V.	спортивная подвеска; АКПП
B4	3.0 si 03/06 - 195 kW	22-164568   22-164575  	19-158983 	стандартная подвеска
B6 Sport	3.0 si 03/06 - 195 kW	35-124092   35-124108  	24-104906 	
B6 Sport	M 03/06 - 252 kW	35-141662   35-141679  	24-141680 	
B8	3.0 si 03/06 - 195 kW	35-124115   35-124122  	24-104937 	VA: однотрубная система
B12 PK	3.0 si 03/06 - 195 kW		46-181251	Обязанность, предусмотренная экспертизой VA: Глубина (экспертиза): 30 мм; Нагрузка оси до: 790 кг HA: без регулируемой подвески; Глубина (экспертиза): 20 мм; Нагрузка оси до: 890 кг
B12 PK	M 03/06 - 252 kW		46-000033	Обязанность, предусмотренная экспертизой VA: Глубина (экспертиза): 20 мм; Нагрузка оси до: 855 кг HA: без регулируемой подвески; Глубина (экспертиза): 10 мм; Нагрузка оси до: 935 кг
B16 PSS9	3.0 si 03/06 - 195 kW		48-104739	Обязанность, предусмотренная экспертизой VA: Глубина (экспертиза): 25-45 мм; Нагрузка оси до: 790 кг HA: Глубина (экспертиза): 25-45 мм; Нагрузка оси до: 890 кг

Пригодны для				
BMW				
BMW Z4 купе				
B16 PSS10	M 03/06 - 252 kW	48-141635		Обязанность, предусмотренная экспертизой VA: Глубина (экспертиза): 10-30 мм; Нагрузка оси до: 855 кг HA: Глубина (экспертиза): 10-30 мм; Нагрузка оси до: 935 кг
MS	3.0 si 03/06 - 195 kW	31-633499   31-633505  	26-602059	тип модели: VLN VA: изменяемая упругость механически регулируемая; изменяемой высоты HA: изменяемая упругость механически регулируемая; с подшипником крестовины кардана





































BMW Z4 (E89)				
B3	sDrive 18 i, sDrive 20 i, sDrive 23 i, sDrive 28 i, sDrive 30 i, sDrive 35 i, sDrive 35 is 09/10 - 115 -250 kW	36-233663	i.V.	стандартная подвеска
B4	sDrive 18 i, sDrive 20 i, sDrive 23 i, sDrive 28 i, sDrive 30 i, sDrive 35 i, sDrive 35 is 09/10 - 115 -250 kW	22-183897   22-183903  	19-183916  	без электронн. регулирования амортиз. Силы
B6 Sport	sDrive 18 i, sDrive 20 i, sDrive 23 i, sDrive 28 i, sDrive 30 i, sDrive 35 i, sDrive 35 is 09/10 - 115 -250 kW	35-170631   35-170648  	24-170659  	без электронн. регулирования амортиз. Силы
B8	sDrive 18 i, sDrive 20 i, sDrive 23 i, sDrive 28 i, sDrive 30 i, sDrive 35 i, sDrive 35 is 09/10 - 115 -250 kW	35-170662   35-170679  	24-170680  	без электронн. регулирования амортиз. Силы
B12 PK	sDrive 18 i, sDrive 20 i, sDrive 23 i, sDrive 28 i, sDrive 30 i 05/09 - 115 -190 kW	46-181268		без электронн. регулирования амортиз. Силы; Обязанность, предусмотренная экспертизой VA: Глубина (экспертиза): 25 мм; Нагрузка оси до: 800 кг HA: без регулируемой подвески; Глубина (экспертиза): 15 мм; Нагрузка оси до: 975 кг
B12 PK	sDrive 35 i, sDrive 35 is 05/09 - 225 -250 kW	46-181275		без электронн. регулирования амортиз. Силы; Обязанность, предусмотренная экспертизой VA: Глубина (экспертиза): 20 мм; Нагрузка оси до: 870 кг HA: без регулируемой подвески; Глубина (экспертиза): 20 мм; Нагрузка оси до: 1000 кг
B16 PSS10	sDrive 18 i, sDrive 20 i, sDrive 23 i, sDrive 28 i, sDrive 30 i, sDrive 35 i, sDrive 35 is 09/10 - 115 -250 kW	48-169998		без электронн. регулирования амортиз. Силы; не для: 2VF; Обязанность, предусмотренная экспертизой VA: Глубина (экспертиза): 20-40 мм HA: Глубина (экспертиза): 20-40 мм





BMW Z8				
B1	4.9 06/00 - 06/03 294 kW	12-224425		VA: без шарикового подшипника

BMW 02 (E10)				
B6 Sport	1502, 1600 Ti, 1600/2, 1602, 1802, 2002, 2002 Ti, 2002 Tii, 2002 Turbo 01/74 - 07/77 55 -125 kW	34-000236 	24-008037  	тип модели: Komfort
B6 Sport	1502, 1600 Ti, 1600/2, 1602, 1802, 2002, 2002 Ti, 2002 Tii, 2002 Turbo 01/74 - 07/77 55 -125 kW	34-000250 	24-001182  	тип модели: Club Sport
MS	1502, 1600 Ti, 1600/2, 1602, 1802, 2002, 2002 Ti, 2002 Tii, 2002 Turbo 01/74 - 07/77 55 -125 kW	34-594520 	24-604277  	тип модели: Rennen HA: Параметр: 180/120












Пригодны для				
BMW				
BMW 02 Touring (E6)				
B6 Sport	1600, 1802, 2002, 2002 Tii 01/71 - 07/75 63 -96 kW	34-000236 ↓	24-008037 ♂	тип модели: Komfort
B6 Sport	1600, 1802, 2002, 2002 Tii 01/71 - 07/75 63 -96 kW	34-000250 ↓	24-001182 ♂	тип модели: Club Sport
MS	1600, 1802, 2002, 2002 Tii 01/71 - 07/75 63 -96 kW	34-594520 ↓	24-604277 ♂	тип модели: Rennen HA: Параметр: 180/120
BMW 02 кабрио (E10)				
B6 Sport	1600-2, 2002 12/67 - 07/75 63 -74 kW	34-000236 ↓	24-008037 ♂	тип модели: Komfort
B6 Sport	1600-2, 2002 12/67 - 07/75 63 -74 kW	34-000250 ↓	24-001182 ♂	тип модели: Club Sport
MS	1600-2, 2002 12/67 - 07/75 63 -74 kW	34-594520 ↓	24-604277 ♂	тип модели: Rennen HA: Параметр: 180/120
BMW 1500-2000				
B6 Sport	1500, 1600, 1800, 1800 Ti 10/62 - 04/68 59 -96 kW	34-632192 ↓	24-632133 ♂	
B6 Sport	2000, 2000 Ti / Tilux, 2000 Tii 12/69 - 11/72 66 -96 kW	34-632192 ↓	24-632140 ♂	
BMW 2000-3.2 купе (E9)				
B6 Sport	2000 C/CA, 2000 CS 10/65 - 06/70 74 -88 kW	34-632192 ↓	24-632140 ♂	
B6 Sport	2.5 CS, 2800 CS, 3.0 CS, 3.0 Csi, 3.2 CSL 01/74 - 03/76 110 -152 kW	34-000243 ↓	24-008136 ♂	VA: Øа: 51 мм
BMW 2500-3.3 (E3)				
B6 Sport	2500, 2800 10/68 - 08/76 110 -125 kW	34-000243 ↓	24-008198 ♂	-> CH.Nr.: 2072398 VA: Øа: 51 мм
B6 Sport	2500, 2800 09/76 - 04/77 110 -125 kW	34-003268 ↓	24-008198 ♂	CH.Nr.: 2072399 -> VA: Øа: 48 мм
B6 Sport	2500, 2800 10/68 - 08/76 110 -125 kW	34-000243 ↓	24-008198 ♂	-> CH.Nr.: 2431043; тип модели: 2500RL VA: Øа: 51 мм
B6 Sport	2500, 2800 09/76 - 04/77 110 -125 kW	34-003268 ↓	24-008198 ♂	CH.Nr.: 2431044 ->; тип модели: 2500RL VA: Øа: 48 мм
B6 Sport	2500, 2800 10/68 - 08/76 110 -125 kW	34-000243 ↓	24-008198 ♂	-> CH.Nr.: 2453394; тип модели: 2500A VA: Øа: 51 мм
B6 Sport	2500, 2800 09/76 - 04/77 110 -125 kW	34-003268 ↓	24-008198 ♂	CH.Nr.: 2453395 ->; тип модели: 2500A VA: Øа: 48 мм
B6 Sport	2500, 2800 10/68 - 08/76 110 -125 kW	34-000243 ↓	24-008198 ♂	-> CH.Nr.: 2471068; тип модели: 2500 A-RL VA: Øа: 51 мм
B6 Sport	2500, 2800 09/76 - 04/77 110 -125 kW	34-003268 ↓	24-008198 ♂	CH.Nr.: 2471069 ->; тип модели: 2500 A-RL VA: Øа: 48 мм
B6 Sport	2.8 L 02/75 - 08/76 125 kW	34-000243 ↓	24-008198 ♂	-> CH.Nr.: 3032933 VA: Øа: 51 мм
B6 Sport	2.8 L 09/76 - 04/77 125 kW	34-003268 ↓	24-008198 ♂	CH.Nr.: 3032934 -> VA: Øа: 48 мм





Пригодны для					
BMW					
BMW 2500-3.3 (E3)					
B6 Sport	2.8 L 02/75 - 08/76 125 kW	34-000243 	24-008198 	-> CH.Nr.: 3041376; тип модели: 2.8 L-A VA: Øа: 51 мм	
B6 Sport	2.8 L 09/76 - 04/77 125 kW	34-003268 	24-008198 	CH.Nr.: 3041377 ->; тип модели: 2.8 L-A VA: Øа: 48 мм	
B6 Sport	3.0 S 05/71 - 08/76 132 kW	34-000243 	24-008198 	-> CH.Nr.: 3025744 VA: Øа: 51 мм	
B6 Sport	3.0 S 09/76 - 04/77 132 kW	34-003268 	24-008198 	CH.Nr.: 3025745 -> VA: Øа: 48 мм	
B6 Sport	3.0 L 02/75 - 08/76 132 kW	34-000243 	24-008198 	-> CH.Nr.: 3052295 VA: Øа: 51 мм	
B6 Sport	3.0 L 09/76 - 04/77 132 kW	34-003268 	24-008198 	CH.Nr.: 3052296 -> VA: Øа: 48 мм	
B6 Sport	3.0 L 02/75 - 08/76 132 kW	34-000243 	24-008198 	-> CH.Nr.: 3061613; тип модели: 3.0 L-A VA: Øа: 51 мм	
B6 Sport	3.0 L 09/76 - 04/77 132 kW	34-003268 	24-008198 	CH.Nr.: 3061614 ->; тип модели: 3.0 L-A VA: Øа: 48 мм	
B6 Sport	3.0 L 02/75 - 08/76 132 kW	34-000243 	24-008198 	-> CH.Nr.: 3075742; тип модели: 3.0 L-A-RL VA: Øа: 51 мм	
B6 Sport	3.0 L 09/76 - 04/77 132 kW	34-003268 	24-008198 	CH.Nr.: 3075743 ->; тип модели: 3.0 L-A-RL VA: Øа: 48 мм	
B6 Sport	3.0 Si 07/71 - 08/76 143 -147 kW	34-000243 	24-008198 	-> CH.Nr.: 3225207 VA: Øа: 51 мм	
B6 Sport	3.0 Si 09/76 - 04/77 143 kW	34-003268 	24-008198 	CH.Nr.: 3225208 -> VA: Øа: 48 мм	
B6 Sport	3.0 Si 07/71 - 08/76 143 -147 kW	34-000243 	24-008198 	-> CH.Nr.: 3271251; тип модели: 3.0 Si-RL VA: Øа: 51 мм	
B6 Sport	3.0 Si 09/76 - 04/77 143 kW	34-003268 	24-008198 	CH.Nr.: 3271252 ->; тип модели: 3.0 Si-RL VA: Øа: 48 мм	
B6 Sport	3.0 Si 07/71 - 08/76 143 -147 kW	34-000243 	24-008198 	-> CH.Nr.: 3230468; тип модели: 3.0 Si-A VA: Øа: 51 мм	
B6 Sport	3.0 Si 09/76 - 04/77 143 kW	34-003268 	24-008198 	CH.Nr.: 3230469 ->; тип модели: 3.0 Si-A VA: Øа: 48 мм	
B6 Sport	3.2 Li, 3.3 L 01/74 - 08/76 140 -147 kW	34-000243 	24-008198 	-> CH.Nr.: 3080409 VA: Øа: 51 мм	
B6 Sport	3.2 Li, 3.3 L CH-Nr. - 04/77 140 -147 kW	34-003268 	24-008198 	CH.Nr.: 3080410 -> VA: Øа: 48 мм	
B6 Sport	3.2 Li, 3.3 L 01/74 - 08/76 140 -147 kW	34-000243 	24-008198 	-> CH.Nr.: 3090587; тип модели: 3.3 L-A VA: Øа: 51 мм	
B6 Sport	3.2 Li, 3.3 L CH-Nr. - 04/77 140 -147 kW	34-003268 	24-008198 	CH.Nr.: 3090588 ->; тип модели: 3.3 L-A VA: Øа: 48 мм	
B6 Sport	3.2 Li, 3.3 L 01/74 - 08/76 140 -147 kW	34-000243 	24-008198 	-> CH.Nr.: 3070171; тип модели: 3.3 L-A-RL VA: Øа: 51 мм	
B6 Sport	3.2 Li, 3.3 L CH-Nr. - 04/77 140 -147 kW	34-003268 	24-008198 	CH.Nr.: 3070172 ->; тип модели: 3.3 L-A-RL VA: Øа: 48 мм	









Пригодны для					
BMW (BRILLIANCE)					
BMW (BRILLIANCE) 3 SERIES (E46)					
B4	318i, 325i 07/03 - 06/05 105 -141 kW	22-103093  22-103109 	19-103150  11-181415 		стандартная подвеска
B4	318i, 325i 07/03 - 06/05 105 -141 kW	22-139931  22-139948 	19-103150  11-181415 		исполнение М-техник
B6 Sport	318i, 325i 07/03 - 06/05 105 -141 kW	35-115045  35-115052 	24-026970 		стандартная подвеска VA: однотрубная система
B6 a10	318i, 325i 07/03 - 06/05 105 -141 kW	31-181884  31-181891 	26-181905 		
B8	318i, 325i 07/03 - 06/05 105 -141 kW	35-115069  35-115076 	24-026987 		исполнение М-техник VA: однотрубная система
B12 PK	318i, 325i 07/03 - 06/05 105 -141 kW	46-180018			Обязанность, предусмотренная экспертизой VA: Глубина (экспертиза): 30 мм; Нагрузка оси до: 970 кг HA: Глубина (экспертиза): 20-25 мм; Нагрузка оси до: 1190 кг
B12 SL	318i, 325i 07/03 - 06/05 105 -141 kW	46-180117			Обязанность, предусмотренная экспертизой VA: Глубина (экспертиза): 45-50 мм; Нагрузка оси до: 935 кг HA: Глубина (экспертиза): 20-25 мм; Нагрузка оси до: 1190 кг
B14	318i, 325i 07/03 - 06/05 105 -141 kW	47-126848			Обязанность, предусмотренная экспертизой VA: Глубина (экспертиза): 35-50 мм; Нагрузка оси до: 1000 кг HA: Глубина (экспертиза): 25-40 мм; Нагрузка оси до: 1190 кг
B16 PSS10	318i, 325i 07/03 - 06/05 105 -141 kW	48-126380			Обязанность, предусмотренная экспертизой VA: Глубина (экспертиза): 25-40 мм; Нагрузка оси до: 1000 кг HA: Глубина (экспертиза): 35-50 мм; Нагрузка оси до: 1190 кг
B16 RC	318i, 325i 07/03 - 06/05 105 -141 kW	14-230615  49-135121			Обязанность, предусмотренная экспертизой VA: Глубина (экспертиза): 35-50 мм; Нагрузка оси до: 1000 кг HA: Глубина (экспертиза): 25-40 мм; Нагрузка оси до: 1190 кг
BMW (BRILLIANCE) 3 Series (E90)					
B1	318i, 320i, 320i, 325i 06/05 - 09/12 100 -160 kW	12-117260			VA: с шариковым подшипником
B4	318i, 320i, 320i, 325i 06/05 - 09/12 100 -160 kW	22-135001  22-135018 	19-135021 		стандартная подвеска
B4	318i, 320i, 320i, 325i 06/05 - 09/12 100 -160 kW	22-135032  22-135049 	19-135052 		спортивная подвеска
B6 Sport	318i, 320i, 320i, 325i 06/05 - 09/12 100 -160 kW	35-120377  35-120384 	24-120395 		стандартная подвеска
B6 a10	318i, 320i, 320i, 325i 06/05 - 09/12 100 -160 kW	31-181914  31-181921 	26-181936 		
B8	318i, 320i, 320i, 325i 06/05 - 09/12 100 -160 kW	35-120407  35-120414 	24-120425 		исполнение М-техник
B12 PK	318i, 320i, 320i 12/07 - 09/12 100 -115 kW	46-180544			Обязанность, предусмотренная экспертизой VA: Глубина (экспертиза): 30 мм; Нагрузка оси до: 935 кг HA: без регулируемой подвески; Глубина (экспертиза): 25 мм; Нагрузка оси до: 1085 кг
B12 PK	325i 06/05 - 09/12 160 kW	46-180551			Обязанность, предусмотренная экспертизой VA: Глубина (экспертиза): 30 мм; Нагрузка оси до: 1045 кг HA: без регулируемой подвески; Глубина (экспертиза): 25 мм; Нагрузка оси до: 1135 кг













Пригодны для				
BMW (BRILLIANCE)				
BMW (BRILLIANCE) 3 Series (E90)				
B12 SL	318i, 320 i, 320i 12/07 - 09/12 100 -115 kW	46-180711		Обязанность, предусмотренная экспертизой VA: Глубина (экспертиза): 45-50 мм; Нагрузка оси до: 935 кг HA: без регулируемой подвески; Глубина (экспертиза): 35 мм; Нагрузка оси до: 1085 кг
B12 SL	325i 06/05 - 09/12 160 kW	46-180728		Обязанность, предусмотренная экспертизой VA: Глубина (экспертиза): 45-50 мм; Нагрузка оси до: 955 кг HA: без регулируемой подвески; Глубина (экспертиза): 35 мм; Нагрузка оси до: 1135 кг
B14	318i, 320 i, 320i, 325i 06/05 - 09/12 100 -160 kW	47-120471		Обязанность, предусмотренная экспертизой VA: Глубина (экспертиза): 30-50 мм; Нагрузка оси до: 1020 кг HA: Глубина (экспертиза): 30-50 мм; Нагрузка оси до: 1200 кг
B16 PSS10	318i, 320 i, 320i, 325i 06/05 - 09/12 100 -160 kW	48-131636		Обязанность, предусмотренная экспертизой VA: Глубина (экспертиза): 30-50 мм; Нагрузка оси до: 1020 кг HA: Глубина (экспертиза): 30-50 мм; Нагрузка оси до: 1200 кг
B16 RC	318i, 320 i, 320i, 325i 06/05 - 09/12 100 -160 kW	14-230615  49-131543		Обязанность, предусмотренная экспертизой VA: Глубина (экспертиза): 30-50 мм; Нагрузка оси до: 1020 кг HA: Глубина (экспертиза): 30-50 мм; Нагрузка оси до: 1200 кг



BMW (BRILLIANCE) 3 SERIES (F30)				
B1	320 Li, 325Li, 328 Li 07/12 - 135 -225 kW	12-234332		VA: с шариковым подшипником; кроме исполнения M-техник
B4	320 Li, 325Li, 328 Li 07/12 - 135 -225 kW	22-220066 †	19-220079 ♂	стандартная подвеска; без электронн. регулирования аморти. Силы
B4	320 Li, 325Li, 328 Li 07/12 - 135 -225 kW	22-220080 †	19-220093 ♂	исполнение M-техник; спортивная подвеска; без электронн. регулирования аморти. Силы
B6 Sport	320 Li, 325Li, 328 Li 07/12 - 135 -225 kW	35-217480 †	24-217859 ♂	стандартная подвеска; без электронн. регулирования аморти. Силы
B8	320 Li, 325Li, 328 Li 07/12 - 135 -225 kW	35-217862 †	24-217873 ♂	исполнение M-техник; без электронн. регулирования аморти. Силы
B14	320 Li, 325Li, 328 Li 07/12 - 135 -225 kW	47-217522		без электронн. регулирования аморти. Силы; Обязанность, предусмотренная экспертизой VA: Глубина (экспертиза): 30-50 мм; Нагрузка оси до: 1020 кг HA: Глубина (экспертиза): 30-50 мм; Нагрузка оси до: 1235 кг
B14	320 Li, 325Li, 328 Li 07/12 - 135 -225 kW	47-217522		EDC должно быть остановлено; электронное регулирование аморти. Силы; Обязанность, предусмотренная экспертизой; только в соединении с 1x 31306792211 VA: Глубина (экспертиза): 30-50 мм; Нагрузка оси до: 1020 кг HA: Глубина (экспертиза): 30-50 мм; Нагрузка оси до: 1235 кг
B16 PSS10	320 Li, 325Li, 328 Li 07/12 - 135 -225 kW	48-217170		без электронн. регулирования аморти. Силы; Обязанность, предусмотренная экспертизой VA: Глубина (экспертиза): 30-50 мм; Нагрузка оси до: 1020 кг HA: Глубина (экспертиза): 30-50 мм; Нагрузка оси до: 1235 кг
B16 PSS10	320 Li, 325Li, 328 Li 07/12 - 135 -225 kW	48-217170		EDC должно быть остановлено; электронное регулирование аморти. Силы; Обязанность, предусмотренная экспертизой; только в соединении с 1x 31306792211 VA: Глубина (экспертиза): 30-50 мм; Нагрузка оси до: 1020 кг HA: Глубина (экспертиза): 30-50 мм; Нагрузка оси до: 1235 кг



Пригодны для				
BMW (BRILLIANCE)				
BMW (BRILLIANCE) 3 SERIES (F30)				
B16 PSS10	320 Li, 325Li, 328 Li	48-229012		без электронн. регулирования аморти. Силы; тип модели: Komfort; Обязанность, предусмотренная экспертизой VA: Глубина (экспертиза): 10-30 мм; Нагрузка оси до: 1020 кг HA: Глубина (экспертиза): 10-30 мм; Нагрузка оси до: 1235 кг
	07/12 - 135 -225 kW			
B16 PSS10	320 Li, 325Li, 328 Li	48-229012		EDC должно быть остановлено; электронное регулирование аморти. Силы; тип модели: Komfort; Обязанность, предусмотренная экспертизой; только в соединении с 1x 313067921 VA: Глубина (экспертиза): 10-30 мм; Нагрузка оси до: 1020 кг HA: Глубина (экспертиза): 10-30 мм; Нагрузка оси до: 1235 кг
	07/12 - 135 -225 kW			
B16 RC	320 Li, 325Li, 328 Li	14-230615  49-224658		без электронн. регулирования аморти. Силы; Обязанность, предусмотренная экспертизой VA: Глубина (экспертиза): 30-50 мм; Нагрузка оси до: 1020 кг HA: Глубина (экспертиза): 30-50 мм; Нагрузка оси до: 1235 кг
	07/12 - 135 -225 kW			
B16 RC	320 Li, 325Li, 328 Li	14-230615  49-224658		EDC должно быть остановлено; электронное регулирование аморти. Силы; Обязанность, предусмотренная экспертизой; только в соединении с 1x 31306792211 VA: Глубина (экспертиза): 30-50 мм; Нагрузка оси до: 1020 кг HA: Глубина (экспертиза): 30-50 мм; Нагрузка оси до: 1235 кг
	07/12 - 135 -225 kW			
B16 BCS	320 Li, 325Li, 328 Li	48-230834		EDC должно быть остановлено; без электронн. регулирования аморти. Силы; Обязанность, предусмотренная экспертизой
	07/12 - 135 -225 kW			
BMW (BRILLIANCE) 5 SERIES (E60)				
B1	3.0 530Li, 520i, 523i, 523Li, 525i, 525Li, 530i	12-117260		VA: с шариковым подшипником
	10/03 - 08/10 115 -190 kW			
B4	3.0 530Li, 520i, 523i, 523Li, 525i, 525Li, 530i	22-138361 	19-138381 	стандартная подвеска
	10/03 - 08/10 115 -190 kW			
B6 Sport	3.0 530Li, 520i, 523i, 523Li, 525i, 525Li, 530i	35-109631 	24-109642 	без электронн. регулирования аморти. Силы; стандартная подвеска; без регулируемой подвески
	10/03 - 08/10 115 -190 kW			
B8	3.0 530Li, 520i, 523i, 523Li, 525i, 525Li, 530i	35-109655 	24-109666 	без электронн. регулирования аморти. Силы; спортивная подвеска; без регулируемой подвески
	10/03 - 08/10 115 -190 kW			
B12 PK	3.0 530Li, 520i, 523i, 523Li, 525i, 525Li, 530i	46-181107		без электронн. регулирования аморти. Силы; Обязанность, предусмотренная экспертизой VA: Глубина (экспертиза): 30 мм; Нагрузка оси до: 990 кг HA: без регулируемой подвески; Глубина (экспертиза): 30 мм; Нагрузка оси до: 1245 кг
	10/03 - 08/10 115 -190 kW			
B14	3.0 530Li, 520i, 523i, 523Li, 525i, 525Li, 530i	47-111165		без электронн. регулирования аморти. Силы; без регулируемой подвески; Обязанность, предусмотренная экспертизой VA: Глубина (экспертиза): 30-50 мм; Нагрузка оси до: 1070 кг HA: Глубина (экспертиза): 30-50 мм; Нагрузка оси до: 1300 кг
	10/03 - 08/10 115 -190 kW			
B16 PSS10	3.0 530Li, 520i, 523i, 523Li, 525i, 525Li, 530i	48-135498		без электронн. регулирования аморти. Силы; без регулируемой подвески; Обязанность, предусмотренная экспертизой VA: Глубина (экспертиза): 30-50 мм; Нагрузка оси до: 1070 кг HA: Глубина (экспертиза): 30-50 мм; Нагрузка оси до: 1300 кг
	10/03 - 08/10 115 -190 kW			



Пригодны для				
BMW (BRILLIANCE)				
BMW (BRILLIANCE) 5 SERIES (E60)				
B16 RC	3.0 530Li, 520i, 523i, 523Li, 525i, 525Li, 530i 10/03 - 08/10 115 -190 kW	14-230615  49-135169		без электронн. регулирования аморт. Силы; без регулируемой подвески; Обязанность, предусмотренная экспертизой VA: Глубина (экспертиза): 30-50 мм; Нагрузка оси до: 1070 кг HA: Глубина (экспертиза): 30-50 мм; Нагрузка оси до: 1300 кг



BMW (BRILLIANCE) 5 SERIES (F18)				
B4	520Li, 523Li, 528Li, 535Li 08/10 - 130 -225 kW	19-193298  19-193304 	19-193311 	стандартная подвеска; без электронн. регулирования аморт. Силы
B6 Sport	520Li, 523Li, 528Li, 535Li 08/10 - 130 -225 kW	24-178488  24-178495 	24-176255 	стандартная подвеска
B8	520Li, 523Li, 528Li, 535Li 08/10 - 130 -225 kW	24-178501  24-178518 		исполнение M-техник
B16 PSS10	520Li, 523Li, 528Li, 535Li 08/10 - 130 -225 kW	48-177580		Обязанность, предусмотренная экспертизой VA: Глубина (экспертиза): 30-50 мм HA: Глубина (экспертиза): 30-50 мм
















BMW (BRILLIANCE) X1 (E84)				
B4	sDrive18i, sDrive20i 03/12 - 110 -135 kW	22-183873  22-183880 	19-183862 	
B4	xDrive20i, xDrive28i 03/12 - 135 -180 kW	22-183842  22-183859 	19-183862 	
B6 Sport	sDrive18i, sDrive20i 03/12 - 110 -135 kW	35-171553  35-171560 	24-171311 	
B6 Sport	xDrive20i, xDrive28i 03/12 - 135 -180 kW	35-171294  35-171300 	24-171311 	
B12 PK	sDrive18i, sDrive20i 03/12 - 110 -135 kW	46-189554		без регулируемой подвески; Обязанность, предусмотренная экспертизой VA: Глубина (экспертиза): 30 мм; Нагрузка оси до: 940 кг HA: Глубина (экспертиза): 30 мм; Нагрузка оси до: 1180 кг
B12 PK	xDrive20i, xDrive28i 03/12 - 135 -180 kW	46-191465		без регулируемой подвески; Обязанность, предусмотренная экспертизой VA: Глубина (экспертиза): 30 мм; Нагрузка оси до: 1030 кг HA: Глубина (экспертиза): 30 мм; Нагрузка оси до: 1180 кг




BUICK				
BUICK CENTURY седан				
B6 Sport	5.7 D 01/73 - 12/81 77 kW	24-009492 	24-009294 	




BUICK CENTURY седан (A)				
B6 Sport	2.5, 2.8 Limited, 3.0, 3.8 10/81 - 09/86 66 -103 kW	35-132462 	24-010191 	

BUICK CENTURY седан (4_69)				
B6 Sport	2.5, 3.3, 3.8, 3.8 Custom, 3.8 T-Type 10/86 - 09/91 66 -125 kW	35-132462 	24-010191 	

BUICK CENTURY седан (4_69)				
B6 Sport	2.2, 2.2 Special, 3.1 10/91 - 12/96 82 -130 kW	35-132462 	24-010191 	

Пригодны для					
BUICK					
BUICK CENTURY универсал (A)					
B6 Sport	3.8 Special 10/77 - 12/80 78 kW	24-009492 $\frac{1}{2}$	24-009294 $\frac{0}{0}$		
BUICK CENTURY универсал (A)					
B6 Sport	2.8 Custom, 3.0, 3.8 10/81 - 09/86 82 -103 kW	35-132462 $\frac{1}{2}$	24-010191 $\frac{0}{0}$		
BUICK CENTURY универсал (4_35)					
B6 Sport	3.3, 3.8, 3.8 T-Type 10/86 - 09/91 94 -119 kW	35-132462 $\frac{1}{2}$	24-010191 $\frac{0}{0}$		
BUICK CENTURY универсал (4_35)					
B6 Sport	2.2, 2.2 Special, 3.1, 3.1 Special 10/91 - 12/96 82 -130 kW	35-132462 $\frac{1}{2}$	24-010191 $\frac{0}{0}$		
BUICK CENTURY купе (4A_)					
B6 Sport	3.8 Custom, 3.8 T-Type 10/86 - 09/89 94 -112 kW	35-132462 $\frac{1}{2}$	24-010191 $\frac{0}{0}$		
BUICK ELECTRA					
B6 Sport	4.1, 4.3 Limited 10/81 - 09/84 89 -92 kW	24-011044 $\frac{1}{2}$	24-009294 $\frac{0}{0}$		Привод на задние колеса
BUICK ELECTRA					
B6 Sport	3.0, 3.8, 4.3 D 10/84 - 09/91 63 -168 kW	24-011044 $\frac{1}{2}$	24-009294 $\frac{0}{0}$		Привод на задние колеса
BUICK ELECTRA					
B6 Sport	3.8, 3.8 Park Avenue 10/86 - 09/89 92 -112 kW	24-011044 $\frac{1}{2}$	24-009294 $\frac{0}{0}$		Привод на задние колеса
BUICK LA CROSSE Наклонная задняя часть					
B4	2.4 VVTi 10/04 - 125 kW	22-168597 $\frac{1}{2}$  22-168603 $\frac{1}{2}$ 	19-118758 $\frac{0}{0}$		CH.Nr.: 51000001 ->; стандартная подвеска; для автомобилей без IDS+ шасси
B6 Sport	2.4 VVTi 10/04 - 125 kW	35-192954 $\frac{1}{2}$  35-192961 $\frac{1}{2}$ 	24-069601 $\frac{0}{0}$		CH.Nr.: 51000001 ->; для автомобилей без IDS+ шасси
B8	2.4 VVTi 10/04 - 125 kW	35-192978 $\frac{1}{2}$  35-192985 $\frac{1}{2}$ 	24-069618 $\frac{0}{0}$		CH.Nr.: 51000001 ->; для автомобилей без IDS+ шасси
BUICK LA CROSSE седан					
B4	2.4 VVTi, 2.4 VVTi Hybrid, 3.0 10/04 - 12/09 118 -131 kW	22-168597 $\frac{1}{2}$  22-168603 $\frac{1}{2}$ 	19-118758 $\frac{0}{0}$		CH.Nr.: 51000001 ->; стандартная подвеска; для автомобилей без IDS+ шасси
B6 Sport	2.4 VVTi, 2.4 VVTi Hybrid, 3.0 10/04 - 12/09 118 -131 kW	35-192954 $\frac{1}{2}$  35-192961 $\frac{1}{2}$ 	24-069601 $\frac{0}{0}$		CH.Nr.: 51000001 ->; для автомобилей без IDS+ шасси
B8	2.4 VVTi, 2.4 VVTi Hybrid, 3.0 10/04 - 12/09 118 -131 kW	35-192978 $\frac{1}{2}$  35-192985 $\frac{1}{2}$ 	24-069618 $\frac{0}{0}$		CH.Nr.: 51000001 ->; для автомобилей без IDS+ шасси




Пригодны для					
BUICK					
BUICK LE SABRE					
B6 Sport	3.8 10/85 - 09/87 103 -123 kW	24-011044 $\frac{1}{2}$	24-009294 $\frac{0}{0}$	Привод на задние колеса	
BUICK LE SABRE					
B6 Sport	3.8 10/91 - 09/95 127 kW	24-015165 $\frac{1}{2}$	24-015172 $\frac{0}{0}$	Привод на задние колеса	
BUICK ROADMASTER универсал					
B6 Sport	5.0 10/90 - 09/92 127 kW	24-011044 $\frac{1}{2}$	24-009294 $\frac{0}{0}$		
BUICK ROADMASTER седан					
B6 Sport	5.7 10/92 - 09/96 135 -194 kW	24-011044 $\frac{1}{2}$	24-009294 $\frac{0}{0}$	Привод на задние колеса	
BUICK SAIL седан					
B4	1.6 07/02 - 68 kW	22-040909 $\frac{1}{2}$ 11-101314 $\frac{SP}{}$	19-126395 $\frac{1}{0}$	стандартная подвеска	
B4	1.6 07/02 - 68 kW	22-040909 $\frac{1}{2}$ 11-101314 $\frac{SP}{}$	19-019727 $\frac{1}{0}$	спортивная подвеска	
B6 Sport	1.6 07/02 - 68 kW	35-040590 $\frac{1}{2}$	24-000857 $\frac{1}{0}$		
B8	1.6 07/02 - 68 kW	35-040590 $\frac{1}{2}$	24-000857 $\frac{1}{0}$		
B14	1.6 07/02 - 68 kW	47-080713		Для некоторых типов шин необходимы дистанционные шайбы; Обязанность, предусмотренная экспертизой VA: Глубина (экспертиза): 30-50 мм; Нагрузка оси до: 820 кг HA: Глубина (экспертиза): 20-40 мм; Нагрузка оси до: 700 кг	
B16 PSS9	1.6 07/02 - 68 kW	48-080767		Для некоторых типов шин необходимы дистанционные шайбы; Обязанность, предусмотренная экспертизой VA: Глубина (экспертиза): 30-50 мм; Нагрузка оси до: 820 кг HA: Глубина (экспертиза): 20-40 мм; Нагрузка оси до: 700 кг	
BUICK SAIL универсал					
B4	1.6 07/02 - 68 kW	22-040909 $\frac{1}{2}$ 11-101314 $\frac{SP}{}$	19-126395 $\frac{1}{0}$	стандартная подвеска	
B4	1.6 07/02 - 68 kW	22-040909 $\frac{1}{2}$ 11-101314 $\frac{SP}{}$	19-019727 $\frac{1}{0}$	спортивная подвеска	
B6 Sport	1.6 07/02 - 68 kW	35-040590 $\frac{1}{2}$	24-000857 $\frac{1}{0}$		
B8	1.6 07/02 - 68 kW	35-040590 $\frac{1}{2}$	24-000857 $\frac{1}{0}$		
B14	1.6 07/02 - 68 kW	47-080713		Для некоторых типов шин необходимы дистанционные шайбы; Обязанность, предусмотренная экспертизой VA: Глубина (экспертиза): 30-50 мм; Нагрузка оси до: 820 кг HA: Глубина (экспертиза): 20-40 мм; Нагрузка оси до: 700 кг	
B16 PSS9	1.6 07/02 - 68 kW	48-080767		Для некоторых типов шин необходимы дистанционные шайбы; Обязанность, предусмотренная экспертизой VA: Глубина (экспертиза): 30-50 мм; Нагрузка оси до: 820 кг HA: Глубина (экспертиза): 20-40 мм; Нагрузка оси до: 700 кг	




Пригодны для				
BUICK				
BUICK SKYLARK (N)				
B6 Sport	2.8 01/80 - 12/85 86 kW	35-132462 †	24-010191 ½	

Buick (SGM)				
Buick (SGM) ENCORE				
B4	1.4 T 10/12 - 103 kW	22-229397 † 22-229380 †	19-229416 ½	стандартная подвеска; Привод на передние колеса
B6 Sport	1.4 T 10/12 - 103 kW	22-233707 † 22-233721 †	19-233734	
B8	1.4 T 10/12 - 103 kW	22-233745 † 22-233752 †	19-233765 ½	

Buick (SGM) EXCELLE GT				
B4	1.6, 1.6 T, 1.8 06/10 - 89 -135 kW	22-183644 † 22-183651 †	19-183633 ½	для автомобилей без FlexRide; стандартная подвеска
B6 Sport	1.6, 1.6 T, 1.8 06/10 - 89 -135 kW	35-171669 † 35-171676 †	24-171687 ½	для автомобилей без FlexRide; стандартная подвеска
B8	1.6, 1.6 T, 1.8 06/10 - 89 -135 kW	35-171690 † 35-171706 †	24-171717 ½	для автомобилей без FlexRide; спортивная подвеска
B12 PK	1.6, 1.6 T, 1.8 06/10 - 89 -135 kW	46-188755		для автомобилей без FlexRide; Обязанность, предусмотренная экспертизой VA: Глубина (экспертиза): 30 мм; Нагрузка оси до: 995 кг HA: Глубина (экспертиза): 30 мм; Нагрузка оси до: 1020 кг
B14	1.6, 1.6 T, 1.8 06/10 - 89 -135 kW	47-171725		для автомобилей без FlexRide; Обязанность, предусмотренная экспертизой VA: Глубина (экспертиза): 30-50 мм; Нагрузка оси до: 1220 кг HA: Глубина (экспертиза): 30-50 мм; Нагрузка оси до: 1020 кг

Buick (SGM) EXCELLE XT				
B4	1.6, 1.6 T, 1.8 01/10 - 89 -135 kW	22-183644 † 22-183651 †	19-183633 ½	для автомобилей без FlexRide; стандартная подвеска
B6 Sport	1.6, 1.6 T, 1.8 01/10 - 89 -135 kW	35-171669 † 35-171676 †	24-171687 ½	для автомобилей без FlexRide; стандартная подвеска
B8	1.6, 1.6 T, 1.8 01/10 - 89 -135 kW	35-171690 † 35-171706 †	24-171717 ½	для автомобилей без FlexRide; спортивная подвеска
B12 PK	1.6, 1.6 T, 1.8 01/10 - 89 -135 kW	46-188755		для автомобилей без FlexRide; Обязанность, предусмотренная экспертизой VA: Глубина (экспертиза): 30 мм; Нагрузка оси до: 995 кг HA: Глубина (экспертиза): 30 мм; Нагрузка оси до: 1020 кг
B14	1.6, 1.6 T, 1.8 01/10 - 89 -135 kW	47-171725		для автомобилей без FlexRide; Обязанность, предусмотренная экспертизой VA: Глубина (экспертиза): 30-50 мм; Нагрузка оси до: 1220 кг HA: Глубина (экспертиза): 30-50 мм; Нагрузка оси до: 1020 кг































Пригодны для				
Buick (SGM)				
Buick (SGM) LACROSSE				
B4	2.4, 3.0 10/04 - 07/09 125 -131 kW	22-168597 † ↻ 22-168603 † ↻	19-118758 ∅ ∅	CH.Nr.: 51000001 ->; стандартная подвеска; для автомобилей без IDS+ шасси
B6 Sport	2.4, 3.0 10/04 - 07/09 125 -131 kW	35-192954 1/2 ↻ 35-192961 1/2 ↻	24-069601 ∅ ∅	CH.Nr.: 51000001 ->; для автомобилей без IDS+ шасси
B8	2.4, 3.0 10/04 - 07/09 125 -131 kW	35-192978 1/2 ↻ 35-192985 1/2 ↻	24-069618 ∅ ∅	CH.Nr.: 51000001 ->; для автомобилей без IDS+ шасси
Buick (SGM) LACROSSE II седан				
B4	2.0 Turbo, 2.4, 2.4 Hybrid, 3.0 07/09 - 125 -190 kW	22-183675 † ↻ 22-183682 † ↻	19-183664 1/2 ∅	для автомобилей без FlexRide; стандартная подвеска
B6 Sport	2.0 Turbo, 2.4, 2.4 Hybrid, 3.0 07/09 - 125 -190 kW	35-167990 † ↻ 35-168003 † ↻	24-168014 1/2 ∅	для автомобилей без FlexRide; стандартная подвеска
B8	2.0 Turbo, 2.4, 2.4 Hybrid, 3.0 07/09 - 125 -190 kW	35-168027 † ↻ 35-168034 † ↻	24-168045 1/2 ∅	для автомобилей без FlexRide; спортивная подвеска
Buick (SGM) LACROSSE III				
B4	2.0 Turbo, 2.4, 2.4 Hybrid 01/11 - 137 -162 kW	22-183675 † ↻ 22-183682 † ↻	19-183664 1/2 ∅	для автомобилей без FlexRide; стандартная подвеска
B6 Sport	2.0 Turbo, 2.4, 2.4 Hybrid 01/11 - 137 -162 kW	35-167990 † ↻ 35-168003 † ↻	24-168014 1/2 ∅	для автомобилей без FlexRide; стандартная подвеска
B8	2.0 Turbo, 2.4, 2.4 Hybrid 01/11 - 137 -162 kW	35-168027 † ↻ 35-168034 † ↻	24-168045 1/2 ∅	для автомобилей без FlexRide; спортивная подвеска
Buick (SGM) REGAL				
B4	2.0, 2.5, 3.0 10/04 - 12/08 91 -126 kW	22-168597 † ↻ 22-168603 † ↻	19-118758 ∅ ∅	CH.Nr.: 51000001 ->; стандартная подвеска; для автомобилей без IDS+ шасси
B6 Sport	2.0, 2.5, 3.0 10/04 - 12/08 91 -126 kW	35-192954 1/2 ↻ 35-192961 1/2 ↻	24-069601 ∅ ∅	CH.Nr.: 51000001 ->; для автомобилей без IDS+ шасси
B8	2.0, 2.5, 3.0 10/04 - 12/08 91 -126 kW	35-192978 1/2 ↻ 35-192985 1/2 ↻	24-069618 ∅ ∅	CH.Nr.: 51000001 ->; для автомобилей без IDS+ шасси
Buick (SGM) REGAL				
B4	1.6 Turbo, 2.0, 2.4, GS 2.0 06/09 - 108 -162 kW	22-183675 † ↻ 22-183682 † ↻	19-183664 1/2 ∅	для автомобилей без FlexRide; стандартная подвеска
B6 Sport	1.6 Turbo, 2.0, 2.4, GS 2.0 06/09 - 108 -162 kW	35-167990 † ↻ 35-168003 † ↻	24-168014 1/2 ∅	для автомобилей без FlexRide; стандартная подвеска
B8	1.6 Turbo, 2.0, 2.4, GS 2.0 06/09 - 108 -162 kW	35-168027 † ↻ 35-168034 † ↻	24-168045 1/2 ∅	для автомобилей без FlexRide; спортивная подвеска
Buick (SGM) SAIL				
B4	1.6 06/01 - 02/05 68 kW	22-040909 † 11-101314 SP	19-126395 1/2 ∅	стандартная подвеска
B4	1.6 06/01 - 02/05 68 kW	22-040909 † 11-101314 SP	19-019727 1/2 ∅	спортивная подвеска
B6 Sport	1.6 06/01 - 02/05 68 kW	35-040590 †	24-000857 1/2 ∅	




Пригодны для				
Buick (SGM)				
Buick (SGM) SAIL				
B8	1.6 06/01 - 02/05 68 kW	35-040590 †	24-000857 1/2	
B14	1.6 06/01 - 02/05 68 kW	47-080713		Для некоторых типов шин необходимы дистанционные шайбы; Обязанность, предусмотренная экспертизой VA: Глубина (экспертиза): 30-50 мм; Нагрузка оси до: 820 кг HA: Глубина (экспертиза): 20-40 мм; Нагрузка оси до: 700 кг
B16 PSS9	1.6 06/01 - 02/05 68 kW	48-080767		Для некоторых типов шин необходимы дистанционные шайбы; Обязанность, предусмотренная экспертизой VA: Глубина (экспертиза): 30-50 мм; Нагрузка оси до: 820 кг HA: Глубина (экспертиза): 20-40 мм; Нагрузка оси до: 700 кг







































Buick (SGM) SAIL универсал				
B4	1.6 06/01 - 02/05 68 kW	22-040909 † 11-101314 SP	19-126395 1/2	стандартная подвеска
B4	1.6 06/01 - 02/05 68 kW	22-040909 † 11-101314 SP	19-019727 1/2	спортивная подвеска
B6 Sport	1.6 06/01 - 02/05 68 kW	35-040590 †	24-000857 1/2	
B8	1.6 06/01 - 02/05 68 kW	35-040590 †	24-000857 1/2	
B14	1.6 06/01 - 02/05 68 kW	47-080713		Для некоторых типов шин необходимы дистанционные шайбы; Обязанность, предусмотренная экспертизой VA: Глубина (экспертиза): 30-50 мм; Нагрузка оси до: 820 кг HA: Глубина (экспертиза): 20-40 мм; Нагрузка оси до: 700 кг
B16 PSS9	1.6 06/01 - 02/05 68 kW	48-080767		Для некоторых типов шин необходимы дистанционные шайбы; Обязанность, предусмотренная экспертизой VA: Глубина (экспертиза): 30-50 мм; Нагрузка оси до: 820 кг HA: Глубина (экспертиза): 20-40 мм; Нагрузка оси до: 700 кг




CADILLAC				
CADILLAC BLS				
B1	1.9 D, 2.0 T, 2.8 T 04/06 - 110 -188 kW	12-238088		
B4	1.9 D, 2.0 T, 2.0 T Flexpower, 2.8 T 04/06 - 110 -188 kW	22-140067 † 22-140074 †	19-140087 1/2	стандартная подвеска; спортивная подвеска
B6 Sport	1.9 D, 2.0 T, 2.0 T Flexpower, 2.8 T 04/06 - 110 -188 kW	35-102502 † 35-102519 †	24-102520 1/2	
B8	1.9 D, 2.0 T, 2.0 T Flexpower, 2.8 T 04/06 - 110 -188 kW	35-102533 † 35-102540 †	24-102551 1/2	
















































CADILLAC BLS Wagon				
B4	1.9 D, 2.0 T, 2.0 T Flexpower, 2.8 T 12/07 - 110 -206 kW	22-140067 † 22-140074 †	19-140087 1/2	стандартная подвеска; спортивная подвеска
B6 Sport	1.9 D, 2.0 T, 2.0 T Flexpower, 2.8 T 12/07 - 110 -206 kW	35-102502 † 35-102519 †	24-102520 1/2	
B8	1.9 D, 2.0 T, 2.0 T Flexpower, 2.8 T 12/07 - 110 -206 kW	35-102533 † 35-102540 †	24-102551 1/2	










































Пригодны для				
CADILLAC				
CADILLAC ESCALADE				
B3	5.8, 6.0, 6.0 4x4 10/98 - 10/06 190 -257 kW		36-242986	только в соединении с 24-143806; Регулировка уровня после перестройки неактивна
B6 4600	5.8, 6.0, 6.0 4x4 01/99 - 12/00 190 -257 kW	24-104050 	24-021791 	стандартная подвеска
B6 4600	5.8, 6.0, 6.0 4x4 01/99 - 12/00 190 -257 kW	24-104050 	24-024211 	тип модели: Komfort
B6 4600	5.8, 6.0, 6.0 4x4 01/02 - 12/06 190 -257 kW	24-065009 	24-143806 	стандартная подвеска
CADILLAC FLEETWOOD				
B6 Sport	5.7 D 01/80 - 09/84 77 kW	24-011044 	24-009294 	Привод на задние колеса
CADILLAC FLEETWOOD				
B6 Sport	5.7 Brougham 10/81 - 09/84 77 kW	24-011044 	24-009294 	Привод на задние колеса
CADILLAC FLEETWOOD				
B6 Sport	5.0, 5.7 D 10/84 - 09/90 77 -127 kW	24-011044 	24-009294 	Привод на задние колеса
CALLAWAY				
CALLAWAY C12 купе				
B6 Sport	5.7 03/98 - 09/03 323 kW	24-029773 	24-029780 	электронное регулирование амортизаторов; стандартная подвеска
B6 Sport	5.7 03/98 - 09/03 323 kW	24-029759 	24-029766 	тип модели: Z51 / Z06
CALLAWAY C12 кабрио				
B6 Sport	5.7 03/98 - 09/03 323 kW	24-029773 	24-029780 	электронное регулирование амортизаторов; стандартная подвеска
B6 Sport	5.7 03/98 - 09/03 323 kW	24-029759 	24-029766 	тип модели: Z51 / Z06
CATERHAM				
CATERHAM SEVEN (CF)				
B6 Sport	1.4, 1.4 i, 1.6, 1.6 i, 1.6 Turbo, 1.7, 1.8, 1.8 16 V, 1.8 i, 1.8 VVTi Super Sport, 2.0, 2.0 i, 2.0 R400, 2.0 R500, 2.0 Rally, 2.0 Turbo, 2.0 Turbo R500, 2.3 CSR 04/90 - 74 -223 kW	24-018999 		
CHEVROLET				
CHEVROLET ASTRA Наклонная задняя часть				
B4	1.7 Di, 1.8, 2.0, 2.0 DTi, 2.0 Flex, 2.2, 2.4 03/99 - 55 -108 kW	22-053060   22-053077   11-101512 	19-068756 	стандартная подвеска




Пригодны для				
CHEVROLET				
CHEVROLET ASTRA Наклонная задняя часть				
B6 Sport	1.7 Di, 1.8, 2.0, 2.0 DTi, 2.0 Flex, 2.2, 2.4 03/99 - 55 -108 kW	35-044338 †	24-027823 ∅	
B8	1.7 Di, 1.8, 2.0, 2.0 DTi, 2.0 Flex, 2.2, 2.4 03/99 - 55 -108 kW	35-044345 †	24-027830 ∅	
B14	1.7 Di, 1.8, 2.0, 2.0 DTi, 2.0 Flex, 2.2, 2.4 03/99 - 55 -108 kW	47-087484		Обязанность, предусмотренная экспертизой VA: Глубина (экспертиза): 30-45 мм; Нагрузка оси до: 885 кг HA: Глубина (экспертиза): 25-45 мм
CHEVROLET ASTRA седан				
B4	1.8, 2.0 DTi GLS, 2.0 Flex, 2.0 GL, 2.0 GLS 03/99 - 74 -103 kW	22-053060 † 22-053077 † 11-101512 SP	19-068756 ∅	стандартная подвеска
B6 Sport	1.8, 2.0 DTi GLS, 2.0 Flex, 2.0 GL, 2.0 GLS 03/99 - 74 -103 kW	35-044338 †	24-027823 ∅	
B8	1.8, 2.0 DTi GLS, 2.0 Flex, 2.0 GL, 2.0 GLS 03/99 - 74 -103 kW	35-044345 †	24-027830 ∅	
B14	1.8, 2.0 DTi GLS, 2.0 Flex, 2.0 GL, 2.0 GLS 03/99 - 74 -103 kW	47-087484		Обязанность, предусмотренная экспертизой VA: Глубина (экспертиза): 30-45 мм; Нагрузка оси до: 885 кг HA: Глубина (экспертиза): 25-45 мм
CHEVROLET ASTRA универсал				
B4	2.0, 2.2 02/96 - 85 -108 kW	22-053060 † 22-053077 † 11-101512 SP	19-068763 ∅	стандартная подвеска; без регулируемой подвески
B6 Sport	2.0, 2.2 02/96 - 85 -108 kW	35-044338 †	24-027847 ∅	без регулируемой подвески
B8	2.0, 2.2 02/96 - 85 -108 kW	35-044345 †	24-027823 ∅	без регулируемой подвески
B12 PK	2.0, 2.2 02/96 - 85 -108 kW	46-188953		без регулируемой подвески; Обязанность, предусмотренная экспертизой VA: Глубина (экспертиза): 30 мм; Нагрузка оси до: 935 кг HA: Глубина (экспертиза): 30 мм; Нагрузка оси до: 885 кг
B12 PK	2.0, 2.2 02/96 - 85 -108 kW	46-188977		без регулируемой подвески; Обязанность, предусмотренная экспертизой VA: Глубина (экспертиза): 30 мм; Нагрузка оси до: 1035 кг HA: Глубина (экспертиза): 30 мм; Нагрузка оси до: 885 кг
CHEVROLET ASTRO автобус				
B6 Sport	4.3 Luxury 10/86 - 09/89 119 kW	24-011044 1/2	24-010474 ∅	
CHEVROLET ASTRO фургон				
B6 Sport	4.3 10/84 - 09/89 103 -119 kW	24-011044 1/2	24-010474 ∅	
CHEVROLET ASTRO автобус				
B6 Sport	4.3, 4.3 Luxury 10/89 - 09/94 112 -119 kW	24-011044 1/2	24-010474 ∅	








Пригодны для				
CHEVROLET				
CHEVROLET ASTRO автобус				
B6 Sport	4.3 AWD, 4.3 Luxury AWD 10/89 - 09/94 112 -119 kW	24-021364 	24-010474 	
CHEVROLET ASTRO фургон				
B6 Sport	4.3 AWD 10/89 - 09/94 107 -119 kW	24-021364 	24-010474 	
B6 Sport	4.3 10/89 - 09/94 119 kW	24-011044 	24-010474 	
CHEVROLET ASTRO автобус				
B6 Sport	4.3 10/94 - 05/05 142 kW	24-011044 	24-010474 	
B6 Sport	4.3 AWD 10/94 - 05/05 142 kW	24-021364 	24-010474 	
CHEVROLET ASTRO фургон				
B6 Sport	4.3 10/94 - 05/05 127 -142 kW	24-011044 	24-010474 	
B6 Sport	4.3 AWD 10/94 - 05/05 142 kW	24-021364 	24-010474 	
CHEVROLET AVALANCHE				
B6 4600	5.3, 5.3 AWD 01/02 - 09/06 220 kW	24-065009 	24-128933 	без электронн. регулирования аморт. Силы
B6 4600	8.1, 8.1 2500 AWD 01/02 - 09/06 253 kW	24-060813 	24-185677 	тип модели: 2500
B8 5100	5.3, 5.3 AWD 01/02 - 09/06 220 kW	24-186643 	24-187237 	без электронн. регулирования аморт. Силы; без рецензии TUV VA: Повышение уровня подвески: 0-65 мм HA: Повышение уровня подвески: 0-25 мм
B8 5100	5.3, 5.3 AWD 01/02 - 09/06 220 kW	24-185950 	24-185783 	без электронн. регулирования аморт. Силы; без рецензии TUV VA: Повышение уровня подвески: 100 мм HA: Повышение уровня подвески: 75 мм
B8 5100	8.1, 8.1 2500 AWD 10/00 - 09/06 253 kW	24-186735  33-174525 	24-185783 	тип модели: 2500; без рецензии TUV VA: Повышение уровня подвески: 50 мм HA: Повышение уровня подвески: 0-25 мм
B8 5160	5.3, 5.3 AWD 01/02 - 09/06 220 kW	25-176407 	25-177893 	без электронн. регулирования аморт. Силы; без рецензии TUV VA: Повышение уровня подвески: 0-65 мм HA: Повышение уровня подвески: 0-25 мм
B8 5160	5.3, 5.3 AWD 01/02 - 09/06 220 kW	25-177411 	25-187625 	без электронн. регулирования аморт. Силы; без рецензии TUV VA: Повышение уровня подвески: 100 мм HA: Повышение уровня подвески: 75 мм
B8 5160	5.3, 5.3 AWD 01/02 - 09/06 220 kW	25-177411 	25-187601 	без электронн. регулирования аморт. Силы; без рецензии TUV VA: Повышение уровня подвески: 150 мм HA: Повышение уровня подвески: 125 мм
B8 5160	5.3, 5.3 AWD 01/02 - 09/06 220 kW	25-177411 	25-177893 	без электронн. регулирования аморт. Силы; без рецензии TUV VA: Повышение уровня подвески: 100-150 мм HA: Повышение уровня подвески: 125 мм; только в соединении с Relocation Bracket
B8 5160	8.1, 8.1 2500 AWD 10/00 - 09/06 253 kW	25-187618 	25-187625 	тип модели: 2500; без рецензии TUV VA: Повышение уровня подвески: 0-65 мм HA: Повышение уровня подвески: 0-25 мм




Пригодны для				
CHEVROLET				
CHEVROLET AVALANCHE				
B6 4600	5.3, 5.3 AWD, 5.3 Flex-Fuel, 5.3 Flex-Fuel AWD 05/06 - 227 -235 kW	24-186926 $\frac{1}{2}$	24-143806 $\frac{0}{0}$	без электронн. регулирования амортиз. Силы
B8 5100	5.3, 5.3 AWD, 5.3 Flex-Fuel, 5.3 Flex-Fuel AWD 05/06 - 227 -235 kW	24-186940 $\frac{1}{2}$	24-187237 $\frac{0}{0}$	без электронн. регулирования амортиз. Силы; без рецензии TUV VA: Повышение уровня подвески: 0-45 мм HA: Повышение уровня подвески: 0-25 мм
B8 5160	5.3, 5.3 AWD, 5.3 Flex-Fuel, 5.3 Flex-Fuel AWD 05/06 - 227 -235 kW		25-177893 $\frac{0}{0}$	без электронн. регулирования амортиз. Силы; без рецензии TUV HA: Повышение уровня подвески: 0-25 мм
CHEVROLET AVEO седан				
B3	1.2 03/06 - 53 -62 kW	36-215270	36-200955	стандартная подвеска
B3	1.4 03/06 - 69 -74 kW	36-200740	36-200955	стандартная подвеска
B4	1.2, 1.4, 1.5, 1.6 12/04 - 53 -77 kW		19-169262 $\frac{0}{0}$	стандартная подвеска
CHEVROLET AVEO Наклонная задняя часть				
B4	1.2, 1.4, 1.6 01/08 - 53 -77 kW		19-169262 $\frac{0}{0}$	стандартная подвеска
CHEVROLET BLAZER S '82				
B6 Sport	2.0, 2.5, 2.8, 2.8 AWD, 4.3 09/82 - 08/94 63 -119 kW	24-014120 $\frac{0}{0}$	24-014137 $\frac{0}{0}$	тип модели: ex. ZR2
B6 Sport	2.8 AWD 10/82 - 12/89 83 kW	24-014120 $\frac{0}{0}$	24-014137 $\frac{0}{0}$	стандартная подвеска; тип модели: excl. ZR2
B6 Sport	2.8 AWD, 4.3 AWD 10/85 - 09/94 98 -142 kW	24-014120 $\frac{0}{0}$	24-014137 $\frac{0}{0}$	стандартная подвеска; тип модели: excl. ZR2
B6 4600	2.0, 2.2 D, 2.5, 2.8, 4.3 09/82 - 08/94 43 -119 kW	24-187428 $\frac{1}{2}$	33-187532 $\frac{0}{0}$	Привод на задние колеса
B6 4600	2.8 AWD 10/82 - 12/89 83 kW	24-187831 $\frac{0}{0}$	33-187532 $\frac{0}{0}$	стандартная подвеска; тип модели: excl. ZR2
B6 4600	2.8 AWD, 2.8 AWD, 4.3 AWD 09/82 - 09/94 93 -142 kW	24-187831 $\frac{0}{0}$	33-187532 $\frac{0}{0}$	стандартная подвеска; тип модели: excl. ZR2
CHEVROLET S10 Pick Up				
B6 4600	2.8 09/82 - 09/85 83 kW	24-187428 $\frac{1}{2}$	24-016810 $\frac{0}{0}$	тип модели: ex ZQ8
B6 4600	2.2 D AWD, 2.8 AWD, 4.3 AWD 10/83 - 09/91 68 -119 kW	24-014106 $\frac{0}{0}$	24-016810 $\frac{0}{0}$	тип модели: ZM6
B6 4600	2.2 D AWD, 2.8 AWD, 4.3 AWD 10/83 - 09/91 68 -119 kW	24-014120 $\frac{0}{0}$	24-018197 $\frac{0}{0}$	стандартная подвеска; тип модели: ZR2
CHEVROLET BLAZER '94				
B6 Sport	2.2 AWD 10/94 - 09/97 90 kW	24-014120 $\frac{0}{0}$	24-014137 $\frac{0}{0}$	тип модели: ex. ZR2
B6 Sport	4.1 AWD, 4.1 Hybrid AWD 10/93 - 04/01 124 -127 kW	24-014120 $\frac{0}{0}$	24-014137 $\frac{0}{0}$	тип модели: excl. ZR2






































Пригодны для					
CHEVROLET					
CHEVROLET BLAZER '94					
B6 Sport	4.3 AWD 10/94 - 08/02 119 -142 kW	24-014120 	24-014137 	стандартная подвеска; тип модели: excl. ZR2	
B6 Sport	4.3 V6 AWD 01/94 - 09/05 142 kW	24-014120 	24-014137 	тип модели: ex. ZR2	
B6 4600	2.2, 2.5, 2.5 D, 2.5 Flex, 4.3 10/94 - 09/05 81 -142 kW	24-187428 	33-187532 	стандартная подвеска	
B6 4600	2.2 AWD, 4.3 AWD 10/94 - 08/02 90 -142 kW	24-187831 	33-187532 	стандартная подвеска; тип модели: excl. ZR2	
B6 4600	2.2 AWD, 4.3 AWD 10/94 - 08/02 90 -142 kW	24-014120 	24-018197 	стандартная подвеска; тип модели: ZR2	
B6 4600	4.1 AWD, 4.1 Hybrid AWD 10/93 - 04/01 124 -127 kW	24-187831 	33-187532 	тип модели: excl. ZR2	
B6 4600	4.1 AWD, 4.1 Hybrid AWD 10/93 - 04/01 124 -127 kW	24-014120 	24-018197 	тип модели: ZR2	
B6 4600	4.3 V6 AWD 01/94 - 09/05 142 kW	24-187831 	33-187532 	стандартная подвеска	
B6 4600	4.3 V6 AWD 01/94 - 09/05 142 kW	24-014120 	24-018197 	тип модели: ZR2	
CHEVROLET S10 Pick Up					
B6 4600	2.2, 2.5 TDCi 10/94 - 05/05 84 -90 kW	24-187428 	24-016810 	тип модели: ex. ZQ8 Extreme	
B6 4600	2.2 AWD, 4.3 AWD 10/94 - 09/98 90 -127 kW	24-014106 	24-016810 	тип модели: ZM6	
B6 4600	2.2 AWD 10/94 - 09/98 90 kW	24-014120 	24-018197 	стандартная подвеска; тип модели: ZR2	
B6 4600	2.2 AWD 10/94 - 05/05 84 kW	24-014106 	24-016810 	стандартная подвеска; тип модели: ZM6	
B6 4600	2.2 AWD 10/94 - 05/05 84 kW	24-014120 	24-018197 	стандартная подвеска; тип модели: ZR2	
B6 4600	4.3 AWD 10/94 - 09/95 119 kW	24-014120 	24-018197 	тип модели: ZR2	
B6 4600	4.3 AWD 10/95 - 09/98 127 kW	24-014120 	24-018197 	стандартная подвеска; тип модели: ZR2	
B6 4600	4.3 10/94 - 05/05 142 kW	24-187428 	24-016810 	тип модели: ex ZQ8	
B6 4600	4.3 AWD 10/94 - 08/02 142 kW	24-014106 	24-016810 	стандартная подвеска; тип модели: ZM6	
B6 4600	4.3 AWD 10/94 - 08/02 142 kW	24-014120 	24-018197 	стандартная подвеска; тип модели: ZR2	
CHEVROLET BLAZER S10					
B6 Sport	4.3 AWD 10/95 - 09/98 127 kW	24-014120 	24-014137 	тип модели: ex. ZR2	
B6 4600	4.3 AWD 10/95 - 09/98 127 kW	24-187831 	33-187532 	тип модели: ex. ZR2	
B6 4600	4.3 AWD 10/95 - 09/98 127 kW	24-014120 	24-018197 	тип модели: ZR2	




Пригодны для					
CHEVROLET					
CHEVROLET BLAZER S10					
B6 Sport	4.3 4WD 10/97 - 09/04 142 kW	24-014120 	24-014137 	стандартная подвеска; тип модели: excl. ZR2	
B6 4600	4.3 4WD 10/97 - 09/04 142 kW	24-187831 	33-187532 	стандартная подвеска; тип модели: excl. ZR2	
B6 4600	4.3 4WD 10/97 - 09/04 142 kW	24-014120 	24-018197 	стандартная подвеска; тип модели: ZR2	
CHEVROLET S10 пикап					
B6 4600	2.8 D 04/04 - 12/04 97 kW	24-187428 	24-016810 	стандартная подвеска	
CHEVROLET BLAZER					
B6 4600	5.7 AWD 10/91 - 09/96 157 kW	24-104050 	24-025027 	стандартная подвеска; Число дверей: 2	
B8 5100	5.7 AWD 10/91 - 09/96 157 kW	33-061399 	24-067379 	без рецензии TUV; Число дверей: 2 VA: Повышение уровня подвески: 100-150 мм HA: Повышение уровня подвески: 50-100 мм	
CHEVROLET C1500					
B6 4600	5.7 01/88 - 12/98 157 kW	24-020336 	24-014533 	тип модели: Komfort	
B6 4600	5.7 01/88 - 12/98 157 kW	24-016971 	24-016988 	тип модели: Heavy Duty HA: длина: 629 мм	
B6 4600	5.7 AWD 10/91 - 09/96 157 kW	24-104050 	24-020879 	тип модели: Z71; тип модели: Komfort	
B6 4600	5.7 AWD 10/91 - 09/96 157 kW	24-104050 	24-020435 	тип модели: OE Z71; тип модели: Heavy Duty	
B8 5100	5.7 AWD, 4.3 AWD 10/91 - 09/96 119 -157 kW	33-061399 	24-067379 	тип модели: Z71; без рецензии TUV VA: Повышение уровня подвески: 100-150 мм HA: Повышение уровня подвески: 50-100 мм	
CHEVROLET C1500 пикап					
B6 4600	4.3 01/88 - 12/98 119 kW	24-020336 	24-014533 	тип модели: Komfort	
B6 4600	4.3 01/88 - 12/98 119 kW	24-016971 	24-016988 	тип модели: Heavy Duty HA: длина: 629 мм	
B6 4600	4.3 01/88 - 12/98 119 kW	24-020336 	24-014533 	тип модели: 1500HD; тип модели: Komfort	
B6 4600	4.3 01/88 - 12/98 119 kW	24-016971 	24-016988 	тип модели: 1500HD; тип модели: Heavy Duty HA: длина: 629 мм	
B6 4600	4.3 AWD 01/88 - 12/98 119 kW	24-104050 	24-020435 	тип модели: OE Z71; тип модели: Heavy Duty	
CHEVROLET C1500 пикап					
B6 4600	4.3, 6.5 TDiC 01/88 - 12/98 135 -149 kW	24-020336 	24-014533 	тип модели: Komfort	
B6 4600	4.3, 6.5 TDiC 01/88 - 12/98 135 -149 kW	24-016971 	24-016988 	тип модели: Heavy Duty HA: длина: 629 мм	
B6 4600	4.3, 6.5 TDiC 01/88 - 12/98 135 -149 kW	24-020336 	24-014533 	тип модели: 1500HD; тип модели: Komfort	




Пригодны для					
CHEVROLET					
CHEVROLET C1500 пикап					
B6 4600	4.3 01/88 - 12/98 149 kW	24-016971 $\frac{1}{2}$	24-016988 $\frac{1}{2}$	тип модели: 1500HD; тип модели: Heavy Duty HA: длина: 629 мм	
CHEVROLET C2500					
B6 4600	5.7 01/88 - 12/98 157 kW	24-020336 $\frac{1}{2}$	24-014533 $\frac{1}{2}$	тип модели: Komfort	
B6 4600	5.7 01/88 - 12/98 157 kW	24-016971 $\frac{1}{2}$	24-016988 $\frac{1}{2}$	тип модели: Heavy Duty HA: длина: 629 мм	
B6 4600	5.7 AWD 01/88 - 12/99 157 kW	24-104050 $\frac{1}{2}$	24-025683 $\frac{1}{2}$	тип модели: K2500	
CHEVROLET C2500 пикап					
B6 4600	4.3 01/88 - 12/98 119 kW	24-020336 $\frac{1}{2}$	24-014533 $\frac{1}{2}$	тип модели: Komfort	
B6 4600	4.3 01/88 - 12/98 119 kW	24-016971 $\frac{1}{2}$	24-016988 $\frac{1}{2}$	тип модели: Heavy Duty HA: длина: 629 мм	
B6 4600	4.3 AWD 01/88 - 12/98 119 kW	24-104050 $\frac{1}{2}$	24-025683 $\frac{1}{2}$	тип модели: K2500HD/3500HD	
CHEVROLET C2500 пикап					
B6 4600	5.7 RC AWD, 6.5 TDiC AWD 01/88 - 135 -186 kW	24-104050 $\frac{1}{2}$	24-025683 $\frac{1}{2}$	тип модели: K2500/K3500	
B6 4600	5.7 RC, 6.5 TDiC 01/92 - 12/98 135 -190 kW	24-020336 $\frac{1}{2}$	24-014533 $\frac{1}{2}$	тип модели: Komfort	
B6 4600	5.7 RC, 6.5 TDiC 01/92 - 12/98 135 -190 kW	24-016971 $\frac{1}{2}$	24-016988 $\frac{1}{2}$	тип модели: Heavy Duty HA: длина: 629 мм	
CHEVROLET C3500					
B6 4600	6.5 TDiC 10/93 - 09/96 135 kW	24-020336 $\frac{1}{2}$	24-014533 $\frac{1}{2}$	тип модели: Komfort	
B6 4600	6.5 TDiC 10/93 - 09/96 135 kW	24-016971 $\frac{1}{2}$	24-016988 $\frac{1}{2}$	тип модели: Heavy Duty HA: длина: 629 мм	
B6 4600	6.5 TDiC AWD 01/88 - 12/99 135 kW	24-104050 $\frac{1}{2}$	24-025683 $\frac{1}{2}$		
CHEVROLET CAMARO					
B6 Sport	5.0 01/70 - 12/76 110 kW	24-029728 $\frac{1}{2}$	24-001564 $\frac{1}{2}$		
B6 Sport	5.0 01/77 - 12/81 110 kW	24-011044 $\frac{1}{2}$	24-001564 $\frac{1}{2}$		
CHEVROLET CAMARO (FP_)					
B6 Sport	2.5, 2.8, 3.1, 5.0, 5.7 01/82 - 09/89 66 -182 kW	35-125228 $\frac{1}{2}$	24-225397 $\frac{1}{2}$	тип модели: Sport	
B6 Sport	2.5, 2.8, 3.1, 5.0, 5.7 01/82 - 09/89 66 -182 kW	35-125228 $\frac{1}{2}$	24-011211 $\frac{1}{2}$	тип модели: Heavy Duty	
CHEVROLET CAMARO					
B6 Sport	3.4 V6, 3.8, 5.7 V8 01/93 - 07/98 119 -205 kW	24-024068 $\frac{1}{2}$	24-024075 $\frac{1}{2}$		

Пригодны для				
CHEVROLET				
CHEVROLET CAMARO '98				
B6 Sport	3.8, 5.7 07/98 - 12/02 142 -212 kW	24-024068 $\frac{1}{2}$	24-024075 $\frac{1}{x}$	
B12 PK	3.8, 5.7 07/98 - 12/02 142 -212 kW	46-200402		без рецензии TUV VA: Глубина (экспертиза): 30 мм HA: Глубина (экспертиза): 30 мм
CHEVROLET CAMARO кабрио				
B6 Sport	5.7 01/93 - 09/97 207 kW	24-024068 $\frac{1}{2}$	24-024075 $\frac{1}{x}$	
CHEVROLET CAMARO кабрио				
B6 Sport	3.8 V6 07/98 - 12/02 142 kW	24-024068 $\frac{1}{2}$	24-024075 $\frac{1}{x}$	
B12 PK	3.8 V6 07/98 - 12/02 142 kW	46-200402		без рецензии TUV VA: Глубина (экспертиза): 30 мм HA: Глубина (экспертиза): 30 мм
CHEVROLET CAMARO				
B6 Sport	3.6, 6.2 CH-Nr. - CH-Nr. 232 -318 kW	35-222958 $\frac{1}{2}$  35-222965 $\frac{1}{2}$ 	24-222976 $\frac{1}{o}$	CH.Nr.: xxxxxxxxAxxxxxx-> xxxxxxxxCxxxxxx
B16 PSS10	3.6, 6.2 01/11 - 232 -318 kW	48-191845		Страна-производитель укоротить на; без рецензии TUV VA: Глубина (экспертиза): 0-30 мм HA: Глубина (экспертиза): 0-30 мм
B16 PSS10	3.6, 6.2 CH-Nr. - CH-Nr. 232 -318 kW	48-222983		CH.Nr.: xxxxxxxxAxxxxxx-> xxxxxxxxCxxxxxx; Обязанность, предусмотренная экспертизой VA: Глубина (экспертиза): 30-60 мм; Нагрузка оси до: 1100 кг HA: Глубина (экспертиза): 30-60 мм; Нагрузка оси до: 1200 кг
CHEVROLET CAMARO кабрио				
B6 Sport	3.6, 6.2 01/11 - CH-Nr. 232 -318 kW	35-222958 $\frac{1}{2}$  35-222965 $\frac{1}{2}$ 	24-222976 $\frac{1}{o}$	-> CH.Nr.: xxxxxxxxCxxxxxx
B16 PSS10	3.6, 6.2 01/11 - 232 -318 kW	48-191845		Страна-производитель укоротить на; без рецензии TUV
B16 PSS10	3.6, 6.2 01/11 - CH-Nr. 232 -318 kW	48-222983		-> CH.Nr.: xxxxxxxxCxxxxxx; Обязанность, предусмотренная экспертизой VA: Глубина (экспертиза): 30-60 мм; Нагрузка оси до: 1100 кг HA: Глубина (экспертиза): 30-50 мм; Нагрузка оси до: 1300 кг
CHEVROLET CAPRICE				
B6 Sport	5.0 01/70 - 12/83 112 kW	24-011044 $\frac{1}{2}$	24-009294 $\frac{1}{o}$	Привод на задние колеса
CHEVROLET CAPRICE				
B6 Sport	3.8, 4.3, 5.0, 5.0 Brougham, 5.7, 5.7 D 10/81 - 09/85 77 -120 kW	24-011044 $\frac{1}{2}$	24-009294 $\frac{1}{o}$	Привод на задние колеса
B6 Sport	5.7 01/83 - 01/90 120 kW	24-011044 $\frac{1}{2}$	24-009294 $\frac{1}{o}$	
CHEVROLET CAPRICE CLASSIC универсал				
B6 Sport	5.0 10/82 - 09/86 110 -114 kW	24-011044 $\frac{1}{2}$	24-009294 $\frac{1}{o}$	Привод на задние колеса

Пригодны для				
CHEVROLET				
CHEVROLET CAPRICE CLASSIC универсал				
B6 Sport	5.0 10/86 - 09/90 100 -104 kW	24-011044 $\frac{1}{2}$	24-009294 $\frac{0}{0}$	Привод на задние колеса
CHEVROLET CAPRICE CLASSIC седан (1BL_)				
B6 Sport	4.3, 5.0, 5.0 Turbo, 5.7, 5.7 LS 10/90 - 09/96 127 -194 kW	24-015165 $\frac{1}{2}$	24-015172 $\frac{0}{0}$	Привод на задние колеса
CHEVROLET CAPRICE CLASSIC универсал				
B6 Sport	5.0, 5.7 10/90 - 09/96 127 -207 kW	24-011044 $\frac{1}{2}$	24-009294 $\frac{0}{0}$	Привод на задние колеса
CHEVROLET CHEVETTE Наклонная задняя часть				
B3	1.4 Álcool, 1.6 Álcool 01/80 - 07/87 51 -53 kW	36-162574		стандартная подвеска
B4	1.4 Álcool, 1.6 Álcool 01/80 - 07/87 51 -53 kW	19-019444 $\frac{1}{0}$		
B6 Sport	1.4 Álcool, 1.6 Álcool 01/80 - 07/87 51 -53 kW	24-009089 $\frac{1}{0}$	24-004930 $\frac{1}{0}$	тип модели: Rallye VA: длина: 458 мм; Параметр: 156/64
CHEVROLET CHEVETTE седан				
B3	1.4 Álcool 01/80 - 08/82 51 kW	36-162574		стандартная подвеска
B4	1.4 Álcool, 1.6 Álcool 01/80 - 12/94 51 -60 kW	19-019444 $\frac{1}{0}$		
B6 Sport	1.4 Álcool, 1.6 Álcool 01/80 - 12/94 51 -60 kW	24-009089 $\frac{1}{0}$	24-009188 $\frac{1}{0}$	VA: длина: 458 мм; Параметр: 156/64 HA: Параметр: 98/36; длина: 652 мм
MS	1.4 Álcool, 1.6 Álcool 01/80 - 12/94 51 -60 kW	24-633369 $\frac{1}{0}$	24-633376 $\frac{1}{0}$	тип модели: Race VA: Параметр: 320/160; Толщина 458 мм HA: Параметр: 195/90; длина: 652 мм
CHEVROLET C-K SERIE				
B6 4600	4.3, 5.0, 5.7 10/87 - 12/98 106 -157 kW	24-020336 $\frac{1}{2}$	24-014533 $\frac{0}{0}$	стандартная подвеска; тип модели: C1500; тип модели: Komfort
B6 4600	4.3, 5.0, 5.7 10/87 - 12/98 106 -157 kW	24-016971 $\frac{1}{2}$	24-016988 $\frac{0}{0}$	стандартная подвеска; тип модели: C1500; тип модели: Heavy Duty HA: длина: 629 мм
B6 4600	4.3 AWD 09/88 - 12/98 106 kW	24-104050 $\frac{0}{0}$	24-020879 $\frac{0}{0}$	стандартная подвеска; тип модели: K1500 incl. Z71; тип модели: Komfort
B6 4600	4.3 AWD 09/88 - 12/98 106 kW	24-104050 $\frac{0}{0}$	24-020435 $\frac{0}{0}$	стандартная подвеска; тип модели: K1500 incl. Z71; тип модели: Heavy Duty
B6 4600	5.7 AWD 10/87 - 12/98 157 kW	24-104050 $\frac{0}{0}$	24-020879 $\frac{0}{0}$	стандартная подвеска; тип модели: K1500 incl. Z71; тип модели: Komfort
B6 4600	5.7 AWD 10/87 - 12/98 157 kW	24-104050 $\frac{0}{0}$	24-020435 $\frac{0}{0}$	стандартная подвеска; тип модели: K1500 incl. Z71; тип модели: Heavy Duty
B6 4600	5.7, 7.4 10/94 - 12/98 170 -190 kW	24-020336 $\frac{1}{2}$	24-014533 $\frac{0}{0}$	стандартная подвеска; тип модели: C1500/2500/3500; тип модели: Komfort
B6 4600	5.7, 7.4 10/94 - 12/98 170 -190 kW	24-016971 $\frac{1}{2}$	24-016988 $\frac{0}{0}$	стандартная подвеска; тип модели: C1500/2500/3500; тип модели: Heavy Duty HA: длина: 629 мм
B6 4600	5.7 AWD 10/96 - 12/98 190 kW	24-104050 $\frac{0}{0}$	24-020879 $\frac{0}{0}$	тип модели: K1500 incl. Z71; тип модели: Komfort

Пригодны для					
CHEVROLET					
CHEVROLET C-K SERIE					
B6 4600	5.7 AWD 10/96 - 12/98 190 kW	24-104050 	24-020435 	тип модели: K1500 incl. Z71; тип модели: Heavy Duty	
B6 4600	5.7 AWD 10/96 - 12/99 190 kW	24-104050 	24-025683 	тип модели: K2500HD/K3500	
B6 4600	7.4 AWD 10/95 - 09/99 176 kW	24-104050 	24-025683 	стандартная подвеска; тип модели: K2500/K3500	
B6 4600	6.5 TDiC AWD 01/88 - 12/98 135 -190 kW	24-104050 	24-020435 	стандартная подвеска; тип модели: Z71	
B6 4600	6.5 D AWD 10/93 - 09/94 145 kW	24-104050 	24-020435 	стандартная подвеска; тип модели: Z71	
B8 5100	5.7 AWD 10/96 - 12/99 190 kW	33-061399 	24-067379 	тип модели: K2500HD/K3500; без рецензии TUV VA: Повышение уровня подвески: 100-150 мм HA: Повышение уровня подвески: 50-100 мм	
B8 5100	7.4 AWD 10/95 - 09/99 176 kW	33-061399 	24-067379 	тип модели: K2500/K3500; без рецензии TUV VA: Повышение уровня подвески: 100-150 мм HA: Повышение уровня подвески: 50-100 мм	
CHEVROLET COLORADO					
B6 4600	2.9, 3.5, 3.7 05/05 - 139 -181 kW	24-186162 	24-186179 	стандартная подвеска; тип модели: Incl. Z71; торсионная подвеска	
B6 4600	2.9, 3.5, 3.7 05/05 - 139 -181 kW	24-186193 	24-186209 	стандартная подвеска; тип модели: Incl. Z85/ZQ8; на витых пружинах	
B6 4600	2.9 AWD, 3.5 AWD, 3.7 AWD 05/05 - 139 -181 kW	24-186162 	24-186179 	тип модели: Incl. Z71; торсионная подвеска	
B6 4600	2.9 AWD, 3.5 AWD, 3.7 AWD 05/05 - 139 -181 kW	24-186193 	24-186209 	тип модели: Incl. Z71; на витых пружинах	
CHEVROLET CORSA седан					
B1	1.0, 1.4 GLS, 1.6 GLS, 1.6 GS, 1.7 D 03/94 - 07/02 44 -75 kW	12-224197		VA: с шариковым подшипником	
B2	1.0, 1.4 GLS, 1.6 GLS, 1.6 GS, 1.7 D 03/94 - 07/02 44 -75 kW	17-104104  11-101314  	15-126405 		
B3	1.4 GLS 08/94 - 07/97 44 kW	36-130337	38-130342	стандартная подвеска	
B3	1.4 GLS 08/94 - 07/97 44 kW	36-130108	38-130403	стандартная подвеска; Усиленное оснащение .	
B3	1.6 GLS, 1.6 GS 08/94 - 07/02 68 -75 kW		38-130403	стандартная подвеска; Усиленное оснащение .	
B3	1.6 GLS, 1.6 GS 08/94 - 07/02 68 -75 kW	36-161447	38-120008	стандартная подвеска	
B3	1.7 D 08/00 - 07/02 44 kW	36-133949	38-130342	стандартная подвеска	
B3	1.7 D 08/00 - 07/02 44 kW	36-130108	38-130403	стандартная подвеска; Усиленное оснащение .	
B4	1.0, 1.4 GLS, 1.6 GLS, 1.6 GS, 1.7 D 03/94 - 07/02 44 -75 kW	22-040909  11-101314  	19-126395 	стандартная подвеска	
B4	1.0, 1.4 GLS, 1.6 GLS, 1.6 GS, 1.7 D 03/94 - 07/02 44 -75 kW	22-040909  11-101314  	19-019727 	спортивная подвеска	

Пригодны для				
CHEVROLET				
CHEVROLET CORSA седан				
B6 Sport	1.0, 1.4 GLS, 1.6 GLS, 1.6 GS, 1.7 D 03/94 - 07/02 44 -75 kW	35-040590 †	24-000857 1/2	
B8	1.0, 1.4 GLS, 1.6 GLS, 1.6 GS, 1.7 D 03/94 - 07/02 44 -75 kW	35-040590 †	24-000857 1/2	
B10	1.0, 1.4 GLS, 1.6 GLS, 1.6 GS, 1.7 D 03/94 - 07/02 44 -75 kW	46-111951		Обязанность, предусмотренная экспертизой VA: Глубина (экспертиза): 60 мм HA: Глубина (экспертиза): 40 мм
B14	1.0, 1.4 GLS, 1.6 GLS, 1.6 GS, 1.7 D 03/94 - 07/02 44 -75 kW	47-080713		Для некоторых типов шин необходимы дистанционные шайбы; Обязанность, предусмотренная экспертизой VA: Глубина (экспертиза): 30-50 мм; Нагрузка оси до: 820 кг HA: Глубина (экспертиза): 20-40 мм; Нагрузка оси до: 700 кг
B16 PSS9	1.0, 1.4 GLS, 1.6 GLS, 1.6 GS, 1.7 D 03/94 - 07/02 44 -75 kW	48-080767		Для некоторых типов шин необходимы дистанционные шайбы; Обязанность, предусмотренная экспертизой VA: Глубина (экспертиза): 30-50 мм; Нагрузка оси до: 820 кг HA: Глубина (экспертиза): 20-40 мм; Нагрузка оси до: 700 кг
MS	1.0, 1.4 GLS, 1.6 GLS, 1.6 GS, 1.7 D 03/94 - 07/02 44 -75 kW	35-041757 †	24-023917 1/2	тип модели: Rallye VA: Параметр: 230/80 HA: Параметр: 200/80
MS	1.0, 1.4 GLS, 1.6 GLS, 1.6 GS, 1.7 D 03/94 - 07/02 44 -75 kW	35-042136 †	24-023900 1/2	тип модели: Repen Gruppe N+G VA: Параметр: 230/80; укороченный амортизатор: 20 мм HA: Параметр: 200/80; укороченный амортизатор: 20 мм
CHEVROLET CORSA Наклонная задняя часть				
B1	1.0, 1.0 Hybrid, 1.4 GLS, 1.6 GLS, 1.6 GS, 1.6 GSI, 1.7 D 03/94 - 07/02 37 -80 kW	12-224197		VA: с шариковым подшипником
B2	1.0, 1.0 Hybrid, 1.4 GLS, 1.6 GLS, 1.6 GS, 1.6 GSI, 1.7 D 03/94 - 07/02 37 -80 kW	17-104104 † 11-101314 SP	15-126405 1/2	
B4	1.0, 1.0 Hybrid, 1.4 GLS, 1.6 GLS, 1.6 GS, 1.6 GSI, 1.7 D 03/94 - 07/02 37 -80 kW	22-040909 † 11-101314 SP	19-126395 1/2	стандартная подвеска
B4	1.0, 1.0 Hybrid, 1.4 GLS, 1.6 GLS, 1.6 GS, 1.6 GSI, 1.7 D 03/94 - 07/02 37 -80 kW	22-040909 † 11-101314 SP	19-019727 1/2	спортивная подвеска
B6 Sport	1.0, 1.0 Hybrid, 1.4 GLS, 1.6 GLS, 1.6 GS, 1.6 GSI, 1.7 D 03/94 - 07/02 37 -80 kW	35-040590 †	24-000857 1/2	
B8	1.0, 1.0 Hybrid, 1.4 GLS, 1.6 GLS, 1.6 GS, 1.6 GSI, 1.7 D 03/94 - 07/02 37 -80 kW	35-040590 †	24-000857 1/2	
B14	1.0, 1.0 Hybrid, 1.4 GLS, 1.6 GLS, 1.6 GS, 1.6 GSI, 1.7 D 03/94 - 07/02 37 -80 kW	47-080713		Для некоторых типов шин необходимы дистанционные шайбы; Обязанность, предусмотренная экспертизой VA: Глубина (экспертиза): 30-50 мм; Нагрузка оси до: 820 кг HA: Глубина (экспертиза): 20-40 мм; Нагрузка оси до: 700 кг
B16 PSS9	1.0, 1.0 Hybrid, 1.4 GLS, 1.6 GLS, 1.6 GS, 1.6 GSI, 1.7 D 03/94 - 07/02 37 -80 kW	48-080767		Для некоторых типов шин необходимы дистанционные шайбы; Обязанность, предусмотренная экспертизой VA: Глубина (экспертиза): 30-50 мм; Нагрузка оси до: 820 кг HA: Глубина (экспертиза): 20-40 мм; Нагрузка оси до: 700 кг
MS	1.0, 1.0 Hybrid, 1.4 GLS, 1.6 GLS, 1.6 GS, 1.6 GSI, 1.7 D 03/94 - 07/02 37 -80 kW	35-041757 †	24-023917 1/2	тип модели: Rallye VA: Параметр: 230/80 HA: Параметр: 200/80

Пригодны для			
CHEVROLET			
CHEVROLET CORSA Наклонная задняя часть			
MS	1.0, 1.0 Hybrid, 1.4 GLS, 1.6 GLS, 1.6 GS, 1.6 GSI, 1.7 D 03/94 - 07/02 37 -80 kW	35-042136 $\frac{1}{2}$	24-023900 $\frac{1}{0}$ тип модели: Renen Gruppe N+G VA: Параметр: 230/80; укороченный амортизатор: 20 мм HA: Параметр: 200/80; укороченный амортизатор: 20 мм




CHEVROLET CORVETTE кабрио (1YY)			
B6 Sport	5.6, 5.7 01/89 - 12/91 179 -207 kW	20-070007 $\frac{1}{2}$	20-070014 $\frac{1}{0}$ электронное регулирование амортизаторов. Силы; тип модели: ZR1
B6 Sport	5.6, 5.7 01/89 - 12/94 179 -207 kW	24-011778 $\frac{1}{2}$	24-011785 $\frac{1}{0}$ тип модели: Z51
B6 Sport	5.6, 5.7 01/89 - 12/96 179 -207 kW	24-020558 $\frac{1}{2}$	тип модели: Z51 convertible
B6 Sport	5.6, 5.7 01/92 - 12/95 179 -207 kW	20-070274 $\frac{1}{2}$	20-070281 $\frac{1}{0}$ электронное регулирование амортизаторов. Силы; тип модели: ZR1
B6 Sport	5.6, 5.7 01/89 - 12/96 179 -207 kW	24-020534 $\frac{1}{2}$	24-020541 $\frac{1}{0}$ тип модели: ex. Z51
B6 Sport	5.6, 5.7 01/88 - 12/88 179 kW	24-011310 $\frac{1}{2}$	24-020541 $\frac{1}{0}$ тип модели: ex. Z51
B6 Sport	5.6, 5.7 01/84 - 12/87 179 kW	24-002288 $\frac{1}{2}$	тип модели: ex. Z51
B6 Sport	5.7 01/89 - 12/96 179 -246 kW	24-020558 $\frac{1}{2}$	24-011785 $\frac{1}{0}$ тип модели: Z51 convertible







CHEVROLET CORVETTE			
B6 Sport	5.7 01/92 - 12/95 207 -246 kW	20-070274 $\frac{1}{2}$	20-070281 $\frac{1}{0}$ электронное регулирование амортизаторов. Силы; тип модели: ZR1
B6 Sport	5.7 01/89 - 12/96 207 -246 kW	24-020534 $\frac{1}{2}$	24-020541 $\frac{1}{0}$ тип модели: ex. Z51
B6 Sport	5.7 01/89 - 12/91 207 -224 kW	20-070007 $\frac{1}{2}$	20-070014 $\frac{1}{0}$ тип модели: ZR1; тип модели: all W / S.Ride / FX3







CHEVROLET CORVETTE			
B6 Sport	5.7 01/97 - 09/04 253 kW	24-029773 $\frac{1}{2}$	24-029780 $\frac{1}{1}$ электронное регулирование амортизаторов. Силы; стандартная подвеска
B6 Sport	5.7 01/97 - 09/04 253 kW	24-029759 $\frac{1}{2}$	24-029766 $\frac{1}{1}$ тип модели: Z51 / Z06







CHEVROLET CORVETTE кабрио			
B6 Sport	5.7 09/97 - 09/04 253 kW	24-029773 $\frac{1}{2}$	24-029780 $\frac{1}{1}$ стандартная подвеска; без электронного регулирования амортизаторов. Силы
B6 Sport	5.7 09/97 - 09/04 253 kW	24-029759 $\frac{1}{2}$	24-029766 $\frac{1}{1}$ тип модели: Z51 / Z06

CHEVROLET CORVETTE (C6)			
B6 Sport	6.0, 6.2, 6.2 ZR1, Z06 7.0 09/04 - 298 -476 kW	24-029773 $\frac{1}{2}$	24-029780 $\frac{1}{1}$ без электронного регулирования амортизаторов. Силы
B6 Sport	6.0, 6.2, 6.2 ZR1, Z06 7.0 09/04 - 298 -476 kW	24-029759 $\frac{1}{2}$	24-029766 $\frac{1}{1}$ без электронного регулирования амортизаторов. Силы; тип модели: Heavy Duty







Пригодны для				
CHEVROLET				
CHEVROLET CORVETTE кабрио (C6)				
B6 Sport	6.0, 6.2, Z06 7.0 09/04 - 298 -377 kW	24-029773 $\frac{1}{2}$	24-029780 $\frac{1}{2}$	стандартная подвеска; без электронн. регулирования аморти. Силы
B6 Sport	6.0, 6.2, Z06 7.0 09/04 - 298 -377 kW	24-029759 $\frac{1}{2}$	24-029766 $\frac{1}{2}$	без электронн. регулирования аморти. Силы; тип модели: inkl. Z51





CHEVROLET CRUZE				
B4	1.6, 1.6 T, 1.7 D, 1.8, 1.8 Flex, 1.8 LPG, 2.0 CDI 05/09 - 80 -135 kW	22-183644 $\frac{1}{2}$  22-183651 $\frac{1}{2}$ 	19-183633 $\frac{1}{2}$	стандартная подвеска
B6 Sport	1.6, 1.6 T, 1.7 D, 1.8, 1.8 Flex, 1.8 LPG, 2.0 CDI 05/09 - 80 -135 kW	35-171669 $\frac{1}{2}$  35-171676 $\frac{1}{2}$ 	24-171687 $\frac{1}{2}$	стандартная подвеска
B8	1.6, 1.6 T, 1.7 D, 1.8, 1.8 Flex, 1.8 LPG, 2.0 CDI 05/09 - 80 -135 kW	35-171690 $\frac{1}{2}$  35-171706 $\frac{1}{2}$ 	24-171717 $\frac{1}{2}$	для автомобилей без IDS+ шасси; спортивная подвеска
B14	1.6, 1.6 T, 1.7 D, 1.8, 1.8 Flex, 1.8 LPG, 2.0 CDI 05/09 - 80 -135 kW	47-171725		Обязанность, предусмотренная экспертизой VA: Глубина (экспертиза): 30-50 мм; Нагрузка оси до: 1220 кг HA: Глубина (экспертиза): 20-40 мм; Нагрузка оси до: 1020 кг





CHEVROLET CRUZE Наклонная задняя часть				
B4	1.4, 1.6, 1.6 T, 1.7 D, 1.8, 1.8 LPG, 2.0 CDI 06/11 - 80 -135 kW	22-183644 $\frac{1}{2}$  22-183651 $\frac{1}{2}$ 	19-183633 $\frac{1}{2}$	
B6 Sport	1.4, 1.6, 1.6 T, 1.7 D, 1.8, 1.8 LPG, 2.0 CDI 06/11 - 80 -135 kW	35-171669 $\frac{1}{2}$  35-171676 $\frac{1}{2}$ 	24-171687 $\frac{1}{2}$	стандартная подвеска
B8	1.4, 1.6, 1.6 T, 1.7 D, 1.8, 1.8 LPG, 2.0 CDI 06/11 - 80 -135 kW	35-171690 $\frac{1}{2}$  35-171706 $\frac{1}{2}$ 	24-171717 $\frac{1}{2}$	для автомобилей без IDS+ шасси; спортивная подвеска
B14	1.4, 1.6, 1.6 T, 1.7 D, 1.8, 1.8 LPG, 2.0 CDI 06/11 - 80 -135 kW	47-171725		Обязанность, предусмотренная экспертизой VA: Глубина (экспертиза): 30-50 мм; Нагрузка оси до: 1220 кг HA: Глубина (экспертиза): 20-40 мм; Нагрузка оси до: 1020 кг













CHEVROLET CRUZE Station Wagon (J308)				
B4	1.4, 1.6, 1.6 T, 1.7 TD, 1.8, 2.0 TD 08/12 - 86 -135 kW	22-183644 $\frac{1}{2}$  22-183651 $\frac{1}{2}$ 	19-183633 $\frac{1}{2}$	стандартная подвеска
B6 Sport	1.4, 1.6, 1.6 T, 1.7 TD, 1.8, 2.0 TD 08/12 - 86 -135 kW	35-171669 $\frac{1}{2}$  35-171676 $\frac{1}{2}$ 	24-171687 $\frac{1}{2}$	стандартная подвеска
B8	1.4, 1.6, 1.6 T, 1.7 TD, 1.8, 2.0 TD 08/12 - 86 -135 kW	35-171690 $\frac{1}{2}$  35-171706 $\frac{1}{2}$ 	24-171717 $\frac{1}{2}$	спортивная подвеска
B14	1.4, 1.6, 1.6 T, 1.7 TD, 1.8, 2.0 TD 08/12 - 86 -135 kW	47-171725		Обязанность, предусмотренная экспертизой VA: Глубина (экспертиза): 30-50 мм; Нагрузка оси до: 1220 кг HA: Глубина (экспертиза): 30-50 мм; Нагрузка оси до: 1020 кг











CHEVROLET EXPRESS фургон				
B6 4600	4.3 10/95 - 09/98 142 kW	24-025652 $\frac{1}{2}$	24-024815 $\frac{1}{2}$	тип модели: 1500/2500; полезная нагрузка до 3300 кг
B6 4600	4.3 10/95 - 09/98 142 kW	24-025652 $\frac{1}{2}$	24-221948 $\frac{1}{2}$ 24-025706 $\frac{1}{2}$	тип модели: 2500/3500; тип модели: ex. Motorhome; полезная нагрузка от 3300 кг




Пригодны для				
CHEVROLET				
CHEVROLET EXPRESS автобус				
B6 4600	5.3 Flex-Fuel 01/07 - 216 kW		24-024815 	тип модели: 1500/2500; Привод на задние колеса; полезная нагрузка до 3300 kg
B6 4600	5.3 Flex-Fuel 01/07 - 216 kW	24-187435 	24-221948 	тип модели: 2500/3500; Привод на задние колеса; полезная нагрузка от 3300 kg

CHEVROLET G20 CHEVY фургон (G)				
B6 4600	5.0 AWD 10/89 - 09/93 110 kW	24-010252 	24-010269 	для одинарных шин
B6 4600	5.7 AWD, 6.5 D, 7.4 10/93 - 12/96 135 -176 kW	24-010252 	24-010269 	для одинарных шин

CHEVROLET G30 Chevy фургон				
B6 4600	6.6 D AWD 10/89 - 09/94 116 kW	24-010252 	24-010269 	для одинарных шин
B6 4600	6.6 D AWD 10/89 - 09/94 116 kW	24-010252 	24-011419 	со сдвоенными шинами

CHEVROLET IPANEMA				
B1	1.8, 1.8 Hybrid, 2.0, 2.0 SL/E 08/89 - 07/99 70 -89 kW	12-116799		VA: с шариковым подшипником
B2	1.8, 1.8 Hybrid, 2.0, 2.0 SL/E 08/89 - 07/99 70 -89 kW	16-031548  11-101314 	15-069115 	
B3	1.8, 1.8 Hybrid, 2.0, 2.0 SL/E 08/89 - 07/99 70 -89 kW	36-133918	38-130373	стандартная подвеска
B4	1.8, 1.8 Hybrid, 2.0, 2.0 SL/E 08/89 - 07/99 70 -89 kW	21-030413  11-101314 	19-019772 	
B6 Sport	1.8, 1.8 Hybrid, 2.0, 2.0 SL/E 08/89 - 07/99 70 -89 kW	34-001424 	24-015233 	
B6 Sport	1.8, 1.8 Hybrid, 2.0, 2.0 SL/E 08/89 - 07/99 70 -89 kW	34-001424 	24-016476 	HA: Более тугая регулировка (настройка)
B8	1.8, 1.8 Hybrid, 2.0, 2.0 SL/E 08/89 - 07/99 70 -89 kW	34-003114 	24-016483 	

CHEVROLET KADETT				
B1	1.8, 1.8 Ethanol, 2.0 05/89 - 07/99 70 -89 kW	12-125104		VA: с шариковым подшипником
B2	1.8, 1.8 Ethanol, 2.0 05/89 - 07/99 70 -89 kW	16-031302  11-101314 	15-062215 	
B3	1.8, 1.8 Ethanol, 2.0 05/89 - 07/99 70 -89 kW	36-161416	38-161438	стандартная подвеска
B4	1.8, 1.8 Ethanol, 2.0 05/89 - 07/99 70 -89 kW	21-030413  11-101314 	19-019956 	
B6 Sport	1.8, 1.8 Ethanol, 2.0 05/89 - 07/99 70 -89 kW	34-001424 	24-004862 	HA: L макс.: 567 мм
B8	1.8, 1.8 Ethanol, 2.0 05/89 - 07/99 70 -89 kW	34-003114 	24-013932 	HA: Параметр: 107/36

Пригодны для				
CHEVROLET				
CHEVROLET KADETT				
MS	1.8, 1.8 Ethanol, 2.0 05/89 - 07/99 70 -89 kW	34-001462 †	24-000925 ½	тип модели: Cup VA: Параметр: 230/30 HA: Параметр: 160/50
MS	1.8, 1.8 Ethanol, 2.0 05/89 - 07/99 70 -89 kW	34-030721 †	24-024846 ½	тип модели: Rallye1 VA: Параметр: 270/120 HA: Параметр: 210/90; L макс.: 567 мм

CHEVROLET KALOS				
B3	1.2 03/05 - 12/05 53 kW	i.V.	36-215300	-> CH.Nr.: 602984; стандартная подвеска
B3	1.2 01/06 - 53 kW	36-215270	36-200955	CH.Nr.: 602985 ->; стандартная подвеска
B3	1.4, 1.4 16V 03/05 - 12/05 61 -69 kW	36-200740	36-215300	-> CH.Nr.: 602984; стандартная подвеска
B3	1.4, 1.4 16V 01/06 - 61 -69 kW	36-200740	36-200955	CH.Nr.: 602985 ->; стандартная подвеска
B4	1.2, 1.4, 1.4 16V 03/05 - 53 -69 kW		19-169262 ½	











































CHEVROLET KALOS седан				
B3	1.2 03/05 - 12/05 53 kW	i.V.	36-215300	-> CH.Nr.: 602984; стандартная подвеска
B3	1.2 01/06 - 53 kW	36-215270	36-200955	CH.Nr.: 602985 ->; стандартная подвеска
B3	1.4, 1.4 16V 03/05 - 12/05 61 -69 kW	36-200740	36-215300	-> CH.Nr.: 602984; стандартная подвеска
B3	1.4, 1.4 16V 01/06 - 61 -69 kW	36-200740	36-200955	CH.Nr.: 602985 ->; стандартная подвеска
B4	1.2, 1.4, 1.4 16V 03/05 - 53 -69 kW		19-169262 ½	



























CHEVROLET LANOS седан				
B3	1.4, 1.5, 1.6 16V, 1.4, 1.5, 1.6 16V 11/05 - 55 -78 kW	36-224098		















































CHEVROLET LACETTI				
B3	1.4 16V, 1.6 03/05 - 70 -80 kW	36-216604	36-216642	стандартная подвеска
B3	1.8 03/05 - 89 -90 kW	36-216604	36-216642	стандартная подвеска; механическая КПП
B3	1.8 03/05 - 89 -90 kW	i.V.	36-216642	стандартная подвеска; АКПП
B3	2.0 D 01/07 - 89 kW	36-216635	i.V.	стандартная подвеска; АКПП




CHEVROLET LUMINA APV ВЭН				
B6 Sport	2.3, 3.1, 3.4, 3.8 10/91 - 07/96 90 -134 kW	35-132462 †	24-010191 ½	тип модели: APV

CHEVROLET MALIBU				
B6 Sport	3.7, 5.0 01/73 - 12/83 81 -110 kW	24-009492 ½	24-009294 ½	

Пригодны для				
CHEVROLET				
CHEVROLET MALIBU				
B4	1.6 T, 2.0, 2.0 D, 2.0 LPG, 2.4 01/12 - 101 -137 kW	22-183675  22-183682 	19-183664 	для автомобилей без FlexRide; стандартная подвеска
B6 Sport	1.6 T, 2.0, 2.0 D, 2.0 LPG, 2.4 01/12 - 101 -137 kW	35-167990  35-168003 	24-168014 	для автомобилей без FlexRide; стандартная подвеска
B8	1.6 T, 2.0, 2.0 D, 2.0 LPG, 2.4 01/12 - 101 -137 kW	35-168027  35-168034 	24-168045 	для автомобилей без FlexRide; спортивная подвеска
CHEVROLET MATIZ				
B3	0.8, 0.8 LPG, 1.0, 1.0 LPG 03/05 - 38 -49 kW	36-215249	36-215256	стандартная подвеска
B4	0.8, 0.8 LPG, 1.0, 1.0 LPG 03/05 - 38 -49 kW		19-194523  	
CHEVROLET MERIVA				
B3	1.4 Flex, 1.8, 1.8 Flex 03/03 - 73 -92 kW	36-199860	36-202140	стандартная подвеска
B4	1.4 Flex, 1.7 D, 1.8, 1.8 Flex 03/03 - 55 -92 kW	22-110442  22-110459 	19-115351  	
B6 Sport	1.4 Flex, 1.7 D, 1.8, 1.8 Flex 03/03 - 55 -92 kW	35-141068  35-141075 	19-148519  	
B8	1.4 Flex, 1.7 D, 1.8, 1.8 Flex 03/03 - 55 -92 kW	35-141099  35-141105 	19-148519  	
CHEVROLET MONTANA пикап				
B4	1.4 Flex, 1.8, 1.8 Flex, 1.8 Flexpower 09/05 - 71 -82 kW	22-232045  22-232052 	19-232034  	
CHEVROLET MONTE CARLO				
B6 Sport	3.8 01/73 - 12/88 83 kW	24-009492  	24-009294  	
CHEVROLET MONZA Наклонная задняя часть				
B3	1.6, 1.8, 2.0 01/82 - 12/88 53 -81 kW	36-161560	38-154508	стандартная подвеска; механическая КПП
B3	1.6, 1.8, 2.0 01/82 - 12/88 53 -81 kW	36-161539	38-154508	стандартная подвеска; АКПП
B4	1.6, 1.8, 2.0 01/82 - 08/84 53 -81 kW	21-030437  11-101314  SP	19-019864  	-> CH.Nr.: F1.003.026; -> CH.Nr.: F5.000.000; -> CH.Nr.: 6.000.000
B4	1.6, 1.8, 2.0 09/84 - 12/88 53 -81 kW		19-019864  	CH.Nr.: F1.003.027 ->; CH.Nr.: F5.000.001 ->; CH.Nr.: 6.000.001 ->
B6 Sport	1.6, 1.8, 2.0 01/82 - 12/88 53 -81 kW		24-000970  	
CHEVROLET MONZA				
B3	1.6, 1.8, 2.0 Álcool 01/84 - 12/96 53 -85 kW	36-161560	38-154508	стандартная подвеска; механическая КПП















































Пригодны для				
CHEVROLET				
CHEVROLET MONZA				
B3	1.6, 1.8, 2.0 Álcool 01/84 - 12/96 53 -85 kW	36-161539	38-154508	стандартная подвеска; АКПП
B4	1.6, 1.8, 2.0 Álcool 01/84 - 08/84 53 -85 kW	21-030437  11-101314 	19-019864 	-> CH.Nr.: F1.003.026; -> CH.Nr.: F5.000.000; -> CH.Nr.: 6.000.000
B4	1.6, 1.8, 2.0 Álcool 09/84 - 12/96 53 -85 kW		19-019864 	CH.Nr.: F1.003.027 ->; CH.Nr.: F5.000.001 ->; CH.Nr.: 6.000.001 ->
B6 Sport	1.6, 1.8, 2.0 Álcool 01/84 - 12/96 53 -85 kW		24-000970 	
CHEVROLET NIVA				
B4	1.7 4x4, 1.8 4x4 09/02 - 59 -92 kW	19-135069 	19-135076 	
CHEVROLET NUBIRA седан				
B3	1.4, 1.5, 1.6 01/05 - 69 -80 kW	36-216604	i.V.	стандартная подвеска
B3	1.8 03/05 - 89 -90 kW	36-216604	i.V.	стандартная подвеска; механическая КПП
B3	2.0, 2.0 D 01/05 - 88 -89 kW	36-216635	i.V.	стандартная подвеска; АКПП
CHEVROLET NUBIRA универсал				
B3	1.5, 1.6, 1.8 01/05 - 78 -90 kW	36-216666	36-216680	стандартная подвеска; механическая КПП
B3	1.6, 1.8 03/05 - 80 -90 kW	36-215195	36-216680	стандартная подвеска; АКПП
B3	2.0, 2.0 D 01/05 - 88 -89 kW	36-216635	i.V.	стандартная подвеска; АКПП
CHEVROLET SILVERADO пикап				
B6 4600	4.1 01/99 - 102 kW	24-029025 	24-029032 	стандартная подвеска
B6 4600	4.1 01/99 - 102 kW	24-029063 	24-029070 	стандартная подвеска; тип модели: Komfort
CHEVROLET SILVERADO 1500				
B6 4600	4.3 10/99 - 12/07 147 kW	24-029063 	24-029070 	тип модели: GMT800 Chassis; тип модели: Komfort; на витых пружинах
B6 4600	4.3 10/99 - 12/07 147 kW	24-029025 	24-029032 	тип модели: GMT800 Chassis; тип модели: Heavy Duty; на витых пружинах
B6 4600	4.3 10/99 - 12/07 147 kW	24-065009 	24-029070 	тип модели: GMT800 Chassis; тип модели: Komfort; торсионная подвеска
B6 4600	4.3 10/99 - 12/07 147 kW	24-065009 	24-029032 	тип модели: GMT800 Chassis; тип модели: Heavy Duty; торсионная подвеска
B6 4600	4.3 AWD, 4.8 AWD, 5.3 AWD 10/99 - 147 -212 kW	24-065009 	24-029056 	стандартная подвеска; тип модели: GMT800 Chassis; тип модели: Incl. Classic
B6 4600	5.3 AWD 10/99 - 201 kW	24-065009 	24-029056 	стандартная подвеска




Пригодны для				
CHEVROLET				
CHEVROLET SILVERADO 1500				
B6 4600	6.0 10/99 - 224 kW	24-060813 	24-060820 	стандартная подвеска; тип модели: C1500HD/C2500HD
B6 4600	6.0 01/00 - 224 kW	24-060813 	24-185677 	стандартная подвеска; тип модели: C3500HD
B6 4600	6.0 AWD 10/99 - 224 kW	24-060813 	24-060820 	стандартная подвеска; тип модели: K1500HD/K2500HD
B6 4600	6.0 AWD 01/00 - 224 kW	24-060813 	24-185677 	стандартная подвеска; тип модели: K3500HD
B8 5100	4.3 AWD, 4.8 AWD, 5.3 AWD 10/99 - 147 -212 kW	24-186643 	24-186742 	тип модели: GMT800 Chassis; тип модели: Incl. Classic; без рецензии TUV VA: Повышение уровня подвески: 0-65 мм HA: Повышение уровня подвески: 0-25 мм
B8 5100	4.3 AWD, 4.8 AWD, 5.3 AWD 10/99 - 147 -212 kW	24-185950 	24-191203 	тип модели: GMT800 Chassis; тип модели: Incl. Classic; без рецензии TUV VA: Повышение уровня подвески: 100 мм HA: Повышение уровня подвески: 50 мм
B8 5100	4.3 AWD, 4.8 AWD, 5.3 AWD 10/99 - 147 -212 kW	24-185950 	24-186636 	тип модели: GMT800 Chassis; тип модели: Incl. Classic; без рецензии TUV VA: Повышение уровня подвески: 150 мм HA: Повышение уровня подвески: 100 мм
B8 5100	6.0, 6.0 AWD 10/99 - 224 kW	24-186735  33-174525 	24-186742 	без рецензии TUV VA: Повышение уровня подвески: 0-65 мм HA: Повышение уровня подвески: 0-25 мм
B8 5100	6.0, 6.0 AWD 10/99 - 224 kW	24-187183  33-174525 	24-191203 	без рецензии TUV VA: Повышение уровня подвески: 100 мм HA: Повышение уровня подвески: 50 мм
B8 5100	6.0, 6.0 AWD 10/99 - 224 kW	24-187183  33-174525 	24-186636 	без рецензии TUV VA: Повышение уровня подвески: 150 мм HA: Повышение уровня подвески: 100 мм
B8 5160	4.3 AWD, 4.8 AWD, 5.3 AWD 10/99 - 147 -212 kW	25-176407 	25-176414 	тип модели: GMT800 Chassis; тип модели: Incl. Classic; без рецензии TUV VA: Повышение уровня подвески: 0-65 мм HA: Повышение уровня подвески: 0-25 мм
B8 5160	4.3 AWD, 4.8 AWD, 5.3 AWD 10/99 - 147 -212 kW	25-177411 	25-176414 	тип модели: GMT800 Chassis; тип модели: Incl. Classic; без рецензии TUV VA: Повышение уровня подвески: 100 мм HA: Повышение уровня подвески: 50 мм
B8 5160	4.3 AWD, 4.8 AWD, 5.3 AWD 10/99 - 147 -212 kW	25-177411 	25-177428 	тип модели: GMT800 Chassis; тип модели: Incl. Classic; без рецензии TUV VA: Повышение уровня подвески: 150 мм HA: Повышение уровня подвески: 100 мм
B8 5160	6.0, 6.0 AWD 10/99 - 224 kW	25-187618 	25-187625 	без рецензии TUV VA: Повышение уровня подвески: 0-65 мм HA: Повышение уровня подвески: 0-50 мм
B8 5160	6.0, 6.0 AWD 10/99 - 224 kW	25-187687 	25-187625 	без рецензии TUV VA: Повышение уровня подвески: 100 мм HA: Повышение уровня подвески: 0-50 мм
B8 5160	6.0, 6.0 AWD 10/99 - 224 kW	25-187687 	25-187694 	без рецензии TUV VA: Повышение уровня подвески: 150 мм HA: Повышение уровня подвески: 100 мм
CHEVROLET SILVERADO 1500				
B6 4600	4.8 FlexFuel 4WD, 5.3 4WD, 5.3 FlexFuel AWD 09/06 - 217 -232 kW	24-188227 	24-186841 	без электронн. регулирования аморт. Силы; тип модели: GMT900 Chassis
B8 5100	4.8 FlexFuel 4WD, 5.3 4WD, 5.3 FlexFuel AWD 09/06 - 217 -232 kW	24-186940 	24-186957 	без электронн. регулирования аморт. Силы; тип модели: GMT900 Chassis; без рецензии TUV VA: Повышение уровня подвески: 0-45 мм HA: Повышение уровня подвески: 0-25 мм
CHEVROLET SILVERADO 2500				
B6 4600	6.0, 6.0 AWD 10/99 - 224 kW	24-016971 	24-016988 	стандартная подвеска; на витых пружинах HA: длина: 629 мм
B6 4600	6.0, 6.0 AWD 10/99 - 224 kW	24-020336 	24-014533 	стандартная подвеска; на витых пружинах

Пригодны для					
CHEVROLET					
CHEVROLET SILVERADO 2500					
B6 4600	6.0 10/99 - 224 kW	24-060813 $\frac{1}{\circ}$	24-060820 \circ	стандартная подвеска; торсионная подвеска	
B6 4600	6.0 10/99 - 224 kW		24-186575 \circ	стандартная подвеска; тип модели: mit Camper; торсионная подвеска	
B8 5100	6.0 AWD 10/99 - 224 kW	24-186735 $\frac{1}{\circ}$ 33-174525 \ominus	24-186742 \circ	без рецензии TUV VA: Повышение уровня подвески: 0-65 мм HA: Повышение уровня подвески: 0-25 мм	
B8 5100	6.0 AWD 10/99 - 224 kW	24-187183 $\frac{1}{\circ}$ 33-174525 \ominus	24-191203 \circ	без рецензии TUV VA: Повышение уровня подвески: 100 мм HA: Повышение уровня подвески: 50 мм	
B8 5100	6.0 AWD 10/99 - 224 kW	24-187183 $\frac{1}{\circ}$ 33-174525 \ominus	24-186636 \circ	без рецензии TUV VA: Повышение уровня подвески: 150 мм HA: Повышение уровня подвески: 100 мм	
B8 5160	6.0 AWD 10/99 - 224 kW	25-187618 $\frac{1}{\circ}$	25-187625 \circ	без рецензии TUV VA: Повышение уровня подвески: 0-65 мм HA: Повышение уровня подвески: 0-50 мм	
B8 5160	6.0 AWD 10/99 - 224 kW	25-187687 $\frac{1}{\circ}$	25-187625 \circ	без рецензии TUV VA: Повышение уровня подвески: 100 мм HA: Повышение уровня подвески: 50 мм	
B8 5160	6.0 AWD 10/99 - 224 kW	25-187687 $\frac{1}{\circ}$	25-187694 \circ	без рецензии TUV VA: Повышение уровня подвески: 150 мм HA: Повышение уровня подвески: 100 мм	

CHEVROLET SILVERADO 2500					
B6 4600	5.3 09/06 - 235 kW	24-060813 $\frac{1}{\circ}$	24-060820 \circ	стандартная подвеска	
B6 4600	5.3 09/06 - 235 kW		24-186575 \circ	стандартная подвеска; тип модели: mit Camper	
B8 5100	5.3, 6.6 Di, 6.6 Di AWD, 8.1, 8.1 AWD, 6.6 Di, 6.6 Di 4WD, 6.6 TD 4WD, 6.6 TDiC, 6.6 TDiC 4WD 10/01 - 224 -268 kW	24-186735 $\frac{1}{\circ}$ 33-174525 \ominus	24-186742 \circ	без рецензии TUV VA: Повышение уровня подвески: 0-65 мм HA: Повышение уровня подвески: 0-25 мм	
B8 5100	5.3, 6.6 Di, 6.6 Di AWD, 8.1, 8.1 AWD, 6.6 Di, 6.6 Di 4WD, 6.6 TD 4WD, 6.6 TDiC, 6.6 TDiC 4WD 10/01 - 224 -268 kW	24-187183 $\frac{1}{\circ}$ 33-174525 \ominus	24-191203 \circ	без рецензии TUV VA: Повышение уровня подвески: 100 мм HA: Повышение уровня подвески: 50 мм	
B8 5100	5.3, 6.6 Di, 6.6 Di AWD, 8.1, 8.1 AWD, 6.6 Di, 6.6 Di 4WD, 6.6 TD 4WD, 6.6 TDiC, 6.6 TDiC 4WD 10/01 - 224 -268 kW	24-187183 $\frac{1}{\circ}$ 33-174525 \ominus	24-186636 \circ	без рецензии TUV VA: Повышение уровня подвески: 150 мм HA: Повышение уровня подвески: 100 мм	
B8 5160	5.3, 6.6 Di, 6.6 Di AWD, 8.1, 8.1 AWD, 6.6 Di, 6.6 Di 4WD, 6.6 TD 4WD, 6.6 TDiC, 6.6 TDiC 4WD 10/01 - 224 -268 kW	25-187618 $\frac{1}{\circ}$	25-187625 \circ	без рецензии TUV VA: Повышение уровня подвески: 0-65 мм HA: Повышение уровня подвески: 0-50 мм	
B8 5160	5.3, 6.6 Di, 6.6 Di AWD, 8.1, 8.1 AWD, 6.6 Di, 6.6 Di 4WD, 6.6 TD 4WD, 6.6 TDiC, 6.6 TDiC 4WD 10/01 - 224 -268 kW	25-187687 $\frac{1}{\circ}$	25-187625 \circ	без рецензии TUV VA: Повышение уровня подвески: 100 мм HA: Повышение уровня подвески: 50 мм	
B8 5160	5.3, 6.6 Di, 6.6 Di AWD, 8.1, 8.1 AWD, 6.6 Di, 6.6 Di 4WD, 6.6 TD 4WD, 6.6 TDiC, 6.6 TDiC 4WD 10/01 - 224 -268 kW	25-187687 $\frac{1}{\circ}$	25-187694 \circ	без рецензии TUV VA: Повышение уровня подвески: 150 мм HA: Повышение уровня подвески: 100 мм	



















CHEVROLET SILVERADO 2500 HD					
B6 4600	6.6 Di 10/01 - 224 kW	24-060813 $\frac{1}{\circ}$	24-060820 \circ	стандартная подвеска	
B6 4600	6.6 Di, 6.6 Di AWD, 8.1, 8.1 AWD, 6.6 Di, 6.6 Di 4WD, 6.6 TD 4WD, 6.6 TDiC, 6.6 TDiC 4WD 10/01 - 224 -268 kW	24-020336 $\frac{1}{\square}$	24-014533 \square	стандартная подвеска; на витых пружинах	










Пригодны для				
CHEVROLET				
CHEVROLET SILVERADO 2500 HD				
B6 4600	6.6 Di AWD, 8.1 AWD 10/01 - 224 -253 kW	24-060813 	24-060820 	стандартная подвеска
B6 4600	8.1 10/01 - 253 kW	24-060813 	24-060820 	стандартная подвеска
CHEVROLET SILVERADO 2500 HD				
B6 4600	6.6 Di, 6.6 TDiC 09/06 - 230 kW	24-060813 	24-060820 	стандартная подвеска
B6 4600	6.6 Di 4WD, 6.6 TD 4WD, 6.6 TDiC 4WD 09/06 - 230 -268 kW	24-060813 	24-060820 	стандартная подвеска
CHEVROLET SPARK				
B4	0.8, 1.0 09/00 - 03/05 38 -47 kW	22-050120   22-050137  	19-065045 	
CHEVROLET SPARK				
B3	0.8, 1.0 SX 05/05 - 37 -46 kW	36-215249	36-215256	стандартная подвеска
CHEVROLET SUBURBAN				
B6 4600	5.7 D, 5.7 Tailgate 10/78 - 09/84 78 -123 kW	24-192941 	24-009331 	стандартная подвеска; Привод на задние колеса
B6 4600	5.7 D, 5.7 Tailgate 10/78 - 09/84 78 -123 kW	24-009232 	24-009331 	Привод на все колеса
B8 5100	5.7 D, 5.7 Tailgate 10/78 - 09/84 78 -123 kW	33-186542  33-185590 	33-186542  33-185590 	Привод на все колеса; без рецензии TUV; Повышение уровня подвески: 50-65 мм
B8 5100	5.7 D, 5.7 Tailgate 10/78 - 09/84 78 -123 kW	24-187077 	24-187084 	Привод на все колеса; без рецензии TUV; Повышение уровня подвески: 75-100 мм
B8 5100	5.7 D, 5.7 Tailgate 10/78 - 09/84 78 -123 kW	33-185552 	33-185569  33-185552 	Привод на все колеса; без рецензии TUV; Повышение уровня подвески: 150 мм
CHEVROLET SUBURBAN				
B6 4600	5.7 10/84 - 09/89 123 -138 kW	24-192941 	24-009331 	стандартная подвеска
B6 4600	5.7 AWD, 7.4 AWD 10/84 - 09/91 136 -170 kW	24-009232 	24-009331 	стандартная подвеска
B8 5100	5.7 AWD, 7.4 AWD 10/84 - 09/91 136 -170 kW	33-186542  33-185590 	33-186542  33-185590 	без рецензии TUV; Повышение уровня подвески: 50-65 мм
B8 5100	5.7 AWD, 7.4 AWD 10/84 - 09/91 136 -170 kW	24-187077 	24-187084 	без рецензии TUV; Повышение уровня подвески: 75-100 мм
B8 5100	5.7 AWD, 7.4 AWD 10/84 - 09/91 136 -170 kW	33-185552 	33-185569  33-185552 	без рецензии TUV; Повышение уровня подвески: 150 мм
CHEVROLET SUBURBAN				
B6 Sport	5.7 AWD, 6.5 D AWD, 6.5 TDCi AWD, 7.4 AWD 10/91 - 09/96 135 -170 kW	24-020411 	24-020428 	тип модели: 1500
B6 Sport	5.7 AWD, 6.5 D AWD, 6.5 TDCi AWD, 7.4 AWD 10/91 - 09/96 135 -170 kW	24-104050 	24-024051 	тип модели: 2500















Пригодны для				
CHEVROLET				
CHEVROLET SUBURBAN				
B6 4600	5.7, 6.5 D, 6.5 TDCi 10/91 - 09/96 135 -157 kW	24-024167 $\frac{1}{\text{H}}$		тип модели: Komfort; тип модели: 1500
B6 4600	5.7, 6.5 D, 6.5 TDCi 10/91 - 09/96 135 -157 kW	24-022477 $\frac{1}{\text{H}}$	24-022484 $\frac{0}{\text{H}}$	тип модели: Heavy Duty; тип модели: 1500
B6 4600	5.7, 6.5 D, 6.5 TDCi 10/91 - 09/96 135 -157 kW	24-024228 $\frac{1}{\text{H}}$	24-024235 $\frac{0}{\text{H}}$	тип модели: 2500
B6 4600	5.7 AWD, 6.5 D AWD, 6.5 TDCi AWD, 7.4 AWD 10/91 - 09/96 135 -170 kW	24-104050 $\frac{0}{\text{H}}$	24-024211 $\frac{0}{\text{H}}$	тип модели: 1500
B6 4600	5.7 AWD, 6.5 D AWD, 6.5 TDCi AWD, 7.4 AWD 10/91 - 09/96 135 -170 kW	24-104050 $\frac{0}{\text{H}}$	24-024198 $\frac{0}{\text{H}}$	тип модели: 2500








CHEVROLET SUBURBAN				
B6 Sport	5.7 AWD 10/96 - 04/00 190 kW	24-104050 $\frac{0}{\text{H}}$	24-020428 $\frac{0}{\text{H}}$	тип модели: 1500
B6 Sport	5.7 AWD 10/96 - 04/00 190 kW	24-104050 $\frac{0}{\text{H}}$	24-024051 $\frac{0}{\text{H}}$	тип модели: 2500
B6 Sport	7.4 AWD 10/95 - 09/99 176 kW	24-104050 $\frac{0}{\text{H}}$	24-020428 $\frac{0}{\text{H}}$	тип модели: 1500
B6 Sport	7.4 AWD 10/95 - 09/99 176 kW	24-104050 $\frac{0}{\text{H}}$	24-024051 $\frac{0}{\text{H}}$	тип модели: 2500
B6 4600	5.7 10/96 - 04/00 190 kW	24-024167 $\frac{1}{\text{H}}$		тип модели: Komfort; тип модели: 1500
B6 4600	5.7 10/96 - 04/00 190 kW	24-022477 $\frac{1}{\text{H}}$	24-022484 $\frac{0}{\text{H}}$	тип модели: HD; тип модели: 1500
B6 4600	5.7 10/96 - 04/00 190 kW	24-024228 $\frac{1}{\text{H}}$	24-024235 $\frac{0}{\text{H}}$	тип модели: 2500
B6 4600	5.7 AWD 10/96 - 04/00 190 kW	24-104050 $\frac{0}{\text{H}}$	24-024211 $\frac{0}{\text{H}}$	тип модели: 1500
B6 4600	5.7 AWD 10/96 - 04/00 190 kW	24-104050 $\frac{0}{\text{H}}$	24-024198 $\frac{0}{\text{H}}$	тип модели: 2500
B6 4600	7.4 AWD 10/95 - 09/99 176 kW	24-104050 $\frac{0}{\text{H}}$	24-024211 $\frac{0}{\text{H}}$	тип модели: 1500
B6 4600	7.4 AWD 10/95 - 09/99 176 kW	24-104050 $\frac{0}{\text{H}}$	24-024198 $\frac{0}{\text{H}}$	тип модели: 2500

















CHEVROLET SUBURBAN				
B6 4600	5.3, 5.3 AWD, 5.3 Hybrid, 5.3 Hybrid AWD 05/00 - 06/06 209 kW	24-065009 $\frac{1}{\text{H}}$	24-143806 $\frac{0}{\text{H}}$	без электронн. регулирования аморти. Силы; тип модели: 1500
B6 4600	6.0, 6.0 AWD, 8.1 AWD 05/00 - 06/06 235 -254 kW	24-060813 $\frac{1}{\text{H}}$	24-185677 $\frac{0}{\text{H}}$	без электронн. регулирования аморти. Силы; тип модели: 2500 VA: торсионная подвеска
B8 5100	5.3, 5.3 AWD, 5.3 Hybrid, 5.3 Hybrid AWD 05/00 - 06/06 209 kW	24-186643 $\frac{1}{\text{H}}$	24-187237 $\frac{0}{\text{H}}$	без электронн. регулирования аморти. Силы; без рецензии TUV VA: Повышение уровня подвески: 0-65 мм HA: Повышение уровня подвески: 0-25 мм
B8 5100	5.3, 5.3 AWD, 5.3 Hybrid, 5.3 Hybrid AWD 05/00 - 06/06 209 kW	24-185950 $\frac{1}{\text{H}}$	24-185783 $\frac{0}{\text{H}}$	без электронн. регулирования аморти. Силы; без рецензии TUV VA: Повышение уровня подвески: 100 мм HA: Повышение уровня подвески: 75 мм






Пригодны для				
CHEVROLET				
CHEVROLET SUBURBAN				
B8 5100	5.3, 5.3 AWD, 5.3 Hybrid, 5.3 Hybrid AWD 05/00 - 06/06 209 kW	24-185950 	24-187237 	без электронн. регулирования амортиз. Силы; без рецензии TUV VA: Повышение уровня подвески: 150 мм HA: Повышение уровня подвески: 125 мм; только в соединении с Relocation Bracket
B8 5100	6.0, 6.0 AWD, 8.1 AWD 05/00 - 06/06 235 -254 kW	24-186735  33-174525 	24-185783 	без электронн. регулирования амортиз. Силы; тип модели: 2500; без рецензии TUV VA: Повышение уровня подвески: 50 мм HA: Повышение уровня подвески: 0-25 мм
B8 5160	5.3, 5.3 AWD, 5.3 Hybrid, 5.3 Hybrid AWD 05/00 - 06/06 209 kW	25-176407 	25-177893 	без электронн. регулирования амортиз. Силы; тип модели: 1500; без рецензии TUV VA: Повышение уровня подвески: 0-65 мм HA: Повышение уровня подвески: 0-25 мм
B8 5160	5.3, 5.3 AWD, 5.3 Hybrid, 5.3 Hybrid AWD 05/00 - 06/06 209 kW	25-177411 	25-187625 	без электронн. регулирования амортиз. Силы; тип модели: 1500; без рецензии TUV VA: Повышение уровня подвески: 100 мм HA: Повышение уровня подвески: 75 мм
B8 5160	5.3, 5.3 AWD, 5.3 Hybrid, 5.3 Hybrid AWD 05/00 - 06/06 209 kW	25-177411 	25-187601 	без электронн. регулирования амортиз. Силы; тип модели: 1500; без рецензии TUV VA: Повышение уровня подвески: 150 мм HA: Повышение уровня подвески: 125 мм
B8 5160	5.3, 5.3 AWD, 5.3 Hybrid, 5.3 Hybrid AWD 05/00 - 06/06 209 kW	25-177411 	25-177893 	без электронн. регулирования амортиз. Силы; тип модели: 1500; без рецензии TUV VA: Повышение уровня подвески: 150 мм HA: Повышение уровня подвески: 125 мм; только в соединении с Relocation Bracket
B8 5160	6.0, 6.0 AWD, 8.1 AWD 05/00 - 06/06 235 -254 kW	25-187618 	25-187625 	без электронн. регулирования амортиз. Силы; тип модели: 2500; без рецензии TUV VA: Повышение уровня подвески: 0-65 мм HA: Повышение уровня подвески: 0-25 мм





CHEVROLET SUBURBAN (GMT 900)				
B6 4600	5.3 Flex-Fuel 4WD 01/07 - 228 kW	24-186926 	24-186834 	без электронн. регулирования амортиз. Силы
B6 4600	5.3 07/06 - 239 kW	24-186926 	24-186834 	без электронн. регулирования амортиз. Силы
B6 4600	6.0, 6.0 AWD 01/07 - 263 -273 kW	24-186926 	24-186834 	без электронн. регулирования амортиз. Силы
B8 5100	5.3, 5.3 Flex-Fuel 4WD, 6.0, 6.0 AWD 07/06 - 228 -273 kW	24-186940 	24-187237 	без электронн. регулирования амортиз. Силы; без рецензии TUV VA: Повышение уровня подвески: 0-45 мм HA: Повышение уровня подвески: 0-25 мм
B8 5160	5.3, 5.3 Flex-Fuel 4WD, 6.0, 6.0 AWD 07/06 - 228 -273 kW		25-177893 	без электронн. регулирования амортиз. Силы; без рецензии TUV HA: Повышение уровня подвески: 0-25 мм






CHEVROLET TAHOE				
B6 4600	5.7 AWD, 6.5 TDiC AWD 10/94 - 09/96 135 -147 kW	24-104050 	24-025027 	Число дверей: 2
B6 4600	5.7 AWD 10/94 - 09/95 147 kW	24-104050 	24-021791 	тип модели: Heavy Duty; Число дверей: 4
B6 4600	5.7 AWD 10/94 - 09/96 147 -184 kW	24-024129 	24-024136 	тип модели: Komfort; Число дверей: 4
B6 4600	5.7, 5.7 V8 10/94 - 09/96 147 -190 kW	24-026703 	24-026727 	Число дверей: 4
B6 4600	6.5 TDiC 10/94 - 09/96 135 kW	24-026703 	24-026727 	Число дверей: 4
B6 4600	6.5 TDiC AWD 10/94 - 09/96 135 kW	24-104050 	24-021791 	тип модели: Heavy Duty; Число дверей: 4
B6 4600	6.5 TDiC AWD 10/94 - 09/96 135 kW	24-024129 	24-024136 	тип модели: Komfort; Число дверей: 4




Пригодны для				
CHEVROLET				
CHEVROLET TAHOE				
B6 4600	5.7 AWD 10/95 - 09/96 184 kW	24-104050 	24-025027 	Число дверей: 2
B6 4600	5.7 AWD 10/95 - 09/96 184 kW	24-104050 	24-021791 	Число дверей: 4




CHEVROLET TAHOE (B2W)				
B3	4.8, 4.8 V8, 5.3, 5.3 AWD, 5.3 V8 AWD, 6.0 V8 12/99 - 12/06 201 -224 kW		36-242986	только в соединении с 24-143806; Регулировка уровня после перестройки неактивна
B6 4600	4.1 AWD, 4.2 TDi AWD, 4.8, 4.8 V8, 5.3, 5.3 AWD, 5.3 V8 AWD, 6.0 V8 12/99 - 12/06 103 -224 kW	24-065009 	24-143806 	без электронн. регулирования амортиз. Силы; длинная колесная база
B8 5100	4.1 AWD, 4.8, 4.8 V8, 5.3, 5.3 AWD, 5.3 V8 AWD, 6.0 V8 12/99 - 12/06 120 -224 kW	24-186643 	24-187237 	без электронн. регулирования амортиз. Силы; без рецензии TUV VA: Повышение уровня подвески: 0-65 мм HA: Повышение уровня подвески: 0-25 мм
B8 5100	4.1 AWD, 4.8, 4.8 V8, 5.3, 5.3 AWD, 5.3 V8 AWD, 6.0 V8 12/99 - 12/06 120 -224 kW	24-185950 	24-185783 	без электронн. регулирования амортиз. Силы; без рецензии TUV VA: Повышение уровня подвески: 100 мм HA: Повышение уровня подвески: 75 мм
B8 5100	4.1 AWD, 4.8, 4.8 V8, 5.3, 5.3 AWD, 5.3 V8 AWD, 6.0 V8 12/99 - 12/06 120 -224 kW	24-185950 	24-187237 	без электронн. регулирования амортиз. Силы; без рецензии TUV VA: Повышение уровня подвески: 150 мм HA: Повышение уровня подвески: 125 мм; только в соединении с Relocation Bracket
B8 5160	4.1 AWD, 4.8, 4.8 V8, 5.3, 5.3 AWD, 5.3 V8 AWD, 6.0 V8 12/99 - 12/06 120 -224 kW	25-176407 	25-177893 	без электронн. регулирования амортиз. Силы; без рецензии TUV VA: Повышение уровня подвески: 0-65 мм HA: Повышение уровня подвески: 0-25 мм
B8 5160	4.1 AWD, 4.8, 4.8 V8, 5.3, 5.3 AWD, 5.3 V8 AWD, 6.0 V8 12/99 - 12/06 120 -224 kW	25-177411 	25-187625 	без электронн. регулирования амортиз. Силы; без рецензии TUV VA: Повышение уровня подвески: 100 мм HA: Повышение уровня подвески: 75 мм
B8 5160	4.1 AWD, 4.8, 4.8 V8, 5.3, 5.3 AWD, 5.3 V8 AWD, 6.0 V8 12/99 - 12/06 120 -224 kW	25-177411 	25-187601 	без электронн. регулирования амортиз. Силы; без рецензии TUV VA: Повышение уровня подвески: 150 мм HA: Повышение уровня подвески: 125 мм
B8 5160	4.1 AWD, 4.8, 4.8 V8, 5.3, 5.3 AWD, 5.3 V8 AWD, 6.0 V8 12/99 - 12/06 120 -224 kW	25-177411 	25-177893 	без электронн. регулирования амортиз. Силы; без рецензии TUV VA: Повышение уровня подвески: 150 мм HA: Повышение уровня подвески: 125 мм; только в соединении с Relocation Bracket

CHEVROLET TAHOE				
B6 4600	5.3 4x4 01/07 - 239 kW	24-186926 	24-186933 	без электронн. регулирования амортиз. Силы
B8 5100	5.3 4x4 01/07 - 239 kW	24-186940 	24-187237 	без электронн. регулирования амортиз. Силы; без рецензии TUV VA: Повышение уровня подвески: 0-45 мм HA: Повышение уровня подвески: 0-25 мм
B8 5160	5.3 4x4 01/07 - 239 kW		25-177893 	без электронн. регулирования амортиз. Силы; без рецензии TUV HA: Повышение уровня подвески: 0-25 мм

CHEVROLET TRAILBLAZER (KC_)				
B6 4600	4.2 AWD, 5.3 AWD, 6.0 AWD 09/01 - 09/08 201 -295 kW	24-103336 	24-103343 	с пневматической подвеской HA: с пневматической подвеской
B6 4600	4.2 AWD, 5.3 AWD, 6.0 AWD 09/01 - 09/08 201 -295 kW	24-103336 	24-103350 	кроме пневматической подвески HA: кроме пневматической подвески

CHEVROLET TRAX				
B4	1.4 AWD, 1.7 TD AWD 12/12 - 96 -103 kW	22-229373   22-229366  	19-229409 	
























Пригодны для				
CHEVROLET				
CHEVROLET TRAX				
B4	1.6, 1.7 TD 12/12 - 85 -96 kW	22-229397 † ↻ 22-229380 † ↻	19-229416 ½	
B6 Sport	1.4 AWD, 1.6, 1.7 TD, 1.7 TD AWD 12/12 - 85 -103 kW	22-233707 † ↻ 22-233721 † ↻	19-233734	
B8	1.4 AWD, 1.6, 1.7 TD, 1.7 TD AWD 12/12 - 85 -103 kW	22-233745 † ↻ 22-233752 † ↻	19-233765 ½	
CHEVROLET VECTRA				
B6 Sport	1.6, 2.0, 2.2, 3.2 03/96 - 55 -155 kW	35-164432 † ↻ 35-164449 † ↻	24-025515 ½	стандартная подвеска; исполнение для плохих дорог HA: без регулируемой подвески
B8	1.6, 2.0, 2.2, 3.2 03/96 - 55 -155 kW	35-164456 † ↻ 35-164463 † ↻	24-025515 ½	спортивная подвеска HA: без регулируемой подвески
CHEVROLET ZAFIRA (F75)				
B1	2.0, 2.2 04/01 - 85 -100 kW	12-117376		VA: жесткое исполнение; без шарикового подшипника
B4	2.0, 2.2 04/01 - 85 -100 kW	22-106605 † ↻ 22-106612 † ↻	19-106625 ½	
B6 Sport	2.0, 2.2 04/01 - 85 -100 kW	35-045984 †	24-029896 ½	
B8	2.0, 2.2 04/01 - 85 -100 kW	35-045991 †	24-029902 ½	
CHEVROLET ZAFIRA				
B4	2.2 07/05 - 110 kW	22-141590 † ↻ 22-141606 † ↻	19-141626 ½	без электронн. регулирования амортиз. Силы; для автомобилей без IDS+ шасси
B6 Sport	2.2 07/05 - 110 kW	35-114635 † ↻ 35-114642 † ↻	24-118576 ½	для автомобилей без IDS+ шасси; без электронн. регулирования амортиз. Силы
CHEVROLET (SGM)				
CHEVROLET (SGM) CRUZE седан				
B4	1.6, 1.6 T, 1.8 04/09 - 86 -135 kW	22-183644 † ↻ 22-183651 † ↻	19-183633 ½	
B6 Sport	1.6, 1.6 T, 1.8 04/09 - 86 -135 kW	35-171669 † ↻ 35-171676 † ↻	24-171687 ½	стандартная подвеска
B8	1.6, 1.6 T, 1.8 04/09 - 86 -135 kW	35-171690 † ↻ 35-171706 † ↻	24-171717 ½	для автомобилей без IDS+ шасси; спортивная подвеска
B14	1.6, 1.6 T, 1.8 04/09 - 86 -135 kW	47-171725		Обязанность, предусмотренная экспертизой VA: Глубина (экспертиза): 30-50 мм; Нагрузка оси до: 1220 кг HA: Глубина (экспертиза): 20-40 мм; Нагрузка оси до: 1020 кг
CHEVROLET (SGM) MALIBU				
B4	2.0, 2.4 02/12 - 108 -137 kW	22-183675 † ↻ 22-183682 † ↻	19-183664 ½	для автомобилей без FlexRide; стандартная подвеска
B6 Sport	2.0, 2.4 02/12 - 108 -137 kW	35-167990 † ↻ 35-168003 † ↻	24-168014 ½	для автомобилей без FlexRide; стандартная подвеска







Пригодны для					
CHEVROLET (SGM)					
CHEVROLET (SGM) MALIBU					
B8	2.0, 2.4 02/12 - 108 -137 kW	35-168027 † 35-168034 †	† †	24-168045 1/2	для автомобилей без FlexRide; спортивная подвеска














CHRYSLER					
CHRYSLER CROSSFIRE					
B6 Sport	3.2, SRT-6 07/03 - 12/07 160 -246 kW	24-109987 1/2		24-109994 1/2	
B8	3.2, SRT-6 07/03 - 12/07 160 -246 kW	24-109987 1/2		24-110013 1/2	
B12 PK	3.2 07/03 - 12/07 160 kW	46-000682			Обязанность, предусмотренная экспертизой VA: Глубина (экспертиза): 30 мм; Нагрузка оси до: 845 кг HA: без регулируемой подвески; Глубина (экспертиза): 30 мм; Нагрузка оси до: 820 кг
B14	3.2, SRT-6 07/03 - 12/07 160 -246 kW	47-119536			Обязанность, предусмотренная экспертизой VA: Глубина (экспертиза): 15-35 мм; Нагрузка оси до: 905 кг HA: Глубина (экспертиза): 10-30 мм; Нагрузка оси до: 850 кг
B16 PSS9	3.2, SRT-6 07/03 - 12/07 160 -246 kW	48-119542			Обязанность, предусмотренная экспертизой VA: Глубина (экспертиза): 15-30 мм; Нагрузка оси до: 905 кг HA: Глубина (экспертиза): 10-30 мм; Нагрузка оси до: 850 кг

CHRYSLER CROSSFIRE Roadster					
B6 Sport	3.2, SRT-6 05/04 - 12/07 160 -246 kW	24-109987 1/2		24-109994 1/2	
B8	3.2, SRT-6 05/04 - 12/07 160 -246 kW	24-109987 1/2		24-110013 1/2	
B12 PK	3.2 05/04 - 12/07 160 kW	46-000682			Обязанность, предусмотренная экспертизой VA: Глубина (экспертиза): 30 мм; Нагрузка оси до: 845 кг HA: без регулируемой подвески; Глубина (экспертиза): 30 мм; Нагрузка оси до: 820 кг
B14	3.2, SRT-6 05/04 - 12/07 160 -246 kW	47-119536			Обязанность, предусмотренная экспертизой VA: Глубина (экспертиза): 15-35 мм; Нагрузка оси до: 905 кг HA: Глубина (экспертиза): 10-30 мм; Нагрузка оси до: 850 кг
B16 PSS9	3.2, SRT-6 05/04 - 12/07 160 -246 kW	48-119542			Обязанность, предусмотренная экспертизой VA: Глубина (экспертиза): 15-30 мм; Нагрузка оси до: 905 кг HA: Глубина (экспертиза): 10-30 мм; Нагрузка оси до: 850 кг




CHRYSLER DELTA					
B1	1.4, 1.4 16V, 1.6 D Multijet, 2.0 D Multijet 08/11 - 88 -121 kW	12-228522			VA: без шарикового подшипника
B4	1.4, 1.4 16V, 1.6 D Multijet, 2.0 D Multijet 08/11 - 88 -121 kW	22-226556 †		19-238791 1/2	VA: Расстояние между крепежными отверстиями передней стойки 58мм
B6 Sport	1.4, 1.4 16V, 1.6 D Multijet, 2.0 D Multijet 08/11 - 88 -121 kW	22-226563 †		24-067911 1/2	VA: Расстояние между крепежными отверстиями передней стойки 58мм
B8	1.4, 1.4 16V, 1.6 D Multijet, 2.0 D Multijet 08/11 - 88 -121 kW	22-226570 † 22-158918 †		24-067928 1/2	VA: Расстояние между крепежными отверстиями передней стойки 58мм



















Пригодны для				
CHRYSLER				
CHRYSLER DELTA				
B14	1.4, 1.4 16V, 1.6 D Multijet 08/11 - 88 -103 kW		47-158993	Расстояние между крепежными отверстиями передней стойки 58мм; Обязанность, предусмотренная экспертизой VA: Глубина (экспертиза): 30-40 мм HA: Глубина (экспертиза): 25-40 мм
CHRYSLER NEON II				
B4	1.6, 1.8, 2.0 16V, 2.0 16V R/T 10/01 - 85 -110 kW	22-226969 †	22-226976 †  22-226983 † 	
CHRYSLER PT CRUISER (PT_)				
B8	1.6, 2.0, 2.2 CRD, 2.4, GT 2.4 06/00 - 12/10 85 -169 kW		24-107839 	HA: Параметр: 90/75
CHRYSLER PT CRUISER кабрио				
B8	2.4, 2.4 GT 03/04 - 03/08 105 -164 kW		24-107839 	HA: Параметр: 90/75
CHRYSLER VOYAGER I (ES)				
B4	3.0, 3.3, 2.5 i, 2.5 TD, 3.0, 3.0 i, 3.3 i, 3.3 i AWD 10/87 - 09/95 72 -120 kW		19-065212 	
B6 Sport	3.0, 3.3, 2.5 i, 2.5 TD, 3.0, 3.0 i, 3.3 i, 3.3 i AWD 10/87 - 09/95 72 -120 kW		24-015226 	
CHRYSLER VOYAGER II (GS)				
B4	2.0 i, 2.4 i, 2.5 TD, 3.0, 3.3 i 01/95 - 03/01 85 -116 kW		19-065212 	HA: стандартная подвеска
B6 Sport	2.0 i, 2.4 i, 2.5 TD, 3.0, 3.3 i 01/95 - 03/01 85 -116 kW		24-015226 	HA: стандартная подвеска
CHRYSLER VOYAGER IV (RG, RS)				
B4	2.4, 2.5 CRD, 2.8 CRD, 3.3, 3.3 AWD, 3.3 Flex-Fuel, 3.8, 3.8 AWD 02/00 - 12/08 88 -160 kW	i.V. †	19-065212 	стандартная подвеска
CHRYSLER 300 C (LX)				
B6 Sport	2.7, 3.0 CRD, 3.0 V6 CRD, 3.5, 5.7, 5.7 SRT8, 6.1 SRT8 06/05 - 11/12 130 -317 kW	24-144766  24-144773 	24-144780 	без регулируемой подвески; Привод на задние колеса
CHRYSLER 300 C Touring (LX)				
B6 Sport	2.7, 3.0 CRD, 3.5, 5.7, 6.1 SRT8 06/05 - 12/10 130 -317 kW	24-144766  24-144773 	24-144780 	без регулируемой подвески; Привод на задние колеса
CHRYSLER 300 C				
B6 Sport	3.0 CRD, 6.4 09/11 - 176 -401 kW	24-199445  24-199452 	24-216951 	без регулируемой подвески
CHRYSLER ASPEN				
B6 4600	4.7 AWD, 5.7, 5.7 AWD 02/06 - 226 -254 kW	24-139106 	24-139113 	стандартная подвеска




Пригодны для			
CHRYSLER (BBDC)			
CHRYSLER (BBDC) 300C			
B6 Sport	2.7, 3.5, 5.7 10/06 - 01/12 152 -252 kW	24-144766  24-144773 	24-144780  без регулируемой подвески; Привод на задние колеса




CITROËN			
CITROËN AX (ZA-)			
B1	1.3 Sport, 1.4 GTi, 10, 10 E, 11, 11 KAT, 14, 14 D, 14 GT, 15 D 12/86 - CH-Nr. 30 -74 kW	12-116614	-> CH.Nr.: 50265608 VA: с шариковым подшипником
B1	1.3 Sport, 1.4 GTi, 10, 10 E, 11, 11 KAT, 14, 14 D, 14 GT, 15 D CH-Nr. - 12/97 30 -74 kW	12-116621	CH.Nr.: 50265609 -> VA: с шариковым подшипником
B4	1.3 Sport, 1.4 GTi, 10, 10 E, 11, 11 KAT, 14, 14 D, 14 GT, 15 D 12/86 - 12/97 30 -74 kW	21-030475  11-122449 	19-019765  стандартная подвеска
B6 Sport	1.3 Sport, 1.4 GTi, 10, 10 E, 11, 11 KAT, 14, 14 D, 14 GT, 15 D 12/86 - 12/97 30 -74 kW	34-030608 	24-020756  VA: Параметр: 96/46; длина: 575 мм HA: Параметр: 360/130; длина: 316 мм
B6 Sport	1.3 Sport, 1.4 GTi, 10, 10 E, 11, 11 KAT, 14, 14 D, 14 GT, 15 D 12/86 - 12/97 30 -74 kW	34-030608 	24-012768  VA: Параметр: 96/46; длина: 575 мм HA: Параметр: 290/180; длина: 329 мм
B8	1.3 Sport, 1.4 GTi, 10, 10 E, 11, 11 KAT, 14, 14 D, 14 GT, 15 D 12/86 - 12/97 30 -74 kW	34-030592 	24-020756  VA: Параметр: 96/46; длина: 545 мм HA: Параметр: 360/130; длина: 316 мм
B8	1.3 Sport, 1.4 GTi, 10, 10 E, 11, 11 KAT, 14, 14 D, 14 GT, 15 D 12/86 - 12/97 30 -74 kW	34-030592 	24-012768  VA: Параметр: 96/46; длина: 545 мм HA: Параметр: 290/180; длина: 329 мм
B12 PK	10, 10 E, 11, 11 KAT, 14, 14 D 07/86 - 12/97 30 -62 kW	46-189301	Обязанность, предусмотренная экспертизой VA: Глубина (экспертиза): 25-30 мм; Нагрузка оси до: 605 кг HA: Нагрузка оси до: 585 кг
MS	1.3 Sport, 1.4 GTi, 10, 10 E, 11, 11 KAT, 14, 14 D, 14 GT, 15 D 12/86 - 12/97 30 -74 kW	34-003510 	24-012768  тип модели: Rallye Gruppe N VA: Параметр: 351/160; длина: 553 мм HA: Параметр: 290/180; длина: 329 мм

CITROËN BERLINGO (MF)			
B1	1.1 i, 1.4, 1.4 bivalent, 1.4 GNC, 1.4 Hybrid, 1.4 i, 1.4 i bivalent, 1.6 16V, 1.6 HDI 110, 1.6 HDI 75, 1.6 HDI 90, 1.8 D, 1.8 i, 1.9 D, 2.0 HDI 90 07/96 - 43 -81 kW	12-117925	с гидроусилителем; Код двигателя: TU1JP VA: с шариковым подшипником
B3	1.1 i, 1.4 i 07/96 - 12/01 44 -55 kW	36-212514	стандартная подвеска
B3	1.1 i, 1.4 i, 1.6 16V 07/96 - 12/01 44 -80 kW	36-198221	стандартная подвеска; с кондиционером
B3	1.1 i, 1.4 i 07/96 - 12/01 44 -55 kW	36-212514	стандартная подвеска; с АБС; с гидроусилителем
B3	1.1 i, 1.4 i 07/96 - 12/01 44 -55 kW	36-198153	стандартная подвеска; Усиленное оснащение .
B3	1.1 i, 1.4 i, 1.6 16V 07/96 - 12/01 44 -80 kW	36-198221	исполнение для плохих дорог
B3	1.1 i, 1.4, 1.4 bivalent, 1.4 Hybrid, 1.4 i, 1.4 i bivalent 01/02 - 44 -55 kW	36-198276	стандартная подвеска

Пригодны для				
CITROËN				
CITROËN BERLINGO (MF)				
B3	1.1 i, 1.4, 1.4 bivalent, 1.4 Hybrid, 1.4 i, 1.4 i bivalent 01/02 - 44 -55 kW	36-198184		стандартная подвеска; с кондиционером
B3	1.1 i 01/02 - 44 kW	36-212569		стандартная подвеска; Усиленное оснащение .
B3	1.4, 1.4 bivalent, 1.4 Hybrid, 1.4 i, 1.4 i bivalent 01/02 - 48 -55 kW	36-198184		стандартная подвеска; Усиленное оснащение .; без кондиционера
B3	1.4 i 07/96 - 12/01 55 kW	36-198276		стандартная подвеска; без кондиционера; Варианты оснащения: Multispace
B3	1.4 i 07/96 - 12/01 55 kW	36-198184		стандартная подвеска; с кондиционером; Варианты оснащения: Multispace
B3	1.6 16V 10/00 - 12/01 80 kW	36-212514		стандартная подвеска
B3	1.6 16V 10/00 - 12/01 80 kW	36-198252		стандартная подвеска; Усиленное оснащение .
B3	1.6 16V 01/02 - 80 -81 kW	36-198184		стандартная подвеска
B3	1.6 16V 01/02 - 80 -81 kW	36-198184		стандартная подвеска; Усиленное оснащение .
B3	1.6 16V 01/02 - 80 -81 kW	36-198191		исполнение для плохих дорог
B3	1.6 16V 10/00 - 12/01 80 kW	36-212538		стандартная подвеска; без кондиционера; Варианты оснащения: Multispace
B3	1.6 16V, 2.0 HDI 90 12/99 - 12/01 66 -80 kW	36-212552		стандартная подвеска; с кондиционером; Варианты оснащения: Multispace
B3	1.8 i 05/97 - 12/01 66 kW	36-198221		стандартная подвеска
B3	1.8 i 05/97 - 12/01 66 kW	36-198252		стандартная подвеска; Усиленное оснащение .
B3	1.8 i 05/97 - 12/01 66 kW	36-198184		исполнение для плохих дорог
B3	1.6 HDI 110, 1.6 HDI 75, 1.6 HDI 90 01/02 - 55 -80 kW	36-198184		стандартная подвеска
B3	1.6 HDI 110, 1.6 HDI 75, 1.6 HDI 90, 1.9 D 01/02 - 50 -80 kW	36-198368		стандартная подвеска; Усиленное оснащение .
B3	1.6 HDI 110, 1.6 HDI 75, 1.6 HDI 90, 1.9 D 01/02 - 50 -80 kW	36-198191		исполнение для плохих дорог
B3	1.8 D 11/96 - 12/01 43 -44 kW	36-198221		стандартная подвеска
B3	1.8 D 11/96 - 12/01 43 -44 kW	36-198153		стандартная подвеска; Усиленное оснащение .
B3	1.8 D, 1.9 D 07/96 - 12/01 43 -51 kW	36-198252		исполнение для плохих дорог
B3	1.9 D 07/96 - 12/01 50 -51 kW	36-198221		стандартная подвеска
B3	1.9 D 07/96 - 12/01 50 -51 kW	36-198153		стандартная подвеска; Усиленное оснащение .

Пригодны для				
CITROËN				
CITROËN BERLINGO (MF)				
B3	1.9 D 01/02 - 50 -51 kW	36-198184		стандартная подвеска
B3	1.9 D 01/02 - 50 -51 kW	36-198184		стандартная подвеска; с кондиционером; для автомобилей с панорамной крышей
B3	2.0 HDI 90 12/99 - 12/01 66 kW	36-200580		стандартная подвеска
B3	2.0 HDI 90 01/02 - 66 kW	36-198184		стандартная подвеска
B3	2.0 HDI 90 01/02 - 66 kW	36-198368		стандартная подвеска; Усиленное оснащение .
B3	2.0 HDI 90 01/02 - 66 kW	36-200580		исполнение для плохих дорог
B3	2.0 HDI 90 12/99 - 12/01 66 kW	36-212545		стандартная подвеска; без кондиционера; Варианты оснащения: Multispace
B4	1.1 i, 1.4 i, 1.6 16V, 1.8 D, 1.8 i, 1.9 D, 2.0 HDI 90 07/96 - 11/02 43 -80 kW	22-045676  22-045669  11-101376 	19-238784 	стандартная подвеска; не для: Multispace; не для: Audace
B4	1.1 i, 1.4 i, 1.6 16V, 1.8 D, 1.8 i, 1.9 D, 2.0 HDI 90 12/02 - 43 -80 kW	22-052957  22-052964  11-101376 	19-238784 	стандартная подвеска; не для: Multispace; не для: Audace
B4	1.1 i, 1.4, 1.4 bivalent, 1.4 Hybrid, 1.4 i, 1.4 i bivalent, 1.6 16V, 1.6 HDI 110, 1.6 HDI 75, 1.6 HDI 90, 1.8 D, 1.8 i, 1.9 D, 2.0 HDI 90 07/96 - 43 -81 kW	22-100030  22-100047 	19-100050 	Варианты оснащения: Multispace; Варианты оснащения: Audace
B4	1.4, 1.4 bivalent, 1.4 Hybrid, 1.4 i bivalent, 1.6 16V, 1.6 HDI 110, 1.6 HDI 75, 1.6 HDI 90 11/02 - 48 -81 kW	22-052957  22-052964  11-101376 	19-238784 	стандартная подвеска; не для: Multispace; не для: Audace
CITROËN BERLINGO фургон (M_)				
B1	1.1 i, 1.4, 1.4 i, 1.6 16V, 1.8 D, 1.8 i, 1.9 D, 1.9 D 70, 2.0 HDI 90 07/96 - 43 -80 kW	12-117925		с гидроусилителем VA: с шариковым подшипником
B3	1.1 i 07/96 - 12/01 44 kW	36-212514		стандартная подвеска; полезная нагрузка до 475 kg
B3	1.1 i, 1.4 i 07/96 - 12/01 44 -55 kW	36-197507		стандартная подвеска; полезная нагрузка до 600 kg
B3	1.1 i, 1.4 i 07/96 - 12/01 44 -55 kW	36-212514		стандартная подвеска; с АБС; полезная нагрузка до 600 kg
B3	1.1 i, 1.4 i 07/96 - 12/01 44 -55 kW	36-198221		исполнение для плохих дорог; полезная нагрузка до 600 kg
B3	1.1 i, 1.4 i 07/96 - 12/01 44 -55 kW	36-198221		исполнение для плохих дорог; с кондиционером; полезная нагрузка до 600 kg
B3	1.1 i 01/02 - 44 kW	36-198184		стандартная подвеска; полезная нагрузка до 600 kg

Пригодны для				
CITROËN				
CITROËN BERLINGO фургон (M_)				
B3	1.1 i 01/02 - 44 kW	36-198184		исполнение для плохих дорог; полезная нагрузка до 600 kg
B3	1.4, 1.4 bivalent, 1.4 i, 1.4 i bivalent 01/02 - 48 -55 kW	36-212569		стандартная подвеска; полезная нагрузка до 600 kg
B3	1.4, 1.4 bivalent, 1.4 i, 1.4 i bivalent 01/02 - 48 -55 kW	36-212569		исполнение для плохих дорог; полезная нагрузка до 600 kg
B3	1.4, 1.4 bivalent, 1.4 i, 1.4 i bivalent 01/02 - 48 -55 kW	36-198276		стандартная подвеска; с кондиционером; полезная нагрузка до 600 kg
B3	1.4, 1.4 bivalent, 1.4 i, 1.4 i bivalent 01/02 - 48 -55 kW	36-198184		исполнение для плохих дорог; с кондиционером; полезная нагрузка до 600 kg
B3	1.4, 1.4 bivalent, 1.4 i, 1.4 i bivalent 01/02 - 48 -55 kW	36-212484		исполнение для плохих дорог; с кондиционером; полезная нагрузка до 800 kg
B3	1.4 i 07/96 - 12/01 55 kW	36-212484		стандартная подвеска; полезная нагрузка от 601 kg
B3	1.6 16V 10/00 - 12/01 80 kW	36-212484		стандартная подвеска; полезная нагрузка до 800 kg
B3	1.6 HDI 75, 1.6 HDI 90 01/02 - 55 -66 kW	36-198184		стандартная подвеска; с кондиционером; полезная нагрузка до 800 kg
B3	1.8 D, 1.8 i, 1.9 D, 1.9 D 70 07/96 - 12/01 43 -66 kW	36-198221		стандартная подвеска; полезная нагрузка до 600 kg
B3	1.8 D, 1.8 i, 1.9 D, 1.9 D 70 07/96 - 12/01 43 -66 kW	36-198153		стандартная подвеска; с кондиционером; полезная нагрузка до 600 kg
B3	1.8 D, 1.8 i, 1.9 D, 1.9 D 70 07/96 - 12/01 43 -66 kW	36-198252		исполнение для плохих дорог; полезная нагрузка до 600 kg
B3	1.8 D, 1.8 i, 1.9 D, 1.9 D 70, 2.0 HDI 90 07/96 - 12/01 43 -66 kW	36-211968		стандартная подвеска; полезная нагрузка от 601 kg
B3	1.8 D, 1.8 i, 1.9 D, 1.9 D 70, 2.0 HDI 90 07/96 - 12/01 43 -66 kW	36-212491		стандартная подвеска; с кондиционером; полезная нагрузка от 601 kg
B3	1.8 D, 1.9 D, 1.9 D 70 01/02 - 43 -51 kW	36-198184		стандартная подвеска; полезная нагрузка до 600 kg
B3	1.8 D, 1.9 D, 1.9 D 70 01/02 - 43 -51 kW	36-198184		исполнение для плохих дорог; полезная нагрузка до 600 kg
B3	1.8 D, 1.9 D, 1.9 D 70 01/02 - 43 -51 kW	36-198191		исполнение для плохих дорог; с кондиционером; полезная нагрузка до 600 kg
B3	1.8 D, 1.9 D, 1.9 D 70, 2.0 HDI 90 01/02 - 43 -66 kW	36-212484		стандартная подвеска; полезная нагрузка до 800 kg
B3	2.0 HDI 90 12/99 - 12/01 66 kW	36-198269		стандартная подвеска; полезная нагрузка до 600 kg
B3	2.0 HDI 90 12/99 - 12/01 66 kW	36-200580		стандартная подвеска; с кондиционером; полезная нагрузка до 600 kg
B3	2.0 HDI 90 12/99 - 12/01 66 kW	36-200580		исполнение для плохих дорог; полезная нагрузка до 600 kg
B3	2.0 HDI 90 12/99 - 12/01 66 kW	36-200580		исполнение для плохих дорог; с кондиционером; полезная нагрузка до 600 kg
B3	2.0 HDI 90 01/02 - 66 kW	36-198252		стандартная подвеска; полезная нагрузка до 600 kg
B3	2.0 HDI 90 01/02 - 66 kW	36-198184		стандартная подвеска; с кондиционером; полезная нагрузка до 600 kg

Пригодны для			
--------------	---	---	---

CITROËN

CITROËN BERLINGO фургон (M_)

B4	1.1 i, 1.4 i, 1.6 16V, 1.8 D, 1.8 i, 1.9 D, 1.9 D 70, 2.0 HDI 90 07/96 - 11/02 43 -80 kW	22-045676 ↑ ↻ 22-045669 ↑ ↻ 11-101376 SP	19-238784 ♂	стандартная подвеска; Макс. нагрузка: 600 кг
B4	1.1 i, 1.4 i, 1.6 16V, 1.8 D, 1.8 i, 1.9 D, 1.9 D 70, 2.0 HDI 90 07/96 - 11/02 43 -80 kW	22-045959 ↑ ↻ 22-045966 ↑ ↻ 11-101376 SP	19-238784 ♂	стандартная подвеска; Макс. нагрузка: 800 кг

CITROËN BERLINGO

B4	1.4, 1.6, 1.6 HDi 110, 1.6 HDi 75, 1.6 HDi 90, 1.6 VTi 120, 1.6 VTi 95 04/08 - 55 -88 kW	22-226716 ↑ ↻ 22-226723 ↑ ↻	19-226736 ♂	стандартная подвеска HA: Варианты оснащения: (+) Extra Seat
B4	1.4, 1.6, 1.6 HDi 110, 1.6 HDi 75, 1.6 HDi 90, 1.6 VTi 120, 1.6 VTi 95 04/08 - 55 -88 kW	22-226716 ↑ ↻ 22-226723 ↑ ↻	19-226743 ♂	стандартная подвеска HA: Варианты оснащения: (-) Extra Seat

CITROËN BERLINGO фургон

B4	1.6, 1.6 HDi 110, 1.6 HDi 75, 1.6 HDi 90, 1.6 VTi 120, 1.6 VTi 95 04/08 - 55 -88 kW	22-226716 ↑ ↻ 22-226723 ↑ ↻	19-226750 ♂	стандартная подвеска HA: полезная нагрузка до 600 кг
B4	1.6, 1.6 HDi 110, 1.6 HDi 75, 1.6 HDi 90, 1.6 VTi 120, 1.6 VTi 95 04/08 - 55 -88 kW	22-226716 ↑ ↻ 22-226723 ↑ ↻	19-226736 ♂	стандартная подвеска HA: полезная нагрузка до 800 кг; полезная нагрузка до 1000 кг

CITROËN C-CROSSER (EP_)




B4	2.2 HDi, 2.4 16V 02/07 - 115 -125 kW	i.V. ↑ ↻ i.V. ↑ ↻	19-172682 ♂	
----	---	----------------------	-------------	--

CITROËN C15 (VD-)

B2	1.0, 1.1, 1.1 i, 1.4, 1.4 E, 1.4 i, 1.8 D, 1.9 D 05/88 - 12/05 33 -55 kW	17-053310 ↑ 11-101376 SP		стандартная подвеска
B4	1.0, 1.1, 1.1 i, 1.4, 1.4 E, 1.4 i, 1.8 D, 1.9 D 05/88 - 12/05 33 -55 kW	22-040916 ↑ 11-101376 SP		стандартная подвеска














CITROËN C1 (PM_, PN_)






B1	1.0, 1.4 HDi 06/05 - 40 -50 kW	12-234172		стандартная подвеска VA: с шариковым подшипником
B3	1.0 06/05 - 50 kW	36-200764	36-200795	стандартная подвеска
B3	1.0 06/05 - 50 kW	36-200788	36-200795	стандартная подвеска; Усиленное оснащение .
B3	1.4 HDi 06/05 - 40 kW	36-200788	36-200795	стандартная подвеска
B4	1.0, 1.4 HDi 06/05 - 40 -50 kW	22-146809 ↑ ↻ 22-146816 ↑ ↻	19-147659 ♂	
B6 Sport	1.0, 1.4 HDi 06/05 - 40 -50 kW	22-235428 ↑ ↻ 22-235435 ↑ ↻	19-235448	
B8	1.0, 1.4 HDi 06/05 - 40 -50 kW	22-235459 ↑ ↻ 22-235466 ↑ ↻	19-235479	






Пригодны для				
CITROËN				
CITROËN C1 (PM_, PN_)				
B12 PK	1.0, 1.4 HDi 06/05 - 40 -50 kW	46-206657		двухтрубная система; Обязанность, предусмотренная экспертизой VA: Глубина (экспертиза): 30 мм; Нагрузка оси до: 695 кг HA: Глубина (экспертиза): 30 мм; Нагрузка оси до: 695 кг





















CITROËN C2 (JM_)				
B1	1.1, 1.4, 1.4 16V, 1.4 HDi, 1.6, 1.6 HDi, 1.6 VTS 09/03 - 44 -90 kW	12-224258		VA: с шариковым подшипником; до орг. Номера 10156
B1	1.1, 1.4, 1.4 16V, 1.4 HDi, 1.6, 1.6 HDi, 1.6 VTS 09/03 - 44 -90 kW	12-226542		VA: без шарикового подшипника; с орг. Номера 10157
B3	1.1, 1.4, 1.4 16V, 1.4 HDi, 1.6, 1.6 HDi 09/03 - 44 -80 kW	37-161033	36-161003	стандартная подвеска
B3	1.1, 1.4, 1.4 16V, 1.4 HDi, 1.6, 1.6 HDi 09/03 - 44 -80 kW	37-161019	36-164202	стандартная подвеска; Усиленное оснащение .
B4	1.1, 1.4, 1.4 16V, 1.4 HDi, 1.6, 1.6 HDi, 1.6 VTS 09/03 - 44 -90 kW	22-118608 ↑ ↻ 22-118615 ↑ ↻	19-223025 ∅	
B6 Sport	1.1, 1.4, 1.4 16V, 1.4 HDi, 1.6, 1.6 HDi, 1.6 VTS 09/03 - 44 -90 kW	35-140795 ↑ ↻ 35-140801 ↑ ↻	24-140812 ∅	стандартная подвеска
B12 PK	1.1, 1.4, 1.4 16V, 1.4 HDi, 1.6, 1.6 VTS 09/03 - 44 -90 kW	46-189363		Обязанность, предусмотренная экспертизой VA: Глубина (экспертиза): 30 мм; Нагрузка оси до: 850 кг HA: Глубина (экспертиза): 30 мм; Нагрузка оси до: 820 кг
B12 SL	1.1, 1.4, 1.4 16V, 1.4 HDi, 1.6, 1.6 HDi, 1.6 VTS 09/03 - 44 -90 kW	46-189370		Обязанность, предусмотренная экспертизой VA: Глубина (экспертиза): 45-50 мм; Нагрузка оси до: 820 кг HA: Глубина (экспертиза): 30 мм; Нагрузка оси до: 735 кг
B14	1.1, 1.4, 1.4 16V, 1.4 HDi, 1.6, 1.6 HDi, 1.6 VTS 09/03 - 44 -90 kW	47-168299		Обязанность, предусмотренная экспертизой VA: Глубина (экспертиза): 20-40 мм; Нагрузка оси до: 850 кг HA: Глубина (экспертиза): 20-40 мм; Нагрузка оси до: 820 кг










CITROËN C3 I (FC_)				
B1	1.1 i, 1.4 16V, 1.4 16V HDi, 1.4 Bioflex, 1.4 Flex, 1.4 HDi, 1.4 i, 1.4 i Bivalent, 1.6 16V, 1.6 16V HDi, 1.6 Bioflex 02/02 - 44 -83 kW	12-224258		VA: с шариковым подшипником; до орг. Номера 10156
B1	1.1 i, 1.4 16V, 1.4 16V HDi, 1.4 HDi, 1.4 i, 1.4 i Bivalent, 1.6 16V 02/02 - 44 -80 kW	12-226542		VA: без шарикового подшипника; -> 01/05; с орг. Номера 10157
B3	1.1 i, 1.4 16V, 1.4 16V HDi, 1.4 Bioflex, 1.4 Flex, 1.4 HDi, 1.4 i, 1.4 i Bivalent 02/02 - 44 -66 kW	37-233051	36-164202	стандартная подвеска
B3	1.1 i, 1.4 16V, 1.4 16V HDi, 1.4 Bioflex, 1.4 Flex, 1.4 HDi, 1.4 i, 1.4 i Bivalent 02/02 - 44 -66 kW	37-164225	36-164196	стандартная подвеска; Усиленное оснащение .
B3	1.6 16V, 1.6 16V HDi, 1.6 Bioflex 02/02 - 66 -83 kW	37-164225	36-164202	стандартная подвеска
B3	1.6 16V, 1.6 16V HDi, 1.6 Bioflex 02/02 - 66 -83 kW	37-161019	36-164196	стандартная подвеска; Усиленное оснащение .

Пригодны для				
CITROËN				
CITROËN C3 I (FC_)				
B4	1.1 i, 1.4 16V, 1.4 16V HDi, 1.4 Bioflex, 1.4 Flex, 1.4 HDi, 1.4 i, 1.4 i Bivalent, 1.6 16V, 1.6 16V HDi, 1.6 Bioflex 02/02 - 44 -83 kW	22-118608   22-118615  	19-223025 	
B6 Sport	1.1 i, 1.4 16V, 1.4 16V HDi, 1.4 Bioflex, 1.4 Flex, 1.4 HDi, 1.4 i, 1.4 i Bivalent, 1.6 16V, 1.6 16V HDi, 1.6 Bioflex 02/02 - 44 -83 kW	35-140795   35-140801  	24-140812 	стандартная подвеска
B12 PK	1.1 i, 1.4 16V, 1.4 16V HDi, 1.4 Bioflex, 1.4 Flex, 1.4 HDi, 1.4 i, 1.6 16V, 1.6 Bioflex 02/02 - 44 -83 kW	46-189363		Обязанность, предусмотренная экспертизой VA: Глубина (экспертиза): 30 мм; Нагрузка оси до: 850 кг HA: Глубина (экспертиза): 30 мм; Нагрузка оси до: 820 кг
B12 SL	1.1 i, 1.4 16V, 1.4 16V HDi, 1.4 Bioflex, 1.4 Flex, 1.4 HDi, 1.4 i, 1.6 16V, 1.6 Bioflex 02/02 - 44 -83 kW	46-189370		Обязанность, предусмотренная экспертизой VA: Глубина (экспертиза): 45-50 мм; Нагрузка оси до: 820 кг HA: Глубина (экспертиза): 30 мм; Нагрузка оси до: 735 кг
B14	1.1 i, 1.4 16V, 1.4 16V HDi, 1.4 Bioflex, 1.4 Flex, 1.4 HDi, 1.4 i, 1.4 i Bivalent, 1.6 16V, 1.6 16V HDi, 1.6 Bioflex 02/02 - 44 -83 kW	47-168299		Обязанность, предусмотренная экспертизой VA: Глубина (экспертиза): 20-40 мм HA: Глубина (экспертиза): 20-40 мм




CITROËN C3 Pluriel (HB_)				
B1	1.4, 1.4 HDi, 1.4 Hybrid, 1.6 05/03 - 50 -80 kW	12-224258		VA: с шариковым подшипником; до орг. Номера 10156
B1	1.4, 1.4 HDi, 1.4 Hybrid, 1.6 05/03 - 50 -80 kW	12-226542		VA: без шарикового подшипника; с орг. Номера 10157
B3	1.4, 1.4 HDi, 1.4 Hybrid, 1.6 05/03 - 50 -80 kW	37-161019	36-164196	стандартная подвеска
B4	1.4, 1.4 HDi, 1.4 Hybrid, 1.6 05/03 - 50 -80 kW	22-118608   22-118615  	19-223025 	



CITROËN C3 Picasso				
B4	1.4 VTi 95, 1.4 VTi 95 LPG, 1.6 HDi, 1.6 HDi 110, 1.6 HDi 115, 1.6 HDi 90, 1.6 VTi 120 02/09 - 66 -88 kW	22-183828   22-183835  	19-158969 	стандартная подвеска VA: Øа: 51 мм




CITROËN C3				
B4	1.0 VTi 68, 1.1, 1.1 BiFuel, 1.2 VTi 82, 1.4, 1.4 Flex, 1.4 HDi 70, 1.4 VTi 95, 1.6 Flex, 1.6 HDi, 1.6 HDi 110, 1.6 HDi 115, 1.6 HDi 90, 1.6 VTi 120 11/09 - 44 -88 kW	22-193421   22-193438  	19-193441 	VA: Øа: 47 мм
B4	1.0 VTi 68, 1.1, 1.1 BiFuel, 1.2 VTi 82, 1.4, 1.4 Flex, 1.4 HDi 70, 1.4 VTi 95, 1.6 Flex, 1.6 HDi, 1.6 HDi 110, 1.6 HDi 115, 1.6 HDi 90, 1.6 VTi 120 11/09 - 44 -88 kW	22-195241   22-195258  	19-193441 	VA: Øа: 51 мм
B6 Sport	1.0 VTi 68, 1.1, 1.1 BiFuel, 1.2 VTi 82, 1.4, 1.4 Flex, 1.4 HDi 70, 1.4 VTi 95, 1.6 Flex, 1.6 HDi, 1.6 HDi 110, 1.6 HDi 115, 1.6 HDi 90, 1.6 VTi 120 11/09 - 44 -88 kW	35-176862   35-176879  	24-176880 	VA: Øа: 47 мм
B6 Sport	1.0 VTi 68, 1.1, 1.1 BiFuel, 1.2 VTi 82, 1.4, 1.4 Flex, 1.4 HDi 70, 1.4 VTi 95, 1.6 Flex, 1.6 HDi, 1.6 HDi 110, 1.6 HDi 115, 1.6 HDi 90, 1.6 VTi 120 11/09 - 44 -88 kW	35-223276   35-223283  	24-176880 	VA: Øа: 51 мм























Пригодны для				
CITROËN				
CITROËN C3				
B8	1.0 VTi 68, 1.1, 1.1 BiFuel, 1.2 VTi 82, 1.4, 1.4 Flex, 1.4 HDi 70, 1.4 VTi 95, 1.6 Flex, 1.6 HDi, 1.6 HDi 110, 1.6 HDi 115, 1.6 HDi 90, 1.6 VTi 120 11/09 - 44 -88 kW	35-176893  35-176909 	24-176002 	VA: Øа: 47 мм
B8	1.0 VTi 68, 1.1, 1.1 BiFuel, 1.2 VTi 82, 1.4, 1.4 Flex, 1.4 HDi 70, 1.4 VTi 95, 1.6 Flex, 1.6 HDi, 1.6 HDi 110, 1.6 HDi 115, 1.6 HDi 90, 1.6 VTi 120 11/09 - 44 -88 kW	35-223290  35-223306 	24-176002 	VA: Øа: 51 мм
B14	1.0 VTi 68, 1.1, 1.1 BiFuel, 1.2 VTi 82, 1.4, 1.4 Flex, 1.4 HDi 70, 1.4 VTi 95, 1.6 Flex, 1.6 HDi, 1.6 HDi 110, 1.6 HDi 115, 1.6 HDi 90, 1.6 VTi 120 11/09 - 44 -88 kW	47-175976		Øа: 47 мм; Обязанность, предусмотренная экспертизой VA: Глубина (экспертиза): 30-50 мм; Нагрузка оси до: 850 кг HA: Глубина (экспертиза): 30-50 мм; Нагрузка оси до: 820 кг






























CITROËN C4 I (LC_)				
B1	1.4 16V, 1.6 16V, 1.6 16V Bio-Flex, 1.6 HDi, 1.6 THP 140, 1.6 THP 150, 1.6 VTi 120, 2.0 16V, 2.0 HDi 11/04 - 65 -130 kW	12-117932	12-224333	VA: с шариковым подшипником HA: без шарикового подшипника
B3	1.4 16V 11/04 - 65 kW	36-199716	36-199808	стандартная подвеска; для автомобилей без панорамной крыши
B3	1.4 16V 11/04 - 65 kW	36-199716	36-199761	стандартная подвеска; для автомобилей с панорамной крышей
B3	1.4 16V 11/04 - 65 kW		36-199785	стандартная подвеска; Усиленное оснащение .
B3	1.6 16V, 1.6 16V Bio-Flex 11/04 - 80 kW	36-199723		стандартная подвеска; механическая КПП
B3	1.6 16V, 1.6 16V Bio-Flex, 1.6 16V 11/04 - 80 kW	36-199730		стандартная подвеска; АКПП
B3	1.6 16V, 1.6 16V Bio-Flex, 1.6 16V 11/04 - 80 kW		36-199808	стандартная подвеска; для автомобилей без панорамной крыши
B3	1.6 16V, 1.6 16V Bio-Flex, 1.6 16V 11/04 - 80 kW		36-199761	стандартная подвеска; для автомобилей с панорамной крышей
B3	1.6 16V, 1.6 16V Bio-Flex, 1.6 16V 11/04 - 80 kW		36-199785	стандартная подвеска; Усиленное оснащение .
B3	2.0 16V 11/04 - 130 kW	36-199754	i.V.	стандартная подвеска
B3	1.6 HDi, 2.0 16V 11/04 - 66 -103 kW	36-199747	36-199808	стандартная подвеска; для автомобилей без панорамной крыши
B3	1.6 HDi 11/04 - 66 kW	36-199730	36-199808	стандартная подвеска; для автомобилей с панорамной крышей
B3	1.6 HDi, 2.0 16V 11/04 - 66 -103 kW		36-199785	стандартная подвеска; Усиленное оснащение .
B3	1.6 HDi 11/04 - 80 kW	36-199730	36-199808	стандартная подвеска
B3	1.6 HDi 11/04 - 80 kW		36-199785	стандартная подвеска; Усиленное оснащение .
B3	2.0 HDi 11/04 - 100 -103 kW	36-199723	36-199808	стандартная подвеска




Пригодны для				
CITROËN				
CITROËN C4 I (LC_)				
B3	2.0 HDi 11/04 - 100 kW		36-199785	стандартная подвеска; Усиленное оснащение .
B3	2.0 HDi 07/08 - 103 kW		36-199785	стандартная подвеска; Усиленное оснащение .
B4	1.4 16V, 1.6 16V, 1.6 16V Bio-Flex, 1.6 HDi, 1.6 THP 140, 1.6 THP 150, 1.6 VTi 120, 2.0 16V, 2.0 HDi 11/04 - 65 -130 kW	22-113115 †	19-113128 ½	стандартная подвеска
B6 Sport	1.4 16V, 1.6 16V, 1.6 16V Bio-Flex, 1.6 HDi, 1.6 THP 140, 1.6 THP 150, 1.6 VTi 120, 2.0 16V, 2.0 HDi 11/04 - 65 -130 kW	35-052746 †	24-068604 ½	
B8	1.4 16V, 1.6 16V, 1.6 16V Bio-Flex, 1.6 HDi, 1.6 THP 140, 1.6 THP 150, 1.6 VTi 120, 2.0 16V, 2.0 HDi 11/04 - 65 -130 kW	35-052753 †	24-068611 ½	
B12 PK	1.4 16V, 1.6 THP 140, 1.6 THP 150, 1.6 VTi 120 11/04 - 65 -110 kW		46-189332	Обязанность, предусмотренная экспертизой VA: Глубина (экспертиза): 30 мм; Нагрузка оси до: 1010 кг HA: Глубина (экспертиза): 25 мм; Нагрузка оси до: 920 кг
B12 PK	1.6 16V, 1.6 16V Bio-Flex 11/04 - 80 kW		46-189332	Обязанность, предусмотренная экспертизой; механическая КПП VA: Глубина (экспертиза): 30 мм; Нагрузка оси до: 1010 кг HA: Глубина (экспертиза): 25 мм; Нагрузка оси до: 920 кг
B12 PK	1.6 16V, 1.6 16V Bio-Flex, 1.6 HDi, 1.6 THP 140, 1.6 THP 150, 1.6 VTi 120, 2.0 16V, 2.0 HDi 11/04 - 66 -130 kW		46-189349	Обязанность, предусмотренная экспертизой VA: Глубина (экспертиза): 30 мм; Нагрузка оси до: 1120 кг HA: Глубина (экспертиза): 25 мм; Нагрузка оси до: 920 кг
B14	1.4 16V, 1.6 16V, 1.6 16V Bio-Flex, 1.6 HDi, 1.6 THP 140, 1.6 THP 150, 1.6 VTi 120, 2.0 16V, 2.0 HDi 11/04 - 65 -130 kW		47-100817	Обязанность, предусмотренная экспертизой VA: Глубина (экспертиза): 45-55 мм; Нагрузка оси до: 1065 кг HA: Глубина (экспертиза): 30-50 мм; Нагрузка оси до: 1065 кг
CITROËN C4 седан				
B4	1.6 16V, 1.6 HDi, 2.0 16V, 2.0 Flex, 2.0 HDi 07/06 - 80 -103 kW	22-113115 †	19-113128 ½	стандартная подвеска
B6 Sport	1.6 16V, 1.6 HDi, 2.0 16V, 2.0 Flex, 2.0 HDi 07/06 - 80 -103 kW	35-052746 †	24-068604 ½	
B8	1.6 16V, 1.6 HDi, 2.0 16V, 2.0 Flex, 2.0 HDi 07/06 - 80 -103 kW	35-052753 †	24-068611 ½	
B12 PK	1.6 16V, 2.0 16V, 2.0 Flex 07/06 - 80 -103 kW		46-189332	Обязанность, предусмотренная экспертизой VA: Глубина (экспертиза): 30 мм; Нагрузка оси до: 1010 кг HA: Глубина (экспертиза): 25 мм; Нагрузка оси до: 920 кг
B12 PK	1.6 HDi, 2.0 Flex, 2.0 HDi 07/06 - 80 -103 kW		46-189349	Обязанность, предусмотренная экспертизой VA: Глубина (экспертиза): 30 мм; Нагрузка оси до: 1120 кг HA: Глубина (экспертиза): 25 мм; Нагрузка оси до: 920 кг
B14	1.6 16V, 1.6 HDi, 2.0 16V, 2.0 Flex, 2.0 HDi 07/06 - 80 -103 kW		47-100817	Обязанность, предусмотренная экспертизой VA: Глубина (экспертиза): 45-55 мм; Нагрузка оси до: 1065 кг HA: Глубина (экспертиза): 30-50 мм; Нагрузка оси до: 1065 кг

Пригодны для				
CITROËN				
CITROËN C4 купе (LA_)				
B1	1.4 16V, 1.6 16V, 1.6 HDi, 1.6 THP 150, 1.6 VTi 120, 2.0 16V, 2.0 HDi 11/04 - 65 -130 kW		12-224333	HA: без шарикового подшипника
B3	1.4 16V 11/04 - 65 kW	36-199716	36-199808	стандартная подвеска; для автомобилей без панорамной крыши
B3	1.4 16V 11/04 - 65 kW	36-199716	36-199761	стандартная подвеска; для автомобилей с панорамной крышей
B3	1.4 16V 11/04 - 65 kW		36-199785	стандартная подвеска; Усиленное оснащение .
B3	1.6 16V 11/04 - 80 kW	36-199723		стандартная подвеска; механическая КПП
B3	1.6 THP 150, 2.0 16V 11/04 - 100 -110 kW	36-199747	36-199808	стандартная подвеска; для автомобилей без панорамной крыши
B3	1.6 THP 150, 2.0 16V 11/04 - 100 -110 kW	37-171940	36-199785	стандартная подвеска; Усиленное оснащение .
B3	2.0 16V 11/04 - 130 kW	36-199754	i.V.	стандартная подвеска
B3	1.6 HDi 11/04 - 66 kW	36-199747	36-199808	стандартная подвеска; для автомобилей без панорамной крыши
B3	1.6 HDi 11/04 - 66 kW	36-199730	36-199808	стандартная подвеска; для автомобилей с панорамной крышей
B3	1.6 HDi 11/04 - 66 kW		36-199785	стандартная подвеска; Усиленное оснащение .
B3	1.6 HDi 11/04 - 80 kW	36-199730	36-199808	стандартная подвеска
B3	1.6 HDi 11/04 - 80 kW		36-199785	стандартная подвеска; Усиленное оснащение .
B3	2.0 HDi 11/04 - 100 -103 kW	36-199723	36-199808	стандартная подвеска
B3	2.0 HDi 11/04 - 100 -103 kW		36-199785	стандартная подвеска; Усиленное оснащение .
B4	1.4 16V, 1.6 16V, 1.6 HDi, 1.6 THP 150, 1.6 VTi 120, 2.0 16V, 2.0 HDi 11/04 - 65 -130 kW	22-113115 †	19-113128 †	стандартная подвеска
B6 Sport	1.4 16V, 1.6 16V, 1.6 HDi, 1.6 THP 150, 1.6 VTi 120, 2.0 16V, 2.0 HDi 11/04 - 65 -130 kW	35-052746 †	24-068604 †	
B8	1.4 16V, 1.6 16V, 1.6 HDi, 1.6 THP 150, 1.6 VTi 120, 2.0 16V, 2.0 HDi 11/04 - 65 -130 kW	35-052753 †	24-068611 †	
B12 PK	1.4 16V, 1.6 THP 150, 1.6 VTi 120 11/04 - 65 -110 kW	46-189332		Обязанность, предусмотренная экспертизой VA: Глубина (экспертиза): 30 мм; Нагрузка оси до: 1010 кг HA: Глубина (экспертиза): 25 мм; Нагрузка оси до: 920 кг
B12 PK	1.6 16V 11/04 - 80 kW	46-189332		Обязанность, предусмотренная экспертизой; механическая КПП VA: Глубина (экспертиза): 30 мм; Нагрузка оси до: 1010 кг HA: Глубина (экспертиза): 25 мм; Нагрузка оси до: 920 кг






Пригодны для				
CITROËN				
CITROËN C4 купе (LA_)				
B12 PK	1.6 16V, 1.6 HDi, 1.6 THP 150, 1.6 VTi 120, 2.0 16V, 2.0 HDi 11/04 - 66 -130 kW	46-189349		Обязанность, предусмотренная экспертизой VA: Глубина (экспертиза): 30 мм; Нагрузка оси до: 1120 кг HA: Глубина (экспертиза): 25 мм; Нагрузка оси до: 920 кг
B14	1.4 16V, 1.6 16V, 1.6 HDi, 1.6 THP 150, 1.6 VTi 120, 2.0 16V, 2.0 HDi 11/04 - 65 -130 kW	47-100817		Обязанность, предусмотренная экспертизой VA: Глубина (экспертиза): 45-55 мм; Нагрузка оси до: 1065 кг HA: Глубина (экспертиза): 30-50 мм; Нагрузка оси до: 1065 кг
CITROËN C4 Picasso I (UD_)				
B4	1.6 16V, 1.6 HDi, 1.6 HDi 110, 1.6 THP 140, 1.6 THP 155, 1.6 VTi 120, 1.8 16V, 1.8 i 16V, 2.0 HDi 138, 2.0 HDi 150, 2.0 HDi 165, 2.0 i 16V 02/07 - 80 -120 kW	22-226716 † ↻ 22-226723 † ↻	19-226705 ♂	стандартная подвеска; Варианты оснащения: incl. Air Susp. Rear
CITROËN C4 Grand Picasso I (UA_)				
B4	1.6 16V, 1.6 HDi, 1.6 HDi 110, 1.6 THP 155, 1.6 VTi 120, 1.8 i 16V, 2.0 HDi 138, 2.0 HDi 150, 2.0 HDi 165, 2.0 i 16V 10/06 - 80 -120 kW	22-226716 † ↻ 22-226723 † ↻	19-226705 ♂	стандартная подвеска; Варианты оснащения: incl. Air Susp. Rear
CITROËN C4 II (B7)				
B1	1.4 VTi 95, 1.6 HDi 110, 1.6 HDi 115, 1.6 HDi 90, 1.6 THP 155, 1.6 VTi 120, 1.6 VTi 120 LPG, 2.0 HDi 150 11/09 - 68 -115 kW	12-226559		VA: без шарикового подшипника
B4	1.4 VTi 95, 1.6 HDi 110, 1.6 HDi 115, 1.6 HDi 90, 1.6 THP 155, 1.6 VTi 120, 1.6 VTi 120 LPG, 2.0 HDi 150 11/09 - 68 -115 kW	i.V. † ↻ i.V. † ↻	19-113128 ♂	стандартная подвеска
CITROËN C5 III (RD_)				
B1	1.6 HDi, 1.6 HDi 110, 1.6 HDi 115, 1.6 THP 155, 1.6 VTi 120, 1.8 16V, 2.0 16V, 2.0 16V BioFlex, 2.0 HDi, 2.0 HDi 140, 2.0 HDi 165, 2.2 HDi, 2.2 HDi 200, 2.7 HDi, 3.0, 3.0 HDi 240, 3.0 V6 02/08 - 80 -177 kW	12-238149		VA: на витых пружинах
B4	1.6 HDi, 1.6 HDi 110, 1.6 HDi 115, 1.6 THP 155, 1.6 VTi 120, 1.8 16V, 2.0 16V, 2.0 16V BioFlex, 2.0 HDi, 2.0 HDi 140, 2.0 HDi 165, 2.2 HDi, 2.2 HDi 200, 2.7 HDi, 3.0, 3.0 HDi 240, 3.0 V6 02/08 - 80 -177 kW	19-194493 ♂	19-194509 ♂	стандартная подвеска
B6 Sport	1.6 HDi, 1.6 HDi 110, 1.6 HDi 115, 1.6 THP 155, 1.6 VTi 120, 1.8 16V, 2.0 16V, 2.0 16V BioFlex, 2.0 HDi, 2.0 HDi 140, 2.0 HDi 165, 2.2 HDi, 2.2 HDi 200, 2.7 HDi, 3.0, 3.0 HDi 240, 3.0 V6 02/08 - 80 -177 kW	19-235486 ♂	19-235493	
B8	1.6 HDi, 1.6 HDi 110, 1.6 HDi 115, 1.6 THP 155, 1.6 VTi 120, 1.8 16V, 2.0 16V, 2.0 16V BioFlex, 2.0 HDi, 2.0 HDi 140, 2.0 HDi 165, 2.2 HDi, 2.2 HDi 200, 2.7 HDi, 3.0, 3.0 HDi 240, 3.0 V6 02/08 - 80 -177 kW	19-235509	19-235516	









Пригодны для				
CITROËN				
CITROËN C5 III (RD_)				
B12 PK	2.0 HDi, 2.0 HDi 140, 2.0 HDi 165 02/08 - 100 -120 kW	46-206749		двухтрубная система; Обязанность, предусмотренная экспертизой VA: Глубина (экспертиза): 40 мм; Нагрузка оси до: 1280 кг HA: Глубина (экспертиза): 35 мм; Нагрузка оси до: 1045 кг
CITROËN C5 III Break (TD_)				
B1	1.6 HDi, 1.6 HDi 115, 1.6 THP 150, 1.6 THP 155, 1.6 VTI 120, 1.8 16V, 2.0 16V, 2.0 16V BioFlex, 2.0 HDi, 2.0 HDi 140, 2.0 HDi 150, 2.0 HDi 165, 2.2 HDi, 2.2 HDi 165, 2.7 HDi, 3.0, 3.0 HDi 240, 3.0 V6 02/08 - 80 -177 kW	12-238149		VA: на витых пружинах
B4	1.6 HDi, 1.6 HDi 115, 1.6 THP 150, 1.6 THP 155, 1.6 VTI 120, 1.8 16V, 2.0 16V, 2.0 16V BioFlex, 2.0 HDi, 2.0 HDi 140, 2.0 HDi 150, 2.0 HDi 165, 2.2 HDi, 2.2 HDi 165, 2.7 HDi, 3.0, 3.0 HDi 240, 3.0 V6 02/08 - 80 -177 kW	19-194493 	19-194509 	стандартная подвеска
CITROËN C8 (EA_, EB_)				
B1	2.0, 2.0 16V, 2.0 HDi, 2.0 HDi 135, 2.0 HDi 165, 2.2, 2.2 HDi, 3.0 V6 07/02 - 79 -150 kW	12-117505  12-117499 		VA: с шариковым подшипником
B3	2.0, 2.0 16V, 2.2 07/02 - 100 -116 kW	36-217533	36-217571	стандартная подвеска
B3	2.0 HDi, 2.0 HDi 135, 2.0 HDi 165 07/02 - 79 -120 kW	36-217540	36-217571	стандартная подвеска
B3	2.0 HDi, 2.0 HDi 135, 2.0 HDi 165, 2.2 HDi, 3.0 V6 07/02 - 79 -150 kW		36-217571	стандартная подвеска; Усиленное оснащение .
B3	2.2 HDi 07/02 - 94 -125 kW	36-217564	36-217571	стандартная подвеска
B4	2.0, 2.0 16V, 2.0 HDi, 2.2, 2.2 HDi, 3.0 V6 07/02 - 79 -150 kW	22-128225  22-139122 	19-128238 	
CITROËN DS3				
B4	1.2 VTI 82, 1.4 HDi 70, 1.4 VTI 95, 1.4 VTI 95 LPG, 1.4 VTI 98, 1.6 HDi 110, 1.6 HDi 115, 1.6 HDi 90, 1.6 THP 150, 1.6 VTI 120 04/10 - 50 -115 kW	22-193421  22-193438 	19-193441 	VA: Øа: 47 мм
B4	1.2 VTI 82, 1.4 HDi 70, 1.4 VTI 95, 1.4 VTI 95 LPG, 1.4 VTI 98, 1.6 HDi 110, 1.6 HDi 115, 1.6 HDi 90, 1.6 THP 150, 1.6 VTI 120 04/10 - 50 -115 kW	22-195241  22-195258 	19-193441 	VA: Øа: 51 мм
B6 Sport	1.2 VTI 82, 1.4 HDi 70, 1.4 VTI 95, 1.4 VTI 95 LPG, 1.4 VTI 98, 1.6 HDi 110, 1.6 HDi 115, 1.6 HDi 90, 1.6 THP 150, 1.6 VTI 120 04/10 - 50 -115 kW	35-176893  35-176909 	24-176002 	VA: Øа: 47 мм
B6 Sport	1.2 VTI 82, 1.4 HDi 70, 1.4 VTI 95, 1.4 VTI 95 LPG, 1.4 VTI 98, 1.6 HDi 110, 1.6 HDi 115, 1.6 HDi 90, 1.6 Racing, 1.6 THP 150, 1.6 VTI 120 04/10 - 50 -152 kW	35-223290  35-223306 	24-176002 	VA: Øа: 51 мм







Пригодны для				
CITROËN				
CITROËN DS3				
B14	1.2 VTi 82, 1.4 HDi 70, 1.4 VTi 95, 1.4 VTi 95 LPG, 1.4 VTi 98, 1.6 HDi 110, 1.6 HDi 115, 1.6 HDi 90, 1.6 THP 150, 1.6 VTi 120 04/10 - 50 -115 kW	47-175976		Øа: 47 мм; без рецензии TUV VA: Глубина (экспертиза): 30-50 мм HA: Глубина (экспертиза): 5-15 мм
CITROËN DS3 кабрио				
B4	1.2 VTi 82, 1.6 HDi 90, 1.6 THP 155, 1.6 VTi 120 01/13 - 60 -115 kW	22-193421  22-193438 	19-193441 	VA: Øа: 47 мм
B4	1.2 VTi 82, 1.6 HDi 90, 1.6 THP 155, 1.6 VTi 120 01/13 - 60 -115 kW	22-195241  22-195258 	19-193441 	VA: Øа: 51 мм
B6 Sport	1.2 VTi 82, 1.6 HDi 90, 1.6 THP 155, 1.6 VTi 120 01/13 - 60 -115 kW	35-176893  35-176909 	24-176002 	VA: Øа: 47 мм
B6 Sport	1.2 VTi 82, 1.6 HDi 90, 1.6 THP 155, 1.6 VTi 120 01/13 - 60 -115 kW	35-223290  35-223306 	24-176002 	VA: Øа: 51 мм
B14	1.2 VTi 82, 1.6 HDi 90, 1.6 THP 155, 1.6 VTi 120 01/13 - 60 -115 kW	47-175976		Øа: 47 мм; без рецензии TUV VA: Глубина (экспертиза): 30-50 мм HA: Глубина (экспертиза): 5-15 мм
CITROËN DS4				
B1	1.6 HDi 110, 1.6 THP 155, 1.6 THP 200, 1.6 VTi 120, 2.0 HDi 165 04/11 - 82 -147 kW	12-226559		VA: без шарикового подшипника
B4	1.6 HDi 110, 1.6 HDi 115, 1.6 THP 155, 1.6 THP 160, 1.6 THP 200, 1.6 VTi 120, 2.0 HDi 165 04/11 - 81 -147 kW	22-232410  22-232427 	19-232430 	
CITROËN DS5				
B4	1.6 HDi 110, 1.6 THP 155, 1.6 THP 200, 2.0 HDi 165 11/11 - 82 -147 kW	22-232465  22-232472 	19-232485 	
CITROËN EVASION (22, U6)				
B1	1.8, 1.9 TD, 2.0, 2.0 16V, 2.0 HDI, 2.0 Turbo C.T., 2.1 TD 05/96 - 07/02 66 -108 kW	12-117505  12-117499 		VA: с шариковым подшипником
B3	1.8, 1.9 TD, 2.0, 2.0 16V, 2.0 HDI, 2.0 HDi 16V, 2.0 Turbo C.T., 2.1 TD 05/96 - 07/02 66 -108 kW	37-206307	36-211371	
B4	1.8, 1.9 TD, 2.0, 2.0 16V, 2.0 HDI, 2.0 Turbo C.T., 2.1 TD 10/97 - 07/02 66 -108 kW	22-046734 	19-110547 	CH.Nr.: 7609 ->; стандартная подвеска
B4	1.9 TD, 2.0, 2.0 Turbo C.T., 2.1 TD 06/94 - CH-Nr. 66 -108 kW	22-046734 	19-061054 	-> CH.Nr.: 7608; стандартная подвеска
CITROËN JUMPY (U6U)				
B1	1.6, 1.9 D, 1.9 D 70, 1.9 TD, 2.0, 2.0 HDi 110, 2.0 HDi 95, 2.0 i 16V 10/95 - 51 -102 kW	12-117505  12-117499 		VA: с шариковым подшипником
B3	1.6, 1.9 D, 1.9 D 70, 2.0 10/95 - 51 -100 kW	36-212637	36-222285	для автомобилей без стабилизатора







Пригодны для				
CITROËN				
CITROËN JUMPY (U6U)				
B3	1.6, 1.9 D, 1.9 D 70, 2.0 10/95 - 51 -100 kW	36-212637	36-222209	для автомобилей со стабилизатором
B3	2.0 i 16V 03/00 - 102 kW	36-212637	36-222285	для автомобилей без стабилизатора; механическая КПП
B3	2.0 i 16V 03/00 - 102 kW	36-222216		для автомобилей без стабилизатора; АКПП
B3	2.0 i 16V 03/00 - 102 kW	36-212637	36-222209	для автомобилей со стабилизатором; механическая КПП
B3	2.0 i 16V 03/00 - 102 kW	36-222216		для автомобилей со стабилизатором; АКПП
B3	1.9 TD 10/95 - 09/97 66 -68 kW	36-212637	36-222285	для автомобилей без стабилизатора
B3	1.9 TD 09/97 - 66 -68 kW	36-222216	36-222285	для автомобилей без стабилизатора
B3	1.9 TD 10/95 - 09/97 66 -68 kW	36-212637	36-222209	для автомобилей со стабилизатором
B3	1.9 TD 09/97 - 66 -68 kW	36-222216	36-222209	для автомобилей со стабилизатором
B3	2.0 HDi 110, 2.0 HDi 95 10/99 - 69 -80 kW	36-212637	36-222285	без АБС; полезная нагрузка до 899 kg
B3	2.0 HDi 110, 2.0 HDi 95 10/99 - 69 -80 kW	36-222216	36-222285	с АБС; полезная нагрузка до 899 kg
B3	2.0 HDi 110, 2.0 HDi 95 10/99 - 69 -80 kW	36-212637	36-222209	без АБС; полезная нагрузка до 900 kg
B3	2.0 HDi 110, 2.0 HDi 95 10/99 - 69 -80 kW	36-222216	36-222209	с АБС; полезная нагрузка до 900 kg
B4	1.6, 1.9 D, 1.9 TD 10/95 - 08/97 51 -68 kW	22-046734 †	19-068022 ∅	-> CH.Nr.: 7608; стандартная подвеска
B4	1.6, 1.9 TD 09/97 - 10/03 58 -68 kW	22-046734 †	19-135106 ∅	CH.Nr.: 7609-> 9793; стандартная подвеска
B4	1.9 D 70, 2.0, 2.0 HDi 110, 2.0 HDi 95, 2.0 i 16V 04/98 - 10/03 51 -102 kW	22-046734 †	19-135106 ∅	-> CH.Nr.: 9793

CITROËN JUMPY фургон (BS_, BT_, BY_, BZ_)				
B1	1.6 i, 1.9 D, 1.9 D 70, 1.9 DT, 1.9 TD, 2.0 HDi 110, 2.0 HDi 95, 2.0 i 16V 10/95 - 51 -102 kW	12-117505 ⤴ 12-117499 ⤵		VA: с шариковым подшипником
B3	2.0 HDi 110, 2.0 HDi 95 10/99 - 69 -80 kW		36-222209	
B4	1.6 i, 1.9 D, 1.9 DT, 1.9 TD 10/95 - 08/97 51 -66 kW	22-046734 †	19-068022 ∅	-> CH.Nr.: 7608; стандартная подвеска
B4	1.6 i, 1.9 DT, 1.9 TD 09/97 - 10/03 58 -66 kW	22-046734 †	19-135106 ∅	CH.Nr.: 7609-> 9793; стандартная подвеска
B4	1.9 D 70, 2.0 HDi 110, 2.0 HDi 95, 2.0 i 16V 04/98 - 10/03 51 -102 kW	22-046734 †	19-135106 ∅	-> CH.Nr.: 9793




Пригодны для				
CITROËN				
CITROËN JUMPY с бортовой платформой/ходовая часть (BU_, BV_, BW_, VX				
B1	1.9 TD, 2.0 HDi 95 10/99 - 68 -69 kW	12-117505 12-117499	 	VA: с шариковым подшипником
B4	1.9 TD, 2.0 HDi 95 10/99 - CH-Nr. 68 -69 kW	22-046734 †	19-135106 ∅	-> CH.Nr.: 8891




CITROËN JUMPY				
B4	1.6 HDi 90, 2.0 HDi 120, 2.0 HDi 125, 2.0 HDi 140, 2.0 HDi 165, 2.0 HDi 95, 2.0 i, 1.6 HDi 90, 2.0 HDi 120, 2.0 HDi 125, 2.0 HDi 140, 2.0 HDi 165, 2.0 HDi 95, 2.0 i 01/07 - 66 -120 kW	i.V. i.V.	   	19-225289 ∅ стандартная подвеска; кроме пневматической подвески
B4	1.6 HDi 90, 2.0 HDi 120, 2.0 HDi 125, 2.0 HDi 140, 2.0 HDi 165, 2.0 HDi 95, 2.0 i, 1.6 HDi 90, 2.0 HDi 120, 2.0 HDi 125, 2.0 HDi 140, 2.0 HDi 165, 2.0 HDi 95, 2.0 i 01/07 - 66 -120 kW	i.V. i.V.	   	19-171203 ∅ Усиленное оснащение .; с пневматической подвеской














CITROËN NEMO универсал				
B1	1.2 HDi 75, 1.4, 1.4 HDi 04/09 - 50 -55 kW	12-226504 12-226481	 	VA: с шариковым подшипником
B4	1.4, 1.4 HDi 04/09 - 50 -54 kW	22-189271 † 22-189288 †	   	19-189291 ∅





CITROËN NEMO фургон (AA_)				
B1	1.2 HDi 75, 1.4, 1.4 HDi 02/08 - 50 -55 kW	12-226504 12-226481	 	VA: с шариковым подшипником
B4	1.4, 1.4 HDi 02/08 - 50 -54 kW	22-189271 † 22-189288 †	   	19-189291 ∅
















CITROËN SAXO (S0, S1)				
B1	1.0 X, 1.1 X,SX, 1.4 VTS, 1.5 D, 1.6, 1.6 VTL,VTR, 1.6 VTR, 1.6 VTS 02/96 - 09/03 33 -88 kW	12-116621		VA: с шариковым подшипником
B3	1.0 X, 1.1 X,SX, 1.4 VTS 05/96 - 01/99 33 -55 kW	36-154654		стандартная подвеска; без кондиционера
B3	1.0 X, 1.1 X,SX, 1.5 D 02/99 - 09/03 37 -44 kW	36-202164		исполнение для плохих дорог
B3	1.1 X,SX 05/96 - 01/99 44 kW	36-154654		стандартная подвеска; тип модели: Engine: TU1M
B3	1.6 VTL,VTR 02/99 - 06/03 65 kW	36-202164		стандартная подвеска; с кондиционером; механическая КПП
B3	1.6 VTL,VTR 02/99 - 06/03 65 kW	36-202164		стандартная подвеска; без кондиционера; АКПП
B3	1.6, 1.6 VTR, 1.6 VTS 02/96 - 09/03 66 -87 kW	36-154661		стандартная подвеска
B3	1.5 D 02/99 - 09/03 40 -42 kW	36-202164		стандартная подвеска; без кондиционера
B4	1.0 X, 1.1 X,SX, 1.4 VTS, 1.5 D, 1.6, 1.6 VTL,VTR, 1.6 VTR, 1.6 VTS 02/96 - 09/03 33 -88 kW	21-030475 † 11-122449 SP		19-019765 ∅




Пригодны для				
CITROËN				
CITROËN SAXO (S0, S1)				
B6 Sport	1.0 X, 1.1 X,SX, 1.4 VTS, 1.5 D, 1.6, 1.6 VTL,VTR, 1.6 VTR, 1.6 VTS 02/96 - 09/03 33 -88 kW	34-030608 ↓	24-020756 ○	VA: Параметр: 96/46; длина: 575 мм HA: Параметр: 360/130; длина: 316 мм
B6 Sport	1.0 X, 1.1 X,SX, 1.4 VTS, 1.5 D, 1.6, 1.6 VTL,VTR, 1.6 VTR, 1.6 VTS 02/96 - 09/03 33 -88 kW	34-030608 ↓	24-012768 ○	VA: Параметр: 96/46; длина: 575 мм HA: Параметр: 290/180; длина: 329 мм
B8	1.0 X, 1.1 X,SX, 1.4 VTS, 1.5 D, 1.6, 1.6 VTL,VTR, 1.6 VTR, 1.6 VTS 02/96 - 09/03 33 -88 kW	34-030592 ↓	24-020756 ○	VA: Параметр: 96/46; длина: 545 мм HA: Параметр: 360/130; длина: 316 мм
B8	1.0 X, 1.1 X,SX, 1.4 VTS, 1.5 D, 1.6, 1.6 VTL,VTR, 1.6 VTR, 1.6 VTS 02/96 - 09/03 33 -88 kW	34-030592 ↓	24-012768 ○	VA: Параметр: 96/46; длина: 545 мм HA: Параметр: 290/180; длина: 329 мм
B12 PK	1.0 X, 1.1 X,SX, 1.4 VTS, 1.5 D, 1.6, 1.6 VTL,VTR, 1.6 VTR, 1.6 VTS 02/96 - 09/03 33 -88 kW	46-189318		Обязанность, предусмотренная экспертизой VA: Глубина (экспертиза): 30 мм; Нагрузка оси до: 785 кг HA: Глубина (экспертиза): 25-30 мм; Нагрузка оси до: 700 кг
B12 SL	1.0 X, 1.1 X,SX, 1.4 VTS, 1.5 D, 1.6, 1.6 VTL,VTR, 1.6 VTR, 1.6 VTS 02/96 - 09/03 33 -88 kW	46-189325		Обязанность, предусмотренная экспертизой VA: Глубина (экспертиза): 45-50 мм; Нагрузка оси до: 785 кг HA: Глубина (экспертиза): 30 мм; Нагрузка оси до: 700 кг
MS	1.0 X, 1.1 X,SX, 1.4 VTS, 1.5 D, 1.6, 1.6 VTL,VTR, 1.6 VTR, 1.6 VTS 02/96 - 09/03 33 -88 kW	34-003510 ↓	24-012768 ○	тип модели: Rallye Gruppe N VA: Параметр: 351/160; длина: 553 мм HA: Параметр: 290/180; длина: 329 мм
MS	1.6, 1.6 VTL,VTR, 1.6 VTR, 1.6 VTS 02/96 - 09/03 65 -88 kW	↓ ↻ ↓ ↻ ↓	○	тип модели: S8 Cup VA: изменяемой высоты HA: Параметр: 860/240; с подшипником крестовины кардана
CITROËN VISA				
B2	17 D 04/84 - 03/91 44 kW	17-053310 ↓ 11-101376 SP		стандартная подвеска
B4	16 GTI 01/85 - 06/86 76 kW	22-041043 ↓ ↻ 22-041050 ↓ ↻ 11-101376 SP		стандартная подвеска
B4	16 GTI 06/86 - 12/88 83 kW	22-041043 ↓ ↻ 22-041050 ↓ ↻ 11-101376 SP		стандартная подвеска
B4	17 D 04/84 - 03/91 44 kW	22-040916 ↓ 11-101376 SP		стандартная подвеска
CITROËN XSARA (N1)				
B1	1.4 HDi, 1.4 i, 1.5 D, 1.6 16V, 1.6 i, 1.8 D, 1.8 i, 1.8 i 16V, 1.8 i Aut., 1.8 TD, 1.9 D, 1.9 SD, 1.9 TD, 2.0 16V, 2.0 HDi 109, 2.0 HDi 90 02/99 - 03/05 42 -120 kW	12-117000		VA: с шариковым подшипником
B4	1.4 i, 1.5 D, 1.6 i, 1.8 D, 1.8 i, 1.8 i 16V, 1.8 i Aut., 1.8 TD, 1.9 D, 1.9 SD, 1.9 TD, 2.0 16V, 2.0 HDi 90 04/97 - 09/00 42 -120 kW	22-045676 ↓ ↻ 22-045669 ↓ ↻ 11-101376 SP	19-068145 ○	стандартная подвеска; кроме спортивной подвески
B4	1.4 i, 1.5 D, 1.6 i, 1.8 D, 1.8 i, 1.8 i 16V, 1.8 i Aut., 1.8 TD, 1.9 D, 1.9 SD, 1.9 TD, 2.0 16V, 2.0 HDi 90 04/97 - 09/00 42 -120 kW		19-217451 ○	усиленная подвеска колеса
B4	1.4 HDi, 1.4 i, 1.6 16V, 1.8 VTS, 1.9 D, 2.0 16V, 2.0 HDi 109, 2.0 HDi 90 09/00 - 03/05 50 -100 kW	22-168665 ↓ ↻ 22-168672 ↓ ↻ 11-101376 SP	19-168685 ○	стандартная подвеска; кроме спортивной подвески




Пригодны для				
CITROËN				
CITROËN XSARA (N1)				
B6 Sport	1.4 i, 1.5 D, 1.6 16V, 1.6 i, 1.8 D, 1.8 i, 1.8 i 16V, 1.8 i Aut., 1.8 TD, 1.9 D, 1.9 SD, 1.9 TD, 2.0 16V, 2.0 HDi 90 04/97 - 09/00 42 -120 kW	35-046462 ↑ ↻ 35-046479 ↑ ↻	24-060608 ∅	стандартная подвеска; кроме спортивной подвески
B8	1.4 i, 1.5 D, 1.6 16V, 1.6 i, 1.8 D, 1.8 i, 1.8 i 16V, 1.8 i Aut., 1.8 TD, 1.8 VTS, 1.9 D, 1.9 SD, 1.9 TD, 2.0 16V, 2.0 HDi 90 04/97 - 09/00 42 -120 kW	35-050162 ↑ ↻ 35-050179 ↑ ↻	24-060608 ∅	
B12 PK	1.4 i, 1.5 D, 1.6 16V, 1.6 i, 1.8 D, 1.8 i, 1.8 i 16V, 1.8 i Aut., 1.8 TD, 1.8 VTS, 1.9 D, 1.9 SD, 1.9 TD, 2.0 16V, 2.0 HDi 90 04/97 - 09/00 42 -120 kW	46-189356		Обязанность, предусмотренная экспертизой VA: Глубина (экспертиза): 30 мм; Нагрузка оси до: 950 кг HA: Глубина (экспертиза): 30 мм; Нагрузка оси до: 870 кг
CITROËN XSARA Break (N2)				
B1	1.4 HDi, 1.4 i, 1.5 D, 1.6 16V, 1.6 i, 1.8 D, 1.8 i, 1.8 i 16V, 1.8 i Aut., 1.9 D, 1.9 TD, 2.0 16V, 2.0 HDi 109, 2.0 HDi 90 02/99 - 08/05 42 -100 kW	12-117000		VA: с шариковым подшипником
B3	1.4 i 10/97 - 08/05 55 kW	36-216901		
B4	1.4 i, 1.5 D, 1.6 i, 1.8 D, 1.8 i, 1.8 i 16V, 1.8 i Aut., 1.9 D, 1.9 TD, 2.0 HDi 90 10/97 - 09/00 42 -81 kW	22-045676 ↑ ↻ 22-045669 ↑ ↻ 11-101376 SP	19-068145 ∅	стандартная подвеска
B4	1.4 i, 1.5 D, 1.6 i, 1.8 D, 1.8 i, 1.8 i 16V, 1.8 i Aut., 1.9 D, 1.9 TD, 2.0 16V, 2.0 HDi 90 10/97 - 09/00 42 -97 kW		19-217451 ∅	усиленная подвеска колеса
B4	2.0 16V 07/98 - 09/00 97 kW	22-045676 ↑ ↻ 22-045669 ↑ ↻	19-068145 ∅	стандартная подвеска
B4	1.4 HDi, 1.4 i, 1.6 16V, 1.9 D, 2.0 16V, 2.0 HDi 109, 2.0 HDi 90 09/00 - 08/05 50 -100 kW	22-168665 ↑ ↻ 22-168672 ↑ ↻ 11-101376 SP	19-168685 ∅	стандартная подвеска; кроме спортивной подвески
B6 Sport	1.4 i, 1.5 D, 1.6 16V, 1.6 i, 1.8 D, 1.8 i, 1.8 i 16V, 1.8 i Aut., 1.9 D, 1.9 TD, 2.0 16V, 2.0 HDi 90 10/97 - 09/00 42 -100 kW	35-046462 ↑ ↻ 35-046479 ↑ ↻	24-060608 ∅	стандартная подвеска; кроме спортивной подвески
B8	1.4 i, 1.5 D, 1.6 16V, 1.6 i, 1.8 D, 1.8 i, 1.8 i 16V, 1.8 i Aut., 1.9 D, 1.9 TD, 2.0 16V, 2.0 HDi 90 10/97 - 09/00 42 -100 kW	35-050162 ↑ ↻ 35-050179 ↑ ↻	24-060608 ∅	
B12 PK	1.4 i, 1.5 D, 1.6 16V, 1.6 i, 1.8 D, 1.8 i, 1.8 i 16V, 1.8 i Aut., 1.9 D, 1.9 TD, 2.0 16V, 2.0 HDi 90 10/97 - 09/00 42 -100 kW	46-189356		Обязанность, предусмотренная экспертизой VA: Глубина (экспертиза): 30 мм; Нагрузка оси до: 950 кг HA: Глубина (экспертиза): 30 мм; Нагрузка оси до: 870 кг
CITROËN XSARA купе (N0)				
B1	1.4 HDi, 1.4 i, 1.6 16V, 1.6 i, 1.8 i, 1.8 i 16V, 1.9 D, 1.9 TD, 2.0, 2.0 16V, 2.0 HDi 109, 2.0 HDi 90, 2.0 i 16V 02/98 - 03/05 50 -120 kW	12-117000		VA: с шариковым подшипником
B4	1.4 i, 1.6 i, 1.8 i, 1.8 i 16V, 1.9 D, 1.9 TD, 2.0, 2.0 HDi 90, 2.0 i 16V 02/98 - 09/00 50 -120 kW	22-045676 ↑ ↻ 22-045669 ↑ ↻ 11-101376 SP	19-068145 ∅	стандартная подвеска; кроме спортивной подвески

Пригодны для				
CITROËN				
CITROËN XSARA купе (N0)				
B4	1.4 HDi, 1.4 i, 1.6 16V, 1.8 VTS, 1.9 D, 2.0 16V, 2.0 HDi 109, 2.0 HDi 90, 2.0 i 16V 09/00 - 03/05 50 -120 kW	22-168665  22-168672  11-101376 	19-168685 	стандартная подвеска; кроме спортивной подвески
B6 Sport	1.4 i, 1.6 16V, 1.6 i, 1.8 i, 1.8 i 16V, 1.9 D, 1.9 TD, 2.0, 2.0 16V, 2.0 HDi 90, 2.0 i 16V 02/98 - 09/00 50 -120 kW	35-046462  35-046479 	24-060608 	стандартная подвеска; кроме спортивной подвески
B8	1.4 i, 1.6 16V, 1.6 i, 1.8 i, 1.8 i 16V, 1.8 VTS, 1.9 D, 1.9 TD, 2.0, 2.0 16V, 2.0 HDi 90, 2.0 i 16V 02/98 - 09/00 50 -120 kW	35-050162  35-050179 	24-060608 	
B12 PK	1.4 i, 1.6 16V, 1.6 i, 1.8 i, 1.8 i 16V, 1.8 VTS, 1.9 D, 1.9 TD, 2.0, 2.0 16V, 2.0 HDi 90, 2.0 i 16V 02/98 - 09/00 50 -120 kW	46-189356		Обязанность, предусмотренная экспертизой VA: Глубина (экспертиза): 30 мм; Нагрузка оси до: 950 кг HA: Глубина (экспертиза): 30 мм; Нагрузка оси до: 870 кг


CITROËN XSARA PICASSO (N68)				
B1	1.6, 1.6 16V, 1.6 Flex, 1.6 HDi, 1.8 16V, 1.8 SX, 2.0 16V, 2.0 HDi 12/99 - 65 -100 kW	12-117925		VA: с шариковым подшипником
B3	1.6, 1.6 16V, 1.6 Flex, 1.8 16V, 1.8 SX 12/99 - 65 -85 kW	36-198245		стандартная подвеска
B3	1.6, 1.6 16V, 1.6 Flex, 1.8 16V, 1.8 SX 12/99 - 65 -85 kW	36-198269		стандартная подвеска; Усиленное оснащение .
B3	2.0 16V 01/03 - 100 kW	36-200580		стандартная подвеска
B3	2.0 16V, 2.0 HDi 12/99 - 66 -100 kW	36-212552		стандартная подвеска; Усиленное оснащение .
B3	1.6 HDi 05/04 - 66 -80 kW	36-200580		стандартная подвеска
B3	2.0 HDi 12/99 - 66 kW	36-200580		стандартная подвеска
B4	1.6, 1.6 16V, 1.6 Flex, 1.6 HDi, 1.8 16V, 1.8 SX, 2.0 16V, 2.0 HDi 12/99 - 65 -100 kW	22-100030  22-100047  11-101376 	19-100050 	стандартная подвеска

CITROËN ZX (N2)				
B1	1.1, 1.1, 1.4, 1.4 D, 1.4 i, 1.6, 1.6 i, 1.8, 1.8 D, 1.8 i, 1.8 i 16V, 1.9, 1.9 D, 1.9 DT, 1.9 i, 1.9 TD, 2.0, 2.0 i, 2.0 i 16V 03/91 - 06/97 37 -122 kW	12-117925		VA: с шариковым подшипником
B4	1.1, 1.1, 1.4, 1.4 i, 1.6 i, 1.9, 1.9 i 03/91 - 03/92 40 -96 kW	22-040671  22-040688  11-101376 		-> CH.Nr.: 5683; стандартная подвеска
B4	1.1, 1.1, 1.4, 1.4 D, 1.4 i, 1.6, 1.6 i, 1.8 i, 1.8 i 16V, 1.9, 1.9 i CH-Nr. - 06/97 37 -96 kW	22-040657  22-040664  11-101376 	19-019314 	CH.Nr.: 5684 ->; CH.Nr.: 199204 ->; стандартная подвеска
B4	2.0 i, 2.0 i 16V 04/92 - 06/97 89 -120 kW	22-040657  22-040664  11-101376 	19-019321 	CH.Nr.: 5684 ->; стандартная подвеска; тип модели: Volcane
B4	1.9 D, 1.9 DT 04/92 - 10/97 47 -65 kW	22-040671  22-040688  11-101376 	19-019314 	CH.Nr.: 5684 ->; стандартная подвеска; без АБС






Пригодны для				
CITROËN				
CITROËN ZX (N2)				
B4	1.9 D 04/92 - 06/97 47 -50 kW	22-040657 † ↻ 22-040664 † ↻ 11-101376 SP	19-019314 ∅	CH.Nr.: 5684 ->: стандартная подвеска; с АБС
B6 Sport	1,1, 1.1, 1.4, 1.4 D, 1.4 i, 1.6 i, 1.8 D, 1.8 i, 1.8 i 16V, 1.9 D, 1.9 DT, 1.9 TD 03/91 - CH-Nr. 37 -81 kW	22-040046 † ↻ 22-040053 † ↻	24-016247 ∅	-> CH.Nr.: 5683
B6 Sport	1,1, 1.1, 1.4, 1.4 D, 1.4 i, 1.6 i, 1.8 D, 1.8 i, 1.8 i 16V, 1.9, 1.9 D, 1.9 DT, 1.9 i, 1.9 TD, 2.0, 2.0 i, 2.0 i 16V CH-Nr. - 06/97 37 -122 kW	22-040213 † ↻ 22-040220 † ↻	24-016247 ∅	CH.Nr.: 5684 ->
B6 Sport	1.9, 1.9 i, 2.0, 2.0 i, 2.0 i 16V 03/91 - CH-Nr. 88 -122 kW	22-040046 † ↻ 22-040053 † ↻	24-016247 ∅	-> CH.Nr.: 5683
CITROËN ZX Break (N2)				
B1	1.4 i, 1.5 D, 1.6 i, 1.8 D, 1.8 i, 1.8 i 16V, 1.9 D, 1.9 TD 10/93 - 02/98 42 -81 kW	12-117925		VA: с шариковым подшипником
B3	1.4 i 10/93 - 10/97 55 kW	36-216901		стандартная подвеска; с кондиционером
B3	1.6 i, 1.8 i 10/93 - 10/97 65 -74 kW	36-197507		стандартная подвеска
B3	1.9 D, 1.9 TD 10/93 - 10/97 47 -66 kW	36-198221		стандартная подвеска
B4	1.4 i, 1.5 D, 1.6 i, 1.8 D, 1.8 i, 1.8 i 16V, 1.9 D, 1.9 TD 10/93 - 02/98 42 -81 kW	22-040657 † ↻ 22-040664 † ↻ 11-101376 SP		стандартная подвеска
CITROËN 2 CV				
B4	4, 6 03/63 - 10/85 12 -21 kW	19-236513 ∅	19-236513 ∅	
MS	4, 6 03/63 - 10/85 12 -21 kW	24-197953	24-197953	
CITROËN C25 автобус (280_, 290_)				
B3 BF	1.8 E, 1.9 D, 1.9 TD, 2.0, 2.0 E, 2.5 D, 2.5 D Turbo 10/85 - 02/94 51 -70 kW		39-210128	HA: параболическая рессора с нижней рессорой
B4	1.8, 1.8 E, 1.9 D, 1.9 TD, 2.0, 2.0 E, 2.5 D, 2.5 D Turbo 09/81 - 02/94 50 -70 kW		19-065625 ∅	
CITROËN C25 фургон (280_, 290_)				
B3 BF	2.0, 2.0 E 09/81 - 03/94 58 -62 kW		39-210128	HA: параболическая рессора с нижней рессорой
B4	1.8, 1.9 D 1400, 1.9 DT, 2.0, 2.0 E, 2.5 D, 2.5 DT 09/81 - 03/94 50 -70 kW		19-065625 ∅	
CITROËN C25 с бортовой платформой/ходовая часть (280_, 290_)				
B3 BF	2.0 01/87 - 03/94 62 kW		39-210128	HA: параболическая рессора с нижней рессорой

Пригодны для			
--------------	---	---	---










CITROËN

















CITROËN C25 с бортовой платформой/ходовая часть (280_, 290_)			
B4	1.8, 1.9, 1.9 DT, 2.0, 2.5 D, 2.5 DT 11/81 - 03/94 50 -70 kW		19-065601 




CITROËN JUMPER автобус (230P)

B1	1.9 D, 1.9 TD, 1.9 TD 4x4, 2.0, 2.0 4x4, 2.5 D, 2.5 D 4x4, 2.5 TD, 2.5 TD 4x4, 2.5 TDi, 2.5 TDi 4x4, 2.8 D, 2.8 HDi, 2.8 HDi 4x4 12/96 - 04/02 51 -94 kW	12-117536  12-117529 	VA: с шариковым подшипником
B2	1.9 D, 1.9 TD, 1.9 TD 4x4, 2.0, 2.0 4x4, 2.5 D, 2.5 D 4x4, 2.5 TD, 2.5 TD 4x4, 2.5 TDi, 2.5 TDi 4x4 12/96 - 04/02 51 -80 kW		15-122582 
B3 BF	1.9 D, 1.9 TD, 2.0, 2.5 D, 2.5 TD, 2.5 TDi, 2.8 D, 2.8 HDi 12/96 - 04/02 51 -94 kW		39-222855 полезная нагрузка до 1400 kg HA: параболическая рессора
B3 BF	1.9 D, 1.9 TD, 2.0, 2.5 D, 2.5 TD, 2.5 TDi, 2.8 D, 2.8 HDi 12/96 - 04/02 51 -94 kW		39-220967 полезная нагрузка до 1800 kg HA: параболическая рессора
B4	1.9 D, 1.9 TD, 1.9 TD 4x4, 2.0, 2.0 4x4, 2.5 D, 2.5 D 4x4, 2.5 TD, 2.5 TD 4x4, 2.5 TDi, 2.5 TDi 4x4, 2.8 D, 2.8 HDi, 2.8 HDi 4x4 12/96 - 04/02 51 -94 kW	22-228017 	19-065656 

CITROËN JUMPER фургон (230L)

B1	1.9 D, 1.9 TD, 2.0, 2.0 4x4, 2.0 HDi, 2.5 D, 2.5 D 4X4, 2.5 DT 4x4, 2.5 TD, 2.5 TDi, 2.5 TDi 4X4, 2.8 D, 2.8 HDi, 2.8 HDi 4x4 01/99 - 04/02 50 -94 kW	12-117536  12-117529 	VA: с шариковым подшипником
B2	1.9 D, 1.9 TD, 2.0, 2.0 4x4, 2.5 D, 2.5 TD, 2.5 TDi 12/96 - 04/02 50 -80 kW		15-122582  стандартная подвеска; полезная нагрузка до 1400 kg
B3 BF	1.9 D, 1.9 TD, 2.0, 2.0 HDi, 2.5 D, 2.5 TD, 2.5 TDi, 2.8 D, 2.8 HDi 01/99 - 04/02 50 -94 kW		39-222855 полезная нагрузка до 1400 kg HA: параболическая рессора
B3 BF	1.9 D, 1.9 TD, 2.0, 2.0 HDi, 2.5 D, 2.5 TD, 2.5 TDi, 2.8 D, 2.8 HDi 01/99 - 04/02 50 -94 kW		39-220967 полезная нагрузка до 1800 kg HA: параболическая рессора
B4	1.9 D, 1.9 TD, 2.0, 2.0 4x4, 2.0 HDi, 2.5 D, 2.5 D 4X4, 2.5 DT 4x4, 2.5 TD, 2.5 TDi, 2.5 TDi 4X4, 2.8 D, 2.8 HDi, 2.8 HDi 4x4 01/99 - 04/02 50 -94 kW	22-228017 	19-065656  стандартная подвеска; полезная нагрузка до 1400 kg
B4	1.9 D, 1.9 TD, 2.0, 2.0 4x4, 2.0 HDi, 2.5 D, 2.5 D 4X4, 2.5 DT 4x4, 2.5 TD, 2.5 TDi, 2.5 TDi 4X4, 2.8 D, 2.8 HDi, 2.8 HDi 4x4 01/99 - 04/02 50 -94 kW	22-228017 	24-168731  стандартная подвеска; полезная нагрузка до 1800 kg
B4	1.9 D, 1.9 TD, 2.0, 2.0 4x4, 2.0 HDi, 2.5 D, 2.5 D 4X4, 2.5 DT 4x4, 2.5 TD, 2.5 TDi, 2.5 TDi 4X4, 2.8 D, 2.8 HDi, 2.8 HDi 4x4 01/99 - 04/02 50 -94 kW	22-228017 	24-168748  для жилых микроавтобусов (кемперов); полезная нагрузка до 1800 kg

Пригодны для				
CITROËN				
CITROËN JUMPER с бортовой платформой/ходовая часть (230)				
B1	1.9 TD, 2.0, 2.5 D, 2.5 D 4X4, 2.5 TD, 2.5 TDi, 2.5 TDi 4X4, 2.8 D, 2.8 HDi 03/94 - 04/02 63 -94 kW	12-117536 12-117529	 	VA: с шариковым подшипником
B3 BF	1.9 TD, 2.0, 2.5 D, 2.5 TD, 2.5 TDi, 2.8 D, 2.8 HDi 03/94 - 04/02 63 -94 kW		39-222855	полезная нагрузка до 1400 kg HA: параболическая рессора
B3 BF	1.9 TD, 2.0, 2.5 D, 2.5 TD, 2.5 TDi, 2.8 D, 2.8 HDi 03/94 - 04/02 63 -94 kW		39-220967	полезная нагрузка до 1800 kg HA: параболическая рессора
B4	1.9 TD, 2.0, 2.5 D, 2.5 TD, 2.5 TDi, 2.5 TDi 4X4, 2.8 D, 2.8 HDi 03/94 - 04/02 63 -94 kW	22-228017 †	19-065656 	стандартная подвеска; полезная нагрузка до 1400 kg
B4	1.9 TD, 2.0, 2.5 D, 2.5 TD, 2.5 TDi, 2.5 TDi 4X4, 2.8 D, 2.8 HDi 03/94 - 04/02 63 -94 kW	22-228017 †	24-168731 	стандартная подвеска; полезная нагрузка до 1800 kg
CITROËN JUMPER автобус (244, Z_)				
B1	2.0, 2.0 HDi, 2.2 HDi, 2.8 HDi 04/02 - 62 -94 kW	12-228683 12-228676	 	VA: с шариковым подшипником
B3	2.0, 2.0 bivalent 04/02 - 81 kW	36-222223		тип модели: Minibus; полезная нагрузка до 1800 kg; полезная нагрузка от 1401 kg
B3	2.0 HDi, 2.2 HDi, 2.8 HDi 04/02 - 62 -94 kW	36-222223		полезная нагрузка до 1800 kg; полезная нагрузка от 1401 kg
B3 BF	2.0, 2.0 bivalent, 2.0 HDi, 2.2 HDi, 2.8 HDi 04/02 - 62 -94 kW		39-230126  39-210401	
B3 BF	2.0, 2.0 bivalent, 2.0 HDi, 2.2 HDi, 2.8 HDi 04/02 - 62 -94 kW		39-220943	HA: параболическая рессора
B3 BF	2.0, 2.0 bivalent, 2.0 HDi, 2.2 HDi, 2.8 HDi 04/02 - 62 -94 kW		39-230133 39-230126 	Усиленное оснащение .
B4	2.0, 2.0 HDi, 2.2 HDi, 2.8 HDi 04/02 - 62 -94 kW	22-228017 †	19-065656 	полезная нагрузка до 1400 kg
CITROËN JUMPER фургон (244)				
B1	2.0, 2.0 bivalent, 2.0 HDi, 2.2 HDi, 2.8 HDi, 2.8 HDi 4x4 04/02 - 62 -107 kW	12-228683 12-228676	 	VA: с шариковым подшипником
B3	2.0, 2.0 bivalent 04/02 - 81 kW	36-222223		тип модели: Minibus; полезная нагрузка до 1800 kg; полезная нагрузка от 1401 kg
B3	2.0 HDi, 2.2 HDi, 2.8 HDi 04/02 - 62 -107 kW	36-222223		полезная нагрузка до 1800 kg; полезная нагрузка от 1401 kg
B3 BF	2.0, 2.0 bivalent, 2.0 HDi, 2.2 HDi, 2.8 HDi 04/02 - 62 -107 kW		39-230126  39-210401	
B3 BF	2.0, 2.0 bivalent, 2.0 HDi, 2.2 HDi, 2.8 HDi 04/02 - 62 -107 kW		39-220943	HA: параболическая рессора
B3 BF	2.0, 2.0 bivalent, 2.0 HDi, 2.2 HDi, 2.8 HDi 04/02 - 62 -107 kW		39-230133 39-230126 	Усиленное оснащение .



Пригодны для			
--------------	---	---	---

CITROËN

CITROËN JUMPER фургон (244)

B4	2.0, 2.0 bivalent, 2.0 HDi, 2.2 HDi, 2.8 HDi, 2.8 HDi 4x4 04/02 - 62 -107 kW	22-228017 †	19-065656 ♂	полезная нагрузка до 1400 kg
----	---	-------------	-------------	------------------------------

CITROËN JUMPER с бортовой платформой/ходовая часть (244)

B1	2.0 HDi, 2.2 HDi 16V, 2.8 HDi 04/02 - 62 -107 kW	12-228683 12-228676	 	VA: с шариковым подшипником
----	---	------------------------	--	-----------------------------

B3	2.0 HDi, 2.2 HDi, 2.2 HDi 16V, 2.8 HDi 02/02 - 62 -107 kW	36-222223		полезная нагрузка до 1800 kg; полезная нагрузка от 1401 kg
----	--	-----------	--	--

B3 BF	2.0 HDi, 2.2 HDi 16V, 2.8 HDi 04/02 - 62 -107 kW		39-230126 SK 39-210401	
----------	---	--	---------------------------	--

B3 BF	2.0 HDi, 2.2 HDi 16V, 2.8 HDi 04/02 - 62 -107 kW		39-220943	HA: параболическая рессора
----------	---	--	-----------	----------------------------

B3 BF	2.0 HDi, 2.2 HDi 16V, 2.8 HDi 04/02 - 62 -107 kW		39-230133 39-230126 SK	Усиленное оснащение .
----------	---	--	---------------------------	-----------------------

B4	2.0 HDi, 2.2 HDi 16V, 2.8 HDi 04/02 - 62 -107 kW	22-228017 †	19-065656 ♂	полезная нагрузка до 1400 kg
----	---	-------------	-------------	------------------------------

CITROËN JUMPER автобус

B3 BF	2.2 HDi 100, 2.2 HDi 110, 2.2 HDi 120, 2.2 HDi 130, 2.2 HDi 150, 3.0 HDi 155, 3.0 HDi 160, 3.0 HDi 180 04/06 - 74 -130 kW		39-220431	HA: для номера OE: 1350080080
----------	--	--	-----------	-------------------------------

B3 BF	2.2 HDi 100, 2.2 HDi 110, 2.2 HDi 120, 2.2 HDi 130, 2.2 HDi 150, 3.0 HDi 155, 3.0 HDi 160, 3.0 HDi 180 04/06 - 74 -130 kW		39-228260	HA: для номера OE: 1355403080
----------	--	--	-----------	-------------------------------

B4	2.2 HDi 100, 2.2 HDi 120, 3.0 HDi 155, 3.0 HDi 160 04/06 - 74 -116 kW	22-183415 †	19-183398 ♂	тип модели: Light 11-15 Q HA: мин. длина: 283 мм
----	--	-------------	-------------	---

B4	2.2 HDi 100, 2.2 HDi 120, 3.0 HDi 155, 3.0 HDi 160 04/06 - 74 -116 kW	22-196682 †	19-183398 ♂	тип модели: Light 17-18 Q HA: мин. длина: 283 мм
----	--	-------------	-------------	---

B4	2.2 HDi 100, 2.2 HDi 120, 3.0 HDi 155, 3.0 HDi 160 04/06 - 74 -116 kW		19-226798 ♂	HA: мин. длина: 293 мм
----	--	--	-------------	------------------------

CITROËN JUMPER фургон

B3 BF	2.2 HDi 100, 2.2 HDi 110, 2.2 HDi 120, 2.2 HDi 130, 2.2 HDi 150, 3.0 HDi 145, 3.0 HDi 155, 3.0 HDi 160, 3.0 HDi 180 04/06 - 74 -130 kW		39-220431	HA: для номера OE: 1350080080
----------	---	--	-----------	-------------------------------

B3 BF	2.2 HDi 100, 2.2 HDi 110, 2.2 HDi 120, 2.2 HDi 130, 2.2 HDi 150, 3.0 HDi 145, 3.0 HDi 155, 3.0 HDi 160, 3.0 HDi 180 04/06 - 74 -130 kW		39-228260	HA: для номера OE: 1355403080
----------	---	--	-----------	-------------------------------

B4	2.2 HDi 100, 2.2 HDi 120, 3.0 HDi 145, 3.0 HDi 155, 3.0 HDi 160 04/06 - 74 -116 kW	22-183415 †	19-183398 ♂	тип модели: Light 11-15 Q HA: мин. длина: 283 мм
----	---	-------------	-------------	---




B4	2.2 HDi 100, 2.2 HDi 120, 3.0 HDi 145, 3.0 HDi 155, 3.0 HDi 160 04/06 - 74 -116 kW	22-196682 †	19-183398 ♂	тип модели: Light 17-18 Q HA: мин. длина: 283 мм
----	---	-------------	-------------	---

Пригодны для				
CITROËN				
CITROËN JUMPER с бортовой платформой/ходовая часть				
B3 BF	2.2 HDi 100, 2.2 HDi 110, 2.2 HDi 120, 2.2 HDi 130, 2.2 HDi 150, 3.0 HDi 145, 3.0 HDi 160, 3.0 HDi 180 04/06 - 74 -130 kW		39-220431	HA: для номера OE: 1350080080
B3 BF	2.2 HDi 100, 2.2 HDi 110, 2.2 HDi 120, 2.2 HDi 130, 2.2 HDi 150, 3.0 HDi 145, 3.0 HDi 160, 3.0 HDi 180 04/06 - 74 -130 kW		39-228260	HA: для номера OE: 1355403080
B4	2.2 HDi 100, 2.2 HDi 120, 3.0 HDi 145, 3.0 HDi 160 04/06 - 74 -116 kW	22-183415 †	19-183398 ♂	тип модели: Light 11-15 Q HA: мин. длина: 283 мм
B4	2.2 HDi 100, 2.2 HDi 120, 3.0 HDi 145, 3.0 HDi 160 04/06 - 74 -116 kW	22-196682 †	19-183398 ♂	тип модели: Light 17-18 Q HA: мин. длина: 283 мм

DACIA				
DACIA DOKKER				
B4	1.2 TCe, 1.5 dCi, 1.6 16V 11/12 - 55 -85 kW	i.V. †	19-231457 ♂	




DACIA DOKKER Express				
B4	1.5 dCi, 1.6 16V 12/12 - 55 -66 kW	i.V. †	19-231457 ♂	

DACIA DUSTER				
B1	1.5 dCi, 1.5 dCi 4x4, 1.6 16V, 1.6 16V 4x4, 1.6 16V Hi-Flex, 1.6 16V LPG 04/10 - 63 -81 kW	12-224241		VA: с шариковым подшипником
B4	1.5 dCi, 1.6 16V, 1.6 16V Hi-Flex, 1.6 16V LPG 04/10 - 63 -79 kW	22-223470 †	19-223483 ♂	Привод на передние колеса
B4	1.5 dCi 4x4, 1.6 16V 4x4 06/10 - 66 -81 kW	22-223470 †	22-224583 †	Привод на все колеса
B6 Sport	1.5 dCi, 1.6 16V, 1.6 16V Hi-Flex, 1.6 16V LPG 04/10 - 63 -79 kW	22-235039 †	19-235042 ♂	Привод на передние колеса
B6 Sport	1.5 dCi 4x4, 1.6 16V 4x4 06/10 - 66 -81 kW	22-235039 †	22-235053 †	Привод на все колеса
B12 PK	1.5 dCi, 1.6 16V, 1.6 16V Hi-Flex 04/10 - 63 -79 kW	46-206671		двухтрубная система; Привод на передние колеса; Обязанность, предусмотренная экспертизой VA: Глубина (экспертиза): 30 мм; Нагрузка оси до: 940 кг HA: Глубина (экспертиза): 30 мм; Нагрузка оси до: 910 кг
B12 PK	1.5 dCi 4x4, 1.6 16V 4x4 06/10 - 66 -81 kW	46-206688		двухтрубная система; Привод на все колеса; Обязанность, предусмотренная экспертизой VA: Глубина (экспертиза): 30 мм; Нагрузка оси до: 940 кг HA: Глубина (экспертиза): 30 мм; Нагрузка оси до: 980 кг
B12 LK	1.5 dCi 4x4, 1.6 16V 4x4 06/10 - 66 -81 kW	46-206695		двухтрубная система; Привод на все колеса; Обязанность, предусмотренная экспертизой VA: Повышение уровня подвески: 25 мм; Нагрузка оси до: 970 кг HA: Повышение уровня подвески: 25 мм; Нагрузка оси до: 980 кг

Пригодны для				
DACIA				
DACIA LOGAN				
B1	1.2 16V, 1.4, 1.4 Bifuel, 1.5 dCi, 1.6, 1.6 16V, 1.6 MPI 85 09/04 - 48 -77 kW	12-224241		VA: с шариковым подшипником
B3	1.2 16V, 1.4, 1.4 Bifuel, 1.6, 1.6 MPI 85 09/04 - 55 -64 kW	36-160433	36-160181	стандартная подвеска
B3	1.2 16V, 1.4, 1.4 Bifuel, 1.6, 1.6 MPI 85 09/04 - 55 -64 kW	36-160150		стандартная подвеска; Усиленное оснащение .
B3	1.5 dCi, 1.6 16V 09/05 - 48 -77 kW	36-160150	36-160181	стандартная подвеска
B4	1.2 16V, 1.4, 1.4 Bifuel, 1.5 dCi, 1.6, 1.6 16V, 1.6 MPI 85 09/04 - 48 -77 kW	22-122469 †	19-122472 ♂	
B8	1.2 16V, 1.4, 1.4 Bifuel, 1.5 dCi, 1.6, 1.6 16V, 1.6 MPI 85 09/04 - 48 -77 kW	22-140388 †	19-140391 ♂	
B12 PK	1.4, 1.5 dCi, 1.6, 1.6 16V, 1.6 MPI 85 09/04 - 48 -77 kW	46-189387		двухтрубная система; Обязанность, предусмотренная экспертизой VA: Глубина (экспертиза): 35 мм; Нагрузка оси до: 930 кг HA: Глубина (экспертиза): 35 мм; Нагрузка оси до: 880 кг

DACIA LOGAN MCV				
B1	1.4, 1.5 dCi, 1.6, 1.6 16V, 1.6 16V Hi-Flex, 1.6 MPI 85 02/07 - 50 -77 kW	12-224241		VA: с шариковым подшипником
B3	1.4, 1.6, 1.6 Bifuel, 1.6 MPI 85 02/07 - 55 -64 kW	36-160433	36-160174	стандартная подвеска
B3	1.4, 1.6, 1.6 Bifuel, 1.6 MPI 85 02/07 - 55 -64 kW	36-160150		стандартная подвеска; Усиленное оснащение .
B3	1.5 dCi, 1.6 16V, 1.6 16V Hi-Flex 02/07 - 50 -77 kW	36-160150	36-160174	стандартная подвеска
B4	1.4, 1.5 dCi, 1.6, 1.6 16V, 1.6 16V Hi-Flex, 1.6 Bifuel, 1.6 MPI 85 02/07 - 50 -77 kW	22-122469 †	19-143026 ♂	
B8	1.4, 1.5 dCi, 1.6, 1.6 16V, 1.6 16V Hi-Flex, 1.6 Bifuel, 1.6 MPI 85 02/07 - 50 -77 kW	22-140388 †	19-140391 ♂	

DACIA LOGAN EXPRESS				
B1	1.4, 1.5 dCi, 1.6, 1.6 MPI 85 03/09 - 50 -65 kW	12-224241		VA: с шариковым подшипником
B3	1.4, 1.6, 1.6 MPI 85 03/09 - 55 -64 kW	36-160433	36-160174	стандартная подвеска
B3	1.4, 1.6, 1.6 MPI 85 03/09 - 55 -64 kW	36-160150		стандартная подвеска; Усиленное оснащение .
B3	1.5 dCi 03/09 - 50 -65 kW	36-160150	36-160174	стандартная подвеска
B4	1.4, 1.5 dCi, 1.6, 1.6 MPI 85 03/09 - 50 -65 kW	22-122469 †	19-143026 ♂	




Пригодны для				
DACIA				
DACIA LOGAN пикап				
B1	1.4, 1.5 dCi, 1.6, 1.6 MPI 85 03/08 - 50 -65 kW	12-224241		VA: с шариковым подшипником
B3	1.4, 1.6, 1.6 MPI 85 03/08 - 55 -64 kW	36-160433	36-160174	стандартная подвеска
B3	1.4, 1.6, 1.6 MPI 85 03/08 - 55 -64 kW	36-160150		стандартная подвеска; Усиленное оснащение .
B3	1.5 dCi 03/08 - 50 -65 kW	36-160150	36-160174	стандартная подвеска
B4	1.4, 1.5 dCi, 1.6, 1.6 MPI 85 03/08 - 50 -65 kW	22-122469 †	19-143026 ½	




DACIA LODGY				
B4	1.2 TCe, 1.5 dCi, 1.6 06/10 - 61 -85 kW	i.V. †	19-229355 ½	стандартная подвеска




DACIA SANDERO				
B1	1.2 16V, 1.2 16V LPG, 1.4, 1.4 MPI LPG, 1.5 dCi, 1.6, 1.6 16V Bifuel, 1.6 MPI 85 06/08 - 50 -77 kW	12-224241		VA: с шариковым подшипником
B3	1.2 16V, 1.2 16V LPG, 1.4, 1.4 MPI LPG, 1.6, 1.6 16V Bifuel, 1.6 MPI 85 06/08 - 53 -77 kW	36-197996	36-197972	стандартная подвеска
B3	1.2 16V, 1.2 16V LPG, 1.4, 1.4 MPI LPG, 1.6, 1.6 16V Bifuel, 1.6 MPI 85 06/08 - 53 -77 kW	36-160150	36-197989	стандартная подвеска; Усиленное оснащение .
B3	1.5 dCi 11/08 - 50 -65 kW	36-160150	36-197989	стандартная подвеска
B4	1.2 16V, 1.2 16V LPG, 1.4, 1.4 MPI LPG, 1.5 dCi, 1.6, 1.6 16V Bifuel, 1.6 MPI 85 06/08 - 50 -77 kW	22-166371 †	19-166384 ½	
B6 Sport	1.2 16V, 1.2 16V LPG, 1.4, 1.4 MPI LPG, 1.5 dCi, 1.6, 1.6 16V Bifuel, 1.6 MPI 85 06/08 - 50 -77 kW	22-235367 †	19-235370	
B8	1.2 16V, 1.2 16V LPG, 1.4, 1.4 MPI LPG, 1.5 dCi, 1.6, 1.6 16V Bifuel, 1.6 MPI 85 06/08 - 50 -77 kW	22-232809 †	19-232812 ½	
B12 PK	1.2 16V, 1.2 16V LPG, 1.4, 1.4 MPI LPG, 1.5 dCi, 1.6, 1.6 16V Bifuel, 1.6 MPI 85 06/08 - 50 -77 kW		46-232823	двухтрубная система; Обязанность, предусмотренная экспертизой VA: Глубина (экспертиза): 30 мм; Нагрузка оси до: 860 кг HA: Глубина (экспертиза): 30 мм; Нагрузка оси до: 880 кг




DAEWOO				
DAEWOO ARANOS				
B4	1.5, 1.8, 2.0 01/95 - 11/97 66 -77 kW	21-030413 † 11-101314 SP	19-019956 ½	стандартная подвеска








DAEWOO CIELO				
B4	1.5 01/95 - 08/97 55 -66 kW	21-030413 † 11-101314 SP	19-019956 ½	стандартная подвеска








Пригодны для				
DAEWOO				
DAEWOO ESPERO (KLEJ)				
B1	1.5, 1.5 16V, 1.8, 2.0 10/93 - 09/99 55 -81 kW	12-116799		VA: с шариковым подшипником
B2	1.5, 1.5 16V, 1.8, 2.0 10/93 - 09/99 55 -81 kW	16-031302 ↓ 11-101314 SP	15-062215 ♂	стандартная подвеска
B3	1.5, 1.5 16V, 1.8, 2.0 10/93 - 09/99 55 -81 kW	36-154951	36-154968	стандартная подвеска
B4	1.5, 1.5 16V, 1.8, 2.0 10/93 - 09/99 55 -81 kW	21-030413 ↓ 11-101314 SP	19-019956 ♂	стандартная подвеска
B6 Sport	1.5, 1.5 16V, 1.8, 2.0 10/93 - 09/99 55 -81 kW	34-001424 ↓	24-004862 ♂	HA: L макс.: 567 мм
B12 PK	1.5, 1.5 16V, 1.8, 2.0 10/93 - 09/99 55 -81 kW	46-189400		Обязанность, предусмотренная экспертизой VA: Глубина (экспертиза): 30 мм; Нагрузка оси до: 860 кг HA: Глубина (экспертиза): 30 мм; Нагрузка оси до: 890 кг
MS	1.5, 1.5 16V, 1.8, 2.0 10/93 - 09/99 55 -81 kW	34-001462 ↓	24-000925 ♂	тип модели: Cup VA: Параметр: 230/30 HA: Параметр: 160/50
MS	1.5, 1.5 16V, 1.8, 2.0 10/93 - 09/99 55 -81 kW	34-030721 ↓	24-024846 ♂	тип модели: Rallye1 VA: Параметр: 270/120 HA: Параметр: 210/90; L макс.: 567 мм
DAEWOO KALOS (KLAS)				
B3	1.4, 1.4 16V 09/02 - 61 -69 kW	36-200740		стандартная подвеска
B4	1.2, 1.4, 1.4 16V 09/02 - 53 -69 kW		19-169262 ♂	
DAEWOO KALOS седан (KLAS)				
B3	1.4, 1.5 11/02 - 12/04 61 -69 kW	36-200740		стандартная подвеска
B4	1.4, 1.5 11/02 - 12/04 61 -69 kW		19-169262 ♂	
DAEWOO KORANDO (KJ)				
B4	2.3, 2.9 D, 2.9 TD, 3.2 4x4 01/99 - 72 -156 kW	19-140407 ♂	19-140414 ♂	
DAEWOO KORANDO Cabrio (KJ)				
B4	2.0 16V, 2.3, 2.9 D, 2.9 TD 02/99 - 72 -105 kW	19-140407 ♂	19-140414 ♂	
DAEWOO LACETTI Наклонная задняя часть (KLAN)				
B3	1.4, 1.6, 1.8 02/04 - 70 -90 kW	36-216604		
DAEWOO LANOS (KLAT)				
B2	1.4, 1.5, 1.6 16V 05/97 - 55 -78 kW	16-031302 ↓ 11-101314 SP	15-062215 ♂	стандартная подвеска


























Пригодны для				
DAEWOO				
DAEWOO LANOS (KLAT)				
B3	1.4, 1.5 05/97 - 55 -63 kW	36-224098	36-208913	
B3	1.5 10/97 - 06/99 73 kW	36-224098	36-208913	
B3	1.6 16V 05/97 - 78 kW	36-224098	36-208913	
B4	1.4, 1.5, 1.6 16V 05/97 - 55 -78 kW	21-030413 ↓ 11-101314 SP	19-019956 ♂	стандартная подвеска
B6 Sport	1.4, 1.5, 1.6 16V 05/97 - 55 -78 kW	34-001424 ↓	24-004862 ♂	HA: L макс.: 567 мм
MS	1.4, 1.5, 1.6 16V 05/97 - 55 -78 kW	34-001462 ↓	24-000925 ♂	тип модели: Cup VA: Параметр: 230/30 HA: Параметр: 160/50
MS	1.4, 1.5, 1.6 16V 05/97 - 55 -78 kW	34-030721 ↓	24-024846 ♂	тип модели: Rallye1 VA: Параметр: 270/120 HA: Параметр: 210/90; L макс.: 567 мм
MS	1.4, 1.5, 1.6 16V 05/97 - 55 -78 kW	34-030721 ↓	24-027366 ♂	тип модели: Rallye1 VA: Параметр: 270/120 HA: Параметр: 85/29
DAEWOO LANOS седан (KLAT)				
B2	1.4, 1.5, 1.6 16V 05/97 - 55 -78 kW	16-031302 ↓ 11-101314 SP	15-062215 ♂	стандартная подвеска
B3	1.4, 1.5, 1.6 16V 05/97 - 55 -78 kW	36-224098	36-208913	
B4	1.4, 1.5, 1.6 16V 05/97 - 55 -78 kW	21-030413 ↓ 11-101314 SP	19-019956 ♂	стандартная подвеска
B6 Sport	1.4, 1.5, 1.6 16V 05/97 - 55 -78 kW	34-001424 ↓	24-004862 ♂	HA: L макс.: 567 мм
MS	1.4, 1.5, 1.6 16V 05/97 - 55 -78 kW	34-001462 ↓	24-000925 ♂	тип модели: Cup VA: Параметр: 230/30 HA: Параметр: 160/50
MS	1.4, 1.5, 1.6 16V 05/97 - 55 -78 kW	34-030721 ↓	24-024846 ♂	тип модели: Rallye1 VA: Параметр: 270/120 HA: Параметр: 210/90; L макс.: 567 мм
MS	1.4, 1.5, 1.6 16V 05/97 - 55 -78 kW	34-030721 ↓	24-027366 ♂	тип модели: Rallye1 VA: Параметр: 270/120 HA: Параметр: 85/29
DAEWOO LEGANZA (KLAV)				
B3	2.0, 2.0 16V, 2.2 16V 04/99 - 04/04 93 -133 kW		36-222292	
DAEWOO MATIZ (KLYA)				
B3	0.8, 1.0 09/98 - 38 -47 kW	36-160822	36-160815	стандартная подвеска
B4	0.8, 1.0 09/98 - 03/05 38 -47 kW	22-050120 ↑ ↺ 22-050137 ↑ ↻	19-065045 ♂	
DAEWOO NEXIA (KLETN)				
B1	1.5, 1.5 16V 02/95 - 08/97 44 -66 kW	12-116799		VA: с шариковым подшипником




Пригодны для					
DAEWOO					
DAEWOO NEXIA (KLETN)					
B2	1.5, 1.5 16V 02/95 - 08/97 44 -66 kW	16-031302 ↓ 11-101314 SP		15-062215 ⚙	стандартная подвеска
B3	1.5, 1.5 16V 02/95 - 08/97 44 -66 kW	36-154951		36-154968	стандартная подвеска
B4	1.5, 1.5 16V 02/95 - 08/97 44 -66 kW	21-030413 ↓ 11-101314 SP		19-019956 ⚙	стандартная подвеска
B6 Sport	1.5, 1.5 16V 02/95 - 08/97 44 -66 kW	34-001424 ↓		24-004862 ⚙	HA: L макс.: 567 мм
B8	1.5, 1.5 16V 02/95 - 08/97 44 -66 kW	34-003114 ↓		24-013932 ⚙	HA: Параметр: 107/36
B12 PK	1.5, 1.5 16V 02/95 - 08/97 44 -66 kW	46-189424			Обязанность, предусмотренная экспертизой VA: Глубина (экспертиза): 30 мм; Нагрузка оси до: 760 кг HA: Глубина (экспертиза): 30 мм; Нагрузка оси до: 830 кг
B12 PK	1.5 16V 02/95 - 08/97 66 kW	46-189431			Обязанность, предусмотренная экспертизой VA: Глубина (экспертиза): 30 мм; Нагрузка оси до: 830 кг HA: Глубина (экспертиза): 30 мм; Нагрузка оси до: 830 кг
MS	1.5, 1.5 16V 02/95 - 08/97 44 -66 kW	34-030721 ↓		24-024846 ⚙	тип модели: Rallye1 VA: Параметр: 270/120 HA: Параметр: 210/90; L макс.: 567 мм
DAEWOO NEXIA седан (KLETN)					
B1	1.5, 1.5 16V 02/95 - 08/97 44 -66 kW	12-116799			VA: с шариковым подшипником
B2	1.5, 1.5 16V 02/95 - 08/97 44 -66 kW	16-031302 ↓ 11-101314 SP		15-062215 ⚙	стандартная подвеска
B3	1.5, 1.5 16V 02/95 - 08/97 44 -66 kW	36-154951		36-154968	стандартная подвеска
B4	1.5, 1.5 16V 02/95 - 08/97 44 -66 kW	21-030413 ↓ 11-101314 SP		19-019956 ⚙	стандартная подвеска
B6 Sport	1.5, 1.5 16V 02/95 - 08/97 44 -66 kW	34-001424 ↓		24-004862 ⚙	HA: L макс.: 567 мм
B8	1.5 08/96 - 08/97 44 kW	34-003114 ↓		24-013932 ⚙	HA: Параметр: 107/36
B12 PK	1.5, 1.5 16V 02/95 - 08/97 44 -66 kW	46-189424			Обязанность, предусмотренная экспертизой VA: Глубина (экспертиза): 30 мм; Нагрузка оси до: 760 кг HA: Глубина (экспертиза): 30 мм; Нагрузка оси до: 830 кг
B12 PK	1.5 16V 02/95 - 08/97 66 kW	46-189431			Обязанность, предусмотренная экспертизой VA: Глубина (экспертиза): 30 мм; Нагрузка оси до: 830 кг HA: Глубина (экспертиза): 30 мм; Нагрузка оси до: 830 кг
MS	1.5, 1.5 16V 02/95 - 08/97 44 -66 kW	34-030721 ↓		24-024846 ⚙	тип модели: Rallye1 VA: Параметр: 270/120 HA: Параметр: 210/90; L макс.: 567 мм
DAEWOO NEXIA седан					
B3	1.5 07/08 - 59 kW	36-154951		36-154968	стандартная подвеска




Пригодны для				
DAEWOO				
DAEWOO NEXIA седан				
B3	1.6 07/08 - 80 kW	36-164318	38-130373	стандартная подвеска; Усиленное оснащение .
B4	1.5, 1.6 07/08 - 59 - 80 kW	21-030413 ↓ 11-101314 SP	19-019956 ♂	стандартная подвеска
B6 Sport	1.5, 1.6 07/08 - 59 - 80 kW	34-001424 ↓	24-004862 ♂	HA: L макс.: 567 мм
B12 PK	1.5, 1.6 07/08 - 59 - 80 kW	46-189424		Обязанность, предусмотренная экспертизой VA: Глубина (экспертиза): 30 мм; Нагрузка оси до: 760 кг HA: Глубина (экспертиза): 30 мм; Нагрузка оси до: 830 кг
B12 PK	1.5, 1.6 07/08 - 59 - 80 kW	46-189431		Обязанность, предусмотренная экспертизой VA: Глубина (экспертиза): 30 мм; Нагрузка оси до: 830 кг HA: Глубина (экспертиза): 30 мм; Нагрузка оси до: 830 кг
DAEWOO NUBIRA (KLAJ)				
B3	1.6, 1.6 16V, 1.8, 2.0 16V, 2.0 CDX 05/97 - 70 - 98 kW	36-164189	36-164172	стандартная подвеска
DAEWOO NUBIRA седан (KLAJ)				
B3	1.5 SE, 1.6 16V, 1.8, 2.0, 2.0 16V 05/97 - 70 - 98 kW	36-164189	36-164172	стандартная подвеска
DAEWOO NUBIRA Wagon (KLAJ)				
B3	1.6 16V, 1.8, 2.0 16V 05/97 - 66 - 98 kW	36-164189	36-164165	стандартная подвеска
DAEWOO NUBIRA седан (KLAN)				
B3	1.4, 1.6, 1.8 07/03 - 69 - 90 kW	36-164189	36-164165	стандартная подвеска
DAEWOO NUBIRA Wagon (KLAN)				
B3	1.6, 1.8 07/03 - 70 - 90 kW	36-164189	36-164165	стандартная подвеска
DAEWOO TICO				
B4	0.5 S 05/89 - 03/96 22 kW		19-065038 ♂	
DAEWOO TICO (KLY3)				
B4	0.8 02/95 - 12/00 35 kW	22-050106 ↓ ↑ ↻ 22-050113 ↓ ↻	19-065038 ♂	
DAIHATSU				
DAIHATSU CHARMANT (A)				
B4	1.3, 1.6 11/81 - 07/87 48 - 61 kW		19-019437 ♂	
DAIHATSU COPEN				
B6 Sport	0.7, 1.3 09/03 - 47 - 64 kW	35-232872 ↓ ↻ 35-232889 ↓ ↻	24-232890 ♂	спортивная подвеска

Пригодны для				
DAIHATSU				
DAIHATSU CUORE VI (L7_)				
B3	1.0 i 10/98 - 05/03 41 kW	36-215010	36-219346	стандартная подвеска
B4	0.7, 1.0, 1.0 DVVT, 1.0 i 10/98 - 05/03 31 -43 kW		19-142173 	
DAIHATSU FERENZA Soft Top (F300)				
B6 4600	1.6 16V, 1.6 i 16V 10/88 - 63 -70 kW	24-014441 	24-014458 	на листовых рессорах
DAIHATSU FERENZA Hard Top (F300)				
B6 4600	1.6 16V, 1.6 i 16V 10/88 - 63 -70 kW	24-014441 	24-014458 	на листовых рессорах
DAIHATSU MOVE (L6, L9)				
B4	0.8, 1.0 i 10/96 - 31 -41 kW		19-142173 	
DAIHATSU SIRION (M1)				
B3	1.0 i 04/98 - 01/05 41 -43 kW	36-221158	36-221165	стандартная подвеска
DAIHATSU SIRION (M3_)				
B3	1.0 01/05 - 51 kW	36-219872	36-219773	стандартная подвеска
B3	1.3 01/05 - 64 kW	36-219872	36-219773	стандартная подвеска; механическая КПП
DAIHATSU TERIOS (J2_)				
B4	1.3 DVVT, 1.3 DVVT 4x4 05/06 - 63 kW		19-227696 	стандартная подвеска; тип модели: J211
B4	1.5 05/06 - 77 kW		19-227696 	стандартная подвеска; тип модели: J200
B4	1.5 4WD 05/06 - 77 kW		19-227696 	стандартная подвеска; тип модели: J210
DAIHATSU WILDCAT/ROCKY (F70)				
B6 4600	2.8 D, 2.8 TD 02/85 - 04/87 54 -65 kW	24-011020 	24-011020 	на листовых рессорах
DAIHATSU WILDCAT/ROCKY (F75)				
B6 4600	2.8 D, 2.8 TD 02/85 - 04/87 54 -65 kW	24-011020 	24-011020 	на листовых рессорах
DAIMLER				
DAIMLER 2.8 - 5.3				
B6 Sport	3.6, Double Six / Vanden 5.3, Double Six 5.3, Double Six H.E. 5.3, Sovereign 2.8, Sovereign 3.4, Sovereign 4.2 03/79 - 02/93 110 -217 kW	24-024457 	24-024464 	без регулируемой подвески

Пригодны для				
DAIMLER				
DAIMLER COUPE				
B6 Sport	Double Six 5.3, Sovereign 4.2 09/73 - 12/77 127 -213 kW	24-024457 $\frac{1}{\circ}$	24-024464 $\frac{\circ}{\circ}$	без регулируемой подвески
DAIMLER DAIMLER XJ (X30_)				
B4	Double Six 6.0, Six 4.0 10/94 - 06/03 177 -229 kW	24-018616 $\frac{1}{\text{H}}$	24-018586 $\frac{1}{\circ}$	
DAIMLER XJ 40, 81				
B6 Sport	Double Six 6.0, Sovereign 3.6, Sovereign 4.0 09/89 - 09/94 136 -229 kW	24-018043 $\frac{1}{\text{H}}$	24-018050 $\frac{1}{\circ}$	без регулируемой подвески
DE LOREAN				
DE LOREAN DMC-12				
B6 Sport	2.9 01/81 - 12/83 97 kW	24-634038 $\frac{1}{\circ}$	24-634045 $\frac{1}{\circ}$	тип модели: w/o flux capacitor
DODGE				
DODGE CARAVAN				
B4	3.0, 3.3 10/88 - 09/90 100 -112 kW		19-065212 $\frac{\circ}{\circ}$	HA: стандартная подвеска
B6 Sport	3.0, 3.3 10/88 - 09/90 100 -112 kW		24-015226 $\frac{\circ}{\circ}$	HA: стандартная подвеска
DODGE CARAVAN				
B4	3.3 10/90 - 09/95 120 kW		19-065212 $\frac{\circ}{\circ}$	HA: стандартная подвеска
B6 Sport	3.3 10/90 - 09/95 120 kW		24-015226 $\frac{\circ}{\circ}$	HA: стандартная подвеска
DODGE CARAVAN				
B4	2.0 i, 2.4 i, 2.5 TD, 3.0, 3.3 i, 3.8 i, 3.8 i AWD 01/95 - 03/01 85 -131 kW		19-065212 $\frac{\circ}{\circ}$	HA: стандартная подвеска
B6 Sport	2.0 i, 2.4 i, 2.5 TD, 3.0, 3.3 i, 3.8 i, 3.8 i AWD 01/95 - 03/01 85 -131 kW		24-015226 $\frac{\circ}{\circ}$	HA: стандартная подвеска
DODGE CARAVAN (RG_)				
B4	2.4, 3.3, 3.8 02/00 - 111 -160 kW		19-065212 $\frac{\circ}{\circ}$	HA: стандартная подвеска
B6 Sport	2.4, 3.3, 3.8 02/00 - 111 -160 kW		24-015226 $\frac{\circ}{\circ}$	HA: стандартная подвеска
DODGE CHALLENGER				
B6 Sport	3.6 01/11 - 227 kW	24-199445 $\frac{1}{\text{H}}$  24-199452 $\frac{1}{\text{H}}$ 	24-216951 $\frac{1}{\circ}$	
B6 Sport	5.7 01/11 - 277 -280 kW	24-199445 $\frac{1}{\text{H}}$  24-199452 $\frac{1}{\text{H}}$ 	24-216951 $\frac{1}{\circ}$	




Пригодны для				
DODGE				
DODGE CHALLENGER				
B12 PK	5.7 01/11 - 12/12 277 -280 kW	46-234360		без рецензии TUV VA: Глубина (экспертиза): 15 мм HA: Глубина (экспертиза): 25 мм
DODGE CHARGER				
B12 PK	2.7, 3.5, 5.7 R/T, 6.1 09/05 - 12/10 141 -317 kW	46-234377 i.V.		без рецензии TUV VA: Глубина (экспертиза): 35 мм HA: Глубина (экспертиза): 45 мм
DODGE CHARGER				
B6 Sport	3.6, 5.7 R/T 01/12 - 218 -276 kW	24-199445  24-199452 	24-216951 	
B12 PK	3.6, 5.7 R/T, 6.4 SRT8 01/12 - 218 -351 kW	46-228864		без рецензии TUV VA: Глубина (экспертиза): 30 мм HA: Глубина (экспертиза): 35 мм
DODGE DAKOTA				
B6 4600	2.5 AWD 10/89 - 09/95 73 kW	24-184564	24-021777 	стандартная подвеска
DODGE DAKOTA				
B6 4600	2.5, 3.9 SLT, 5.2, 5.9 10/95 - 09/03 88 -184 kW	24-064606 	24-065382 	тип модели: ex. Quad Cab
B6 4600	2.5, 3.9 SLT, 5.2, 5.9 01/00 - 09/03 88 -184 kW	24-064606 	24-107013 	тип модели: Quad Cab
B6 4600	3.9 AWD, 4.7 AWD 10/95 - 09/03 128 -172 kW	24-185233	24-185240	тип модели: ex. Quad Cab
B6 4600	3.9 AWD, 4.7 AWD 01/01 - 09/03 128 -172 kW	24-185233	33-185859	тип модели: Quad Cab
DODGE DAKOTA				
B6 4600	3.7, 3.7 AWD, 4.7, 4.7 AWD 10/03 - 12/04 157 -190 kW	24-185233	24-185240	тип модели: ex. Quad Cab
B6 4600	3.7, 3.7 AWD, 4.7, 4.7 AWD 10/03 - 12/04 157 -190 kW	24-185233	33-185859	тип модели: Quad Cab
DODGE DART				
B4	1.4 T, 2.0, 2.4 04/12 - 119 -138 kW	22-195302  22-195319 	19-195322	стандартная подвеска
B6 Sport	1.4 T, 2.0, 2.4 04/12 - 119 -138 kW	35-195047  35-195054 	24-195065 	стандартная подвеска
B8	1.4 T, 2.0, 2.4 04/12 - 119 -138 kW	35-195078  35-195085 	24-195096 	спортивная подвеска
DODGE DURANGO				
B6 4600	3.7, 3.7 AWD, 4.7 AWD, 5.7 AWD 11/03 - 12/10 157 -257 kW	24-139106 	24-139113 	стандартная подвеска
DODGE NITRO				
B6 4600	3.7 V6 4WD, 4.0 4WD 06/07 - 151 -191 kW	24-139168 	24-139175 	стандартная подвеска
B6 4600	2.8 CRD 4WD 06/07 - 130 kW	24-139168 	24-139175 	






Пригодны для				
DODGE				
DODGE RAM 150 пикап				
B6 4600	5.2 06/80 - 09/93 104 -172 kW	24-184632 $\frac{1}{2}$		Допустимый общий вес 3765 Kg
DODGE RAM 250 пикап				
B6 4600	5.2, 5.9 TDi 10/89 - 09/93 107 -172 kW	24-184632 $\frac{1}{2}$		Допустимый общий вес 3700 Kg
B6 4600	5.2, 5.9 TDi 10/89 - 09/93 107 -172 kW	24-185165 $\frac{1}{0}$	24-185158 $\frac{0}{0}$	допустимый общий вес от: 4000 lb
DODGE RAM 350 пикап				
B6 4600	5.2 01/75 - 09/93 107 -172 kW	24-185165 $\frac{1}{0}$	24-185158 $\frac{0}{0}$	допустимый общий вес от: 9000 lb
DODGE RAM 1500 пикап (BE, BR)				
B6 4600	3.9 01/93 - 05/01 128 kW	24-184847	24-184854 $\frac{0}{0}$	стандартная подвеска
B6 4600	3.9, 5.2 01/94 - 09/01 162 -172 kW	24-184847	24-184854 $\frac{0}{0}$	стандартная подвеска
B6 4600	5.2 4x4, 5.9 4x4 01/93 - 09/01 172 -184 kW	24-184915 $\frac{1}{0}$	24-184922 $\frac{0}{0}$	стандартная подвеска
DODGE RAM 1500 пикап (D1, DC, DH, DM, DR)				
B6 4600	3.7, 4.7 06/01 - 09/08 157 -172 kW	24-069274 $\frac{1}{2}$	24-025508 $\frac{0}{0}$	стандартная подвеска
B6 4600	4.7 4x4, 5.9 4x4 06/01 - 12/05 172 -180 kW	24-069281 $\frac{1}{0}$	24-025508 $\frac{0}{0}$	стандартная подвеска
B6 4600	4.7 4x4, 5.9 4x4 01/06 - 172 -180 kW	24-186261	24-025508 $\frac{0}{0}$	стандартная подвеска
B8 5100	4.7 4x4, 5.9 4x4 01/06 - 172 -180 kW	24-186988 $\frac{1}{H}$	24-185783 $\frac{0}{0}$	без рецензии TUV VA: Повышение уровня подвески: 0-50 мм HA: Повышение уровня подвески: 0-25 мм
DODGE RAM 2500 пикап (BE, BR)				
B6 4600	5.9 4x4, 5.9 Di 4x4, 8.0 4x4 01/93 - 09/01 118 -221 kW	24-185172 $\frac{1}{0}$	24-188036 $\frac{0}{0}$	стандартная подвеска; допустимый общий вес от: 8400 lb
B6 4600	5.9 4x4, 5.9 Di 4x4, 8.0 4x4 01/93 - 09/01 118 -221 kW	24-184915 $\frac{1}{0}$	24-184922 $\frac{0}{0}$	стандартная подвеска; допустимый общий вес от: 7500 lb
B6 4600	5.9 TDi, 8.0 01/94 - 05/01 118 -221 kW	24-185172 $\frac{1}{0}$	24-184854 $\frac{0}{0}$	стандартная подвеска; мост с жесткой балкой
B6 4600	5.9 TDi, 8.0 01/94 - 05/01 118 -221 kW	24-184847	24-184854 $\frac{0}{0}$	стандартная подвеска; с независимой подвеской
B6 4600	5.9 TD 10/96 - 05/01 154 kW	24-185172 $\frac{1}{0}$	24-184854 $\frac{0}{0}$	стандартная подвеска; мост с жесткой балкой
B6 4600	5.9 TD 10/96 - 05/01 154 kW	24-184847	24-184854 $\frac{0}{0}$	стандартная подвеска; с независимой подвеской
B6 4600	5.9 Di 4x4 10/96 - 05/01 154 kW	24-185172 $\frac{1}{0}$	24-188036 $\frac{0}{0}$	стандартная подвеска; допустимый общий вес от: 8400 lb
B6 4600	5.9 Di 4x4 10/96 - 05/01 154 kW	24-184915 $\frac{1}{0}$	24-184922 $\frac{0}{0}$	стандартная подвеска; Допустимый общий вес 3400 Kg




Пригодны для				
DODGE				
DODGE RAM 2500 пикап (BE, BR)				
B8 5100	5.9 4x4, 5.9 Di 4x4, 8.0 4x4 01/93 - 09/01 118 -221 kW	24-185776 $\frac{1}{\circ}$	24-185783 $\frac{\circ}{\circ}$	без рецензии TUV VA: Повышение уровня подвески: 0-65 мм HA: Повышение уровня подвески: 0-25 мм
B8 5100	5.9 4x4, 5.9 Di 4x4, 8.0 4x4 01/93 - 09/01 118 -221 kW	24-066464 $\frac{1}{\circ}$	24-191203 $\frac{\circ}{\circ}$	без рецензии TUV VA: Повышение уровня подвески: 100 мм HA: Повышение уровня подвески: 50 мм
B8 5100	5.9 4x4, 5.9 Di 4x4, 8.0 4x4 01/93 - 09/01 118 -221 kW	24-187213 $\frac{1}{\circ}$	33-187228 $\frac{\circ}{\circ}$	без рецензии TUV VA: Повышение уровня подвески: 150 мм HA: Повышение уровня подвески: 75-100 мм
B8 5100	5.9 Di 4x4 10/96 - 05/01 154 kW	24-185776 $\frac{1}{\circ}$	24-185783 $\frac{\circ}{\circ}$	без рецензии TUV VA: Повышение уровня подвески: 0-65 мм HA: Повышение уровня подвески: 0-25 мм
B8 5100	5.9 Di 4x4 10/96 - 05/01 154 kW	24-066464 $\frac{1}{\circ}$	24-191203 $\frac{\circ}{\circ}$	без рецензии TUV VA: Повышение уровня подвески: 100 мм HA: Повышение уровня подвески: 50 мм
B8 5100	5.9 Di 4x4 10/96 - 05/01 154 kW	24-187213 $\frac{1}{\circ}$	33-187228 $\frac{\circ}{\circ}$	без рецензии TUV VA: Повышение уровня подвески: 150 мм HA: Повышение уровня подвески: 75-100 мм
B8 5160	5.9 4x4, 5.9 Di 4x4, 8.0 4x4 01/93 - 09/01 118 -221 kW	25-187595 $\frac{1}{\circ}$	25-187601 $\frac{\circ}{\circ}$	без рецензии TUV VA: Повышение уровня подвески: 0-75 мм HA: Повышение уровня подвески: 0-50 мм
B8 5160	5.9 4x4, 5.9 Di 4x4, 8.0 4x4 01/93 - 09/01 118 -221 kW	25-197754 $\frac{\circ}{\uparrow}$	25-197761 $\frac{\circ}{\circ}$	без рецензии TUV VA: Повышение уровня подвески: 100-150 мм HA: Повышение уровня подвески: 75-100 мм




DODGE RAM 2500 пикап (D1, DC, DH, DM, DR)				
B6 4600	5.9 TD 01/03 - 172 kW	24-186070 $\frac{1}{\circ}$	24-186094 $\frac{\circ}{\circ}$	стандартная подвеска; мост с жесткой балкой
B6 4600	5.9 TD 01/03 - 172 kW	24-186063 $\frac{1}{\uparrow}$	24-186087	стандартная подвеска; с независимой подвеской
B6 4600	5.9 Di 4x4, 8.0 4x4 01/03 - 180 -228 kW	24-186070 $\frac{1}{\circ}$	24-186094 $\frac{\circ}{\circ}$	стандартная подвеска
B8 5100	5.9 Di 4x4, 8.0 4x4 01/03 - 180 -228 kW	24-185776 $\frac{1}{\circ}$	24-191203 $\frac{\circ}{\circ}$	без рецензии TUV VA: Повышение уровня подвески: 0-65 мм HA: Повышение уровня подвески: 0-35 мм
B8 5100	5.9 Di 4x4, 8.0 4x4 01/03 - 180 -228 kW	24-066464 $\frac{1}{\circ}$	24-186636 $\frac{\circ}{\circ}$	без рецензии TUV VA: Повышение уровня подвески: 100 мм HA: Повышение уровня подвески: 50 мм
B8 5100	5.9 Di 4x4, 8.0 4x4 01/03 - 180 -228 kW	24-187213 $\frac{1}{\circ}$	33-187228 $\frac{\circ}{\circ}$	без рецензии TUV VA: Повышение уровня подвески: 150 мм HA: Повышение уровня подвески: 75-100 мм
B8 5160	5.9 Di 4x4, 8.0 4x4 01/03 - 180 -228 kW	25-187595 $\frac{1}{\circ}$	25-187601 $\frac{\circ}{\circ}$	без рецензии TUV VA: Повышение уровня подвески: 0-75 мм HA: Повышение уровня подвески: 0-50 мм
B8 5160	5.9 Di 4x4, 8.0 4x4 01/03 - 180 -228 kW	25-197754 $\frac{\circ}{\uparrow}$	25-197761 $\frac{\circ}{\circ}$	без рецензии TUV VA: Повышение уровня подвески: 100-150 мм HA: Повышение уровня подвески: 75-100 мм




FIAT				
FIAT ARGENTA (132A)				
B4	1600, 1600 i.e., 2000, 2000 i.e., 2000 Volumex, 2500 Diesel, 2500 Turbodiesel 06/78 - 07/86 53 -99 kW		19-019291 $\frac{1}{\circ}$	
FIAT BARCHETTA (183)				
B3	1.8 16V 04/95 - 05/05 96 kW	36-200429	36-200436	стандартная подвеска
B4	1.8 16V 04/95 - 05/05 96 kW	22-165954 $\frac{1}{\uparrow}$	19-165967 $\frac{\circ}{\circ}$	стандартная подвеска
















Пригодны для				
FIAT				
FIAT BARCHETTA (183)				
B6 Sport	1.8 16V 04/95 - 05/05 96 kW	22-042750 †	24-024662 ∅	
B8	1.8 16V 04/95 - 05/05 96 kW	22-042767 †	24-024679 ∅	
B12 PK	1.8 16V 04/95 - 05/05 96 kW	46-192509		Обязанность, предусмотренная экспертизой VA: Глубина (экспертиза): 30 мм; Нагрузка оси до: 850 кг HA: Глубина (экспертиза): 30 мм; Нагрузка оси до: 700 кг




FIAT BRAVA (182)				
B1	1.2 16V 80, 1.8 GT 16V, 1.9 JTD, 1.9 JTD 105, 1.9 TD 100 S, 1.9 TD 75 S, 2.0 09/98 - 10/01 55 -113 kW	12-116850		VA: с шариковым подшипником
B1	1.4, 1.4 12 V, 1.6 16V 10/95 - 12/02 55 -76 kW	12-117550 12-117567	 	без гидроусилителя VA: с шариковым подшипником
B1	1.4, 1.4 12 V, 1.6 16V 10/95 - 12/02 55 -76 kW	12-116850		с гидроусилителем VA: с шариковым подшипником
B3	1.2 16V 80 12/98 - 10/01 59 -60 kW	36-200276	36-200641	стандартная подвеска
B3	1.4, 1.4 12 V 10/95 - 10/01 55 -59 kW	36-200276	36-200641	стандартная подвеска
B3	1.6 16V 10/95 - 10/01 66 -76 kW	36-200276	36-200641	стандартная подвеска
B3	1.6 16V 10/95 - 12/02 66 -76 kW	36-200016		стандартная подвеска; Усиленное оснащение .
B3	1.8 GT 16V 10/95 - 12/98 83 kW	36-200276	36-200641	стандартная подвеска
B3	1.8 GT 16V 01/99 - 10/01 83 kW	36-200276	36-200641	стандартная подвеска
B3	1.8 GT 16V 10/95 - 10/01 83 kW	36-200016		стандартная подвеска; Усиленное оснащение .
B3	1.9 D, 2.0 10/95 - 10/01 48 -113 kW	36-200276	36-200641	стандартная подвеска
B3	1.9 D, 2.0 10/95 - 10/01 48 -113 kW	36-200016		стандартная подвеска; Усиленное оснащение .
B3	1.9 TD 100 S, 1.9 TD 75 S 03/96 - 10/01 55 -74 kW	36-200016	36-200641	стандартная подвеска
B3	1.9 JTD, 1.9 JTD 105 12/98 - 10/01 74 -77 kW	36-200016	36-200641	стандартная подвеска
B3	1.9 JTD, 1.9 JTD 105, 1.9 TD 100 S, 1.9 TD 75 S 03/96 - 10/01 55 -77 kW	36-199921		стандартная подвеска; Усиленное оснащение .
B4	1.2 16V 80, 1.4, 1.4 12 V, 1.6 16V 01/96 - 10/01 55 -66 kW	22-040992 † 11-101499 	19-029252 ∅	CH.Nr.: 4085697 ->
B4	1.4, 1.4 12 V, 1.6 16V 10/95 - 01/96 55 -66 kW	22-051813 † 11-101499 	19-029252 ∅	-> CH.Nr.: 4085697
B4	1.6 16V 02/96 - 12/02 76 kW	22-040992 † 11-101499 	19-029252 ∅	




Пригодны для				
FIAT				
FIAT BRAVA (182)				
B4	1.8 GT 16V, 1.9 D, 1.9 JTD, 1.9 JTD 105, 1.9 TD 100 S, 1.9 TD 75 S, 2.0 10/95 - 10/01 48 -113 kW	22-045508 † 11-101499 SP	19-029252 ∅	
B6 Sport	1.2 16V 80, 1.4, 1.4 12 V, 1.6 16V, 1.8 GT 16V, 1.9 D, 1.9 JTD, 1.9 JTD 105, 1.9 TD 100 S, 1.9 TD 75 S, 2.0 01/96 - 10/01 48 -113 kW	22-041852 †	24-015714 ∅	CH.Nr.: 4085697 -> HA: Более тугая регулировка (настройка)
B6 Sport	1.6 16V 02/96 - 12/02 76 kW	22-041852 †	24-015714 ∅	HA: Более тугая регулировка (настройка)
B8	1.2 16V 80, 1.4, 1.4 12 V, 1.6 16V, 1.8 GT 16V, 1.9 D, 1.9 JTD, 1.9 JTD 105, 1.9 TD 100 S, 1.9 TD 75 S, 2.0 01/96 - 10/01 48 -113 kW		24-018005 ∅	CH.Nr.: 4085697 ->
B8	1.6 16V 02/96 - 12/02 76 kW		24-018005 ∅	
FIAT BRAVO (182)				
B1	1.2 16V 80, 1.9 JTD 105, 1.9 TD 100 S, 1.9 TD 75 S 03/96 - 10/01 55 -77 kW	12-116850		VA: с шариковым подшипником
B1	1.4, 1.6, 1.6 16V 10/95 - 02/02 55 -76 kW	12-117550 ⤴ 12-117567 ⤵		без гидроусилителя VA: с шариковым подшипником
B1	1.4, 1.6, 1.6 16V 10/95 - 02/02 55 -76 kW	12-116850		с гидроусилителем VA: с шариковым подшипником
B1	1.8 GT 10/95 - 10/01 83 kW	12-116850		VA: с шариковым подшипником
B1	2.0 HGT 20V 10/95 - 10/01 108 -113 kW	12-116850		кроме спортивной подвески VA: с шариковым подшипником
B1	2.0 HGT 20V 10/95 - 10/01 108 -113 kW	12-117550 ⤴ 12-117567 ⤵		спортивная подвеска VA: с шариковым подшипником
B3	1.2 16V 80 12/98 - 10/01 59 -60 kW	36-200276	36-200641	стандартная подвеска
B3	1.4 10/95 - 10/01 55 -59 kW	36-200276	36-200641	стандартная подвеска
B3	1.6 16V 10/95 - 10/01 66 -76 kW	36-200276	36-200641	стандартная подвеска
B3	1.6, 1.6 16V 01/99 - 02/02 66 -76 kW	36-200016		стандартная подвеска; Усиленное оснащение .
B3	1.8 GT 10/95 - 12/98 83 kW	36-200276	36-200641	стандартная подвеска
B3	1.8 GT 10/95 - 12/98 83 kW	36-200016	36-200641	стандартная подвеска; Усиленное оснащение .
B3	1.8 GT 01/99 - 10/01 83 kW	36-200276	36-200641	стандартная подвеска
B3	1.8 GT 01/99 - 10/01 83 kW	36-200016		стандартная подвеска; Усиленное оснащение .
B3	2.0 HGT 20V 10/95 - 10/01 108 -113 kW		36-200641	стандартная подвеска
B3	1.9 D 10/95 - 10/01 48 kW	36-200276	36-200641	стандартная подвеска









Пригодны для				
FIAT				
FIAT BRAVO (182)				
B3	1.9 D 10/95 - 10/01 48 kW	36-200016		стандартная подвеска; Усиленное оснащение .
B3	1.9 TD 100 S, 1.9 TD 75 S 03/96 - 12/98 55 -74 kW	36-200016	36-200641	стандартная подвеска
B3	1.9 TD 100 S, 1.9 TD 75 S 01/99 - 10/01 55 -74 kW	36-200016	36-200641	стандартная подвеска
B3	1.9 TD 100 S, 1.9 TD 75 S 03/96 - 10/01 55 -74 kW	36-199921	36-200641	стандартная подвеска; Усиленное оснащение .
B3	1.9 JTD, 1.9 JTD 105 12/98 - 10/01 74 -77 kW	36-200016	36-200641	стандартная подвеска
B3	1.9 JTD, 1.9 JTD 105 12/98 - 10/01 74 -77 kW	36-199921	36-200641	стандартная подвеска; Усиленное оснащение .
B4	1.4, 1.6 16V 10/95 - 01/96 55 -66 kW	22-051813 † 11-101499 SP	19-029252 ∅	-> CH.Nr.: 4085697
B4	1.4, 1.6 16V 01/96 - 10/01 55 -66 kW	22-040992 † 11-101499 SP	19-029252 ∅	CH.Nr.: 4085697 ->
B4	1.6, 1.6 16V 03/96 - 02/02 76 kW	22-040992 † 11-101499 SP	19-029252 ∅	
B4	1.8 GT, 1.9 D, 1.9 JTD, 1.9 JTD 105, 1.9 TD 100 S, 1.9 TD 75 S 10/95 - 10/01 48 -83 kW	22-045508 † 11-101499 SP	19-029252 ∅	
B4	2.0 HGT 20V 10/95 - 10/01 108 -113 kW		19-029252 ∅	спортивная подвеска
B6 Sport	1.4, 1.6 16V, 1.8 GT, 1.9 D, 1.9 JTD, 1.9 JTD 105, 1.9 TD 100 S, 1.9 TD 75 S 01/96 - 10/01 48 -83 kW	22-041852 †	24-015714 ∅	CH.Nr.: 4085697 -> HA: Более тугая регулировка (настройка)
B6 Sport	1.6, 1.6 16V 03/96 - 02/02 76 kW	22-041852 †	24-015714 ∅	HA: Более тугая регулировка (настройка)
B6 Sport	2.0 HGT 20V 10/95 - 10/01 108 -113 kW	22-043016 †	24-015714 ∅	HA: Более тугая регулировка (настройка)
B8	1.4, 1.6 16V, 1.8 GT 01/96 - 10/01 55 -83 kW		24-018005 ∅	CH.Nr.: 4085697 ->
B8	1.6, 1.6 16V, 1.9 D, 1.9 JTD, 1.9 JTD 105, 1.9 TD 100 S, 1.9 TD 75 S 03/96 - 02/02 48 -77 kW		24-018005 ∅	
B8	2.0 HGT 20V 10/95 - 10/01 108 -113 kW	22-043023 †	24-018005 ∅	
FIAT BRAVO (198)				
B1	1.4, 1.4 16V, 1.4 LPG, 1.4 T-Jet, 1.6 D Multijet, 1.8 16V, 1.9 D Multijet, 2.0 D Multijet 11/06 - 66 -121 kW	12-228522		VA: без шарикового подшипника
B3	1.4, 1.4 16V, 1.4 LPG, 1.4 T-Jet, 1.8 16V, 1.9 D Multijet 11/06 - 66 -110 kW		36-201396	стандартная подвеска
B3	1.4, 1.4 16V, 1.4 LPG, 1.4 T-Jet, 1.8 16V 04/07 - 66 -110 kW		36-201396	стандартная подвеска; с кондиционером
B3	1.4, 1.4 16V, 1.4 LPG, 1.4 T-Jet, 1.8 16V 04/07 - 66 -110 kW		36-201396	стандартная подвеска; для автомобилей со сдвигаемой панелью крыши

Пригодны для				
FIAT				
FIAT BRAVO (198)				
B4	1.4, 1.4 LPG, 1.4 T-Jet, 1.6 D Multijet, 1.8 16V, 1.9 D Multijet 11/06 - 66 -110 kW	22-226556 †	19-238791 ♂	VA: Расстояние между крепежными отверстиями передней стойки 58мм
B6 Sport	1.4, 1.4 16V, 1.4 LPG, 1.4 T-Jet, 1.6 D Multijet, 1.8 16V, 1.9 D Multijet 11/06 - 66 -110 kW	22-226563 †	24-067911 ♂	VA: Расстояние между крепежными отверстиями передней стойки 58мм
B6 Sport	1.9 D Multijet, 2.0 D Multijet 04/07 - 110 -121 kW		24-067911 ♂	VA: Расстояние между крепежными отверстиями передней стойки 75мм
B8	1.4, 1.4 16V, 1.4 LPG, 1.4 T-Jet, 1.6 D Multijet, 1.8 16V, 1.9 D Multijet 11/06 - 66 -110 kW	22-226570 † 22-158918 †	24-067928 ♂	VA: Расстояние между крепежными отверстиями передней стойки 58мм
B8	1.9 D Multijet, 2.0 D Multijet 04/07 - 110 -121 kW		24-067928 ♂	VA: Расстояние между крепежными отверстиями передней стойки 75мм
B12 PK	1.4, 1.4 16V, 1.4 T-Jet 04/07 - 66 -110 kW	46-192448		Расстояние между крепежными отверстиями передней стойки 58мм; без регулируемой подвески; Обязанность, предусмотренная экспертизой VA: Глубина (экспертиза): 30 мм; Нагрузка оси до: 1000 кг HA: Глубина (экспертиза): 30 мм; Нагрузка оси до: 880 кг
B12 PK	1.6 D Multijet, 1.9 D Multijet 04/07 - 66 -110 kW	46-192455		Расстояние между крепежными отверстиями передней стойки 58мм; без регулируемой подвески; Обязанность, предусмотренная экспертизой VA: Глубина (экспертиза): 30 мм; Нагрузка оси до: 1090 кг HA: Глубина (экспертиза): 30 мм; Нагрузка оси до: 880 кг
B12 SL	1.4, 1.4 16V, 1.4 T-Jet 04/07 - 66 -110 kW	46-192493		Расстояние между крепежными отверстиями передней стойки 58мм; без регулируемой подвески; Обязанность, предусмотренная экспертизой VA: Глубина (экспертиза): 45-50 мм; Нагрузка оси до: 1000 кг HA: Глубина (экспертиза): 30 мм; Нагрузка оси до: 880 кг
B12 SL	1.6 D Multijet, 1.9 D Multijet 04/07 - 66 -110 kW	46-192486		Расстояние между крепежными отверстиями передней стойки 58мм; без регулируемой подвески; Обязанность, предусмотренная экспертизой VA: Глубина (экспертиза): 45-50 мм; Нагрузка оси до: 1090 кг HA: Глубина (экспертиза): 30 мм; Нагрузка оси до: 880 кг
B14	1.4, 1.4 16V, 1.4 LPG, 1.4 T-Jet, 1.6 D Multijet, 1.8 16V, 1.9 D Multijet 11/06 - 66 -110 kW	47-158993		Расстояние между крепежными отверстиями передней стойки 58мм; Обязанность, предусмотренная экспертизой VA: Глубина (экспертиза): 30-40 мм; Нагрузка оси до: 1150 кг HA: Глубина (экспертиза): 20-40 мм; Нагрузка оси до: 950 кг
FIAT CINQUECENTO (170)				
B1	0.7, 0.7 i, 0.9, 0.9 i.e., 0.9 i.e. S, 1.1 Sporting 07/91 - 01/98 22 -40 kW	12-116836		VA: с шариковым подшипником
B3	0.7, 0.7 i, 0.9, 0.9 i.e., 0.9 i.e. S 07/91 - 07/99 22 -30 kW	36-164158	36-164141	стандартная подвеска
B4	0.7, 0.7 i, 0.9, 0.9 i.e., 0.9 i.e. S, 1.1 Sporting 07/91 - 01/98 22 -40 kW	22-044839 †	19-028576 ♂	
FIAT COUPE (FA/175)				
B6 Sport	1.8 16V, 2.0 16V, 2.0 20V 11/93 - 08/00 96 -113 kW		24-021685 ♂	VA: Расстояние между крепежными отверстиями передней стойки 58мм
B6 Sport	2.0 16V Turbo, 2.0 20V Turbo 11/93 - 08/00 140 -162 kW		24-021685 ♂	VA: Расстояние между крепежными отверстиями передней стойки 75мм





Пригодны для				
FIAT				
FIAT CROMA (154)				
B3	2000 CHT, 2000 i.e. 12/85 - 09/92 66 -88 kW		36-160686	стандартная подвеска
B3	1900 Turbo D i.d., 2500 TD, 2500 TDE 12/85 - 08/96 66 -85 kW	36-160648	36-160686	стандартная подвеска
B4	1600, 1900 Turbo D i.d., 2000 16V, 2000 CHT, 2000 i.e., 2000 i.e. Turbo, 2500 D, 2500 TD, 2500 TDE 12/85 - 08/96 55 -114 kW	22-046772 †	22-046789 †	
FIAT CROMA (194)				
B1	1.8 16V, 1.9 D Multijet, 2.2 16V, 2.4 D Multijet 06/05 - 85 -147 kW	12-238088		
B3	2.2 16V 06/05 - 108 kW	36-219179	i.V.	стандартная подвеска; механическая КПП
B3	2.2 16V 06/05 - 108 kW	36-215065	i.V.	стандартная подвеска; АКПП
B3	1.9 D Multijet 06/05 - 85 -110 kW	36-215065	i.V.	стандартная подвеска
B4	1.8 16V, 1.9 D Multijet, 2.2 16V, 2.4 D Multijet 06/05 - 85 -147 kW	22-118738 †  22-118745 † 	19-118758 	стандартная подвеска
B6 Sport	1.8 16V, 1.9 D Multijet, 2.2 16V, 2.4 D Multijet 06/05 - 85 -147 kW	35-110651 †  35-110668 † 	24-069601 	
B8	1.8 16V, 1.9 D Multijet, 2.2 16V, 2.4 D Multijet 06/05 - 85 -147 kW	35-110675 †  35-110682 † 	24-069618 	
B12 PK	1.9 D Multijet, 2.2 16V 06/05 - 85 -110 kW		46-194152	Обязанность, предусмотренная экспертизой VA: Глубина (экспертиза): 30-35 мм; Нагрузка оси до: 1150 кг HA: Глубина (экспертиза): 25-30 мм; Нагрузка оси до: 1120 кг
B12 PK	2.4 D Multijet 06/05 - 147 kW		46-194169	Обязанность, предусмотренная экспертизой VA: Глубина (экспертиза): 30-35 мм; Нагрузка оси до: 1200 кг HA: Глубина (экспертиза): 25-30 мм; Нагрузка оси до: 1120 кг
FIAT DOBLO (119)				
B1	1.2, 1.2 16V, 1.3 D Multijet, 1.3 JTD, 1.3 JTD 16V, 1.4, 1.6, 1.6 16V, 1.6 Natural Power, 1.8, 1.9 D, 1.9 D Multijet, 1.9 JTD 03/01 - 46 -88 kW	12-226412  12-226405 		VA: с шариковым подшипником
B3	1.9 JTD 10/01 - 74 kW	36-201068		
B3	1.9 JTD 07/03 - 77 kW	36-201068		
B3	1.9 D Multijet 10/05 - 88 kW	36-201068		
B4	1.2, 1.6, 1.6 Natural Power 03/01 - 09/05 48 -76 kW	22-228000 †	19-122496 	стандартная подвеска

Пригодны для				
FIAT				
FIAT DOBLO (119)				
B4	1.2, 1.2 16V, 1.3 D Multijet, 1.3 JTD, 1.4, 1.6, 1.6 16V, 1.6 Natural Power, 1.8, 1.9 D, 1.9 D Multijet, 1.9 JTD 10/05 - 46 -88 kW	22-172433 †	19-165547 ∅	стандартная подвеска
B4	1.6 16V, 1.9 D, 1.9 JTD 03/01 - 09/05 46 -77 kW	22-227966 †	19-122496 ∅	
FIAT DOBLO Cargo (223)				
B1	1.2, 1.3 D Multijet, 1.3 JTD 16V, 1.3 JTD 16V Multijet, 1.4, 1.6 16V, 1.6 Natural Power, 1.9 D, 1.9 JTD, 1.9 JTD Multijet 03/01 - 46 -88 kW	12-226412 ⤴ 12-226405 ⤴		VA: с шариковым подшипником
B3	1.9 JTD 10/01 - 74 -77 kW	36-201068		стандартная подвеска
B4	1.2, 1.3 JTD 16V, 1.6 Natural Power 03/01 - 09/05 48 -76 kW	22-228000 †	19-122496 ∅	стандартная подвеска
B4	1.2, 1.3 D Multijet, 1.3 JTD 16V, 1.3 JTD 16V Multijet, 1.4, 1.6 16V, 1.6 Natural Power, 1.9 D, 1.9 JTD, 1.9 JTD Multijet 10/05 - 46 -88 kW	22-172433 †	19-165547 ∅	стандартная подвеска
B4	1.6 16V, 1.9 D, 1.9 JTD 03/01 - 09/05 46 -77 kW		19-122496 ∅	
FIAT DOBLO вэн (152, 263)				
B4	1.3 D Multijet, 1.4, 1.6 D Multijet, 2.0 D Multijet 02/10 - 66 -99 kW	22-227065 † ⤴ 22-227072 † ⤴	19-227085	стандартная подвеска
FIAT DOBLO фургон/универсал (263)				
B4	1.3 D Multijet, 1.4, 1.6 D Multijet, 2.0 D Multijet 02/10 - 66 -99 kW	22-227065 † ⤴ 22-227072 † ⤴	19-227085	стандартная подвеска
FIAT DOBLO с бортовой платформой/ходовая часть (263)				
B4	1.3 D Multijet, 1.4, 1.6 D Multijet, 2.0 D Multijet 02/10 - 66 -99 kW	22-227065 † ⤴ 22-227072 † ⤴	19-227085	стандартная подвеска
FIAT FIORINO (127)				
B6 Sport	1050, 900 10/77 - 12/87 33 -37 kW	34-000533 †	34-000540 †	VA: Сервис срочного ремонта ; Возврат старой детали обязателен ; Только для винтовых подвесок HA: Сервис срочного ремонта ; Возврат старой детали обязателен ; Только для винтовых подвесок
FIAT FIORINO фургон (146)				
B4	60 1.1, 60 1.7 D, 75 i.e. 1.5 01/91 - 07/93 40 -55 kW	22-046741 †		CH.Nr.: 8149537 ->
B4	60 1.1, 60 1.7 D, 70 i.e. 1.4, 75 i.e. 1.5 07/93 - 05/01 40 -55 kW	22-046741 †	19-061061 ∅	
B4	65 1.7 TD, 70 1.3, 75 i.e. 1.6 10/93 - 05/01 46 -55 kW	22-046741 †	19-061061 ∅	
FIAT FIORINO Pick up (146)				
B4	1.4, 1.6, 1.7 D, 1.7 TD 10/93 - 05/01 42 -55 kW	22-046741 †	19-061061 ∅	




Пригодны для				
FIAT				
FIAT FIORINO Pick up (146)				
B4	1.7 D 01/91 - 07/93 44 kW	22-046741 †		CH.Nr.: 8149537 ->
B4	1.7 D 07/93 - 10/99 44 kW	22-046741 †	19-061061 ∅	

FIAT FIORINO фургон				
B1	1.4 02/08 - 54 kW	12-226504 12-226481	 	Код двигателя: KFV VA: с шариковым подшипником
B1	1.3 D Multijet 02/08 - 55 kW	12-226504 12-226481	 	Код двигателя: 199A2000 VA: с шариковым подшипником
B1	1.3 D Multijet, 1.4 Natural Power 07/09 - 57 -70 kW	12-226504 12-226481	 	VA: с шариковым подшипником
B4	1.3, 1.3 D Multijet, 1.4 01/07 - 52 -70 kW	22-189271 † 22-189288 †	 	19-189291 ∅








FIAT IDEA				
B1	1.2 16V, 1.3 D Multijet, 1.3 JTD, 1.4, 1.4 16V, 1.4 LPG, 1.6 D Multijet, 1.9 JTD 12/03 - 51 -88 kW	12-228553		VA: с шариковым подшипником
B3	1.2 16V 01/04 - 59 kW	36-201563	36-219506	стандартная подвеска
B3	1.4, 1.4 16V 01/04 - 57 -70 kW	36-201563	36-219506	стандартная подвеска
B3	1.3 JTD 01/04 - 51 kW	36-201686	36-219506	стандартная подвеска
B3	1.3 D Multijet, 1.9 JTD 01/04 - 66 -74 kW		36-219506	стандартная подвеска
B4	1.2 16V, 1.3 D Multijet, 1.3 JTD, 1.4, 1.4 16V, 1.4 LPG, 1.6 D Multijet, 1.8 Flex, 1.9 JTD 12/03 - 51 -88 kW		19-158693 ∅	




FIAT LINEA				
B1	1.3 D Multijet, 1.4, 1.4 T-Jet, 1.6, 1.6 D Multijet, 1.9 16V 06/07 - 57 -94 kW	12-226504 12-226481	 	VA: с шариковым подшипником
B4	1.3 D Multijet, 1.4, 1.4 T-Jet, 1.6, 1.6 D Multijet, 1.9 16V 06/07 - 57 -112 kW	22-158475 † 22-158482 †	 	19-227054 ∅ стандартная подвеска; спортивная подвеска

FIAT MAREA (185)				
B1	1.4 80 12V, 1.6 100 16V, 1.6 100 16V Bipower, 1.8 115 16V, 1.9 JTD 105, 1.9 JTD 110, 1.9 TD 100, 1.9 TD 75, 2.0 150 20V, 2.0 155 20V, 2.4 TD 125 09/96 - 05/02 55 -113 kW	12-116850		VA: с шариковым подшипником
B3	1.2 16V, 1.4 80 12V, 1.6, 1.6 100 16V, 1.6 100 16V Bipower, 1.6 SX 09/96 - 08/02 59 -78 kW	i.V.	36-200023	стандартная подвеска
B3	1.2 16V, 1.4 80 12V, 1.6, 1.6 100 16V, 1.6 100 16V Bipower, 1.6 16V, 1.6 SX 04/97 - 08/02 59 -78 kW	36-199891		стандартная подвеска; Усиленное оснащение .

Пригодны для				
FIAT				
FIAT MAREA (185)				
B3	1.8, 1.8 115 16V 09/96 - 12/07 83 -97 kW	36-199891	36-200023	стандартная подвеска
B3	2.0, 2.0 150 20V, 2.0 155 20V, 2.4 04/99 - 12/07 108 -134 kW	36-200030	36-200023	стандартная подвеска
B3	1.9 JTD 105, 1.9 JTD 110, 1.9 TD 100, 1.9 TD 75 09/96 - 05/02 55 -81 kW	i.V.	36-200023	стандартная подвеска
B3	1.9 JTD 105, 1.9 JTD 110, 1.9 TD 100, 1.9 TD 75 09/96 - 05/02 55 -81 kW	36-200030		стандартная подвеска; Усиленное оснащение .
B3	2.4 JTD 130, 2.4 TD 125 09/96 - 05/02 91 -96 kW	36-200030	36-200023	стандартная подвеска
B4	1.9 JTD 105, 1.9 JTD 110, 2.0 150 20V, 2.0 155 20V, 2.4 TD 125 09/96 - 05/02 77 -113 kW	22-046765 †	19-029269 ∅	

FIAT MAREA Weekend (185)				
B1	1.2 16V, 1.4 80 12V, 1.6, 1.6 100 16V, 1.8, 1.8 115 16V, 1.9 JTD 105, 1.9 JTD 110, 1.9 TD 100, 1.9 TD 75, 2.0, 2.0 150 20V, 2.0 155 20V, 2.4, 2.4 JTD 130, 2.4 TD 125 09/96 - 12/07 55 -134 kW	12-116850		VA: с шариковым подшипником
B3	1.2 16V, 1.4 80 12V, 1.6, 1.6 100 16V 09/96 - 12/07 59 -78 kW	i.V.	36-203253	стандартная подвеска
B3	1.2 16V, 1.4 80 12V, 1.6, 1.6 100 16V 09/96 - 12/07 59 -78 kW	36-199891		стандартная подвеска; Усиленное оснащение .
B3	1.8, 1.8 115 16V 09/96 - 12/07 83 -97 kW	36-199891	36-203253	стандартная подвеска
B3	2.0, 2.0 150 20V, 2.0 155 20V, 2.4 04/99 - 12/07 108 -134 kW	36-200030	36-203253	стандартная подвеска
B3	1.9 JTD 105, 1.9 JTD 110, 1.9 TD 100, 1.9 TD 75 09/96 - 05/02 55 -81 kW	i.V.	36-203253	стандартная подвеска
B3	1.9 JTD 105, 1.9 JTD 110, 1.9 TD 100, 1.9 TD 75 09/96 - 05/02 55 -81 kW	36-200030		стандартная подвеска; Усиленное оснащение .
B3	2.4 JTD 130, 2.4 TD 125 09/96 - 05/02 91 -96 kW	36-200030	36-203253	стандартная подвеска
B4	1.2 16V, 1.4 80 12V, 1.6, 1.6 100 16V, 1.8, 1.8 115 16V, 1.9 JTD 105, 1.9 JTD 110, 1.9 TD 100, 1.9 TD 75, 2.0, 2.0 150 20V, 2.4 09/96 - 12/07 55 -134 kW	22-046758 †	19-029269 ∅	
B4	2.0 150 20V, 2.0 155 20V, 2.4 JTD 130, 2.4 TD 125 09/96 - 05/02 91 -113 kW	22-046765 †	19-029269 ∅	

Пригодны для				
FIAT				
FIAT MULTIPLA (186)				
B1	1.6, 1.6 100 16V, 1.6 16V Bipower, 1.6 16V Blupower, 1.9 JTD, 1.9 JTD 105, 1.9 JTD 110, 1.9 JTD 115 07/02 - 06/10 68 -88 kW	12-234189		стандартная подвеска VA: с шариковым подшипником
B3	1.6, 1.6 100 16V, 1.6 16V 04/02 - 06/10 68 -76 kW	i.V.	36-217083	стандартная подвеска
B3	1.9 JTD, 1.9 JTD 105, 1.9 JTD 110, 1.9 JTD 115 03/01 - 06/10 77 -88 kW	i.V.	36-217083	стандартная подвеска
B4	1.6, 1.6 100 16V, 1.9 JTD, 1.9 JTD 105, 1.9 JTD 110, 1.9 JTD 115 07/02 - 06/10 68 -88 kW	22-128287 †	19-128290 ∅	
FIAT PALIO (178BX)				
B4	1.0, 1.0 Flex, 1.1, 1.2, 1.3, 1.3 JTD Multijet, 1.4, 1.4 Flex, 1.4 KAT, 1.5, 1.6, 1.6 16V, 1.7 TD, 1.8, 1.9 D 04/96 - 40 -85 kW	22-119315 †	19-119328 ∅	HA: тип модели: Heavy Duty
FIAT PALIO Weekend (178DX)				
B1	1.0, 1.2, 1.2 Biopower, 1.2 Flex, 1.2 LPG, 1.4, 1.4 Biopower, 1.4 Flex, 1.5, 1.6, 1.6 16V, 1.6 Flex, 1.7 TD, 1.8 Flex, 1.9 D, 1.9 JTD 04/96 - 44 -97 kW	12-226412 12-226405	 	VA: с шариковым подшипником
B1	1.2 02/01 - 44 kW	12-226412 12-226405	 	VA: с шариковым подшипником; Код двигателя: 188A4000
B4	1.0, 1.2, 1.2 Flex, 1.2 LPG, 1.4, 1.6, 1.6 16V, 1.7 TD 04/96 - 02/01 44 -76 kW	22-119315 †		
FIAT PANDA (141A_)				
B1	1000, 1000 i.e. KAT, 1100, 1300 D, 750, 750 KAT, 800, 900, 950 09/82 - 06/94 25 -40 kW	12-116744		VA: с шариковым подшипником
B3	0.9 Fire S AWD, 1000, 1000 4x4, 1000 i.e. KAT, 1100, 1100 4x4, 1100 Trekking 4x4, 1300 D, 650, 750, 750 KAT, 800, 900, 950, 950 4x4 10/80 - 12/99 22 -40 kW	36-154692		стандартная подвеска
B4	650, 800, 900 10/80 - 07/04 22 -33 kW	22-040879 † 11-101321 SP	19-019390 ∅	
B4	1000 4x4, 1100 4x4, 1100 Trekking 4x4, 950 4x4 09/83 - 07/04 32 -40 kW	22-217271 † 11-101321 SP	19-216942 ∅	стандартная подвеска
B4	1000, 1000 i.e. KAT, 1100, 1300 D, 750, 750 KAT, 900, 950 09/82 - 12/96 25 -40 kW	22-040879 † 11-101321 SP	19-019833 ∅	
FIAT PANDA Van (141_)				
B1	1.1, 1000, 1000 i.e. 01/86 - 02/04 32 -40 kW	12-116744		VA: с шариковым подшипником
B3	1000, 1000 i.e., 750 01/86 - 12/99 25 -33 kW	36-154692		стандартная подвеска

Пригодны для			
--------------	---	---	---

FIAT

FIAT PANDA Van (141_)

B4	1.1, 1000, 1000 i.e, 750 01/86 - 02/04 25 -40 kW	22-040879 †	19-019833 ∅	
----	---	-------------	-------------	--

FIAT PANDA (169)

B1	1.1, 1.2, 1.2 4x4, 1.3 D Multijet, 1.3 D Multijet 4x4, 1.4 09/03 - 40 -74 kW	12-224234		VA: с шариковым подшипником
----	--	-----------	--	-----------------------------

B3	1.1, 1.2 09/03 - 40 -51 kW	36-202843	36-201013	стандартная подвеска
----	-------------------------------	-----------	-----------	----------------------

B3	1.3 D Multijet, 1.4 09/03 - 51 -74 kW	36-201006	36-201013	стандартная подвеска
----	--	-----------	-----------	----------------------

B4	1.1, 1.2, 1.2 Bi-Power / Natural Power, 1.2 LPG 09/03 - 40 -51 kW	22-215482 † ↻ 22-215505 † ↻	19-142265 ∅	
----	---	--------------------------------	-------------	--

B4	1.2 4x4, 1.3 D Multijet 4x4 10/04 - 44 -55 kW	22-196934 † ↻ 22-196941 † ↻	19-197210 ∅	
----	--	--------------------------------	-------------	--

B4	1.3 D Multijet, 1.4, 1.4 Bi-Power / Natural Power, 1.4 Natural Power 09/03 - 51 -74 kW	22-196958 † ↻ 22-196965 † ↻	19-197227	
----	---	--------------------------------	-----------	--

B6 Sport	1.1, 1.2, 1.2 Bi-Power / Natural Power, 1.2 LPG 09/03 - 40 -51 kW	22-235527 † ↻ 22-235534 † ↻	19-235547	
----------	---	--------------------------------	-----------	--

B6 Sport	1.3 D Multijet, 1.4, 1.4 Bi-Power / Natural Power, 1.4 Natural Power 09/03 - 51 -74 kW	22-235626 † ↻ 22-235633 † ↻	19-235646	
----------	---	--------------------------------	-----------	--

B8	1.1, 1.2, 1.2 Bi-Power / Natural Power, 1.2 LPG 09/03 - 40 -51 kW	22-235565 † ↻ 22-235572 † ↻	19-235585	
----	---	--------------------------------	-----------	--

B8	1.3 D Multijet, 1.4, 1.4 Bi-Power / Natural Power, 1.4 Natural Power 09/03 - 51 -74 kW	22-235657 † ↻ 22-235664 † ↻	19-235677	
----	---	--------------------------------	-----------	--

B12 PK	1.1, 1.2, 1.2 Bi-Power / Natural Power, 1.2 LPG 09/03 - 40 -51 kW	46-206718		двухтрубная система; Привод на передние колеса; Обязанность, предусмотренная экспертизой VA: Глубина (экспертиза): 30 мм; Нагрузка оси до: 750 кг HA: Глубина (экспертиза): 30 мм; Нагрузка оси до: 680 кг
--------	---	-----------	--	---

FIAT PANDA Van (169)




B1	1.2, 1.3 JTD, 1.4 Natural Power 03/04 - 44 -57 kW	12-224234		VA: с шариковым подшипником
----	--	-----------	--	-----------------------------

B4	1.2, 1.3 JTD, 1.4 Natural Power 03/04 - 44 -57 kW		19-142265 ∅	
----	--	--	-------------	--

FIAT PANDA (312, 323)




B4	0.9, 0.9 4x4, 0.9 Natural Power, 1.2, 1.2 LPG, 1.3 D Multijet, 1.3 D Multijet 4x4, 3.2 02/12 - 48 -63 kW	22-196934 † ↻ 22-196941 † ↻	19-197210 ∅	
----	---	--------------------------------	-------------	--




B6 Sport	0.9, 0.9 4x4, 0.9 Natural Power, 1.2, 1.2 LPG, 1.3 D Multijet, 1.3 D Multijet 4x4, 3.2 02/12 - 48 -63 kW	22-235688 † ↻ 22-235695 † ↻	19-235707	
----------	---	--------------------------------	-----------	--




Пригодны для				
FIAT				
FIAT PANDA (312, 323)				
B8	0.9, 0.9 4x4, 0.9 Natural Power, 1.2, 1.2 LPG, 1.3 D Multijet, 1.3 D Multijet 4x4, 3.2 02/12 - 48 -63 kW	22-235718 † ↻ 22-235725 † ↻	19-235738	
B12 PK	0.9, 0.9 4x4, 0.9 Natural Power, 1.2, 3.2 02/12 - 48 -63 kW	46-206732		двухтрубная система; Обязанность, предусмотренная экспертизой VA: Глубина (экспертиза): 25 мм; Нагрузка оси до: 770 кг HA: Глубина (экспертиза): 25 мм; Нагрузка оси до: 810 кг


























FIAT PUNTO (176)				
B1	1.2 16V, 1.4 GT Turbo, 1.6, 1.7 D, 1.7 TD, 55 1.1, 60 1.2, 75 1.2 10/93 - 09/99 40 -98 kW	12-116843		VA: с шариковым подшипником
B3	55 1.1 09/93 - 09/99 40 kW	36-215386	36-215430	стандартная подвеска
B3	60 1.2 01/94 - 09/99 43 -44 kW	36-215386	36-215430	стандартная подвеска; механическая КПП
B3	60 1.2 01/94 - 09/99 43 -44 kW	36-215393	36-215447	стандартная подвеска; АКПП
B3	1.2 16V, 75 1.2 10/93 - 09/99 54 -63 kW	36-215393	36-215447	стандартная подвеска
B3	1.6 01/94 - 04/97 65 kW		36-215447	стандартная подвеска
B3	1.6 01/94 - 04/97 65 kW		36-215447	стандартная подвеска; с кондиционером
B3	1.7 D 04/94 - 09/97 42 kW		36-215447	стандартная подвеска
B3	1.7 TD 01/94 - 09/99 46 -52 kW	36-215423	36-215447	стандартная подвеска
B4	1.2 16V, 1.6, 55 1.1, 60 1.2, 75 1.2 10/93 - 09/99 40 -65 kW	22-045485 †	19-029238 ∅	
B4	1.4 GT Turbo, 1.7 D, 1.7 TD 01/94 - 09/99 42 -98 kW	22-045492 †	19-029245 ∅	
B6 Sport	1.2 16V, 1.4 GT Turbo, 1.7 D, 1.7 TD, 55 1.1, 60 1.2, 75 1.2 10/93 - 09/99 40 -98 kW	22-042552 †	24-024662 ∅	
B8	1.2 16V, 1.4 GT Turbo, 1.7 D, 1.7 TD, 55 1.1, 60 1.2, 75 1.2 10/93 - 09/99 40 -98 kW	22-042569 †	24-024679 ∅	































FIAT PUNTO кабрио (176C)				
B1	60 1.2, 85 16V 1.2, 90 1.6 04/94 - 06/00 43 -65 kW	12-116843		VA: с шариковым подшипником
B3	60 1.2, 85 16V 1.2, 90 1.6 04/94 - 06/00 43 -65 kW		36-215447	стандартная подвеска
B3	90 1.6 04/94 - 04/97 65 kW	36-215423	36-215447	стандартная подвеска; с кондиционером
B4	60 1.2, 85 16V 1.2, 90 1.6 04/94 - 06/00 43 -65 kW	22-045485 †	19-029245 ∅	




Пригодны для				
FIAT				
FIAT PUNTO кабрио (176C)				
B6 Sport	60 1.2, 85 16V 1.2, 90 1.6 04/94 - 06/00 43 -65 kW	22-042552 †	24-024662 ∅	
B8	60 1.2, 85 16V 1.2, 90 1.6 04/94 - 06/00 43 -65 kW	22-042569 †	24-024679 ∅	
FIAT PUNTO Van (176L)				
B1	1.1, 1.7 D, 1.7 TD 04/96 - 02/00 40 -52 kW	12-116843		VA: с шариковым подшипником
B3	1.7 D 04/96 - 02/00 42 kW		36-215447	стандартная подвеска
B3	1.7 TD 04/96 - 02/00 52 kW	36-215423	36-215447	стандартная подвеска
B4	1.1, 1.7 D, 1.7 TD 04/96 - 02/00 40 -52 kW	22-045485 †	19-029245 ∅	
B6 Sport	1.1, 1.7 D, 1.7 TD 04/96 - 02/00 40 -52 kW	22-042552 †	24-024662 ∅	
FIAT PUNTO (188)				
B1	1.2 16V 80, 1.2 60, 1.2 Bifuel, 1.2 Natural Power, 1.3 JTD 16V, 1.4, 1.4 Flex 09/99 - 44 -70 kW	12-224234		VA: с шариковым подшипником
B1	1.8 130 HGT, 1.8 Flex, 1.9 DS 60, 1.9 JTD, 1.9 JTD 80 09/99 - 44 -96 kW	12-228553		VA: с шариковым подшипником
B3	1.2 60 09/99 - 12/03 44 kW	36-201693	36-214334	стандартная подвеска; без кондиционера
B3	1.2 60 09/99 - 12/03 44 kW	36-201655	36-214334	стандартная подвеска; с кондиционером; Варианты оснащения: SX / EL
B3	1.2 60 09/99 - 12/03 44 kW	36-201624	36-214334	стандартная подвеска; с кондиционером; Варианты оснащения: ELX
B3	1.2 60, 1.2 Bifuel 01/04 - 44 kW	36-201624	36-214334	стандартная подвеска; без кондиционера
B3	1.2 60, 1.2 Bifuel 09/99 - 44 kW	36-201655	36-214334	стандартная подвеска
B3	1.2 16V 80, 1.2 Natural Power 09/99 - 12/03 44 -59 kW	36-201624	36-214334	стандартная подвеска; без кондиционера; Варианты оснащения: HLX / ELX
B3	1.2 16V 80, 1.2 Natural Power 09/99 - 12/03 44 -59 kW	36-201655	36-214334	стандартная подвеска; с кондиционером; Варианты оснащения: HLX / EL
B3	1.2 16V 80, 1.2 Natural Power 09/99 - 12/03 44 -59 kW	36-201655	36-214334	стандартная подвеска; с кондиционером; Варианты оснащения: ELX; механическая КПП
B3	1.2 16V 80, 1.2 Natural Power 01/04 - 44 -59 kW	36-201624	36-214334	стандартная подвеска; без кондиционера; механическая КПП
B3	1.2 16V 80, 1.2 Natural Power 01/04 - 44 -59 kW	36-201655	36-214334	стандартная подвеска; без кондиционера; АКПП
B3	1.2 16V 80, 1.2 Natural Power 01/04 - 44 -59 kW	36-201655	36-214334	стандартная подвеска; с кондиционером; механическая КПП
B3	1.2 16V 80, 1.2 Natural Power 01/04 - 44 -59 kW	36-201532	36-214334	стандартная подвеска; с кондиционером; АКПП







































Пригодны для				
FIAT				
FIAT PUNTO (188)				
B3	1.4, 1.4 Flex 08/07 - 63 -70 kW	36-201655	36-214334	стандартная подвеска; без кондиционера; механическая КПП
B3	1.4, 1.4 Flex 08/07 - 63 -70 kW	36-201532	36-214334	стандартная подвеска; без кондиционера; АКПП
B3	1.3 JTD 16V 06/03 - 51 kW	36-201532	36-214334	стандартная подвеска; с кондиционером
B3	1.9 DS 60 09/99 - 12/03 44 kW	36-201457	36-214334	стандартная подвеска; без кондиционера
B3	1.9 DS 60 09/99 - 12/03 44 kW	36-201570	36-214334	стандартная подвеска; с кондиционером
B3	1.9 JTD 80 09/99 - 12/03 59 kW	36-201549	36-214334	стандартная подвеска; с кондиционером
B3	1.9 JTD, 1.9 JTD 80 09/99 - 12/03 59 -63 kW	36-201570	36-214334	стандартная подвеска; без кондиционера
B3	1.9 JTD 01/04 - 63 kW	36-201846	36-214334	стандартная подвеска; с кондиционером
B3	1.9 JTD 06/03 - 74 kW	36-201518	36-214334	стандартная подвеска
B4	1.2 16V 80, 1.2 60, 1.2 Bifuel, 1.2 Natural Power 09/99 - 44 -59 kW	22-105349 †	19-105369 ∅	
B4	1.3 JTD 16V, 1.4, 1.4 Flex, 1.8 130 HGT, 1.8 Flex, 1.9 DS 60, 1.9 JTD, 1.9 JTD 80 09/99 - 44 -96 kW	22-105356 †	19-105369 ∅	
B6 Sport	1.2 16V 80, 1.2 60, 1.2 Bifuel, 1.2 Natural Power, 1.3 JTD 16V, 1.4, 1.4 Flex, 1.8 130 HGT, 1.8 Flex, 1.9 DS 60, 1.9 JTD, 1.9 JTD 80 09/99 - 44 -96 kW	35-046509 †	24-060646 ∅	
B8	1.2 16V 80, 1.2 60, 1.2 Bifuel, 1.2 Natural Power, 1.3 JTD 16V, 1.4, 1.4 Flex, 1.8 130 HGT, 1.8 Flex, 1.9 DS 60, 1.9 JTD, 1.9 JTD 80 09/99 - 44 -96 kW	35-046547 †	24-060646 ∅	
B12 PK	1.2 16V 80, 1.2 60, 1.3 JTD 16V, 1.4, 1.4 Flex 09/99 - 44 -70 kW	46-192523		Обязанность, предусмотренная экспертизой VA: Глубина (экспертиза): 25-30 мм; Нагрузка оси до: 900 кг HA: Глубина (экспертиза): 25 мм; Нагрузка оси до: 870 кг
B12 PK	1.8 130 HGT, 1.9 DS 60, 1.9 JTD, 1.9 JTD 80 09/99 - 44 -96 kW	46-192530		Обязанность, предусмотренная экспертизой VA: Глубина (экспертиза): 25-30 мм; Нагрузка оси до: 900 кг HA: Глубина (экспертиза): 25 мм; Нагрузка оси до: 870 кг
B12 SL	1.2 16V 80, 1.2 60, 1.3 JTD 16V, 1.4, 1.4 Flex, 1.8 130 HGT, 1.9 DS 60, 1.9 JTD, 1.9 JTD 80 09/99 - 44 -96 kW	46-192516		Обязанность, предусмотренная экспертизой VA: Глубина (экспертиза): 45-50 мм; Нагрузка оси до: 900 кг HA: Глубина (экспертиза): 35-40 мм; Нагрузка оси до: 750 кг
FIAT PUNTO Van (188AX)				
B1	1.2 60, 1.3 JTD, 1.9 D 60, 1.9 JTD 02/00 - 10/09 44 -63 kW	12-228553		VA: с шариковым подшипником
B3	1.2 60 02/00 - 12/02 44 kW	36-201693		стандартная подвеска




Пригодны для				
FIAT				
FIAT PUNTO Van (188AX)				
B3	1.2 60 01/03 - 10/09 44 kW	36-201624		стандартная подвеска
B3	1.2 60 02/00 - 10/09 44 kW	36-201655		стандартная подвеска; с кондиционером
B3	1.9 D 60 02/00 - 12/02 44 kW	36-201457		стандартная подвеска
B3	1.9 D 60 02/00 - 12/02 44 kW	36-201570		стандартная подвеска; с кондиционером
B3	1.9 JTD 02/00 - 12/02 63 kW	36-201570		стандартная подвеска
B4	1.2 60, 1.3 JTD, 1.9 D 60, 1.9 JTD 02/00 - 10/09 44 -63 kW	22-105356 †	19-105369 ♂	
FIAT GRANDE PUNTO (199)				
B1	1.4 Natural Power 07/08 - 57 kW	12-226504 ↻ 12-226481 ↻	12-226467 ↻ 12-226450 ↻	VA: с шариковым подшипником HA: без шарикового подшипника
B1	1.3 D Multijet, 1.4, 1.4 16V, 1.4 T-Jet 01/08 - 55 -88 kW	12-226504 ↻ 12-226481 ↻	12-226467 ↻ 12-226450 ↻	VA: с шариковым подшипником HA: без шарикового подшипника
B1	1.3 D Multijet 04/10 - 62 kW	12-226504 ↻ 12-226481 ↻	12-226467 ↻ 12-226450 ↻	Код двигателя: 199B4000 VA: с шариковым подшипником HA: без шарикового подшипника
B1	1.6 D Multijet, 1.9 D Multijet 10/05 - 85 -96 kW		12-226467 ↻ 12-226450 ↻	HA: 01/09 ->
B3	1.2, 1.4, 1.4 16V, 1.4 LPG, 1.4 Natural Power, 1.4 T-Jet 10/05 - 48 -88 kW	36-234042	36-209644	стандартная подвеска
B3	1.3 D Multijet, 1.6 D Multijet, 1.9 D Multijet 10/05 - 51 -96 kW	36-201723	i.V.	стандартная подвеска
B4	1.2, 1.3 D Multijet, 1.4, 1.4 16V, 1.4 Abarth, 1.4 Flex, 1.4 LPG, 1.4 Natural Power, 1.4 T-Jet, 1.6 D Multijet, 1.6 Flex, 1.8 16V, 1.8 Flex, 1.9 D Multijet 10/05 - 48 -132 kW	22-158475 † ↻ 22-158482 † ↻	19-158495 ♂	стандартная подвеска; спортивная подвеска
B6 Sport	1.2, 1.3 D Multijet, 1.4, 1.4 16V, 1.4 Abarth, 1.4 Flex, 1.4 LPG, 1.4 Natural Power, 1.4 T-Jet, 1.6 D Multijet, 1.6 Flex, 1.8 16V, 1.8 Flex, 1.9 D Multijet 10/05 - 48 -132 kW	35-140207 † ↻ 35-140214 † ↻	24-140225 ♂	
B8	1.2, 1.3 D Multijet, 1.4, 1.4 16V, 1.4 Abarth, 1.4 Flex, 1.4 LPG, 1.4 Natural Power, 1.4 T-Jet, 1.6 D Multijet, 1.6 Flex, 1.8 16V, 1.8 Flex, 1.9 D Multijet 10/05 - 48 -132 kW	35-140238 † ↻ 35-140245 † ↻	24-140256 ♂	VA: длина: 564 мм HA: длина: 666 мм
B12 PK	1.2, 1.4, 1.4 16V, 1.4 Flex 10/05 - 48 -70 kW	46-188120		Обязанность, предусмотренная экспертизой VA: Глубина (экспертиза): 25-30 мм; Нагрузка оси до: 950 кг HA: без регулируемой подвески; Глубина (экспертиза): 30 мм; Нагрузка оси до: 950 кг
B12 PK	1.3 D Multijet, 1.4 16V, 1.4 Abarth, 1.4 T-Jet, 1.6 D Multijet, 1.9 D Multijet 10/05 - 51 -132 kW	46-188137		Обязанность, предусмотренная экспертизой VA: Глубина (экспертиза): 25-30 мм; Нагрузка оси до: 1000 кг HA: без регулируемой подвески; Глубина (экспертиза): 30 мм; Нагрузка оси до: 950 кг




Пригодны для				
FIAT				
FIAT GRANDE PUNTO (199)				
B12 SL	1.2, 1.4, 1.4 16V, 1.4 Flex, 1.4 T-Jet 10/05 - 48 -112 kW	46-188168		Обязанность, предусмотренная экспертизой VA: Глубина (экспертиза): 40-45 мм; Нагрузка оси до: 950 кг HA: без регулируемой подвески; Глубина (экспертиза): 30 мм; Нагрузка оси до: 950 кг
B12 SL	1.3 D Multijet, 1.4, 1.4 16V, 1.4 Abarth, 1.4 Flex, 1.4 T-Jet, 1.6 D Multijet, 1.9 D Multijet 10/05 - 51 -132 kW	46-188175		Обязанность, предусмотренная экспертизой VA: Глубина (экспертиза): 40-45 мм; Нагрузка оси до: 1000 кг HA: без регулируемой подвески; Глубина (экспертиза): 30 мм; Нагрузка оси до: 950 кг
B14	1.2, 1.3 D Multijet, 1.4, 1.4 16V, 1.4 Abarth, 1.4 Flex, 1.4 LPG, 1.4 Natural Power, 1.4 T-Jet, 1.6 D Multijet, 1.6 Flex, 1.8 16V, 1.8 Flex, 1.9 D Multijet 10/05 - 48 -132 kW	47-164499		Обязанность, предусмотренная экспертизой VA: Глубина (экспертиза): 35-45 мм; Нагрузка оси до: 1000 кг HA: Глубина (экспертиза): 20-45 мм; Нагрузка оси до: 850 кг
FIAT PUNTO Van (199)				
B4	1.3 D Multijet 04/08 - 55 kW	22-158475  22-158482 	19-158495 	стандартная подвеска; спортивная подвеска
B6 Sport	1.3 D Multijet 04/08 - 55 kW	35-140207  35-140214 	24-140225 	
B8	1.3 D Multijet 04/08 - 55 kW	35-140238  35-140245 	24-140256 	VA: длина: 564 мм HA: длина: 666 мм
FIAT PUNTO EVO (199)				
B1	1.2, 1.3 D Multijet, 1.4, 1.4 16V, 1.4 LPG, 1.4 Natural Power, 1.6 D Multijet 06/09 - 02/12 48 -99 kW		12-226467  12-226450 	HA: без шарикового подшипника
B1	1.3 D Multijet 07/08 - 02/12 51 kW		12-226467  12-226450 	HA: 01/09 ->
B3	1.2, 1.4, 1.4 16V, 1.4 LPG, 1.4 Natural Power 06/09 - 02/12 48 -99 kW	36-234042		стандартная подвеска
B4	1.2, 1.3 D Multijet, 1.4, 1.4 16V, 1.4 LPG, 1.4 Natural Power, 1.6 D Multijet 06/09 - 02/12 48 -99 kW	22-158475  22-158482 	19-158495 	стандартная подвеска; спортивная подвеска
B6 Sport	1.2, 1.3 D Multijet, 1.4, 1.4 16V, 1.4 LPG, 1.4 Natural Power, 1.6 D Multijet 06/09 - 02/12 48 -99 kW	35-140207  35-140214 	24-140225 	
B8	1.2, 1.3 D Multijet, 1.4, 1.4 16V, 1.4 Abarth, 1.4 LPG, 1.4 Natural Power, 1.6 D Multijet 06/09 - 02/12 48 -132 kW	35-140238  35-140245 	24-140256 	VA: длина: 564 мм HA: длина: 666 мм
B12 PK	1.2, 1.4, 1.4 16V, 1.4 Abarth 07/08 - 02/12 48 -132 kW	46-188120		Обязанность, предусмотренная экспертизой VA: Глубина (экспертиза): 25-30 мм; Нагрузка оси до: 950 кг HA: без регулируемой подвески; Глубина (экспертиза): 30 мм; Нагрузка оси до: 950 кг
B12 PK	1.3 D Multijet, 1.6 D Multijet 07/08 - 02/12 51 -88 kW	46-188137		Обязанность, предусмотренная экспертизой VA: Глубина (экспертиза): 25-30 мм; Нагрузка оси до: 1000 кг HA: без регулируемой подвески; Глубина (экспертиза): 30 мм; Нагрузка оси до: 950 кг
B12 SL	1.2, 1.4, 1.4 16V, 1.4 Abarth 07/08 - 02/12 48 -132 kW	46-188168		Обязанность, предусмотренная экспертизой VA: Глубина (экспертиза): 40-45 мм; Нагрузка оси до: 950 кг HA: без регулируемой подвески; Глубина (экспертиза): 30 мм; Нагрузка оси до: 950 кг












Пригодны для				
FIAT				
FIAT PUNTO EVO (199)				
B12 SL	1.3 D Multijet, 1.6 D Multijet 07/08 - 02/12 51 -88 kW	46-188175		Обязанность, предусмотренная экспертизой VA: Глубина (экспертиза): 40-45 мм; Нагрузка оси до: 1000 кг HA: без регулируемой подвески; Глубина (экспертиза): 30 мм; Нагрузка оси до: 950 кг
B14	1.2, 1.3 D Multijet, 1.4, 1.4 16V, 1.4 Abarth, 1.4 LPG, 1.4 Natural Power, 1.6 D Multijet 06/09 - 02/12 48 -132 kW	47-164499		Обязанность, предусмотренная экспертизой VA: Глубина (экспертиза): 35-45 мм; Нагрузка оси до: 1000 кг HA: Глубина (экспертиза): 20-45 мм; Нагрузка оси до: 850 кг
FIAT PUNTO (199)				
B1	0.9 Bifuel, 0.9 Twinair Turbo, 1.2, 1.3 D Multijet, 1.4, 1.4 Bifuel, 1.4 Multi Air, 1.4 Natural Power, 1.4 Turbo Multi Air 03/12 - 51 -99 kW	12-234325	12-226467 12-226450	  VA: с шариковым подшипником HA: без шарикового подшипника
B4	0.9 Bifuel, 0.9 Twinair Turbo, 1.2, 1.3 D Multijet, 1.4, 1.4 Bifuel, 1.4 Multi Air, 1.4 Natural Power, 1.4 Turbo Multi Air 03/12 - 51 -99 kW	22-158475  22-158482 	19-158495 	стандартная подвеска; спортивная подвеска
B6 Sport	0.9 Bifuel, 0.9 Twinair Turbo, 1.2, 1.3 D Multijet, 1.4, 1.4 Bifuel, 1.4 Multi Air, 1.4 Natural Power, 1.4 Turbo Multi Air 03/12 - 51 -99 kW	35-140207  35-140214 	24-140225 	
B8	0.9 Bifuel, 0.9 Twinair Turbo, 1.2, 1.3 D Multijet, 1.4, 1.4 Bifuel, 1.4 Multi Air, 1.4 Natural Power, 1.4 Turbo Multi Air 03/12 - 51 -99 kW	35-140238  35-140245 	24-140256 	VA: длина: 564 мм HA: длина: 666 мм
B14	0.9 Bifuel, 0.9 Twinair Turbo, 1.2, 1.3 D Multijet, 1.4, 1.4 Bifuel, 1.4 Multi Air, 1.4 Natural Power, 1.4 Turbo Multi Air 03/12 - 51 -99 kW	47-164499		Обязанность, предусмотренная экспертизой VA: Глубина (экспертиза): 35-45 мм; Нагрузка оси до: 1000 кг HA: Глубина (экспертиза): 20-45 мм; Нагрузка оси до: 850 кг
FIAT PUNTO EVO Van				
B4	1.3 D Multijet, 1.4, 1.4 LPG, 1.4 Natural Power 03/09 - 55 -70 kW	22-158475  22-158482 	19-158495 	стандартная подвеска; спортивная подвеска
B6 Sport	1.3 D Multijet, 1.4, 1.4 LPG, 1.4 Natural Power 03/09 - 55 -70 kW	35-140207  35-140214 	24-140225 	
B8	1.3 D Multijet, 1.4, 1.4 LPG, 1.4 Natural Power 03/09 - 55 -70 kW	35-140238  35-140245 	24-140256 	VA: длина: 564 мм HA: длина: 666 мм
FIAT QUBO				
B1	1.4 09/08 - 54 kW	12-226504  12-226481 		Код двигателя: KFV VA: с шариковым подшипником
B1	1.3 D Multijet 09/08 - 55 -70 kW	12-226504  12-226481 		VA: с шариковым подшипником
B4	1.3 D Multijet, 1.4 09/08 - 54 -55 kW	22-189271  22-189288 	19-189291 	




Пригодны для				
FIAT				
FIAT REGATA (138)				
B4	100 Super 1.6, 60 Diesel 1.7, 65 Diesel 1.9, 70 1.3, 75 1.5, 75 i.e. 1.5, 80 Turbo Diesel 1.9, 85 1.5, 85 1.6, 85 Super 1.5, 90 i.e. 1.6 09/83 - 06/90 43 -74 kW	22-040930 † 11-101338 SP	22-040763 †	
FIAT REGATA Weekend				
B4	100 1.6, 100 i.e. 1.6, 60 Diesel 1.7, 65 Diesel 1.9, 70 1.3, 75 1.5, 75 1.5 i.e. KAT, 80 Turbo Diesel 1.9, 85 1.5, 90 i.e. 1.6 01/84 - 07/89 44 -74 kW	22-040930 † 11-101338 SP		
FIAT RITMO кабрио				
B4	100 1.6 10/85 - 12/87 74 -77 kW	22-040930 † 11-101338 SP	22-040763 †	
FIAT RITMO I (138A)				
B4	105 Sport 1.6, 55 Diesel 1.7, 60 1.0, 65 1.3, 70 1.3, 75 1.3, 75 1.5, 75 i.e. 1.5, 85 1.5, 90 i.e. 1.6 01/81 - 12/87 40 -77 kW	22-040756 †	22-040763 †	
FIAT RITMO II (138A)				
B4	1.6, 100 1.6, 105 1.6, 60 1.1, 60 Diesel 1.7, 70 1.3, 75 1.5, 75 1.5 KAT, 80 Turbo Diesel 1.9, 85 1.5, 90 1.6 i.e. 01/83 - 12/88 40 -92 kW	22-040930 † 11-101338 SP	22-040763 †	
FIAT SCUDO Combinato (220P)				
B1	1.6, 1.9 D, 1.9 TD, 1.9 TD Eco, 2.0 16V, 2.0 JTD 02/96 - 12/06 51 -100 kW	12-117505 † 12-117499 †		VA: с шариковым подшипником
B3	1.6, 1.9 D, 1.9 TD, 1.9 TD Eco, 2.0 16V, 2.0 JTD, 2.0 JTD 16V 02/96 - 12/06 51 -100 kW		36-222285	HA: стандартная подвеска
B4	1.6, 1.9 D, 1.9 TD, 1.9 TD Eco 02/96 - 08/97 51 -68 kW	22-046734 †	19-068022 ♂	-> CH.Nr.: 7608
B4	1.6, 1.9 D, 1.9 TD, 1.9 TD Eco 09/97 - 10/03 51 -68 kW	22-046734 †	19-135106 ♂	CH.Nr.: 7609-> 9793
B4	1.9 D, 2.0 16V, 2.0 JTD 04/98 - 10/03 51 -100 kW	22-046734 †	19-135106 ♂	-> CH.Nr.: 9793
FIAT SCUDO фургон (220L)				
B1	1.6, 1.9 D, 1.9 TD, 2.0, 2.0 JTD 02/96 - 12/06 51 -100 kW	12-117505 † 12-117499 †		VA: с шариковым подшипником
B3	1.6, 1.9 D, 1.9 TD, 2.0, 2.0 JTD, 2.0 JTD 16V 02/96 - 12/06 51 -100 kW		36-222209	
B4	1.6, 1.9 D, 1.9 TD 02/96 - 08/97 51 -66 kW	22-046734 †	19-068022 ♂	-> CH.Nr.: 7608
B4	1.6, 1.9 D, 1.9 TD 09/97 - 10/03 51 -66 kW	22-046734 †	19-135106 ♂	CH.Nr.: 7609-> 9793
B4	1.9 D, 1.9 TD, 2.0, 2.0 JTD 02/98 - 10/03 51 -100 kW	22-046734 †	19-135106 ♂	-> CH.Nr.: 9793










Пригодны для					
FIAT					
FIAT SCUDO					
B4	1.6 D Multijet, 2.0 D Multijet, 1.6 D Multijet, 2.0, 2.0 D Multijet 01/07 - 66 -120 kW	i.V.  i.V. 	 	19-225289  	стандартная подвеска; кроме пневматической подвески
B4	1.6 D Multijet, 2.0 D Multijet, 1.6 D Multijet, 2.0, 2.0 D Multijet 01/07 - 66 -120 kW	i.V.  i.V. 	 	19-171203  	Усиленное оснащение .; с пневматической подвеской
FIAT SCUDO с бортовой платформой/ходовая часть					
B4	1.6 D Multijet, 2.0 D Multijet 01/07 - 66 -100 kW			19-171203  	
FIAT SEDICI					
B4	1.6 16V, 1.6 16V 4x4, 1.9 D Multijet 4x4 06/06 - 79 -88 kW			19-170428  	
FIAT SEICENTO (187)					
B1	0.9, 1.1 01/98 - 01/10 29 -40 kW	12-116836			VA: с шариковым подшипником
B3	0.9, 1.1 01/98 - 01/10 29 -40 kW	36-164134		36-164127	стандартная подвеска
B4	0.9, 1.1 01/98 - 01/10 29 -40 kW	22-044839 		19-103044  	
B6 Sport	0.9, 1.1 01/98 - 01/10 29 -40 kW	22-197931 		24-027045  	
FIAT SEICENTO Van (187)					
B1	0.9, 1.1 01/98 - 01/10 29 -40 kW	12-116836			VA: с шариковым подшипником
B3	0.9, 1.1 01/98 - 01/10 29 -40 kW	36-164158			стандартная подвеска
B3	0.9, 1.1 01/98 - 01/10 29 -40 kW	36-164134			стандартная подвеска; тип модели: gearbox code SA157
B4	0.9, 1.1 01/98 - 01/10 29 -40 kW	22-044839 		19-103044  	
B6 Sport	0.9, 1.1 01/98 - 01/10 29 -40 kW	22-197931 		24-027045  	
FIAT SIENA (178_)					
B1	1.0 09/98 - 45 kW	12-226412  12-226405 			VA: с шариковым подшипником; Код двигателя: 178A1000
B1	1.2, 1.2 Flex, 1.3 JTD, 1.4, 1.4 Flex, 1.4 KAT, 1.5, 1.5 Bipower, 1.6, 1.6 16V, 1.7 TD, 1.8 Bipower, 1.9 D 04/96 - 46 -81 kW	12-226412  12-226405 			VA: с шариковым подшипником
B4	1.0, 1.0 Bipower, 1.0 Flex, 1.2, 1.2 Flex, 1.3 JTD, 1.4, 1.4 Flex, 1.4 KAT, 1.5, 1.5 Bipower, 1.6, 1.6 16V, 1.6 Flex, 1.7 TD, 1.8 Bipower, 1.8 Flex, 1.9 D 04/96 - 44 -97 kW	22-119315 		19-119328  	HA: тип модели: Heavy Duty




Пригодны для				
FIAT				
FIAT STILO (192)				
B1	1.2 16V, 1.4 16V, 1.6, 1.6 16V, 1.8, 1.8 16V, 1.8 Flex, 1.9 D Multijet, 1.9 JTD, 2.4 20V 10/01 - 11/06 59 -125 kW	12-228522		VA: без шарикового подшипника
B3	1.2 16V, 1.4 16V 02/02 - 11/06 59 -70 kW	36-201402	36-300044	стандартная подвеска; Число дверей: 3
B3	1.2 16V, 1.4 16V 02/02 - 11/06 59 -70 kW	36-201402	36-300037	стандартная подвеска; Число дверей: 5
B3	1.6, 1.6 16V 10/01 - 11/06 76 -100 kW	36-201525	36-300044	стандартная подвеска; без кондиционера; Число дверей: 3
B3	1.6, 1.6 16V 10/01 - 11/06 76 -100 kW	36-201648	36-300044	стандартная подвеска; с кондиционером; Число дверей: 3
B3	1.6, 1.6 16V 10/01 - 11/06 76 -100 kW	36-201525	36-300037	стандартная подвеска; Число дверей: 5
B3	1.6, 1.6 16V 10/01 - 11/06 76 -100 kW	36-201648	36-300037	стандартная подвеска; с кондиционером; Число дверей: 5
B3	1.8, 1.8 16V, 1.8 Flex 10/01 - 11/06 76 -98 kW	36-201501	36-300044	стандартная подвеска; Число дверей: 3
B3	1.8, 1.8 16V, 1.8 Flex 10/01 - 11/06 76 -98 kW	36-201501	36-300037	стандартная подвеска; Число дверей: 5
B3	1.9 JTD 02/02 - 05/04 59 kW	36-201587	36-300044	стандартная подвеска; Число дверей: 3
B3	1.9 JTD 06/04 - 11/06 59 -85 kW	36-201594	36-300044	стандартная подвеска; Число дверей: 3
B3	1.9 JTD 02/02 - 05/04 59 kW	36-201587	36-300037	стандартная подвеска; Число дверей: 5
B3	1.9 JTD 06/04 - 11/06 59 -85 kW	36-201600	36-300037	стандартная подвеска; Число дверей: 5
B3	1.9 D Multijet, 1.9 JTD 01/04 - 11/06 66 -110 kW	36-201594	36-300044	стандартная подвеска; Число дверей: 3
B3	1.9 D Multijet, 1.9 JTD 01/04 - 11/06 66 -110 kW	36-201600	36-300037	стандартная подвеска; Число дверей: 5
B3	1.9 JTD 10/01 - 05/04 85 kW	36-201600	36-300044	стандартная подвеска; Число дверей: 3
B3	1.9 JTD 10/01 - 05/04 85 kW	36-201600	36-300037	стандартная подвеска; Число дверей: 5
B4	1.2 16V, 1.4 16V, 1.6, 1.6 16V, 1.8, 1.8 16V, 1.8 Flex, 1.9 D Multijet, 1.9 JTD 10/01 - 11/06 59 -100 kW	22-226556 †	19-238791 ♂	
B6 Sport	1.2 16V, 1.4 16V, 1.6, 1.6 16V, 1.8, 1.8 16V, 1.8 Flex, 1.9 D Multijet, 1.9 JTD 10/01 - 11/06 59 -100 kW	22-226563 †	24-067911 ♂	VA: Расстояние между крепежными отверстиями передней стойки 58мм
B6 Sport	1.9 D Multijet, 1.9 JTD, 2.4 20V 10/01 - 11/06 103 -125 kW		24-067911 ♂	VA: Расстояние между крепежными отверстиями передней стойки 75мм
B8	1.2 16V, 1.4 16V, 1.6, 1.6 16V, 1.8, 1.8 16V, 1.8 Flex, 1.9 D Multijet, 1.9 JTD 10/01 - 11/06 59 -100 kW	22-226570 † 22-158918 †	24-067928 ♂	VA: Расстояние между крепежными отверстиями передней стойки 58мм




Пригодны для				
FIAT				
FIAT STILO (192)				
B8	1.9 D Multijet, 1.9 JTD, 2.4 20V 10/01 - 11/06 103 -125 kW		24-067928 $\frac{1}{0}$	VA: Расстояние между крепежными отверстиями передней стойки 75мм
B12 PK	1.2 16V, 1.4 16V, 1.6 16V, 1.9 D Multijet, 1.9 JTD 10/01 - 11/06 59 -88 kW		46-190963	Расстояние между крепежными отверстиями передней стойки 58мм; Обязанность, предусмотренная экспертизой VA: Глубина (экспертиза): 30 мм; Нагрузка оси до: 1020 кг HA: Глубина (экспертиза): 30 мм; Нагрузка оси до: 940 кг
B12 PK	1.9 JTD 10/01 - 11/06 85 -100 kW		46-190987	Расстояние между крепежными отверстиями передней стойки 58мм; Обязанность, предусмотренная экспертизой VA: Глубина (экспертиза): 30 мм; Нагрузка оси до: 1030 кг HA: Глубина (экспертиза): 30 мм; Нагрузка оси до: 940 кг
B12 SL	1.2 16V, 1.4 16V, 1.6 16V, 1.8, 1.8 16V, 1.8 Flex, 1.9 D Multijet, 1.9 JTD 10/01 - 11/06 59 -98 kW		46-191014	Расстояние между крепежными отверстиями передней стойки 58мм; Обязанность, предусмотренная экспертизой VA: Глубина (экспертиза): 45-50 мм; Нагрузка оси до: 1020 кг HA: Глубина (экспертиза): 30 мм; Нагрузка оси до: 940 кг
B12 SL	1.9 JTD 10/01 - 11/06 85 kW		46-191021	Расстояние между крепежными отверстиями передней стойки 58мм; Обязанность, предусмотренная экспертизой VA: Глубина (экспертиза): 45-50 мм; Нагрузка оси до: 1030 кг HA: Глубина (экспертиза): 30 мм; Нагрузка оси до: 940 кг
FIAT STILO Multi Wagon (192)				
B1	1.4 16V, 1.6 16V, 1.8, 1.8 16V, 1.9 D, 1.9 D Multijet, 1.9 JTD, 2.4 20V 01/04 - 08/08 59 -123 kW	12-228522		VA: без шарикового подшипника
B3	1.4 16V 01/04 - 08/08 66 -70 kW	36-201402	i.V.	стандартная подвеска
B3	1.6 16V 01/03 - 08/08 76 kW	36-201525	36-216338	стандартная подвеска
B3	1.6 16V 01/03 - 08/08 76 kW	36-201648	36-216338	стандартная подвеска; с кондиционером
B3	1.8, 1.8 16V 01/03 - 08/08 76 -98 kW	36-201501	36-216338	стандартная подвеска
B3	1.9 JTD 01/03 - 08/08 59 kW	36-201587	36-216338	стандартная подвеска
B3	1.9 D, 1.9 D Multijet, 1.9 JTD 06/04 - 08/08 59 -88 kW	36-201594	36-216338	стандартная подвеска
B3	1.9 JTD 01/03 - 05/04 85 kW	36-201600	36-216338	стандартная подвеска
B3	1.9 D Multijet, 1.9 JTD 01/04 - 08/08 93 -110 kW	36-201594	36-216338	стандартная подвеска
B4	1.4 16V, 1.6 16V, 1.8, 1.8 16V, 1.9 D, 1.9 D Multijet, 1.9 JTD 01/04 - 08/08 59 -110 kW	22-226556 \ddagger	19-140605 $\frac{0}{0}$	VA: Расстояние между крепежными отверстиями передней стойки 58мм
B6 Sport	1.4 16V, 1.6 16V, 1.8, 1.8 16V, 1.9 D, 1.9 D Multijet, 1.9 JTD 01/04 - 08/08 59 -110 kW	22-226563 \ddagger	24-102667 $\frac{1}{0}$	VA: Расстояние между крепежными отверстиями передней стойки 58мм
B6 Sport	2.4 20V 01/04 - 08/08 123 kW		24-102667 $\frac{1}{0}$	VA: Расстояние между крепежными отверстиями передней стойки 75мм


















Пригодны для				
FIAT				
FIAT STILO Multi Wagon (192)				
B8	1.4 16V, 1.6 16V, 1.8, 1.8 16V, 1.9 D, 1.9 D Multijet, 1.9 JTD 01/04 - 08/08 59 -110 kW	22-226570 † 22-158918 †	24-102674 ∅	VA: Расстояние между крепежными отверстиями передней стойки 58мм
B8	2.4 20V 01/04 - 08/08 123 kW		24-102674 ∅	VA: Расстояние между крепежными отверстиями передней стойки 75мм
B12 PK	1.4 16V, 1.6 16V, 1.8, 1.8 16V, 1.9 D, 1.9 D Multijet, 1.9 JTD 01/04 - 08/08 59 -110 kW	46-191045		Расстояние между крепежными отверстиями передней стойки 58мм; Обязанность, предусмотренная экспертизой VA: Глубина (экспертиза): 30 мм; Нагрузка оси до: 1020 кг HA: Глубина (экспертиза): 30 мм; Нагрузка оси до: 980 кг
B12 PK	1.9 JTD 01/03 - 08/08 85 -103 kW	46-191052		Расстояние между крепежными отверстиями передней стойки 58мм; Обязанность, предусмотренная экспертизой VA: Глубина (экспертиза): 30 мм; Нагрузка оси до: 1030 кг HA: Глубина (экспертиза): 30 мм; Нагрузка оси до: 980 кг
FIAT STRADA (178E)				
B1	1.2, 1.2 Trekking, 1.3 D Multijet, 1.6 Trekking, 1.7 TD, 1.9 D, 1.9 JTD 12/00 - 44 -76 kW	12-226412  12-226405 		VA: с шариковым подшипником
B4	1.0, 1.2, 1.2 Trekking, 1.3 D Multijet, 1.4, 1.5, 1.6, 1.6 Trekking, 1.7 TD, 1.8, 1.8 Flex, 1.9 D, 1.9 JTD 04/03 - 44 -96 kW		19-232690 ∅	стандартная подвеска
FIAT TEMPRA (159)				
B1	1.4 i.e., 1.6, 1.6 i.e., 1.8 i.e., 1.9 D, 1.9 TD, 2.0 i.e. 10/90 - 08/96 48 -83 kW	12-117550  12-117567 		VA: с шариковым подшипником
B3	1.4 i.e., 1.6, 1.6 i.e. 06/90 - 08/96 51 -66 kW	36-201792		стандартная подвеска; механическая КПП
B3	1.8 i.e., 1.9 D 07/91 - 12/93 48 -81 kW	36-201808		стандартная подвеска; Усиленное оснащение .
B4	1.4 i.e., 1.6, 1.6 i.e. 06/90 - 08/96 51 -66 kW	22-051813 † 11-101499 	19-019826 ∅	
B4	1.8 i.e., 1.9 D, 1.9 TD, 2.0 i.e. 10/90 - 08/96 48 -83 kW	22-041005 † 11-101499 	19-019826 ∅	
B6 Sport	1.4 i.e., 1.6, 1.6 i.e., 1.8 i.e., 1.9 D, 1.9 TD, 2.0 i.e. 10/90 - 08/96 48 -83 kW	22-040039 †	24-015714 ∅	HA: Более тугая регулировка (настройка)
B8	1.4 i.e., 1.6, 1.6 i.e., 1.8 i.e., 1.9 D, 1.9 TD, 2.0 i.e. 10/90 - 08/96 48 -83 kW	22-040398 †	24-018005 ∅	
FIAT TEMPRA S.W. (159)				
B1	1.4 i.e., 1.6, 1.6 i.e., 1.9 TD 07/91 - 08/96 51 -66 kW	12-117550  12-117567 		VA: с шариковым подшипником
B3	1.4 i.e., 1.6, 1.6 i.e. 10/90 - 08/96 51 -66 kW	36-201792		стандартная подвеска; механическая КПП
B3	1.8 i.e. 09/93 - 12/93 66 kW	36-201808		стандартная подвеска; Усиленное оснащение .
B3	1.8 i.e., 1.9 D 07/91 - 12/93 48 -81 kW	36-201808		стандартная подвеска; Усиленное оснащение .















Пригодны для				
FIAT				
FIAT TEMPRA S.W. (159)				
B4	1.4 i.e., 1.6, 1.6 i.e. 10/90 - 08/96 51 -66 kW	22-051813 ↑ 11-101499 SP	19-029269 ∅	
B4	1.8 i.e., 1.9 D, 1.9 TD, 2.0 i.e. 01/91 - 08/96 48 -83 kW	22-041005 ↑ 11-101499 SP	19-029269 ∅	
B6 Sport	1.4 i.e., 1.6, 1.6 i.e., 1.8 i.e., 1.9 D, 1.9 TD, 2.0 i.e. 01/91 - 08/96 48 -83 kW	22-040039 ↑	24-015714 ∅	HA: Более тугая регулировка (настройка)
B8	1.4 i.e., 1.6, 1.6 i.e., 1.8 i.e., 1.9 D, 1.9 TD, 2.0 i.e. 01/91 - 08/96 48 -83 kW	22-040398 ↑	24-018005 ∅	
FIAT TIPO (160)				
B1	1.1, 1.4, 1.4 i.e., 1.6, 1.6 i.e., 1.6 SX DGT, 1.7 D, 1.8 i.e., 1.8 i.e.16V Sport, 1.9 TD, 2.0 16V, 2.0 i.e., 2.0 i.e. 16V Sport 07/87 - 04/95 41 -107 kW	12-117550 ↻ 12-117567 ↻		VA: с шариковым подшипником; без гидроусилителя
B1	1.4 i.e. 05/89 - 04/95 51 kW	12-117550 ↻ 12-117567 ↻		VA: с шариковым подшипником; без гидроусилителя; Код двигателя: 160A1046
B1	1.9 D 07/91 - 08/96 48 kW	12-117550 ↻ 12-117567 ↻		VA: с шариковым подшипником; без гидроусилителя; Код двигателя: 160A7000
B3	1.1, 1.4, 1.4 i.e., 1.6, 1.6 i.e., 1.6 SX DGT, 1.8 i.e., 1.8 i.e.16V Sport, 2.0 i.e., 2.0 i.e. 16V Sport 07/87 - 04/95 41 -102 kW	36-231430	36-154708	стандартная подвеска
B4	1.1, 1.4, 1.4 i.e., 1.6, 1.6 i.e., 1.6 SX DGT, 1.7 D, 1.9 D 07/87 - 08/96 41 -66 kW	22-051813 ↑ 11-101499 SP	19-019826 ∅	
B4	1.8 i.e., 1.8 i.e.16V Sport, 1.9 TD, 2.0, 2.0 i.e. 03/90 - 04/95 59 -100 kW	22-041005 ↑ 11-101499 SP	19-019826 ∅	
B6 Sport	1.1, 1.4, 1.4 i.e., 1.6, 1.6 i.e., 1.6 SX DGT, 1.7 D, 1.8 i.e., 1.8 i.e.16V Sport, 1.9 D, 1.9 TD, 2.0, 2.0 16V, 2.0 i.e., 2.0 i.e. 16V Sport 07/87 - 04/95 41 -107 kW	22-040039 ↑	24-015714 ∅	HA: Более тугая регулировка (настройка)
B8	1.1, 1.4, 1.4 i.e., 1.6, 1.6 i.e., 1.6 SX DGT, 1.7 D, 1.8 i.e., 1.8 i.e.16V Sport, 1.9 D, 1.9 TD, 2.0, 2.0 16V, 2.0 i.e., 2.0 i.e. 16V Sport 07/87 - 04/95 41 -107 kW	22-040398 ↑	24-018005 ∅	
FIAT ULYSSE (220)				
B1	1.8, 1.9 TD, 2.0, 2.0 16V, 2.0 JTD, 2.0 Turbo, 2.1 TD 03/96 - 08/02 66 -108 kW	12-117505 ↻ 12-117499 ↻		VA: с шариковым подшипником
B3	1.8, 1.9 TD, 2.0 JTD, 2.0 JTD 16V, 2.1 TD 03/96 - 08/02 66 -80 kW		36-211371	
B3	2.0, 2.0 16V 06/94 - 08/02 89 -100 kW	36-191536	36-211371	стандартная подвеска
B3	2.0 Turbo 06/94 - 08/02 108 kW	36-191536	36-211371	стандартная подвеска; без кондиционера























Пригодны для				
FIAT				
FIAT ULYSSE (220)				
B4	1.8, 1.9 TD, 2.0, 2.0 16V, 2.0 JTD, 2.0 Turbo, 2.1 TD 03/96 - CH-Nr. 66 -108 kW	22-046734 †	19-061054 ♂	-> CH.Nr.: 7608
B4	1.8, 1.9 TD, 2.0, 2.0 16V, 2.0 JTD, 2.0 Turbo, 2.1 TD CH-Nr. - 08/02 66 -108 kW	22-046734 †	19-110547 ♂	CH.Nr.: 7609 ->
FIAT ULYSSE (179AX)				
B1	2.0, 2.0 D Multijet, 2.0 JTD, 2.2 D Multijet, 2.2 JTD, 3.0 08/02 - 06/11 79 -150 kW	12-117505  12-117499 		VA: с шариковым подшипником
B3	2.0, 2.0 D Multijet, 2.0 JTD, 2.2 D Multijet, 2.2 JTD 08/02 - 06/11 79 -125 kW	36-217533	36-217571	стандартная подвеска HA: для автомобилей без панорамной крыши
B3	2.2 JTD 08/02 - 08/06 94 kW	36-217564		
B4	2.0, 2.0 D Multijet, 2.0 JTD, 2.2 D Multijet, 2.2 JTD, 3.0 08/02 - 06/11 79 -150 kW	22-128225 †  22-139122 † 	19-128238 ♂	
FIAT UNO (146A/E)				
B3	0.9, 1.0, 1.0 iE, 1.1, 1.3 Super Diesel, 1.3 Turbo i.e., 1.4, 1.4 Turbo, 1.4 Turbo i.e., 1.5 75 iE, 1.6, 1.6 R, 1.7 D, 45 0.9, 45 1.0, 45 i.e. 1.0, 50 1.1, 50 i.e. 1.1, 55 1.0, 55 1.1, 60 1.1, 60 Diesel 1.7, 70 1.3, 70 i.e. 1.4, 70 S 1.4, 70 TD 1.4, 75 i.e. 1.5 01/83 - 12/93 30 -87 kW	36-130498	36-133321	стандартная подвеска
B4	0.9, 1.0, 1.0 iE, 1.1, 1.3 Super Diesel, 1.3 Turbo i.e., 1.4, 1.4 Turbo, 1.4 Turbo i.e., 1.5 75 iE, 1.6, 1.6 R, 1.7 D, 1.9 D, 45 0.9, 45 1.0, 45 i.e. 1.0, 50 1.1, 50 i.e. 1.1, 55 1.0, 55 1.1, 60 1.1, 60 Diesel 1.7, 70 1.3, 70 i.e. 1.4, 70 S 1.4, 70 TD 1.4, 75 i.e. 1.5 01/83 - 12/93 30 -87 kW	22-041173 † 11-101338 	19-019734 ♂	
FIAT UNO (146 A/E)				
B3	1.0, 1.0 Bipower, 1.2, 1.2 Bipower, 1.5 08/00 - 04/10 40 -57 kW	36-130498	36-133321	стандартная подвеска
B4	1.0, 1.0 Bipower, 1.2, 1.2 Bipower, 1.5 08/00 - 04/10 40 -57 kW	22-041173 † 11-101338 	19-019734 ♂	
FIAT 125				
B6 Sport	1.6 07/67 - 03/74 66 -74 kW	24-005494 ♂	24-221726 ♂	
MS	1.6 07/67 - 03/74 66 -74 kW	24-577700 ♂	24-221726 ♂	
FIAT 126				
B6 Sport	600, 650, 700 09/72 - 06/96 17 -22 kW	24-007405 †	24-007504 †	












Пригодны для				
FIAT				
FIAT 126				
MS	600, 650, 700 09/72 - 06/96 17 -22 kW		24-577410 †	
FIAT 127				
B6 Sport	0.9, 1.0, 1.0 Sport, 1.3 Diesel, 1.3 Sport 06/71 - 12/86 29 -55 kW		34-000588 †	HA: Сервис срочного ремонта ; Возврат старой детали обязателен .
FIAT 127 Panorama				
B6 Sport	1.0, 1.3 D 01/77 - 12/86 33 -37 kW		34-000588 †	HA: Сервис срочного ремонта ; Возврат старой детали обязателен .
FIAT 128				
B6 Sport	1.1, 1.3 Rally, 1.3 Sport 08/74 - 12/84 33 -49 kW	34-000533 †	34-000540 †	VA: Сервис срочного ремонта ; Возврат старой детали обязателен ; Только для винтовых подвесок HA: Сервис срочного ремонта ; Возврат старой детали обязателен ; Только для винтовых подвесок
FIAT 128 Familiare				
B6 Sport	1.1, 1.3 12/74 - 10/82 33 -44 kW	34-000533 †	34-000540 †	VA: Сервис срочного ремонта ; Возврат старой детали обязателен ; Только для винтовых подвесок HA: Сервис срочного ремонта ; Возврат старой детали обязателен ; Только для винтовых подвесок
FIAT 128 купе				
B6 Sport	1.1, 1.3, 1.3 Berlinetta 03/72 - 02/81 47 -55 kW	34-000533 †	34-000540 †	VA: Сервис срочного ремонта ; Возврат старой детали обязателен ; Только для винтовых подвесок HA: Сервис срочного ремонта ; Возврат старой детали обязателен ; Только для винтовых подвесок
FIAT 132				
B4	1.6, 1.7 GLS, 1.7 Special, 2.0, 2.0 D, 2.0 GLS, 2.0 i.e., 2.5 D 01/76 - 12/82 44 -90 kW		19-019291 †	
FIAT 500				
B6 Sport	0.5, 0.6 01/57 - 01/76 11 -13 kW	24-007405 †	24-007504 †	
FIAT 500				
B1	0.9 07/10 - 48 -63 kW	12-224234		VA: с шариковым подшипником
B1	1.2, 1.2 LPG, 1.3 D Multijet, 1.4 10/07 - CH-Nr. 51 -74 kW	12-224234		-> CH.Nr.: 418095 VA: с шариковым подшипником
B1	1.2, 1.2 LPG, 1.3 D Multijet, 1.4 CH-Nr. - 51 -74 kW	12-228553		CH.Nr.: 418096 -> VA: с шариковым подшипником
B1	1.4 Abarth CH-Nr. - 99 -140 kW	12-228553		CH.Nr.: 418096 -> VA: с шариковым подшипником
B3	1.2, 1.2 LPG 10/07 - 51 kW	36-199709	36-200634	стандартная подвеска
B3	1.2, 1.2 LPG, 1.3 D Multijet, 1.4 10/07 - 51 -74 kW	36-200610	36-200634	Температура открытия укоротить на; стандартная подвеска; с электр. Усилителем
B3	1.2, 1.2 LPG, 1.3 D Multijet, 1.4 10/07 - 51 -74 kW		36-199686	Температура открытия укоротить на; стандартная подвеска; Усиленное оснащение .
B3	1.4 10/07 - 74 kW	36-199709	36-200634	Температура открытия укоротить на; стандартная подвеска






Пригодны для				
FIAT				
FIAT 500				
B3	1.3 D Multijet 10/07 - 55 -70 kW		36-199686	стандартная подвеска
B4	0.9, 1.2, 1.2 LPG, 1.3 D Multijet, 1.4 10/07 - 48 -74 kW	22-197351 ↑ ↻ 22-197368 ↑ ↻	19-184104 ∅	Температура открытия укоротить на; тип модели: ZFA
B6 Sport	0.9, 1.2, 1.2 LPG, 1.3 D Multijet, 1.4 10/07 - 48 -74 kW	22-217653 ↑ ↻ 22-217660 ↑ ↻	24-217675 ∅	Температура открытия укоротить на; стандартная подвеска; тип модели: ZFA
B6 Sport	1.4 Abarth 08/08 - 99 -140 kW	22-217684 ↑ ↻ 22-217691 ↑ ↻	24-217675 ∅	Температура открытия укоротить на; тип модели: ZFA
B8	0.9, 1.2, 1.2 LPG, 1.3 D Multijet, 1.4 10/07 - 48 -74 kW	22-217684 ↑ ↻ 22-217691 ↑ ↻	24-217675 ∅	Температура открытия укоротить на; спортивная подвеска; тип модели: ZFA
B12 PK	0.9, 1.2, 1.3 D Multijet, 1.4, 1.4 Abarth 08/08 - 48 -140 kW		46-229779	Температура открытия укоротить на; тип модели: ZFA; Обязанность, предусмотренная экспертизой VA: Глубина (экспертиза): 30 мм; Нагрузка оси до: 830 кг HA: Глубина (экспертиза): 30 мм; Нагрузка оси до: 640 кг
B12 SL	0.9, 1.2, 1.3 D Multijet, 1.4, 1.4 Abarth 08/08 - 48 -140 kW		46-229786	Температура открытия укоротить на; Обязанность, предусмотренная экспертизой VA: Глубина (экспертиза): 45-50 мм; Нагрузка оси до: 830 кг HA: Глубина (экспертиза): 30 мм; Нагрузка оси до: 640 кг
B14	0.9, 1.2, 1.2 LPG, 1.3 D Multijet, 1.4, 1.4 Abarth 08/08 - 48 -140 kW		47-155770	Температура открытия укоротить на; тип модели: ZFA; Обязанность, предусмотренная экспертизой VA: Глубина (экспертиза): 20-40 мм; Нагрузка оси до: 830 кг HA: Глубина (экспертиза): 20-40 мм; Нагрузка оси до: 640 кг
B14	0.9, 1.2, 1.2 LPG, 1.3 D Multijet, 1.4, 1.4 Abarth 08/08 - 48 -140 kW		47-228078	Страна-производитель укоротить на; тип модели: 3C3; без рецензии TUV; Глубина (экспертиза): 20-40 мм HA: Глубина (экспертиза): 20-40 мм
FIAT 500 C				
B1	0.9 09/09 - 48 -63 kW	12-224234		VA: с шариковым подшипником
B1	1.2, 1.3 D Multijet, 1.4 09/09 - CH-Nr. 51 -74 kW	12-224234		-> CH.Nr.: 418095 VA: с шариковым подшипником
B1	1.2, 1.3 D Multijet, 1.4 CH-Nr. - 51 -74 kW	12-228553		CH.Nr.: 418096 -> VA: с шариковым подшипником
B1	1.4 Abarth, 2.5 TDi CH-Nr. - 103 -118 kW	12-228553		CH.Nr.: 418096 -> VA: с шариковым подшипником
B3	1.2 09/09 - 51 kW	36-199709	36-199686	стандартная подвеска
B3	1.2 09/09 - 51 kW	36-200610	36-199686	стандартная подвеска; с электр. Усилителем
B3	1.4 09/09 - 74 kW	36-199709	36-199686	стандартная подвеска
B3	1.4 09/09 - 74 kW	36-200610	36-199686	стандартная подвеска; с электр. Усилителем
B4	0.9, 1.2, 1.3 D Multijet, 1.4 09/09 - 48 -74 kW	22-197351 ↑ ↻ 22-197368 ↑ ↻	19-184104 ∅	Температура открытия укоротить на; стандартная подвеска
B6 Sport	0.9, 1.2, 1.3 D Multijet, 1.4 09/09 - 48 -74 kW	22-217653 ↑ ↻ 22-217660 ↑ ↻	24-217675 ∅	Температура открытия укоротить на; стандартная подвеска











Пригодны для				
FIAT				
FIAT 500 C				
B6 Sport	1.4 Abarth, 2.5 TDi 09/09 - 103 -118 kW	22-217684  22-217691 		
B8	0.9, 1.2, 1.3 D Multijet, 1.4 09/09 - 48 -74 kW	22-217684  22-217691 		Температура открытия укоротить на; спортивная подвеска
B12 PK	0.9, 1.2, 1.3 D Multijet, 1.4, 1.4 Abarth, 2.5 TDi 09/09 - 48 -118 kW		46-229779	Температура открытия укоротить на; Обязанность, предусмотренная экспертизой VA: Глубина (экспертиза): 30 мм; Нагрузка оси до: 830 кг HA: Глубина (экспертиза): 30 мм; Нагрузка оси до: 640 кг
B12 SL	1.3 D Multijet 09/09 - 55 -70 kW		46-229786	Обязанность, предусмотренная экспертизой VA: Глубина (экспертиза): 45-50 мм; Нагрузка оси до: 830 кг HA: Глубина (экспертиза): 30 мм; Нагрузка оси до: 640 кг
B14	0.9, 1.2, 1.3 D Multijet, 1.4, 1.4 Abarth, 2.5 TDi 09/09 - 48 -118 kW		47-155770	Температура открытия укоротить на; тип модели: ZFA; Обязанность, предусмотренная экспертизой VA: Глубина (экспертиза): 20-40 мм; Нагрузка оси до: 830 кг HA: Глубина (экспертиза): 20-40 мм; Нагрузка оси до: 640 кг
B14	0.9, 1.2, 1.3 D Multijet, 1.4, 1.4 Abarth, 2.5 TDi 09/09 - 48 -118 kW		47-228078	Страна-производитель укоротить на; тип модели: 3C3; без рецензии TUV VA: Глубина (экспертиза): 20-40 мм HA: Глубина (экспертиза): 20-40 мм
FIAT 600				
B6 Sport	0.6, 0.8 03/55 - 02/71 15 -17 kW	24-007405 	24-007504 	
FIAT DUCATO Panorama (280)				
B4	1.8, 1.9 D, 1.9 TD, 2.0, 2.4 D, 2.5 D, 2.5 TD 07/82 - 08/90 51 -68 kW		19-065625 	
FIAT DUCATO фургон (280)				
B4	1.8, 1.9 D, 1.9 TD, 2.0, 2.4 D, 2.5 D 01/82 - 08/90 49 -62 kW		19-065625 	Варианты оснащения: ex. 18, 18Q
B4	1.8, 1.9 D, 1.9 TD, 2.0, 2.4 D, 2.5 D 01/82 - 08/90 49 -62 kW		19-065618 	Варианты оснащения: 18, 18Q
FIAT DUCATO с бортовой платформой/ходовая часть (280)				
B4	2.5 TD 01/86 - 08/90 68 kW		19-065601 	
FIAT DUCATO Panorama (290)				
B3 BF	1.9 D, 1.9 TD, 2.0, 2.5 D, 2.5 TD 07/90 - 03/94 52 -70 kW		39-210128	HA: параболическая рессора с нижней рессорой
B4	1.9 D, 1.9 TD, 2.0, 2.0 4x4, 2.5 TD 4x4 06/90 - 05/94 52 -70 kW		19-065625 	
B4	2.5 D, 2.5 D 4x4, 2.5 TD, 2.5 TD 4x4 07/90 - 03/94 55 -70 kW		19-065618 	
FIAT DUCATO фургон (290)				
B1	1.9 D, 1.9 TD, 2.5 D 4x4, 2.5 TD, 2.5 TD 4x4 03/89 - 03/94 52 -70 kW	12-117536  12-117529 		VA: с шариковым подшипником

Пригодны для				
FIAT				
FIAT DUCATO фургон (290)				
B3 BF	1.9 D, 1.9 TD, 2.5 TD 03/89 - 03/94 52 -70 kW		39-210128	HA: параболическая рессора с нижней рессорой
B4	2.0 4x4, 2.5 D 4x4, 2.5 TD, 2.5 TD 4x4 06/90 - 05/94 55 -70 kW		19-065618 	VA: тип модели: ex. Тур 18, 18Q Maxi
B4	1.9 D, 1.9 TD 03/89 - 03/94 52 -60 kW		19-065625 	VA: тип модели: ex. Тур 18, 18QMaxi
FIAT DUCATO с бортовой платформой/ходовая часть (290)				
B3 BF	1.9 TD, 2.0, 2.5 D, 2.5 TD 03/89 - 03/94 55 -70 kW		39-210128	HA: параболическая рессора с нижней рессорой
B4	1.9 TD, 2.0, 2.5 D, 2.5 TD 03/89 - 03/94 55 -70 kW		19-065632 	стандартная подвеска; для жилых микроавтобусов (кемперов)
B4	1.9 TD, 2.0, 2.5 D, 2.5 TD 03/89 - 03/94 55 -70 kW		19-065601 	стандартная подвеска
FIAT DUCATO автобус (230)				
B1	1.9 D, 1.9 D Combinato, 1.9 TD, 1.9 TD Combinato, 1.9 TD Panorama/Combinato, 2.0 JTD, 2.0 Panorama/Combinato, 2.5 D Combinato, 2.5 TDI 4x4, 2.5 TDI Panorama/Combinato, 2.8 D, 2.8 JTD, 2.8 JTD 4x4, 2.8 TDI, 2.8 TDI 4x4 10/97 - 04/02 50 -94 kW	12-117536  12-117529 		VA: с шариковым подшипником
B2	1.9 D, 1.9 D Combinato, 1.9 TD, 1.9 TD Combinato, 1.9 TD Panorama/Combinato, 2.0, 2.0 JTD, 2.0 Panorama/Combinato, 2.5 D Combinato, 2.5 TD, 2.5 TDI 4x4, 2.5 TDI Panorama/Combinato, 2.8 D, 2.8 JTD, 2.8 TDI, 2.8 TDI 4x4 10/97 - 04/02 50 -94 kW		15-122582 	тип модели: 10Q, 14Q
B3 BF	1.9 D, 1.9 D Combinato, 1.9 TD, 1.9 TD Combinato, 1.9 TD Panorama/Combinato, 2.0 JTD, 2.0 Panorama/Combinato, 2.5 D Combinato, 2.5 TDI Panorama/Combinato, 2.8 D, 2.8 JTD, 2.8 TDI 10/97 - 04/02 50 -94 kW		39-222855	полезная нагрузка до 1400 kg HA: параболическая рессора
B3 BF	1.9 D, 1.9 D Combinato, 1.9 TD, 1.9 TD Combinato, 1.9 TD Panorama/Combinato, 2.0 JTD, 2.0 Panorama/Combinato, 2.5 D Combinato, 2.5 TDI Panorama/Combinato, 2.8 D, 2.8 JTD, 2.8 TDI 10/97 - 04/02 50 -94 kW		39-220967	полезная нагрузка до 1800 kg HA: параболическая рессора
B4	1.9 D, 1.9 D Combinato, 1.9 TD, 1.9 TD Panorama/Combinato, 2.0, 2.0 JTD, 2.0 Panorama/Combinato, 2.5 TD, 2.5 TDI 4x4, 2.5 TDI Panorama/Combinato, 2.8 D, 2.8 JTD, 2.8 TDI, 2.8 TDI 4x4 10/97 - 04/02 50 -94 kW	22-228017 	19-065656 	стандартная подвеска; полезная нагрузка до 1400 kg
B4	1.9 TD Combinato, 2.5 D Combinato 08/94 - 04/02 59 -62 kW	22-228017 	19-065663 	HA: тип модели: 14Q

Пригодны для				
FIAT				
FIAT DUCATO фургон (230L)				
B1	1.9 D, 1.9 TD, 1.9 TD CAT, 2.0, 2.0 JTD, 2.5 D, 2.5 TDI, 2.5 TDI 4x4, 2.8 D, 2.8 D 4x4, 2.8 JTD, 2.8 JTD 4x4, 2.8 TDI, 2.8 TDI 4x4 10/97 - 04/02 50 -94 kW	12-117536 12-117529	 	VA: с шариковым подшипником
B2	1.9 D, 1.9 TD, 1.9 TD CAT, 2.0, 2.5 D, 2.5 TDI, 2.5 TDI 4x4, 2.8 D, 2.8 D 4x4, 2.8 TDI, 2.8 TDI 4x4 10/97 - 04/02 50 -90 kW		15-122582 	тип модели: 10Q, 14Q
B3 BF	1.9 D, 1.9 TD, 1.9 TD CAT, 2.0, 2.0 JTD, 2.5 D, 2.5 TDI, 2.8 D, 2.8 JTD, 2.8 TDI 10/97 - 04/02 50 -94 kW		39-222855	полезная нагрузка до 1400 kg HA: параболическая рессора
B3 BF	1.9 D, 1.9 TD, 1.9 TD CAT, 2.0, 2.0 JTD, 2.5 D, 2.5 TDI, 2.8 D, 2.8 JTD, 2.8 TDI 10/97 - 04/02 50 -94 kW		39-220967	полезная нагрузка до 1800 kg HA: параболическая рессора
B4	1.9 D, 1.9 TD, 1.9 TD CAT, 2.0, 2.5 D, 2.5 TDI, 2.5 TDI 4x4, 2.8 D, 2.8 TDI, 2.8 TDI 4x4 10/97 - 04/02 50 -90 kW	22-228017 	19-065656 	стандартная подвеска; полезная нагрузка до 1400 kg
B4	1.9 D, 1.9 TD, 1.9 TD CAT, 2.0, 2.5 D, 2.5 TDI, 2.5 TDI 4x4, 2.8 D, 2.8 TDI, 2.8 TDI 4x4 10/97 - 04/02 50 -90 kW	22-228017 	24-168731 	стандартная подвеска; полезная нагрузка до 1800 kg
B4	1.9 D, 1.9 TD, 1.9 TD CAT, 2.0, 2.5 D, 2.5 TDI, 2.5 TDI 4x4, 2.8 D, 2.8 TDI, 2.8 TDI 4x4 10/97 - 04/02 50 -90 kW	22-228017 	24-168748 	для жилых микроавтобусов (кемперов); полезная нагрузка до 1800 kg
FIAT DUCATO с бортовой платформой/ходовая часть (230)				
B1	1.9 D, 1.9 TD, 1.9 TD CAT, 2.0, 2.0 JTD, 2.5 D, 2.5 D 4x4, 2.5 TDI, 2.5 TDI 4x4, 2.8 D, 2.8 JTD, 2.8 TDI 02/98 - 04/02 50 -94 kW	12-117536 12-117529	 	VA: с шариковым подшипником
B2	1.9 D, 1.9 TD, 1.9 TD CAT, 2.0, 2.0 JTD, 2.5 D, 2.5 D 4x4, 2.5 TDI, 2.5 TDI 4x4, 2.8 D, 2.8 TDI 02/98 - 04/02 50 -90 kW		15-122582 	полезная нагрузка до 1400 kg
B3 BF	1.9 D, 1.9 TD, 1.9 TD CAT, 2.0, 2.0 JTD, 2.5 D, 2.5 TDI, 2.8 D, 2.8 JTD, 2.8 TDI 02/98 - 04/02 50 -94 kW		39-222855	полезная нагрузка до 1400 kg HA: параболическая рессора
B3 BF	1.9 D, 1.9 TD, 1.9 TD CAT, 2.0, 2.0 JTD, 2.5 D, 2.5 TDI, 2.8 D, 2.8 JTD, 2.8 TDI 02/98 - 04/02 50 -94 kW		39-220967	полезная нагрузка до 1800 kg HA: параболическая рессора
B4	1.9 D, 1.9 TD, 1.9 TD CAT, 2.0, 2.0 JTD, 2.5 D, 2.5 TDI, 2.8 D, 2.8 TDI 02/98 - 04/02 50 -90 kW	22-228017 	19-065656 	стандартная подвеска; полезная нагрузка до 1400 kg
B4	1.9 D, 1.9 TD, 1.9 TD CAT, 2.0, 2.0 JTD, 2.5 D, 2.5 D 4x4, 2.5 TDI, 2.5 TDI 4x4, 2.8 D, 2.8 TDI 02/98 - 04/02 50 -90 kW	22-228017 	24-168731 	стандартная подвеска; полезная нагрузка до 1800 kg
B4	1.9 D, 1.9 TD, 1.9 TD CAT, 2.0, 2.0 JTD, 2.5 D, 2.5 D 4x4, 2.5 TDI, 2.5 TDI 4x4, 2.8 D, 2.8 TDI 02/98 - 04/02 50 -90 kW	22-228017 	24-168748 	для жилых микроавтобусов (кемперов); полезная нагрузка до 1800 kg
B4	2.5 D 4x4, 2.5 TDI 4x4 03/94 - 04/02 62 -85 kW		19-065656 	



Пригодны для				
FIAT				
FIAT DUCATO автобус (244, Z_)				
B1	2.0, 2.0 Bipower, 2.0 JTD, 2.3 JTD, 2.8 JTD, 2.8 TD, 2.8 TDS 04/02 - 62 -107 kW	12-228683 12-228676	 	VA: с шариковым подшипником
B3 BF	2.0, 2.0 Bipower, 2.0 JTD, 2.3 JTD, 2.8 JTD 04/02 - 62 -94 kW		39-230126 SK 39-210401	
B3 BF	2.0, 2.0 Bipower, 2.0 JTD, 2.3 JTD, 2.8 JTD 04/02 - 62 -94 kW		39-220943	HA: параболическая рессора
B3 BF	2.0 Bipower, 2.0 JTD, 2.3 JTD, 2.8 JTD 04/02 - 62 -94 kW		39-230133 39-230126 SK	Усиленное оснащение .
B4	2.0, 2.0 Bipower, 2.0 JTD, 2.3 JTD, 2.8 JTD, 2.8 TD, 2.8 TDS 04/02 - 62 -107 kW	22-228017 †	19-065656 ♂	стандартная подвеска; полезная нагрузка до 1400 kg
FIAT DUCATO фургон (244)				
B1	2.0, 2.0 Bipower, 2.0 JTD, 2.3 JTD, 2.8 JTD, 2.8 JTD Power, 2.8 TD, 2.8 TDS 04/02 - 62 -107 kW	12-228683 12-228676	 	VA: с шариковым подшипником
B3 BF	2.0, 2.0 Bipower, 2.0 JTD, 2.3 JTD, 2.8 JTD, 2.8 JTD Power 04/02 - 62 -107 kW		39-230126 SK 39-210401	
B3 BF	2.0, 2.0 Bipower, 2.0 JTD, 2.3 JTD, 2.8 JTD, 2.8 JTD Power 04/02 - 62 -107 kW		39-220943	HA: параболическая рессора
B3 BF	2.0, 2.0 Bipower, 2.0 JTD, 2.3 JTD, 2.8 JTD, 2.8 JTD Power 04/02 - 62 -107 kW		39-230133 39-230126 SK	Усиленное оснащение .
B4	2.0, 2.0 Bipower, 2.0 JTD, 2.3 JTD, 2.8 JTD, 2.8 JTD Power, 2.8 TD, 2.8 TDS 04/02 - 62 -107 kW	22-228017 †	19-065656 ♂	полезная нагрузка до 1400 kg
FIAT DUCATO с бортовой платформой/ходовая часть (244)				
B1	2.0, 2.0 JTD, 2.3 JTD, 2.8 JTD, 2.8 JTD Power, 2.8 TDS 04/02 - 62 -107 kW	12-228683 12-228676	 	VA: с шариковым подшипником
B3 BF	2.0, 2.0 JTD, 2.3 JTD, 2.8 JTD, 2.8 JTD Power 04/02 - 07/06 62 -107 kW		39-230126 SK 39-210401	
B3 BF	2.0, 2.0 JTD, 2.3 JTD, 2.8 JTD, 2.8 JTD Power 04/02 - 07/06 62 -107 kW		39-220943	HA: параболическая рессора
B3 BF	2.0, 2.0 JTD, 2.3 JTD, 2.8 JTD, 2.8 JTD Power 04/02 - 07/06 62 -107 kW		39-230133 39-230126 SK	Усиленное оснащение .
B4	2.0, 2.0 JTD, 2.3 JTD, 2.8 JTD, 2.8 JTD Power, 2.8 TDS 04/02 - 62 -107 kW	22-228017 †	19-065656 ♂	полезная нагрузка до 1400 kg
FIAT DUCATO автобус (250)				
B1	100 Multijet 2,2 D, 115 Multijet 2,0 D, 120 Multijet 2,3 D, 130 Multijet 2,3 D, 140 Natural Power, 150 Multijet 2,3 D, 150 Multijet 3,0 D, 160 Multijet Power 3,0 D, 3.0 D Multijet 07/06 - 74 -130 kW	12-228683 12-228676	 	VA: с шариковым подшипником

Пригодны для				
FIAT				
FIAT DUCATO автобус (250)				
B3 BF	100 Multijet 2,2 D, 110 Multijet 2,3 D, 115 Multijet 2,0 D, 120 Multijet 2,3 D, 130 Multijet 2,3 D, 140 Natural Power, 150 Multijet 2,3 D, 150 Multijet 3,0 D, 160 Multijet Power 3,0 D, 3.0 D Multijet 07/06 - 74 -130 kW		39-220431	HA: для номера OE: 1350080080
B3 BF	100 Multijet 2,2 D, 110 Multijet 2,3 D, 115 Multijet 2,0 D, 120 Multijet 2,3 D, 130 Multijet 2,3 D, 140 Natural Power, 150 Multijet 2,3 D, 150 Multijet 3,0 D, 160 Multijet Power 3,0 D, 3.0 D Multijet 07/06 - 74 -130 kW		39-228260	HA: для номера OE: 1355403080
B4	100 Multijet 2,2 D, 115 Multijet 2,0 D, 120 Multijet 2,3 D, 130 Multijet 2,3 D, 140 Natural Power, 150 Multijet 2,3 D, 150 Multijet 3,0 D, 160 Multijet Power 3,0 D, 3.0 D Multijet 07/06 - 74 -130 kW	22-183415 †	19-183398 ∅	тип модели: Light 11-15 Q HA: мин. длина: 283 мм
B4	100 Multijet 2,2 D, 115 Multijet 2,0 D, 120 Multijet 2,3 D, 130 Multijet 2,3 D, 140 Natural Power, 150 Multijet 2,3 D, 150 Multijet 3,0 D, 160 Multijet Power 3,0 D, 3.0 D Multijet 07/06 - 74 -130 kW	22-196682 †	19-183398 ∅	тип модели: Light 17-18 Q HA: мин. длина: 283 мм
B4	100 Multijet 2,2 D, 115 Multijet 2,0 D, 120 Multijet 2,3 D, 130 Multijet 2,3 D, 140 Natural Power, 150 Multijet 2,3 D, 150 Multijet 3,0 D, 160 Multijet Power 3,0 D, 3.0 D Multijet 07/06 - 74 -130 kW		19-226798 ∅	HA: мин. длина: 293 мм
FIAT DUCATO фургон (250)				
B1	100 Multijet 2,2 D, 115 Multijet 2,0 D, 120 Multijet 2,3 D, 140 Natural Power, 150 Multijet 2,3 D, 150 Multijet 3,0 D, 160 Multijet Power 3,0 D, 3.0 D Multijet 07/06 - 74 -130 kW	12-228683  12-228676 		VA: с шариковым подшипником
B3 BF	100 Multijet 2,2 D, 110 Multijet 2,3 D, 115 Multijet 2,0 D, 120 Multijet 2,3 D, 120 Multijet 2,3 D 4x4, 140 Natural Power, 150 Multijet 2,3 D, 150 Multijet 3,0 D, 160 Multijet Power 3,0 D, 3.0 D Multijet 07/06 - 74 -130 kW		39-220431	HA: для номера OE: 1350080080
B3 BF	100 Multijet 2,2 D, 110 Multijet 2,3 D, 115 Multijet 2,0 D, 120 Multijet 2,3 D, 120 Multijet 2,3 D 4x4, 140 Natural Power, 150 Multijet 2,3 D, 150 Multijet 3,0 D, 160 Multijet Power 3,0 D, 3.0 D Multijet 07/06 - 74 -130 kW		39-228260	HA: для номера OE: 1355403080
B4	100 Multijet 2,2 D, 115 Multijet 2,0 D, 120 Multijet 2,3 D, 140 Natural Power, 150 Multijet 2,3 D, 150 Multijet 3,0 D, 160 Multijet Power 3,0 D, 3.0 D Multijet 07/06 - 74 -130 kW	22-183415 †	19-183398 ∅	тип модели: Light 11-15 Q HA: мин. длина: 283 мм
B4	100 Multijet 2,2 D, 115 Multijet 2,0 D, 120 Multijet 2,3 D, 140 Natural Power, 150 Multijet 2,3 D, 150 Multijet 3,0 D, 160 Multijet Power 3,0 D, 3.0 D Multijet 07/06 - 74 -130 kW	22-196682 †	19-183398 ∅	тип модели: Light 17-18 Q HA: мин. длина: 283 мм
B4	100 Multijet 2,2 D, 115 Multijet 2,0 D, 120 Multijet 2,3 D, 140 Natural Power, 150 Multijet 2,3 D, 150 Multijet 3,0 D, 160 Multijet Power 3,0 D, 3.0 D Multijet 07/06 - 74 -130 kW		19-226798 ∅	HA: мин. длина: 293 мм

Пригодны для				
FIAT				
FIAT DUCATO с бортовой платформой/ходовая часть (250)				
B1	100 Multijet 2,2 D, 115 Multijet 2,0 D, 120 Multijet 2,3 D, 130 Multijet 2,3 D, 150 Multijet 2,3 D, 150 Multijet 3,0 D, 160 Multijet Power 3,0 D, 3.0 D Multijet 07/06 - 74 -130 kW	12-228683  12-228676 		VA: с шариковым подшипником
B3 BF	100 Multijet 2,2 D, 110 Multijet 2,3 D, 115 Multijet 2,0 D, 120 Multijet 2,3 D, 130 Multijet 2,3 D, 150 Multijet 2,3 D, 150 Multijet 3,0 D, 160 Multijet Power 3,0 D, 3.0 D Multijet 07/06 - 74 -130 kW		39-220431	HA: для номера OE: 1350080080
B3 BF	100 Multijet 2,2 D, 110 Multijet 2,3 D, 115 Multijet 2,0 D, 120 Multijet 2,3 D, 130 Multijet 2,3 D, 150 Multijet 2,3 D, 150 Multijet 3,0 D, 160 Multijet Power 3,0 D, 3.0 D Multijet 07/06 - 74 -130 kW		39-228260	HA: для номера OE: 1355403080
B4	100 Multijet 2,2 D, 115 Multijet 2,0 D, 120 Multijet 2,3 D, 130 Multijet 2,3 D, 150 Multijet 2,3 D, 150 Multijet 3,0 D, 160 Multijet Power 3,0 D, 3.0 D Multijet 07/06 - 74 -130 kW	22-183415 	19-183398 	тип модели: Light 11-15 Q HA: мин. длина: 283 мм
B4	100 Multijet 2,2 D, 115 Multijet 2,0 D, 120 Multijet 2,3 D, 130 Multijet 2,3 D, 150 Multijet 2,3 D, 150 Multijet 3,0 D, 160 Multijet Power 3,0 D, 3.0 D Multijet 07/06 - 74 -130 kW	22-196682 	19-183398 	тип модели: Light 17-18 Q HA: мин. длина: 283 мм
B4	100 Multijet 2,2 D, 115 Multijet 2,0 D, 120 Multijet 2,3 D, 130 Multijet 2,3 D, 150 Multijet 2,3 D, 150 Multijet 3,0 D, 160 Multijet Power 3,0 D, 3.0 D Multijet 07/06 - 74 -130 kW		19-226798 	HA: мин. длина: 293 мм









FIAT (NANJING)

FIAT (NANJING) PALIO Наклонная задняя часть

B4	1.3, 1.5 01/02 - 44 -63 kW	22-119315 	19-119328 	HA: тип модели: Heavy Duty
----	-------------------------------	---	---	----------------------------

FIAT (GAC)




FIAT (GAC) VIAGGIO










B4	1.4 T 06/12 - 88 -110 kW	22-195302  22-195319 	19-195322	стандартная подвеска
B6 Sport	1.4 T 06/12 - 88 -110 kW	35-195047  35-195054 	24-195065 	стандартная подвеска
B8	1.4 T 06/12 - 88 -110 kW	35-195078  35-195085 	24-195096 	спортивная подвеска




FORD

FORD B-MAX

B1	1.0 EcoBoost, 1.4, 1.5 TDCi, 1.6 TDCi, 1.6 Ti 10/12 - 55 -88 kW		12-225347	HA: Материал: резина/металл; без шарикового подшипника
----	---	--	-----------	--

Пригодны для				
FORD				
FORD CAPRI (ECJ)				
B6 Sport	1300, 1500, 1700, 2000, 2300, 2600, 3000 01/72 - 02/74 35 -103 kW	34-001103 ↓		
FORD CAPRI II (GECF)				
B6 Sport	1.3, 1.6, 2.0, 2.3, 3.0 02/74 - 12/77 40 -101 kW	34-001103 ↓		
FORD CAPRI III (GECF)				
B6 Sport	1.3, 1.6, 2.0, 2.3 Super, 3.0 01/78 - 12/85 40 -101 kW	34-001103 ↓	24-007641 ⚙	
B6 Sport	2.8 i Turbo, 2.8 Super Injection 01/81 - 04/87 118 -138 kW	35-234913 ↓ ⚙ 35-233312 ↓ ⚙	24-007641 ⚙	VA: Сервис срочного ремонта .; Возврат старой детали обязателен .
FORD COUGAR (EC_)				
B1	2.0 16V, 2.5 ST 200, 2.5 V6 24V 08/98 - 12/00 96 -151 kW	12-116676	12-117185	VA: с шариковым подшипником HA: без шарикового подшипника
FORD ESCORT I (AFH, ATH)				
B6 Sport	1.6, 1100, 1300, 1300 GT, Mexico, RS 1600, Twin Cam 03/68 - 08/73 29 -90 kW		24-007733 ⚙	HA: Параметр: 160/75
B6 Sport	1.6, 1100, 1300, 950, Mexico 09/73 - 10/75 25 -63 kW		24-008723 ⚙	HA: Параметр: 150/80; длина: 553 мм
FORD ESCORT II (ATH)				
B3	1.1, 1.3 12/74 - 08/80 32 -51 kW		36-129829	стандартная подвеска
B6 Sport	1.1, 1.3, 1.8 12/74 - 08/80 32 -115 kW	34-001011 ↓	24-008723 ⚙	HA: Параметр: 150/80; длина: 553 мм
B6 Sport	1.6 RS, 2.0 RS, RS 1800 03/73 - 08/80 62 -92 kW		24-008723 ⚙	HA: Параметр: 150/80; длина: 553 мм
B6 Sport	2.0 RS 03/73 - 08/73 73 kW		24-007733 ⚙	HA: Параметр: 160/75
MS	1.6 RS, 2.0 RS, RS 1800 03/73 - 08/80 62 -92 kW		24-008716 ⚙	тип модели: Rallye HA: Параметр: 180/90; длина: 553 мм
MS	1.6 RS, 2.0 RS, RS 1800 03/73 - 08/80 62 -92 kW		24-007672 ⚙	тип модели: Gruppe 4 HA: Параметр: 230/110; длина: 606 мм
MS	1.6 RS, 2.0 RS, RS 1800 03/73 - 08/80 62 -92 kW		24-021906 ⚙	тип модели: Gruppe 4; Параметр: 220N /110N HA: Параметр: 175/90; длина: 619 мм; с подшипником крестовины кардана
FORD ESCORT III (GAA)				
B2	1.1, 1.3, 1.6, 1.6 i 05/83 - 07/86 37 -66 kW	17-053273 ↓ 11-101338 SP		
B2	1.6 D 02/84 - 12/85 40 kW	17-053273 ↓ 11-101338 SP		
B3	1.1, 1.3, 1.6, 1.6 i 01/83 - 07/86 37 -66 kW	36-133338	36-129829	стандартная подвеска; механическая КПП
B3	1.1, 1.3, 1.6, 1.6 i 01/83 - 07/86 37 -66 kW	36-133345	36-129829	стандартная подвеска; АКПП




Пригодны для				
FORD				
FORD ESCORT III (GAA)				
B3	1.1, 1.3, 1.6, 1.6 D, 1.6 i 01/83 - 07/86 37 -66 kW	36-133352		стандартная подвеска; Усиленное оснащение .
B3	1.1, 1.3, 1.6 09/80 - 01/83 40 -71 kW		36-159345	стандартная подвеска
B3	1.6 XR3i 09/81 - 12/85 77 -81 kW		36-159345	стандартная подвеска
B3	1.6 D 01/83 - 12/85 40 kW	36-133345	36-129829	стандартная подвеска
B4	1.1, 1.3, 1.6, 1.6 D, 1.6 i 05/83 - 07/86 37 -66 kW	22-040893 † 11-101338 	22-040862 †	
B4	1.1, 1.3, 1.6 09/80 - 04/83 40 -71 kW	22-040855 † 11-101338 	22-040862 †	
B4	1.6 RS Turbo, 1.6 XR3i 09/81 - 02/86 77 -97 kW	22-040893 †		
B6 Sport	1.1, 1.3, 1.6, 1.6 XR3i 09/80 - 04/83 40 -81 kW	35-000396 †		
FORD ESCORT III универсал (AWA)				
B2	1.1, 1.3, 1.6, 1.6 D 05/83 - 12/85 37 -58 kW	17-053273 † 11-101338 		
B3	1.1, 1.6 D 08/83 - 12/85 37 -40 kW	36-133345		стандартная подвеска
B3	1.3, 1.6 02/83 - 12/85 51 -58 kW	36-133345		стандартная подвеска
B4	1.1, 1.3, 1.6, 1.6 D 05/83 - 12/85 37 -58 kW	22-040893 † 11-101338 	22-040862 †	
B4	1.1, 1.3, 1.6 09/80 - 04/83 40 -58 kW	22-040855 † 11-101338 	22-040862 †	
B6 Sport	1.1, 1.3, 1.6 09/80 - 04/83 40 -58 kW	35-000396 †		
FORD ESCORT IV (GAF, AWF, ABFT)				
B2	1.1, 1.3, 1.4, 1.6, 1.6 D, 1.6 i, 1.8 D 10/85 - 10/90 37 -75 kW	17-053273 † 11-101338 		
B3	1.1, 1.3, 1.6 12/85 - 10/90 37 -65 kW	36-129898	36-129829	стандартная подвеска
B3	1.1, 1.3, 1.6, 1.6 D, 1.6 i, 1.8 D 12/85 - 10/90 37 -75 kW		36-133376	стандартная подвеска; Усиленное оснащение .
B3	1.4 01/86 - 07/90 54 -55 kW	36-129898	36-129829	стандартная подвеска
B3	1.6 i 01/86 - 07/90 66 -75 kW	36-133352	36-129829	стандартная подвеска
B3	1.6 XR3i 01/86 - 08/89 77 kW	36-159123		стандартная подвеска
B3	1.6 D, 1.8 D 01/86 - 07/90 40 -44 kW	36-133369	36-129829	стандартная подвеска

Пригодны для				
FORD				
FORD ESCORT IV (GAF, AWF, ABFT)				
B4	1.1, 1.3, 1.4, 1.6, 1.6 D, 1.6 i, 1.8 D 10/85 - 10/90 37 -75 kW	22-040893 † 11-101338 SP	22-040862 †	
B4	1.6 Turbo RS, 1.6 XR3i 01/86 - 07/90 77 -97 kW	22-040893 †		

FORD ESCORT IV универсал (AWF, AVF)				
B2	1.1, 1.3, 1.4, 1.6, 1.6 D, 1.6 i, 1.8 D 10/85 - 10/90 37 -66 kW	17-053273 † 11-101338 SP		
B3	1.1, 1.3, 1.6 10/85 - 09/90 37 -58 kW	36-129898	36-133376	стандартная подвеска
B3	1.1, 1.3, 1.6, 1.6 D, 1.6 i, 1.8 D 10/85 - 09/90 37 -66 kW	36-129898	36-133376	стандартная подвеска; Усиленное оснащение .
B3	1.4 01/86 - 07/90 54 -55 kW	36-129898	36-133376	стандартная подвеска; Усиленное оснащение .
B3	1.6 D, 1.8 D 01/86 - 07/90 40 -44 kW	36-133369	36-133376	стандартная подвеска
B4	1.1, 1.3, 1.4, 1.6, 1.6 D, 1.6 i, 1.8 D 10/85 - 10/90 37 -66 kW	22-040893 † 11-101338 SP	22-040862 †	




FORD ESCORT IV кабрио (ALF)				
B2	1.4, 1.6, 1.6 i 01/86 - 07/90 54 -75 kW	17-053273 † 11-101338 SP		
B3	1.4, 1.6, 1.6 i, 1.6 XR3i 01/86 - 07/90 54 -77 kW	36-159123		стандартная подвеска
B4	1.4, 1.6, 1.6 i 01/86 - 07/90 54 -75 kW	22-040893 † 11-101338 SP	22-040862 †	




















FORD ESCORT V (GAL)				
B1	1.3, 1.4, 1.6, 1.8 16V XR3i, 1.8 D, RS 2000 07/90 - 12/92 44 -110 kW	12-116669		VA: с шариковым подшипником
B3	1.3, 1.6 07/90 - 12/92 44 -77 kW	36-129898	36-129829	стандартная подвеска
B3	1.4 07/90 - 09/92 52 kW	36-133390	36-203277	стандартная подвеска; механическая КПП
B3	1.4 07/90 - 09/92 52 kW		36-129911	стандартная подвеска; Усиленное оснащение .
B3	1.8 16V XR3i 02/92 - 12/92 77 -96 kW	36-203260	36-203277	стандартная подвеска
B3	RS 2000 05/91 - 12/92 110 kW		36-203277	стандартная подвеска
B3	1.8 D 07/90 - 12/92 44 kW	36-133369	36-129829	стандартная подвеска
B4	1.3 07/90 - 09/92 44 kW	22-041135 † 11-101338 SP	19-019994 ∅	
B4	1.4, 1.6, 1.8 D 07/90 - 10/90 44 -77 kW	22-041135 † 11-101338 SP	19-019994 ∅	










Пригодны для				
FORD				
FORD ESCORT V (GAL)				
B4	1.4, 1.6, 1.8 D 11/90 - 12/92 44 -77 kW	22-041159 † 11-101338 SP	19-019994 ○	
B4	1.8 16V XR3i, RS 2000 05/91 - 12/92 77 -110 kW	22-041159 † 11-101338 SP		
B6 Sport	1.3, 1.4, 1.6, 1.8 16V XR3i, 1.8 D, RS 2000 07/90 - 12/92 44 -110 kW		24-015776 ○	
B8	1.3, 1.4, 1.6, 1.8 16V XR3i, 1.8 D, RS 2000 07/90 - 12/92 44 -110 kW	35-040286 †	24-017534 ○	

















FORD ESCORT V универсал (GAL, AVL)				
B1	1.3, 1.4, 1.6, 1.8 16V, 1.8 D, 1.8 TD 05/91 - 12/92 44 -77 kW	12-116669		VA: с шариковым подшипником
B3	1.3, 1.6 07/90 - 09/92 44 -77 kW	36-129898	36-133376	стандартная подвеска
B3	1.4 07/90 - 09/92 52 kW	36-133390	38-129889	стандартная подвеска; механическая КПП
B3	1.8 16V 02/92 - 12/92 77 kW		38-129889	стандартная подвеска
B3	1.8 D, 1.8 TD 07/90 - 12/92 44 -55 kW	36-133369	36-133376	стандартная подвеска
B4	1.3 09/91 - 09/92 44 kW	22-041135 † 11-101338 SP	19-029313 ○	
B4	1.4 07/90 - 09/92 52 kW	22-041159 † 11-101338 SP	19-029313 ○	
B4	1.4 07/90 - 10/90 52 kW	22-041135 † 11-101338 SP	19-029313 ○	тип модели: ex. ls
B4	1.6, 1.8 D 07/90 - 11/90 44 -77 kW	22-041135 † 11-101338 SP	19-029313 ○	
B4	1.6, 1.8 16V, 1.8 D, 1.8 TD 11/90 - 12/92 44 -77 kW	22-041159 † 11-101338 SP	19-029313 ○	
B6 Sport	1.3, 1.4, 1.6, 1.8 16V, 1.8 D, 1.8 TD 10/90 - 12/92 44 -77 kW		24-016377 ○	





FORD ESCORT V кабрио (ALL)				
B1	1.4, 1.6, 1.8 16V XR3i 07/90 - 12/92 52 -96 kW	12-116669		VA: с шариковым подшипником
B3	1.4 07/90 - 12/92 52 kW	36-201112	36-129911	стандартная подвеска
B3	1.8 16V XR3i 02/92 - 12/92 77 -96 kW	36-201129	36-129911	стандартная подвеска
B4	1.4, 1.6 07/90 - 12/92 52 -77 kW	22-041159 † 11-101338 SP	19-019994 ○	
B6 Sport	1.4, 1.6 07/90 - 12/92 52 -77 kW		24-015776 ○	
B6 Sport	1.8 16V XR3i 02/92 - 12/92 77 -96 kW		24-015776 ○	




Пригодны для				
FORD				
FORD ESCORT V кабрио (ALL)				
B8	1.8 16V XR3i 02/92 - 12/92 77 -96 kW	35-040286 †	24-017534 ∅	
FORD ESCORT VI (GAL)				
B1	1.3, 1.4, 1.6 i 16V, 1.8 16V XR3i, 1.8 D, 1.8 i 16V, 1.8 TD, 1.8 XR3i 16V 4x4, RS 2000, RS 2000 4x4, RS Cosworth 4x4 09/92 - 01/95 44 -162 kW	12-116867		VA: с шариковым подшипником
B3	1.3 09/92 - 01/95 44 kW	36-133383	36-129904	стандартная подвеска
B3	1.3, 1.6 i 16V, 1.8 D, 1.8 TD 09/92 - 01/95 44 -66 kW	36-133529	36-129911	стандартная подвеска; Усиленное оснащение .
B3	1.6 i 16V 09/92 - 01/95 65 -66 kW	36-133390	36-129904	стандартная подвеска
B3	1.8 i 16V 09/92 - 01/95 77 kW	36-133529	36-129904	стандартная подвеска
B3	1.8 i 16V 09/92 - 01/95 77 kW		36-129904	стандартная подвеска; Усиленное оснащение .
B3	1.8 16V XR3i 09/92 - 01/95 96 kW	36-203260	36-203277	стандартная подвеска
B3	RS 2000 09/92 - 01/95 110 kW		36-203277	стандартная подвеска
B3	1.8 D, 1.8 TD 09/92 - 01/95 44 -66 kW	36-133406	36-129904	стандартная подвеска
B4	1.3 09/92 - 01/95 44 kW	22-041135 † 11-101338 SP	19-019994 ∅	
B4	1.4, 1.6 i 16V, 1.8 D, 1.8 i 16V 09/92 - 01/95 44 -77 kW	22-041159 † 11-101338 SP	19-019994 ∅	
B4	1.8 16V XR3i, RS 2000 09/92 - 01/95 96 -110 kW	22-041159 † 11-101338 SP		
B4	1.8 TD 02/93 - 01/95 66 kW		19-019994 ∅	
B6 Sport	1.3 07/92 - 01/95 44 kW		24-015776 ∅	
B6 Sport	1.4, 1.6 i 16V, 1.8 16V XR3i, 1.8 D, 1.8 i 16V, 1.8 TD, RS 2000 09/92 - 01/95 44 -110 kW		24-015776 ∅	
B6 Sport	1.8 XR3i 16V 4x4, RS 2000 4x4, RS Cosworth 4x4 09/92 - 01/95 77 -162 kW	22-041296 †	24-020602 ∅	
B8	1.3 07/90 - 01/95 44 kW	35-040286 †	24-017534 ∅	
B8	1.4, 1.6 i 16V, 1.8 16V XR3i, 1.8 D, 1.8 i 16V, 1.8 TD, RS 2000 09/92 - 01/95 44 -110 kW	35-040286 †	24-017534 ∅	
MS	RS Cosworth 4x4 09/92 - 01/95 162 kW		24-024884 †	тип модели: Rallye Gruppe A HA: Параметр: 350/130; изменяемой высоты
MS	RS Cosworth 4x4 09/92 - 01/95 162 kW		24-021890 †	Более тугая регулировка (настройка); тип модели: Rallye Gruppe A HA: Параметр: 400/150; изменяемой высоты

Пригодны для				
FORD				
FORD ESCORT VI седан (GAL)				
B1	1.3, 1.4, 1.6 i 16V, 1.8 D, 1.8 i 16V, 1.8 TD 08/93 - 01/95 44 -77 kW	12-116669		VA: с шариковым подшипником
B3	1.3 08/93 - 01/95 44 kW	36-133383	36-129904	стандартная подвеска
B3	1.3 08/93 - 01/95 44 kW	36-133529	36-129911	стандартная подвеска; Усиленное оснащение .
B3	1.6 i 16V 08/93 - 01/95 65 -66 kW	36-133390	36-129904	стандартная подвеска
B3	1.6 i 16V 08/93 - 01/95 65 -66 kW	36-133529	36-129911	стандартная подвеска; Усиленное оснащение .
B3	1.8 D, 1.8 TD 08/93 - 01/95 44 -66 kW	36-133406	36-129904	стандартная подвеска
B3	1.8 D, 1.8 TD 08/93 - 01/95 44 -66 kW	36-133529	36-129911	стандартная подвеска; Усиленное оснащение .
B4	1.3 08/93 - 01/95 44 kW	22-041135  11-101338 	19-019994 	
B4	1.4, 1.6 i 16V, 1.8 D, 1.8 i 16V 08/93 - 01/95 44 -77 kW	22-041159  11-101338 	19-019994 	
B4	1.8 TD 08/93 - 01/95 66 kW		19-019994 	
B6 Sport	1.4, 1.6 i 16V, 1.8 i 16V 08/93 - 01/95 52 -77 kW		24-015776 	
B8	1.3 07/90 - 01/95 44 kW	35-040286 	24-017534 	
B8	1.4, 1.6 i 16V, 1.8 i 16V 09/92 - 01/95 52 -77 kW	35-040286 	24-017534 	
FORD ESCORT VI универсал (GAL)				
B1	1.3, 1.4, 1.6 i 16V, 1.8 D, 1.8 i 16V, 1.8 TD 09/92 - 01/95 44 -96 kW	12-116669		VA: с шариковым подшипником
B3	1.3 09/92 - 01/95 44 kW	36-133383	38-129889	стандартная подвеска
B3	1.6 i 16V 09/92 - 01/95 65 -66 kW	36-133390	38-129889	стандартная подвеска
B3	1.8 D, 1.8 TD 09/92 - 01/95 44 -66 kW	36-133406	38-129889	стандартная подвеска
B4	1.3, 1.4, 1.6 i 16V, 1.8 D, 1.8 i 16V, 1.8 TD 09/92 - 01/95 44 -96 kW	22-041159  11-101338 	19-029313 	
B6 Sport	1.3, 1.4, 1.6 i 16V, 1.8 D, 1.8 i 16V, 1.8 TD 09/92 - 01/95 44 -96 kW		24-016377 	
FORD ESCORT VI кабрио (ALL)				
B1	1.4, 1.4 i, 1.6 16V XR3i, 1.6 i 16V, 1.8 16V XR3i 12/92 - 01/95 52 -96 kW	12-116669		VA: с шариковым подшипником

Пригодны для				
FORD				
FORD ESCORT VI кабрио (ALL)				
B3	1.4, 1.4 i, 1.6 i 16V 12/92 - 01/95 52 -65 kW	36-201112	36-203277	стандартная подвеска
B4	1.4, 1.4 i, 1.6 i 16V 12/92 - 01/95 52 -65 kW	22-041159  11-101338 	19-019994 	
B6 Sport	1.4, 1.4 i, 1.6 16V XR3i, 1.6 i 16V, 1.8 16V XR3i 12/92 - 01/95 52 -96 kW		24-015776 	
B8	1.4, 1.4 i, 1.6 16V XR3i, 1.6 i 16V, 1.8 16V XR3i 09/92 - 01/95 52 -96 kW	35-040286 	24-017534 	

























FORD ESCORT VII (GAL, AAL, ABL)				
B1	1.3, 1.4, 1.6 16V, 1.6 i 16V, 1.8 16V, 1.8 D, 1.8 TD, 1.8 Turbo D 01/95 - 10/98 44 -85 kW	12-116867		VA: с шариковым подшипником
B3	1.3, 1.4 01/95 - 10/98 44 -55 kW	36-130078	36-133413	стандартная подвеска
B3	1.6 16V, 1.6 i 16V, 1.8 16V, 1.8 D, 1.8 Turbo D 01/95 - 10/98 44 -85 kW	36-130085	36-133413	стандартная подвеска
B3	RS 2000 02/95 - 02/98 110 kW	36-201136		стандартная подвеска
B3	1.8 TD 01/95 - 10/98 66 kW	36-130092	36-133420	стандартная подвеска
B4	1.3, 1.4, 1.6 16V 01/95 - 08/95 44 -66 kW	22-045560  11-101468 	19-029320  11-105886 	VA: Øа: 45,5 мм
B4	1.3, 1.4, 1.6 16V 09/95 - 10/98 44 -66 kW	22-045560  11-101468 	19-029337  11-105886 	VA: Øа: 45,5 мм
B4	1.6 i 16V, 1.8 16V, 1.8 D, 1.8 TD, 1.8 Turbo D 01/95 - 10/98 44 -85 kW	22-045560  11-101468 	19-029337  11-105886 	VA: Øа: 45,5 мм
B6 Sport	1.4, 1.6 16V, 1.6 i 16V, 1.8 16V, 1.8 D, 1.8 TD, 1.8 Turbo D 01/95 - 10/98 44 -85 kW	22-043542 	24-026604 	
B8	1.4, 1.6 16V, 1.6 i 16V, 1.8 16V, 1.8 D, 1.8 TD, RS 2000 01/95 - 10/98 44 -110 kW	22-043825 	24-026895 	




FORD ESCORT VII седан (GAL, AFL)				
B1	1.3, 1.4, 1.6 i 16V, 1.8 16V, 1.8 D, 1.8 TD, 1.8 Turbo D 01/95 - 02/99 44 -85 kW	12-116867		VA: с шариковым подшипником
B3	1.3, 1.4 01/95 - 02/99 44 -55 kW	36-130078	36-133413	стандартная подвеска
B3	1.6 i 16V, 1.8 16V, 1.8 D, 1.8 Turbo D 01/95 - 02/99 44 -85 kW	36-130085	36-133413	стандартная подвеска
B3	1.8 TD 01/95 - 10/98 66 kW	36-130092	36-133420	стандартная подвеска
B4	1.3, 1.4, 1.6 i 16V, 1.8 16V, 1.8 D, 1.8 TD 01/95 - 08/95 44 -85 kW	22-045560  11-101468 	19-029320  11-105886 	VA: Øа: 45,5 мм




Пригодны для				
FORD				
FORD ESCORT VII седан (GAL, AFL)				
B4	1.3, 1.4, 1.6 i 16V, 1.8 16V, 1.8 D, 1.8 Turbo D 09/95 - 02/99 44 -85 kW	22-045560 † 11-101468 SP	19-029337 1/0 11-105886 SP	VA: Øа: 45,5 мм
B6 Sport	1.4, 1.6 i 16V, 1.8 16V, 1.8 D, 1.8 Turbo D 01/95 - 02/99 44 -85 kW	22-043542 †	24-026604 1/0	
B8	1.4, 1.6 i 16V, 1.8 16V, 1.8 D, 1.8 TD 01/95 - 02/99 44 -85 kW	22-043825 †	24-026895 1/0	







FORD ESCORT VII универсал (GAL, ANL)				
B3	1.3, 1.4 01/95 - 02/99 44 -55 kW	36-130078	38-129889	стандартная подвеска
B3	1.6 16V, 1.6 i 16V, 1.8 16V, 1.8 D, 1.8 Turbo D 01/95 - 02/99 44 -85 kW	36-130085	38-129889	стандартная подвеска
B3	1.8 TD 01/95 - 02/99 66 kW	36-130092	38-129889	стандартная подвеска
B4	1.3, 1.4, 1.6 16V 01/95 - 08/95 44 -66 kW	22-045560 † 11-101468 SP	19-029313 1/0	VA: Øа: 45,5 мм
B4	1.3, 1.4, 1.6 16V, 1.8 16V, 1.8 D, 1.8 TD, 1.8 Turbo D 09/95 - 02/99 44 -85 kW	22-045560 † 11-101468 SP		VA: Øа: 45,5 мм
B4	1.6 i 16V, 1.8 16V, 1.8 TD 01/95 - 08/95 65 -85 kW	22-045560 † 11-101468 SP	19-029313 1/0	VA: Øа: 45,5 мм
B6 Sport	1.3, 1.4, 1.6 16V, 1.6 i 16V, 1.8 16V, 1.8 D, 1.8 TD, 1.8 Turbo D 01/95 - 02/99 44 -85 kW	22-043542 †		
B8	1.3, 1.4, 1.6 16V, 1.6 i 16V, 1.8 16V, 1.8 TD 01/95 - 02/99 44 -85 kW	22-043825 †		

FORD ESCORT VII кабрио (ALL)				
B1	1.4, 1.6 16V XR3i, 1.8 16V XR3i, 1.8 TD, 1.8 Turbo D 02/95 - 08/99 51 -96 kW	12-116867		VA: с шариковым подшипником
B3	1.4 02/95 - 08/98 55 kW	36-130085	36-133420	стандартная подвеска
B3	1.6 16V XR3i, 1.8 16V XR3i 02/95 - 08/00 65 -96 kW	36-162963	36-159055	стандартная подвеска
B3	1.8 TD, 1.8 Turbo D 09/95 - 08/99 51 -66 kW	36-130092	36-133420	стандартная подвеска
B4	1.4, 1.6 16V XR3i, 1.8 16V XR3i, 1.8 TD, 1.8 Turbo D 02/95 - 08/99 51 -96 kW	22-045560 † 11-101468 SP	19-029337 1/0 11-105886 SP	VA: Øа: 45,5 мм
B6 Sport	1.4, 1.6 16V XR3i, 1.8 16V XR3i, 1.8 TD, 1.8 Turbo D 02/95 - 08/99 51 -96 kW	22-043542 †	24-026604 1/0	
B8	1.4, 1.6 16V XR3i, 1.8 16V XR3i, 1.8 TD, 1.8 Turbo D 02/95 - 08/99 51 -96 kW	22-043825 †	24-026895 1/0	










Пригодны для				
FORD				
FORD ESCORT CLASSIC (AAL, ABL)				
B3	1.6 16V 10/98 - 07/00 66 kW	36-130085	36-133413	стандартная подвеска; тип модели: Classic
B3	1.8 TD 10/98 - 07/00 66 kW	36-130092	36-133420	стандартная подвеска; тип модели: Classic
FORD ESCORT CLASSIC Turnier (ANL)				
B3	1.6 16V 02/99 - 07/00 66 kW	36-201136		стандартная подвеска
FORD ESCORT '81 Express (AVA)				
B6 Sport	1.1, 1.3, 1.6, 1.6 D 03/81 - 02/86 37 -61 kW		24-027618 	
FORD ESCORT '86 Express (AVF)				
B6 Sport	1.1, 1.3, 1.4 i, 1.6, 1.6 D, 1.8 D 02/86 - 07/90 37 -60 kW		24-027618 	
FORD ESCORT '91 Express (AVL)				
B3	1.8 D 07/90 - 12/94 44 kW	36-201112		стандартная подвеска; полезная нагрузка до 700 кг
B4	1.4 07/90 - 12/94 52 kW	22-041135  11-101338 	19-132327 	Макс. нагрузка: 500 кг
B4	1.4, 1.8 D 07/90 - 12/94 44 -52 kW	22-041159  11-101338 	19-132327 	Макс. нагрузка: 700 кг
FORD ESCORT '95 фургон (AVL)				
B1	1.4 01/95 - 54 kW	12-116867		VA: с шариковым подшипником
B3	1.4, 1.8 D, 1.8 Turbo D 01/95 - 44 -54 kW	36-201136		стандартная подвеска; полезная нагрузка до 700 кг
B4	1.4 01/95 - 54 kW	22-041135  11-101338 	19-132327 	Макс. нагрузка: 500 кг
B4	1.4, 1.8 D 01/95 - 44 -54 kW	22-041159  11-101338 	19-132327 	Макс. нагрузка: 700 кг
FORD F250				
B6 4600	4.9, 7.3 D 10/82 - 09/96 106 -136 kW	24-013284 	24-013291 	стандартная подвеска; Привод на задние колеса
FORD FIESTA I (GFBT)				
B3	0.9, 1.1, 1.3 05/76 - 08/83 29 -49 kW	36-159260		стандартная подвеска
B4	0.9, 1.1, 1.3 05/76 - 08/83 29 -49 kW	22-040770  11-101338 		
FORD FIESTA II (FBD)				
B4	1.0, 1.1, 1.3, 1.4, 1.6 09/83 - 11/89 33 -58 kW	22-040886  11-101338 		
B4	1.6 XR2 03/84 - 02/89 70 -71 kW	22-040954 		

Пригодны для				
FORD				
FORD FIESTA III (GFJ)				
B3	1.0, 1.1, 1.3, 1.3 KAT, 1.4, 1.4 KAT, 1.6, 1.6 i 16V, 1.8 16V 01/89 - 01/97 33 -77 kW	36-154289	36-154340	стандартная подвеска
B3	1.6 XR2i, 1.8 XR2i 16V 03/89 - 12/95 76 -96 kW		36-164011	стандартная подвеска
B3	1.6 Turbo 03/90 - 10/92 96 kW		36-164011	стандартная подвеска
B4	1.0, 1.3, 1.3 KAT, 1.8 D 03/89 - 12/93 33 -44 kW	22-041012 † 11-101468 SP	19-019840 ∅	VA: Øа: 44 мм
B4	1.0, 1.1, 1.3 KAT, 1.4, 1.4 KAT 01/94 - 01/97 33 -54 kW	22-045522 † 11-101468 SP	19-019840 ∅	тип модели: S, SX VA: Øа: 45,5 мм; для автомобилей со стабилизатором
B4	1.1, 1.4, 1.4 KAT 03/89 - 12/93 37 -54 kW	22-041012 † 11-101468 SP	19-019840 ∅	тип модели: ex. S VA: Øа: 44 мм; для автомобилей без стабилизатора
B4	1.1, 1.4, 1.4 KAT, 1.6 01/89 - 12/93 37 -66 kW	22-041241 † 11-101468 SP	19-019840 ∅	тип модели: S VA: Øа: 44 мм; для автомобилей со стабилизатором
B4	1.1, 1.3 KAT, 1.4, 1.4 KAT 01/94 - 01/97 37 -54 kW	22-139993 † 11-101468 SP	19-019840 ∅	тип модели: C,CL,Ghia,Youth, Van VA: Øа: 45,5 мм; для автомобилей без стабилизатора
B4	1.4, 1.4 KAT 03/89 - 12/93 52 -54 kW	22-045560 † 11-101468 SP	19-029320 ∅ 11-105886 SP	тип модели: iS VA: Øа: 45,5 мм
B4	1.6 01/94 - 01/94 65 kW	22-045522 † 11-101468 SP	19-019840 ∅	тип модели: Ghia VA: Øа: 45,5 мм
B4	1.6, 1.6 i 16V, 1.8 16V, 1.8 D, 1.8 TD, 1.8 XR2i 16V 01/94 - 12/95 44 -96 kW	11-101468 SP	19-029290 ∅	
B4	1.6 XR2i 03/89 - 05/90 76 -81 kW	22-041241 † 11-101468 SP	19-019840 ∅	VA: Øа: 44 мм
B4	1.6 XR2i, 1.8 16V, 1.8 TD, 1.8 XR2i 16V 06/90 - 12/93 57 -96 kW	22-041241 † 11-101468 SP	19-029290 ∅	VA: Øа: 44 мм
B8	1.1, 1.3, 1.3 KAT, 1.4, 1.4 KAT, 1.6, 1.6 Turbo, 1.8 16V, 1.8 D, 1.8 TD, 1.8 XR2i 16V 01/89 - 12/93 37 -96 kW	35-003779 †		VA: Øа: 44 мм
B8	1.1, 1.3 KAT, 1.4, 1.4 KAT, 1.6 i 16V, 1.8 16V, 1.8 D, 1.8 TD, 1.8 XR2i 16V 01/94 - 01/97 37 -96 kW	35-042013 †		VA: Øа: 45,5 мм
FORD FIESTA IV (JA_, JB_)				
B1	1.0 i, 1.1, 1.25 i 16V, 1.3, 1.3 i, 1.4 i 16V, 1.6 16V Sport, 1.8 D, 1.8 DI 08/95 - 01/02 37 -76 kW	12-117161	12-117154	VA: с шариковым подшипником HA: без шарикового подшипника
B3	1.0 i, 1.1, 1.25 i 16V, 1.3, 1.3 i 08/95 - 01/02 37 -55 kW	36-130030	36-133437	стандартная подвеска
B3	1.4 i 16V 04/96 - 01/02 66 kW	36-154432	36-133437	стандартная подвеска
B3	1.8 D 08/95 - 04/00 44 kW	36-130030	36-159062	стандартная подвеска
B3	1.8 DI 04/00 - 01/02 55 kW	36-215348	36-159062	стандартная подвеска







Пригодны для				
FORD				
FORD FIESTA IV (JA_, JB_)				
B4	1.0 i, 1.25 i 16V, 1.3, 1.3 i, 1.4 i 16V 04/96 - 08/98 37 -66 kW	22-045546 † 11-101338 SP	19-029306 1/2 11-105886 SP	
B4	1.0 i, 1.25 i 16V, 1.3, 1.3 i, 1.4 i 16V 09/98 - 01/02 37 -66 kW	22-045546 † 11-101338 SP	19-104089 1/2 11-105886 SP	
B4	1.6 16V Sport 02/00 - 11/01 76 kW	22-045546 †	19-104089 1/2	
B4	1.8 D 08/95 - 08/98 44 kW	22-045553 † 11-101338 SP	19-029306 1/2 11-105886 SP	
B4	1.8 D 09/98 - 04/00 44 kW	22-045553 † 11-101338 SP	19-104089 1/2 11-105886 SP	
B4	1.8 DI 04/00 - 01/02 55 kW	22-045553 † 11-101338 SP	19-104089 1/2	
B6 Sport	1.0 i, 1.25 i 16V, 1.3, 1.3 i, 1.4 i 16V, 1.8 D 08/95 - 10/98 37 -66 kW	22-043313 †	24-026413 1/2	
B6 Sport	1.0 i, 1.25 i 16V, 1.3, 1.3 i, 1.4 i 16V, 1.6 16V Sport, 1.8 D, 1.8 DI 11/98 - 01/02 37 -76 kW	22-043313 †	24-060950 1/2	
FORD FIESTA V (JH_, JD_)				
B1	1.25 16V, 1.3, 1.4 16V, 1.4 TDCi, 1.6, 1.6 16V, 1.6 Flex, 1.6 TDCi, ST150 11/01 - 44 -110 kW	12-224340	12-224388	VA: с шариковым подшипником HA: без шарикового подшипника
B3	1.25 16V, 1.3, 1.4 16V, 1.6, 1.6 16V, 1.6 Flex 11/01 - 44 -78 kW	37-148041	36-148066	стандартная подвеска
B3	1.25 16V, 1.3, 1.4 16V, 1.6, 1.6 16V, 1.6 Flex 11/01 - 44 -78 kW	37-148058		стандартная подвеска; Усиленное оснащение .
B3	1.4 TDCi, 1.6 TDCi 11/01 - 50 -66 kW	37-148058	36-148066	стандартная подвеска
B4	1.0, 1.25 16V, 1.3, 1.4 16V, 1.4 TDCi, 1.6, 1.6 16V, 1.6 Flex, 1.6 TDCi 11/01 - 44 -78 kW	22-111760 † Ⓢ 22-111777 † Ⓢ	19-111780 1/2	
B6 Sport	1.0, 1.25 16V, 1.3, 1.4 16V, 1.4 TDCi, 1.6, 1.6 16V, 1.6 Flex, 1.6 TDCi, ST150 11/01 - 44 -110 kW	35-103547 † Ⓢ 35-103554 † Ⓢ	24-103565 1/2	спортивная подвеска; стандартная подвеска
B8	1.0, 1.25 16V, 1.3, 1.4 16V, 1.4 TDCi, 1.6, 1.6 16V, 1.6 Flex, 1.6 TDCi, ST150 11/01 - 44 -110 kW	35-103578 † Ⓢ 35-103585 † Ⓢ	24-103596 1/2	стандартная подвеска; спортивная подвеска
B12 PK	1.25 16V, 1.3, 1.4 16V 11/01 - 44 -59 kW	46-190116		Обязанность, предусмотренная экспертизой; с общим разрешением на эксплуатацию (ABE) VA: Глубина (экспертиза): 35 мм; Нагрузка оси до: 820 кг HA: Глубина (экспертиза): 30 мм; Нагрузка оси до: 800 кг
B12 PK	1.4 TDCi, 1.6, 1.6 16V, 1.6 Flex, 1.6 TDCi, ST150 11/01 - 50 -110 kW	46-190123		Обязанность, предусмотренная экспертизой; с общим разрешением на эксплуатацию (ABE) VA: Глубина (экспертиза): 35 мм; Нагрузка оси до: 860 кг HA: Глубина (экспертиза): 30 мм; Нагрузка оси до: 800 кг
FORD FIESTA VI				
B1	1.25, 1.4, 1.4 LPG, 1.4 TDCi, 1.5, 1.6, 1.6 Flex, 1.6 TDCi, 1.6 Ti 10/08 - 44 -99 kW	12-225354	12-225347	VA: Материал: резина/металл; без шарикового подшипника; механическая КПП HA: Материал: резина/металл; без шарикового подшипника

Пригодны для				
FORD				
FORD FIESTA VI				
B3	1.25, 1.4, 1.4 LPG, 1.5, 1.6, 1.6 Flex, 1.6 Ti 10/08 - 44 -99 kW	36-214501	36-214549	стандартная подвеска
B3	1.25, 1.4, 1.4 LPG, 1.5, 1.6, 1.6 Flex, 1.6 Ti 10/08 - 44 -99 kW	36-214518		стандартная подвеска; Усиленное оснащение .
B3	1.4 TDCi, 1.6 TDCi 10/08 - 50 -70 kW	36-214518	36-214549	стандартная подвеска
B4	1.0 Flex, 1.25, 1.4, 1.4 LPG, 1.4 TDCi, 1.5, 1.6, 1.6 Flex, 1.6 TDCi, 1.6 Ti 10/08 - 12/12 44 -99 kW	i.V.  i.V. 	24-188654 	
B14	1.0 Flex, 1.25, 1.4, 1.4 LPG, 1.4 TDCi, 1.5, 1.6, 1.6 Flex, 1.6 TDCi, 1.6 Ti 10/08 - 44 -99 kW	47-167490		не для;; Обязанность, предусмотренная экспертизой VA: Глубина (экспертиза): 25-40 мм; Нагрузка оси до: 850 кг HA: Глубина (экспертиза): 20-40 мм; Нагрузка оси до: 785 кг
B14	1.25, 1.4, 1.4 LPG, 1.4 TDCi, 1.6, 1.6 TDCi, 1.6 Ti 09/01 - 44 -99 kW	47-242043		Обязанность, предусмотренная экспертизой VA: Глубина (экспертиза): 20-35 мм; Нагрузка оси до: 850 кг HA: Глубина (экспертиза): 20-40 мм; Нагрузка оси до: 785 кг






FORD FIESTA фургон (FVD)




B4	1.0, 1.4, 1.6 D 08/83 - 11/89 33 -52 kW	22-041012  11-101468 	19-019840 	VA: Øа: 44 мм
B4	1.8 D, 1.8 TD 03/89 - 12/93 43 -55 kW	22-041012  11-101468 	19-019840 	VA: Øа: 44 мм
B4	1.8 D, 1.8 TD 01/94 - 12/95 43 -55 kW	22-045522  11-101468 	19-019840 	VA: Øа: 45,5 мм




FORD FIESTA фургон (F3L, F5L)




B3	1.3 09/91 - 02/96 44 kW	36-154289		стандартная подвеска
B3	1.8 D, 1.8 TD 09/91 - 02/96 44 -55 kW	36-201129		стандартная подвеска
B4	1.3, 1.8 D 09/91 - 12/93 44 kW	22-041241  11-101468 	19-029283 	VA: Øа: 44 мм
B4	1.3, 1.8 D, 1.8 TD 01/94 - 02/96 44 -55 kW	22-045522  11-101468 	19-029283 	VA: Øа: 45,5 мм

FORD FIESTA фургон (J5_, J3_)




B1	1.3, 1.4 i, 1.8 D, 1.8 DI 02/96 - 44 -66 kW	12-117161		VA: с шариковым подшипником
B3	1.3, 1.4 i 02/96 - 44 -66 kW	36-154432		стандартная подвеска
B3	1.8 D, 1.8 DI 02/96 - 44 -55 kW	36-215348		стандартная подвеска
B4	1.3, 1.4 i 02/96 - 44 -66 kW	22-045546 	19-029283 	
B4	1.8 D, 1.8 DI 02/96 - 44 -55 kW	22-045553  11-101338 	19-029283 	

Пригодны для				
FORD				
FORD FIESTA фургон (JV_)				
B1	D 1.8, TD 1.8 05/98 - 44 -55 kW	12-117161	12-117154	VA: с шариковым подшипником HA: без шарикового подшипника
B3	D 1.8 05/98 - 44 kW	36-154432	36-133437	стандартная подвеска
B3	TD 1.8 03/00 - 55 kW		36-133437	стандартная подвеска
B4	D 1.8 05/98 - 08/98 44 kW	22-045553 † 11-101338 SP	19-029306 1/2 11-105886 SP	
B4	D 1.8 09/98 - 44 kW	22-045553 † 11-101338 SP	19-104089 1/2 11-105886 SP	
B4	TD 1.8 03/00 - 55 kW	22-045546 † 11-101338 SP	19-104089 1/2 11-105886 SP	
FORD FIESTA Van				
B1	1.3, 1.4 TDCi 10/03 - 50 -51 kW	12-224340	12-224388	VA: с шариковым подшипником HA: без шарикового подшипника
B3	1.3 10/03 - 12/03 51 kW	37-148041		стандартная подвеска
B3	1.3, 1.4 TDCi 10/03 - 50 -51 kW		36-148066	стандартная подвеска
B3	1.4 TDCi 10/03 - 12/03 50 kW	37-148058	36-148066	стандартная подвеска
FORD FIESTA Van				
B1	1.4 TDCi, 1.6 TDCi 01/09 - 50 -70 kW	12-225354	12-225347	VA: Материал: резина/металл; без шарикового подшипника; механическая КПП HA: Материал: резина/металл; без шарикового подшипника
B3	1.25, 1.4 TDCi 01/09 - 50 -60 kW		36-148066	стандартная подвеска
FORD FOCUS (DAW, DBW)				
B1	1.4 16V, 1.6 16V, 1.6 16V Flexifuel, 1.8 16V, 1.8 DI / TDDi, 1.8 TDCi, 1.8 Turbo DI / TDDi, 2.0 16V 10/98 - 11/04 55 -96 kW	12-117888		не для: RS; механическая КПП VA: с шариковым подшипником
B3	1.4 16V, 1.6 16V, 1.8 16V, 2.0 16V 10/98 - 11/04 55 -96 kW	36-154296	36-154302	стандартная подвеска
B3	1.4 16V, 1.6 16V 10/98 - 11/04 55 -74 kW	36-154326		стандартная подвеска; Усиленное оснащение .
B3	1.8 DI / TDDi, 1.8 Turbo DI / TDDi 10/98 - 11/04 55 -66 kW	36-154326	36-154302	стандартная подвеска
B3	1.8 TDCi 03/01 - 11/04 74 -85 kW	36-154326	36-163991	стандартная подвеска
B3	1.8 TDCi 03/01 - 11/04 74 -85 kW		36-154302	стандартная подвеска; Усиленное оснащение .
B4	1.4 16V, 1.6 16V, 1.6 16V Flexifuel, 1.8 16V, 1.8 DI / TDDi, 1.8 TDCi, 1.8 Turbo DI / TDDi, 2.0 16V 10/98 - 11/04 55 -96 kW	22-051226 † 22-051219 †	19-065878 1/2	

Пригодны для				
FORD				
FORD FOCUS (DAW, DBW)				
B6 Sport	1.4 16V, 1.6 16V, 1.6 16V Flexifuel, 1.8 16V, 1.8 DI / TDDi, 1.8 TDCi, 1.8 Turbo DI / TDDi, 2.0 16V, ST170 10/98 - 11/04 55 -127 kW	35-051398 † ↻ 35-051404 † ↻	24-066655 ½	
B8	1.4 16V, 1.6 16V, 1.8 16V, 1.8 DI / TDDi, 1.8 TDCi, 1.8 Turbo DI / TDDi, 2.0 16V, ST170 10/98 - 11/04 55 -127 kW	35-051411 † ↻ 35-051428 † ↻	24-066662 ½	
B12 PK	1.4 16V, 1.6 16V 10/98 - 11/04 55 -74 kW	46-181336		Обязанность, предусмотренная экспертизой; с общим разрешением на эксплуатацию (АВЕ) VA: Глубина (экспертиза): 30 мм; Нагрузка оси до: 855 кг HA: без регулируемой подвески; Глубина (экспертиза): 30 мм; Нагрузка оси до: 905 кг
B12 PK	1.8 16V, 2.0 16V 10/98 - 11/04 85 -96 kW	46-181343		Обязанность, предусмотренная экспертизой; с общим разрешением на эксплуатацию (АВЕ) VA: Глубина (экспертиза): 30 мм; Нагрузка оси до: 915 кг HA: без регулируемой подвески; Глубина (экспертиза): 30 мм; Нагрузка оси до: 905 кг
B12 PK	ST170 03/02 - 11/04 127 kW	46-181343		Обязанность, предусмотренная экспертизой; с общим разрешением на эксплуатацию (АВЕ) VA: Глубина (экспертиза): 20-25 мм; Нагрузка оси до: 915 кг HA: без регулируемой подвески; Глубина (экспертиза): 30 мм; Нагрузка оси до: 905 кг
B12 PK	1.8 DI / TDDi, 1.8 TDCi, 1.8 Turbo DI / TDDi 10/98 - 11/04 55 -85 kW	46-181374		Обязанность, предусмотренная экспертизой; с общим разрешением на эксплуатацию (АВЕ) VA: Глубина (экспертиза): 30 мм; Нагрузка оси до: 965 кг HA: без регулируемой подвески; Глубина (экспертиза): 30 мм; Нагрузка оси до: 905 кг
B16 PSS9	1.4 16V, 1.6 16V, 1.8 16V, 1.8 DI / TDDi, 1.8 TDCi, 1.8 Turbo DI / TDDi, 2.0 16V, ST170 10/98 - 11/04 55 -127 kW	48-080460		Для некоторых типов шин необходимы дистанционные шайбы; Обязанность, предусмотренная экспертизой VA: Глубина (экспертиза): 30-50 мм; Нагрузка оси до: 965 кг HA: Глубина (экспертиза): 30-50 мм; Нагрузка оси до: 880 кг
FORD FOCUS седан (DFW)				
B1	1.4 16V, 1.6 16V, 1.8 16V, 1.8 TDCi, 1.8 Turbo DI / TDDi, 2.0 16V 02/99 - 03/05 55 -96 kW	12-117888		не для: RS; механическая КПП VA: с шариковым подшипником
B3	1.4 16V, 1.6 16V, 1.8 16V, 2.0 16V 02/99 - 11/04 55 -96 kW	36-154296	36-154302	стандартная подвеска
B3	1.4 16V, 1.6 16V 02/99 - 11/04 55 -74 kW	36-154326		стандартная подвеска; Усиленное оснащение .
B3	1.8 Turbo DI / TDDi 02/99 - 03/05 55 -66 kW	36-154326	36-154302	стандартная подвеска
B3	1.8 TDCi 03/01 - 11/04 74 -85 kW	36-154326	36-163991	стандартная подвеска
B3	1.8 TDCi 03/01 - 11/04 74 -85 kW		36-154302	стандартная подвеска; Усиленное оснащение .
B4	1.4 16V, 1.6 16V, 1.8 16V, 1.8 TDCi, 1.8 Turbo DI / TDDi, 2.0 16V 02/99 - 03/05 55 -96 kW	22-051226 † ↻ 22-051219 † ↻	19-065878 ½	
B6 Sport	1.4 16V, 1.6 16V, 1.8 16V, 1.8 TDCi, 1.8 Turbo DI / TDDi, 2.0 16V 02/99 - 03/05 55 -96 kW	35-051398 † ↻ 35-051404 † ↻	24-066655 ½	
B8	1.4 16V, 1.6 16V, 1.8 16V, 1.8 TDCi, 1.8 Turbo DI / TDDi, 2.0 16V 02/99 - 03/05 55 -96 kW	35-051411 † ↻ 35-051428 † ↻	24-066662 ½	

Пригодны для				
FORD				
FORD FOCUS седан (DFW)				
B12 PK	1.4 16V, 1.6 16V 02/99 - 11/04 55 -74 kW	46-181336	Обязанность, предусмотренная экспертизой; с общим разрешением на эксплуатацию (АВЕ) VA: Глубина (экспертиза): 30 мм; Нагрузка оси до: 855 кг HA: без регулируемой подвески; Глубина (экспертиза): 30 мм; Нагрузка оси до: 905 кг	
B12 PK	1.8 16V, 2.0 16V 02/99 - 11/04 85 -96 kW	46-181343	Обязанность, предусмотренная экспертизой; с общим разрешением на эксплуатацию (АВЕ) VA: Глубина (экспертиза): 30 мм; Нагрузка оси до: 915 кг HA: без регулируемой подвески; Глубина (экспертиза): 30 мм; Нагрузка оси до: 905 кг	
B12 PK	1.8 TDCi, 1.8 Turbo DI / TDDi 02/99 - 11/04 66 -85 kW	46-181374	Обязанность, предусмотренная экспертизой; с общим разрешением на эксплуатацию (АВЕ) VA: Глубина (экспертиза): 30 мм; Нагрузка оси до: 965 кг HA: без регулируемой подвески; Глубина (экспертиза): 30 мм; Нагрузка оси до: 905 кг	
B16 PSS9	1.4 16V, 1.6 16V, 1.8 16V, 1.8 TDCi, 1.8 Turbo DI / TDDi, 2.0 16V 02/99 - 03/05 55 -96 kW	48-080460	Для некоторых типов шин необходимы дистанционные шайбы; Обязанность, предусмотренная экспертизой VA: Глубина (экспертиза): 30-50 мм; Нагрузка оси до: 965 кг HA: Глубина (экспертиза): 30-50 мм; Нагрузка оси до: 880 кг	

FORD FOCUS универсал (DNW)				
B1	1.4 16V, 1.6 16V, 1.6 16V Flexifuel, 1.8 16V, 1.8 DI / TDDi, 1.8 TDCi, 1.8 Turbo DI / TDDi, 2.0 16V 02/99 - 11/04 55 -96 kW	12-117888		VA: с шариковым подшипником
B3	1.4 16V, 1.6 16V, 1.6 16V Flexifuel, 1.8 16V 02/99 - 11/04 55 -85 kW	36-154357	36-154456	стандартная подвеска
B3	1.4 16V, 1.6 16V, 1.6 16V Flexifuel, 1.8 16V 02/99 - 11/04 55 -85 kW	36-154326		стандартная подвеска; Усиленное оснащение .
B3	1.8 DI / TDDi, 1.8 Turbo DI / TDDi 02/99 - 11/04 55 -66 kW	36-154326	36-154456	стандартная подвеска
B3	1.8 TDCi, 2.0 16V 02/99 - 11/04 74 -96 kW	36-154326	36-154456	стандартная подвеска
B4	1.4 16V, 1.6 16V, 1.6 16V Flexifuel, 1.8 16V, 1.8 DI / TDDi, 1.8 TDCi, 1.8 Turbo DI / TDDi, 2.0 16V 02/99 - 11/04 55 -96 kW	22-051226 † ↻ 22-051219 † ↻	19-065885 ∅	
B6 Sport	1.4 16V, 1.6 16V, 1.6 16V Flexifuel, 1.8 16V, 1.8 DI / TDDi, 1.8 TDCi, 1.8 Turbo DI / TDDi, 2.0 16V, ST170 02/99 - 11/04 55 -127 kW	35-051398 † ↻ 35-051404 † ↻	24-066679 ∅	
B8	1.4 16V, 1.6 16V, 1.6 16V Flexifuel, 1.8 16V, 1.8 DI / TDDi, 1.8 TDCi, 1.8 Turbo DI / TDDi, 2.0 16V, ST170 02/99 - 11/04 55 -127 kW	35-051411 † ↻ 35-051428 † ↻	24-066679 ∅	
B12 PK	1.4 16V, 1.6 16V, 1.6 16V Flexifuel 02/99 - 11/04 55 -75 kW	46-181350	Обязанность, предусмотренная экспертизой; с общим разрешением на эксплуатацию (АВЕ) VA: Глубина (экспертиза): 30 мм; Нагрузка оси до: 855 кг HA: без регулируемой подвески; Глубина (экспертиза): 30 мм; Нагрузка оси до: 1010 кг	
B12 PK	1.8 16V, 2.0 16V, ST170 02/99 - 11/04 85 -127 kW	46-181367	Обязанность, предусмотренная экспертизой; с общим разрешением на эксплуатацию (АВЕ) VA: Глубина (экспертиза): 30 мм; Нагрузка оси до: 915 кг HA: без регулируемой подвески; Глубина (экспертиза): 30 мм; Нагрузка оси до: 1010 кг	




Пригодны для				
FORD				
FORD FOCUS универсал (DNW)				
B12 PK	1.8 DI / TDDi, 1.8 TDCi, 1.8 Turbo DI / TDDi 02/99 - 11/04 55 -85 kW		46-181381	Обязанность, предусмотренная экспертизой; с общим разрешением на эксплуатацию (АВЕ) VA: Глубина (экспертиза): 30 мм; Нагрузка оси до: 965 кг HA: без регулируемой подвески; Глубина (экспертиза): 30 мм; Нагрузка оси до: 1010 кг
B16 PSS9	1.4 16V, 1.6 16V, 1.6 16V Flexifuel, 1.8 16V, 1.8 DI / TDDi, 1.8 TDCi, 1.8 Turbo DI / TDDi, 2.0 16V, ST170 02/99 - 11/04 55 -127 kW		48-080453	Обязанность, предусмотренная экспертизой VA: Глубина (экспертиза): 30-50 мм; Нагрузка оси до: 965 кг HA: Глубина (экспертиза): 25-45 мм; Нагрузка оси до: 960 кг




FORD FOCUS C-MAX




B1	1.6, 1.6 TDCi, 1.6 Ti, 1.8, 1.8 Flexifuel, 1.8 TDCi, 2.0, 2.0 TDCi 10/03 - 03/07 66 -107 kW		12-224173	HA: без шарикового подшипника
B3	1.6, 1.6 Ti 10/03 - 03/07 74 -85 kW	37-162924	36-162871	стандартная подвеска
B3	1.6, 1.6 Ti 10/03 - 03/07 74 -85 kW	37-162917		стандартная подвеска; Усиленное оснащение .
B3	1.6 TDCi, 1.8, 1.8 Flexifuel, 2.0 03/04 - 03/07 66 -107 kW	37-162917	36-162871	стандартная подвеска
B3	1.6 TDCi, 1.8, 1.8 Flexifuel, 2.0 03/04 - 03/07 66 -107 kW	37-159108		стандартная подвеска; Усиленное оснащение .
B3	1.8 TDCi, 2.0 TDCi 10/03 - 03/07 85 -100 kW	37-159108	36-162871	стандартная подвеска
B4	1.6, 1.6 TDCi, 1.6 Ti, 1.8, 1.8 Flexifuel, 1.8 TDCi, 2.0, 2.0 TDCi 10/03 - 03/07 66 -107 kW	22-112811 † ↻ 22-112880 † ↻	19-119519 ♂	
B6 Sport	1.6, 1.6 TDCi, 1.6 Ti, 1.8, 1.8 Flexifuel, 1.8 TDCi, 2.0, 2.0 TDCi 10/03 - 03/07 66 -107 kW	35-110736 † ↻ 35-110743 † ↻	24-110754 ♂	
B8	1.6, 1.6 TDCi, 1.6 Ti, 1.8, 1.8 Flexifuel, 1.8 TDCi, 2.0, 2.0 TDCi 10/03 - 03/07 66 -107 kW	35-110767 † ↻ 35-110774 † ↻	24-110754 ♂	
B12 PK	1.6, 1.6 Ti, 1.8, 1.8 Flexifuel, 2.0 10/03 - 03/07 74 -107 kW		46-206770	Обязанность, предусмотренная экспертизой; с общим разрешением на эксплуатацию (АВЕ) VA: Глубина (экспертиза): 30 мм; Нагрузка оси до: 990 кг HA: Глубина (экспертиза): 30 мм; Нагрузка оси до: 1065 кг
B12 PK	1.6 TDCi, 1.8 TDCi, 2.0 TDCi 10/03 - 03/07 66 -100 kW		46-206787	Обязанность, предусмотренная экспертизой; с общим разрешением на эксплуатацию (АВЕ) VA: Глубина (экспертиза): 30 мм; Нагрузка оси до: 1065 кг HA: Глубина (экспертиза): 30 мм; Нагрузка оси до: 1065 кг
















FORD C-MAX
















B1	1.6, 1.6 TDCi, 1.8, 1.8 Flexifuel, 1.8 TDCi, 2.0, 2.0 LPG, 2.0 TDCi 02/07 - 66 -107 kW		12-224173	HA: без шарикового подшипника
B1	2.0 CNG 04/09 - 107 kW	12-238026		
B3	1.6 TDCi, 1.8, 1.8 Flexifuel, 1.8 TDCi, 2.0 02/07 - 66 -107 kW	37-162917		стандартная подвеска
B3	2.0 TDCi 02/07 - 81 -100 kW	37-159108		стандартная подвеска




Пригодны для				
FORD				
FORD C-MAX				
B4	1.6, 1.6 TDCi, 1.8, 1.8 Flexifuel, 1.8 TDCi, 2.0, 2.0 LPG, 2.0 TDCi 02/07 - 66 -107 kW	22-112811 ↑ ↻ 22-112880 ↑ ↻	19-119519 ½	
B12 PK	1.6, 1.8, 2.0 02/07 - 74 -107 kW	46-206770		Обязанность, предусмотренная экспертизой; с общим разрешением на эксплуатацию (АВЕ) VA: Глубина (экспертиза): 30 мм; Нагрузка оси до: 1015 кг HA: Глубина (экспертиза): 30 мм; Нагрузка оси до: 1070 кг
B12 PK	1.6 TDCi, 1.8 TDCi, 2.0 TDCi 02/07 - 66 -100 kW	46-206787		Обязанность, предусмотренная экспертизой; с общим разрешением на эксплуатацию (АВЕ) VA: Глубина (экспертиза): 30 мм; Нагрузка оси до: 1070 кг HA: Глубина (экспертиза): 30 мм; Нагрузка оси до: 1070 кг
FORD C-MAX				
B4	1.0 EcoBoost, 1.6 EcoBoost, 1.6 Flexifuel, 1.6 LPG, 1.6 TDCi, 1.6 Ti, 2.0 TDCi 12/10 - 63 -134 kW	22-217134 ↑ ↻ 22-217141 ↑ ↻	19-217154 ½	стандартная подвеска
FORD GRAND C-MAX				
B4	1.0 EcoBoost, 1.6 EcoBoost, 1.6 TDCi, 1.6 Ti, 2.0 TDCi 12/10 - 70 -134 kW	22-217134 ↑ ↻ 22-217141 ↑ ↻	19-217154 ½	стандартная подвеска
FORD FOCUS II (DA_)				
B1	1.4, 1.6, 1.6 Flex, 1.6 LPG, 1.6 TDCi, 1.6 Ti, 1.8, 1.8 Flexifuel, 1.8 TDCi, 2.0, 2.0 LPG, 2.0 TDCi 11/04 - 59 -107 kW	12-238026	12-224173	HA: без шарикового подшипника
B1	2.0 CNG, 2.5 ST 10/05 - 107 -166 kW	12-238026		
B3	1.4, 1.6, 1.6 Flex, 1.6 LPG, 1.6 Ti 11/04 - 59 -85 kW	37-000806	36-172153	стандартная подвеска
B3	1.4, 1.6, 1.6 Flex, 1.6 LPG, 1.6 Ti 11/04 - 59 -85 kW		36-172160	стандартная подвеска; Усиленное оснащение .
B3	1.6 TDCi, 1.8, 1.8 Flexifuel, 2.0, 2.0 LPG 11/04 - 66 -107 kW	37-238995	36-172153	стандартная подвеска
B3	1.6 TDCi, 1.8, 1.8 Flexifuel, 2.0, 2.0 LPG 11/04 - 66 -107 kW		36-172160	стандартная подвеска; Усиленное оснащение .
B3	1.8 TDCi, 2.0 TDCi 11/04 - 81 -100 kW	37-000820	36-172153	стандартная подвеска
B3	1.8 TDCi, 2.0 TDCi 11/04 - 81 -100 kW	37-000820	36-172160	стандартная подвеска; Усиленное оснащение .
B4	1.4, 1.6, 1.6 Flex, 1.6 LPG, 1.6 TDCi, 1.6 Ti, 1.8, 1.8 Flexifuel, 1.8 TDCi, 2.0, 2.0 LPG, 2.0 TDCi, 2.5 ST 11/04 - 59 -166 kW	22-112811 ↑ ↻ 22-112880 ↑ ↻	19-119526 ½	
B6 Sport	1.4, 1.6, 1.6 Flex, 1.6 LPG, 1.6 TDCi, 1.6 Ti, 1.8, 1.8 Flexifuel, 1.8 TDCi, 2.0, 2.0 LPG, 2.0 TDCi, 2.5 ST 11/04 - 59 -166 kW	35-110736 ↑ ↻ 35-110743 ↑ ↻	24-196529 ½	
B6 Sport	2.5 RS, 2.5 RS 500 01/09 - 224 -257 kW	35-233091 ↑ ↻ 35-233107 ↑ ↻	24-233118 ½	



















Пригодны для				
FORD				
FORD FOCUS II (DA_)				
B8	1.4, 1.6, 1.6 Flex, 1.6 LPG, 1.6 TDCi, 1.6 Ti, 1.8, 1.8 Flexifuel, 1.8 TDCi, 2.0, 2.0 LPG, 2.0 TDCi, 2.5 ST 11/04 - 59 -166 kW	35-110767 ↑ ↻ 35-110774 ↑ ↻	24-196550 1/0	
B12 PK	1.4, 1.6, 1.6 Flex, 1.6 Ti, 1.8 11/04 - 59 -92 kW	46-181282		Обязанность, предусмотренная экспертизой; с общим разрешением на эксплуатацию (ABE) VA: Глубина (экспертиза): 30 мм; Нагрузка оси до: 1005 кг HA: без регулируемой подвески; Глубина (экспертиза): 30 мм; Нагрузка оси до: 1015 кг
B12 PK	2.5 ST 10/05 - 166 kW	46-181329		Обязанность, предусмотренная экспертизой; с общим разрешением на эксплуатацию (ABE) VA: Глубина (экспертиза): 20 мм; Нагрузка оси до: 1050 кг HA: без регулируемой подвески; Глубина (экспертиза): 25 мм; Нагрузка оси до: 915 кг
B12 PK	1.6 TDCi, 1.8 TDCi, 2.0, 2.0 TDCi 11/04 - 66 -107 kW	46-181299		Обязанность, предусмотренная экспертизой; с общим разрешением на эксплуатацию (ABE) VA: Глубина (экспертиза): 30 мм; Нагрузка оси до: 1070 кг HA: без регулируемой подвески; Глубина (экспертиза): 30 мм; Нагрузка оси до: 1015 кг
B14	1.4, 1.6, 1.6 Flex, 1.6 LPG, 1.6 TDCi, 1.6 Ti, 1.8, 1.8 Flexifuel, 1.8 TDCi, 2.0, 2.0 LPG, 2.0 TDCi, 2.5 ST 11/04 - 59 -166 kW	47-121225		Обязанность, предусмотренная экспертизой VA: Глубина (экспертиза): 30-50 мм; Нагрузка оси до: 1070 кг HA: Глубина (экспертиза): 30-50 мм; Нагрузка оси до: 1090 кг
B16 PSS9	1.4, 1.6, 1.6 Flex, 1.6 LPG, 1.6 TDCi, 1.6 Ti, 1.8, 1.8 Flexifuel, 1.8 TDCi, 2.0, 2.0 LPG, 2.0 TDCi, 2.5 ST 11/04 - 59 -166 kW	48-121262		Обязанность, предусмотренная экспертизой VA: Глубина (экспертиза): 30-50 мм; Нагрузка оси до: 1070 кг HA: Глубина (экспертиза): 30-50 мм; Нагрузка оси до: 1090 кг
FORD FOCUS II седан (DA_)				
B1	1.4, 1.6, 1.6 Flex, 1.6 TDCi, 1.6 Ti, 1.8, 1.8 Flexifuel, 1.8 TDCi, 2.0, 2.0 TDCi 04/05 - 59 -107 kW	12-238026	12-224173	HA: без шарикового подшипника
B3	1.4, 1.6, 1.6 Flex, 1.6 Ti 04/05 - 59 -85 kW	37-000806	36-172160	стандартная подвеска
B3	1.6 TDCi, 1.8, 1.8 Flexifuel, 2.0 04/05 - 66 -107 kW	37-238995	36-172160	стандартная подвеска
B3	1.8 TDCi, 2.0 TDCi 04/05 - 81 -100 kW	37-000820	36-172160	стандартная подвеска
B4	1.4, 1.6, 1.6 Flex, 1.6 TDCi, 1.6 Ti, 1.8, 1.8 Flexifuel, 1.8 TDCi, 2.0, 2.0 TDCi 04/05 - 59 -107 kW	22-112811 ↑ ↻ 22-112880 ↑ ↻	19-119526 1/0	
B6 Sport	1.4, 1.6, 1.6 Flex, 1.6 TDCi, 1.6 Ti, 1.8, 1.8 Flexifuel, 1.8 TDCi, 2.0, 2.0 TDCi 04/05 - 59 -107 kW	35-110736 ↑ ↻ 35-110743 ↑ ↻		
B8	1.4, 1.6, 1.6 Flex, 1.6 TDCi, 1.6 Ti, 1.8, 1.8 Flexifuel, 1.8 TDCi, 2.0, 2.0 TDCi 04/05 - 59 -107 kW	35-110767 ↑ ↻ 35-110774 ↑ ↻		
B12 PK	1.4, 1.6, 1.6 Flex, 1.6 Ti, 1.8 04/05 - 59 -92 kW	46-181282		Обязанность, предусмотренная экспертизой; с общим разрешением на эксплуатацию (ABE) VA: Глубина (экспертиза): 30 мм; Нагрузка оси до: 1005 кг HA: без регулируемой подвески; Глубина (экспертиза): 30 мм; Нагрузка оси до: 1015 кг
B12 PK	1.6 TDCi, 1.8 TDCi, 2.0, 2.0 TDCi 04/05 - 66 -107 kW	46-181299		Обязанность, предусмотренная экспертизой; с общим разрешением на эксплуатацию (ABE) VA: Глубина (экспертиза): 30 мм; Нагрузка оси до: 1070 кг HA: без регулируемой подвески; Глубина (экспертиза): 30 мм; Нагрузка оси до: 1015 кг













Пригодны для				
FORD				
FORD FOCUS II седан (DA_)				
B14	1.4, 1.6, 1.6 Flex, 1.6 TDCi, 1.6 Ti, 1.8, 1.8 Flexifuel, 1.8 TDCi, 2.0, 2.0 TDCi 04/05 - 59 -107 kW	47-121225		Обязанность, предусмотренная экспертизой VA: Глубина (экспертиза): 30-50 мм; Нагрузка оси до: 1070 кг HA: Глубина (экспертиза): 30-50 мм; Нагрузка оси до: 1090 кг
B16 PSS9	1.4, 1.6, 1.6 Flex, 1.6 TDCi, 1.6 Ti, 1.8, 1.8 Flexifuel, 1.8 TDCi, 2.0, 2.0 TDCi 04/05 - 59 -107 kW	48-121262		Обязанность, предусмотренная экспертизой VA: Глубина (экспертиза): 30-50 мм; Нагрузка оси до: 1070 кг HA: Глубина (экспертиза): 30-50 мм; Нагрузка оси до: 1090 кг




FORD FOCUS II Turnier (DAW_)				
B1	1.4, 1.6, 1.6 LPG, 1.6 TDCi, 1.6 Ti, 1.8, 1.8 Flexifuel, 1.8 TDCi, 2.0, 2.0 LPG, 2.0 TDCi 11/04 - 59 -107 kW	12-238026	12-224173	HA: без шарикового подшипника
B3	1.4, 1.6, 1.6 LPG, 1.6 Ti 11/04 - 59 -85 kW	37-000806	36-172214	стандартная подвеска
B3	1.6 TDCi, 1.8, 1.8 Flexifuel, 2.0, 2.0 LPG 11/04 - 66 -107 kW	37-238995	36-172214	стандартная подвеска
B3	1.8 TDCi, 2.0 TDCi 11/04 - 81 -100 kW	37-000820	36-172214	стандартная подвеска
B4	1.4, 1.6, 1.6 LPG, 1.6 TDCi, 1.6 Ti, 1.8, 1.8 Flexifuel, 1.8 TDCi, 2.0, 2.0 LPG, 2.0 TDCi 11/04 - 59 -107 kW	22-112811   22-112880  	19-138411 	
B6 Sport	1.4, 1.6, 1.6 LPG, 1.6 TDCi, 1.6 Ti, 1.8, 1.8 Flexifuel, 1.8 TDCi, 2.0, 2.0 LPG, 2.0 TDCi 11/04 - 59 -107 kW	35-110736   35-110743  	24-124508 	
B8	1.4, 1.6, 1.6 LPG, 1.6 TDCi, 1.6 Ti, 1.8, 1.8 Flexifuel, 1.8 TDCi, 2.0, 2.0 LPG, 2.0 TDCi 11/04 - 59 -107 kW	35-110767   35-110774  	24-124515 	
B12 PK	1.4, 1.6, 1.6 Ti, 1.8 11/04 - 59 -92 kW	46-181305		Обязанность, предусмотренная экспертизой; с общим разрешением на эксплуатацию (ABE) VA: Глубина (экспертиза): 30 мм; Нагрузка оси до: 1005 кг HA: без регулируемой подвески; Глубина (экспертиза): 30 мм; Нагрузка оси до: 1090 кг
B12 PK	1.6 TDCi, 1.8 TDCi, 2.0, 2.0 TDCi 11/04 - 66 -107 kW	46-181312		Обязанность, предусмотренная экспертизой; с общим разрешением на эксплуатацию (ABE) VA: Глубина (экспертиза): 30 мм; Нагрузка оси до: 1070 кг HA: без регулируемой подвески; Глубина (экспертиза): 30 мм; Нагрузка оси до: 1090 кг




FORD FOCUS II кабрио				
B1	1.6, 2.0, 2.0 TDCi 10/06 - 74 -107 kW	12-238026		
B4	1.6, 2.0, 2.0 TDCi 10/06 - 74 -107 kW	22-112811   22-112880  	19-147291 	стандартная подвеска
B6 Sport	1.6, 2.0, 2.0 TDCi 10/06 - 74 -107 kW	35-110736   35-110743  	24-142182 	
B8	1.6, 2.0, 2.0 TDCi 10/06 - 74 -107 kW	35-110767   35-110774  	24-142199 	

Пригодны для				
FORD				
FORD FOCUS II кабрио				
B12 PK	1.6, 2.0 10/06 - 74 -107 kW	46-187925		Обязанность, предусмотренная экспертизой VA: Глубина (экспертиза): 30 мм; Нагрузка оси до: 990 кг HA: без регулируемой подвески; Глубина (экспертиза): 30 мм; Нагрузка оси до: 1065 кг
B12 PK	2.0 TDCi 10/06 - 100 kW	46-187932		Обязанность, предусмотренная экспертизой VA: Глубина (экспертиза): 30 мм; Нагрузка оси до: 1070 кг HA: без регулируемой подвески; Глубина (экспертиза): 30 мм; Нагрузка оси до: 1065 кг

FORD FOCUS III				
B4	1.0 EcoBoost, 1.6 EcoBoost, 1.6 Flexifuel, 1.6 LPG, 1.6 TDCi, 1.6 Ti, 2.0 TDCi 04/11 - 63 -134 kW	22-217134  22-217141 	19-217154 	стандартная подвеска
B4	1.0 EcoBoost, 1.6 EcoBoost, 1.6 Flexifuel, 1.6 LPG, 1.6 TDCi, 1.6 Ti, 2.0 TDCi 04/11 - 63 -134 kW	22-220530  22-220547 	19-217154 	спортивная подвеска
B6 Sport	1.0 EcoBoost, 1.6 EcoBoost, 1.6 Flexifuel, 1.6 LPG, 1.6 TDCi, 1.6 Ti, 2.0 TDCi 04/11 - 63 -134 kW	29-196500  29-196517 	24-196529 	стандартная подвеска
B6 Sport	2.0 ST 07/12 - 184 kW	29-196500  29-196517 	24-232968 	
B8	1.0 EcoBoost, 1.6 EcoBoost, 1.6 Flexifuel, 1.6 LPG, 1.6 TDCi, 1.6 Ti, 2.0 TDCi 04/11 - 63 -134 kW	29-196531  29-196548 	24-196550 	спортивная подвеска
B8	2.0 ST 07/12 - 184 kW	29-196531  29-196548 	24-232975 	спортивная подвеска
B12 PK	1.0 EcoBoost, 1.6 EcoBoost, 1.6 Flexifuel, 1.6 Ti 04/11 - 63 -134 kW	46-229816		Обязанность, предусмотренная экспертизой VA: Глубина (экспертиза): 25 мм; Нагрузка оси до: 985 кг HA: Глубина (экспертиза): 25 мм; Нагрузка оси до: 1025 кг
B12 PK	1.6 TDCi, 2.0 TDCi 04/11 - 70 -120 kW	46-229823		Обязанность, предусмотренная экспертизой VA: Глубина (экспертиза): 25 мм; Нагрузка оси до: 1100 кг HA: Глубина (экспертиза): 25 мм; Нагрузка оси до: 1025 кг
B14	1.0 EcoBoost, 1.6 EcoBoost, 1.6 Flexifuel, 1.6 LPG, 1.6 TDCi, 1.6 Ti, 2.0 TDCi 04/11 - 63 -134 kW	47-196568		Обязанность, предусмотренная экспертизой VA: Глубина (экспертиза): 35-50 мм; Нагрузка оси до: 1100 кг HA: Глубина (экспертиза): 30-50 мм; Нагрузка оси до: 1025 кг
B14	2.0 ST 07/12 - 184 kW	47-232952		Обязанность, предусмотренная экспертизой VA: Глубина (экспертиза): 15-30 мм; Нагрузка оси до: 1100 кг HA: Глубина (экспертиза): 15-30 мм; Нагрузка оси до: 1025 кг






FORD FOCUS III седан				
B4	1.0 EcoBoost, 1.6 EcoBoost, 1.6 Flexifuel, 1.6 TDCi, 1.6 Ti, 2.0 TDCi 04/11 - 63 -134 kW	22-217134  22-217141 	19-217154 	стандартная подвеска
B4	1.0 EcoBoost, 1.6 EcoBoost, 1.6 Flexifuel, 1.6 TDCi, 1.6 Ti, 2.0 TDCi 04/11 - 63 -134 kW	22-220530  22-220547 	19-217154 	спортивная подвеска
B6 Sport	1.0 EcoBoost, 1.6 EcoBoost, 1.6 Flexifuel, 1.6 TDCi, 1.6 Ti, 2.0 TDCi 04/11 - 63 -134 kW	29-196500  29-196517 	24-196529 	стандартная подвеска
B8	1.0 EcoBoost, 1.6 EcoBoost, 1.6 Flexifuel, 1.6 TDCi, 1.6 Ti, 2.0 TDCi 04/11 - 63 -134 kW	29-196531  29-196548 	24-196550 	спортивная подвеска

Пригодны для				
FORD				
FORD FOCUS III седан				
B14	1.0 EcoBoost, 1.6 EcoBoost, 1.6 Flexifuel, 1.6 TDCi, 1.6 Ti, 2.0 TDCi 04/11 - 63 -134 kW	47-196568		Обязанность, предусмотренная экспертизой VA: Глубина (экспертиза): 35-50 мм; Нагрузка оси до: 1100 кг HA: Глубина (экспертиза): 30-50 мм; Нагрузка оси до: 1025 кг
FORD FOCUS III Turnier				
B4	1.0 EcoBoost, 1.6 EcoBoost, 1.6 Flexifuel, 1.6 TDCi, 1.6 TDCi EOnetic, 1.6 Ti, 2.0 TDCi 05/11 - 63 -134 kW	22-217134 † ↻ 22-217141 † ↻	19-217161 ∅	стандартная подвеска
B6 Sport	1.0 EcoBoost, 1.6 EcoBoost, 1.6 Flexifuel, 1.6 TDCi, 1.6 TDCi EOnetic, 1.6 Ti, 2.0 TDCi 05/11 - 63 -134 kW	29-196500 † ↻ 29-196517 † ↻	24-124508 ∅	стандартная подвеска
B8	1.0 EcoBoost, 1.6 EcoBoost, 1.6 Flexifuel, 1.6 TDCi, 1.6 TDCi EOnetic, 1.6 Ti, 2.0 TDCi 05/11 - 63 -134 kW	29-196531 † ↻ 29-196548 † ↻	24-124515 ∅	спортивная подвеска
FORD FUSION (JU_)				
B1	1.25, 1.4, 1.4 TDCi, 1.6, 1.6 TDCi 08/02 - 50 -74 kW	12-224340	12-224388	VA: с шариковым подшипником HA: без шарикового подшипника
B3	1.25, 1.4, 1.4 TDCi, 1.6 08/02 - 50 -74 kW	37-171964	36-171958	стандартная подвеска
B3	1.25, 1.4, 1.4 TDCi, 1.6 08/02 - 50 -74 kW	37-171971	36-171958	стандартная подвеска; Усиленное оснащение .
B3	1.6 TDCi 11/04 - 66 kW	37-171971	36-171958	стандартная подвеска
B4	1.25, 1.4, 1.4 TDCi, 1.6, 1.6 TDCi 08/02 - 50 -74 kW	22-112743 † ↻ 22-112750 † ↻	19-112763 ∅	
B6 Sport	1.25, 1.4, 1.4 TDCi, 1.6, 1.6 TDCi 08/02 - 50 -74 kW	35-104384 † ↻ 35-104391 † ↻	24-104401 ∅	
FORD GALAXY (WGR)				
B1	1.9 TDI, 2.0 i, 2.3 16V, 2.3 4x4, 2.8 i V6, 2.8 i V6 4x4, 2.8 V6 03/95 - 05/06 66 -150 kW	12-117659		VA: с шариковым подшипником
B3	2.3 16V, 2.8 i V6, 2.8 V6 04/00 - 05/06 103 -150 kW	37-134327	38-131264	стандартная подвеска
B3	2.3 16V, 2.8 i V6, 2.8 V6 04/00 - 05/06 103 -150 kW	37-134457	38-131271	стандартная подвеска; Усиленное оснащение .
B3	2.3 4x4, 2.8 i V6 4x4 04/96 - 04/00 107 -128 kW	37-134457	38-131271	стандартная подвеска
B3	1.9 TDI, 2.0 i 03/95 - 05/06 66 -110 kW	37-134051	38-131257	стандартная подвеска
B3	1.9 TDI, 2.0 i 03/95 - 05/06 66 -110 kW	37-134327	38-131264	стандартная подвеска; Усиленное оснащение .
B4	1.9 TDI, 2.0 i, 2.3 16V, 2.3 4x4, 2.8 i V6, 2.8 i V6 4x4, 2.8 V6 03/95 - 05/06 66 -150 kW	22-046796 †	19-061078 ∅	

Пригодны для				
FORD				
FORD GALAXY (WGR)				
B6 Sport	1.9 TDI, 2.0 i, 2.3 16V, 2.3 4x4, 2.8 i V6, 2.8 i V6 4x4, 2.8 V6 03/95 - 05/06 66 -150 kW	35-103509 †	24-103527 ♂	стандартная подвеска
B8	1.9 TDI, 2.0 i, 2.3 16V, 2.3 4x4, 2.8 i V6, 2.8 i V6 4x4, 2.8 V6 03/95 - 05/06 66 -150 kW	35-103516 †	24-103534 ♂	спортивная подвеска
B12 PK	2.0 i, 2.3 16V 11/95 - 05/06 85 -107 kW	46-193872		Обязанность, предусмотренная экспертизой VA: Глубина (экспертиза): 30 мм; Нагрузка оси до: 1240 кг HA: Глубина (экспертиза): 30 мм; Нагрузка оси до: 1355 кг
B12 PK	1.9 TDI, 2.8 i V6, 2.8 V6 03/95 - 05/06 66 -150 kW	46-193889		Обязанность, предусмотренная экспертизой VA: Глубина (экспертиза): 30 мм; Нагрузка оси до: 1260 кг HA: Глубина (экспертиза): 30 мм; Нагрузка оси до: 1355 кг

FORD GALAXY				
B1	1.6 EcoBoost, 1.6 TDCi, 1.8 TDCi, 2.0, 2.0 EcoBoost, 2.0 Flexifuel, 2.0 TDCi, 2.2 TDCi, 2.3 07/07 - 74 -149 kW	12-231638		
B4	1.6 EcoBoost, 1.6 TDCi, 1.8 TDCi, 2.0, 2.0 EcoBoost, 2.0 Flexifuel, 2.0 TDCi, 2.2 TDCi, 2.3 07/07 - 74 -149 kW	22-182869 † Ⓢ 22-182876 † Ⓢ	19-170206 ♂	спортивная подвеска; без электронн. регулирования аморти. Силы; стандартная подвеска; без регулируемой подвески
B6 Sport	1.6 EcoBoost, 1.6 TDCi, 1.8 TDCi, 2.0, 2.0 EcoBoost, 2.0 Flexifuel, 2.0 TDCi, 2.2 TDCi, 2.3 07/07 - 74 -149 kW	35-143598 † Ⓢ 35-143604 † Ⓢ	24-143639 ♂	
B8	1.6 EcoBoost, 1.6 TDCi, 1.8 TDCi, 2.0, 2.0 EcoBoost, 2.0 Flexifuel, 2.0 TDCi, 2.2 TDCi, 2.3 07/07 - 74 -149 kW	35-143611 † Ⓢ 35-143628 † Ⓢ	24-143646 ♂	
B12 PK	1.6 EcoBoost, 2.0, 2.0 EcoBoost, 2.0 Flexifuel 05/06 - 107 -149 kW	46-194336		Обязанность, предусмотренная экспертизой VA: Глубина (экспертиза): 30 мм; Нагрузка оси до: 1300 кг HA: Глубина (экспертиза): 25 мм; Нагрузка оси до: 1405 кг
B12 PK	1.6 TDCi, 1.8 TDCi, 2.0 TDCi, 2.2 TDCi, 2.3 07/07 - 74 -147 kW	46-194343		Обязанность, предусмотренная экспертизой VA: Глубина (экспертиза): 30 мм; Нагрузка оси до: 1300 кг HA: Глубина (экспертиза): 25 мм; Нагрузка оси до: 1405 кг







FORD KA (RB_)				
B1	1.0 i, 1.3 i 09/96 - 11/08 36 -48 kW	12-117161		VA: с шариковым подшипником
B1	1.6, 1.6 i 11/05 - 09/08 68 -71 kW	12-228782		VA: с шариковым подшипником
B3	1.0 i 07/97 - 11/08 38 -48 kW	36-130047		стандартная подвеска
B3	1.3 i 09/96 - 04/00 36 -44 kW	36-130047	36-130054	стандартная подвеска
B3	1.3 i 05/00 - 11/08 36 -44 kW	36-130047	36-159208	стандартная подвеска
B3	1.3 i 08/02 - 11/08 51 kW	36-130047	36-159208	стандартная подвеска

Пригодны для				
FORD				
FORD KA (RB_)				
B4	1.0 i, 1.3 i 09/96 - 09/98 36 -44 kW	22-045515 †	19-029276 $\frac{1}{\text{H}}$	
B4	1.0 i, 1.3 i 10/98 - 04/00 36 -48 kW	22-045515 †	19-104096 $\frac{1}{\text{O}}$	
B4	1.0 i, 1.3 i 05/00 - 11/08 36 -48 kW	22-045515 †	19-196299 $\frac{1}{\text{O}}$	
B4	1.3 i 08/02 - 11/08 51 kW	22-045515 †	19-196299 $\frac{1}{\text{O}}$	
B4	1.6, 1.6 i 11/05 - 09/08 68 -71 kW	22-227706 †  22-227713 † 	19-196299 $\frac{1}{\text{O}}$	
B6 Sport	1.0 i, 1.3 i 09/96 - 08/98 36 -44 kW	22-043320 †	24-026413 $\frac{1}{\text{H}}$	
B6 Sport	1.0 i, 1.3 i 09/98 - 03/00 36 -48 kW	22-043320 †	24-060950 $\frac{1}{\text{O}}$	
B8	1.0 i, 1.3 i 09/96 - 09/98 36 -44 kW	22-043559 †	24-026413 $\frac{1}{\text{H}}$	



FORD KA Van (RB)







B3	1.3 i 05/02 - 05/05 44 kW	36-130047	36-159208	стандартная подвеска
B4	1.3 i 05/02 - 05/05 44 kW	22-045515 †	19-196299 $\frac{1}{\text{O}}$	







FORD KA





B4	1.0, 1.0 Flex, 1.6, 1.6 Flex, 1.2, 1.3 TDCi 02/08 - 48 -75 kW	22-197351 †  22-197368 † 	19-197227	
B6 Sport	1.0, 1.0 Flex, 1.6, 1.6 Flex 02/08 - 48 -75 kW	22-217653 †  22-217660 † 	24-217675 $\frac{1}{\text{O}}$	
B8	1.0, 1.0 Flex, 1.6, 1.6 Flex, 1.2, 1.3 TDCi 02/08 - 48 -75 kW	22-217684 †  22-217691 † 	24-217675 $\frac{1}{\text{O}}$	
B14	1.0, 1.0 Flex, 1.6, 1.6 Flex, 1.2, 1.3 TDCi 02/08 - 48 -75 kW	47-155770		Обязанность, предусмотренная экспертизой VA: Глубина (экспертиза): 20-40 мм; Нагрузка оси до: 830 кг HA: Глубина (экспертиза): 20-40 мм; Нагрузка оси до: 640 кг


FORD KA









B3	1.2 10/08 - 51 kW	36-200610	36-199693	стандартная подвеска
B3	1.2 10/08 - 51 kW	36-200009	36-200634	стандартная подвеска; Усиленное оснащение .
B3	1.3 TDCi 10/08 - 55 kW	36-200009	36-199693	стандартная подвеска
B3	1.3 TDCi 10/08 - 55 kW		36-200634	стандартная подвеска; Усиленное оснащение .
B6 Sport	1.2 10/08 - 51 kW	22-217653 †  22-217660 † 	24-217675 $\frac{1}{\text{O}}$	

Пригодны для				
FORD				
FORD KA				
B6 Sport	1.3 TDCi 10/08 - 55 kW	22-217653  22-217660 	24-217675 	Температура открытия укоротить на; стандартная подвеска; тип модели: ZFA




FORD KUGA I				
B3	2.0 TDCi, 2.5 03/08 - 100 -147 kW	36-237845	36-237821	стандартная подвеска
B3	2.0 TDCi 4x4, 2.5 4x4 03/08 - 100 -147 kW	36-237845	36-237852	стандартная подвеска
B4	2.0 TDCi, 2.0 TDCi 4x4, 2.5, 2.5 4x4 03/08 - 100 -147 kW	22-182821  22-182838 	19-182841 	
B6 Sport	2.0 TDCi, 2.0 TDCi 4x4, 2.5, 2.5 4x4 03/08 - 100 -147 kW	35-156512  35-156529 	24-156530 	

FORD MAVERICK (UDS, UNS)				
B4	2.4 i, 2.7 TD 02/93 - 04/98 74 -92 kW	19-105895 	19-061092 	
B6 4600	2.4 i, 2.7 TD 02/93 - 04/98 74 -92 kW	24-020763 	24-020770 	

FORD MAVERICK				
B4	2.0 16V, 2.3 16V, 3.0 V6 24V 02/01 - 91 -149 kW		19-165998 	

FORD MONDEO I (GBP)				
B1	1.6 i 16V, 1.8 i 16V, 1.8 i 16V 4x4, 1.8 TD, 2.0 i 16V, 2.0 i 16V 4x4, 2.5 i 24V 02/93 - 08/96 65 -125 kW	12-116676	12-117185	VA: с шариковым подшипником HA: без шарикового подшипника
B3	1.6 i 16V 02/93 - 08/96 65 -66 kW	36-129942	36-129928	стандартная подвеска
B3	1.6 i 16V 02/93 - 08/96 65 -66 kW		36-129935	стандартная подвеска; Усиленное оснащение .
B3	1.8 i 16V, 1.8 TD, 2.0 i 16V, 2.5 i 24V 02/93 - 08/96 65 -125 kW	36-129959	36-129928	стандартная подвеска
B3	1.8 i 16V, 1.8 TD, 2.0 i 16V, 2.5 i 24V 02/93 - 08/96 65 -125 kW		36-129935	стандартная подвеска; Усиленное оснащение .
B4	1.6 i 16V, 1.8 i 16V, 1.8 i 16V 4x4, 1.8 TD, 2.0 i 16V, 2.5 i 24V 02/93 - 09/94 65 -125 kW	22-045607  11-104957 	22-045584  11-104964 	
B4	1.6 i 16V, 1.8 i 16V, 1.8 i 16V 4x4, 1.8 TD, 2.0 i 16V, 2.0 i 16V 4x4, 2.5 i 24V 10/94 - 08/96 65 -125 kW	22-045607  11-104957 	22-045621  11-104964 	




FORD MONDEO I седан (GBP)				
B1	1.6 i 16V, 1.8 4x4, 1.8 i 16V, 1.8 TD, 2.0 i 16V, 2.0 i 16V 4x4, 2.5 i 24V 02/93 - 08/96 65 -125 kW	12-116676	12-117185	VA: с шариковым подшипником HA: без шарикового подшипника
B3	1.6 i 16V 02/93 - 08/96 65 -66 kW	36-129942	36-129928	стандартная подвеска
B3	1.6 i 16V 02/93 - 08/96 65 -66 kW		36-129935	стандартная подвеска; Усиленное оснащение .

Пригодны для				
FORD				
FORD MONDEO I седан (GBP)				
B3	1.8 i 16V, 1.8 TD, 2.0 i 16V, 2.5 i 24V 02/93 - 08/96 65 -125 kW	36-129959	36-129928	стандартная подвеска
B3	1.8 i 16V, 1.8 TD, 2.0 i 16V, 2.5 i 24V 02/93 - 08/96 65 -125 kW		36-129935	стандартная подвеска; Усиленное оснащение .
B4	1.6 i 16V, 1.8 i 16V, 1.8 TD, 2.0 i 16V, 2.5 i 24V 02/93 - 09/94 65 -125 kW	22-045607 † 11-104957 SP	22-045584 † 11-104964 SP	
B4	1.6 i 16V, 1.8 4x4, 1.8 i 16V, 1.8 TD, 2.0 i 16V, 2.0 i 16V 4x4, 2.5 i 24V 10/94 - 08/96 65 -125 kW	22-045607 † 11-104957 SP	22-045621 † 11-104964 SP	

FORD MONDEO I универсал (BNP)				
B1	1.6 i 16V, 1.8 i 16V, 1.8 i 16V 4x4, 1.8 TD, 2.0 i 16V, 2.0 i 16V 4x4, 2.5 i 24V 04/93 - 08/96 65 -125 kW	12-116676	12-117185	VA: с шариковым подшипником HA: без шарикового подшипника
B3	1.6 i 16V, 1.8 i 16V, 1.8 TD, 2.0 i 16V, 2.5 i 24V 04/93 - 08/96 65 -125 kW	36-129959	36-133451	стандартная подвеска
B3	1.6 i 16V, 1.8 i 16V, 1.8 TD, 2.0 i 16V, 2.5 i 24V 04/93 - 08/96 65 -125 kW		36-129966	стандартная подвеска; Усиленное оснащение .
B4	1.6 i 16V, 1.8 i 16V, 1.8 i 16V 4x4, 1.8 TD, 2.0 i 16V, 2.0 i 16V 4x4 04/93 - 08/96 65 -100 kW	22-045607 † 11-104957 SP	19-045597 ♂	
B4	2.5 i 24V 07/94 - 08/96 125 kW	22-045607 † 11-104957 SP		




FORD MONDEO II (BAP)				
B1	1.6 i, 1.6 i 16V, 1.8 i, 1.8 TD, 2.0 i, 2.5 24V, 2.5 ST 200 09/96 - 11/00 66 -151 kW	12-116676	12-117185	VA: с шариковым подшипником HA: без шарикового подшипника
B3	1.6 i, 1.6 i 16V, 1.8 i, 2.0 i 09/96 - 11/00 66 -96 kW	36-130016	36-129980	стандартная подвеска
B3	1.8 TD, 2.5 24V 09/96 - 11/00 66 -125 kW	36-130023	36-133468	стандартная подвеска
B4	1.6 i, 1.6 i 16V, 1.8 i, 1.8 TD, 2.0 i, 2.5 24V 09/96 - 11/00 66 -125 kW	22-045614 † 11-104957 SP	22-045621 † 11-104964 SP	




FORD MONDEO II седан (BFP)				
B1	1.6 i, 1.6 i 16V, 1.8 i, 1.8 TD, 2.0 i, 2.5 24V, 2.5 ST 200 09/96 - 11/00 66 -151 kW	12-116676	12-117185	VA: с шариковым подшипником HA: без шарикового подшипника
B3	1.6 i, 1.6 i 16V, 1.8 i, 2.0 i 09/96 - 11/00 66 -96 kW	36-130016	36-129980	стандартная подвеска
B3	1.8 TD, 2.5 24V 09/96 - 11/00 66 -125 kW	36-130023	36-133468	стандартная подвеска
B4	1.6 i, 1.6 i 16V, 1.8 i, 1.8 TD, 2.0 i, 2.5 24V 09/96 - 11/00 66 -125 kW	22-045614 † 11-104957 SP	22-045621 † 11-104964 SP	

Пригодны для				
FORD				
FORD MONDEO II универсал (BNP)				
B1	1.6 i, 1.6 i 16V, 1.8 i, 1.8 TD, 2.0 i, 2.5 24V, 2.5 ST 200 09/96 - 11/00 66 -151 kW	12-116676	12-117185	VA: с шариковым подшипником HA: без шарикового подшипника
B3	1.6 i, 1.6 i 16V, 1.8 i, 2.0 i 09/96 - 11/00 66 -96 kW	36-130016	36-129997	стандартная подвеска
B3	1.8 TD, 2.5 24V 09/96 - 11/00 66 -125 kW	36-130023	36-133475	стандартная подвеска
B4	1.6 i, 1.6 i 16V, 1.8 i, 1.8 TD, 2.0 i, 2.5 24V 09/96 - 11/00 66 -125 kW	22-045614 † 11-104957 SP	19-045597 ∅	

FORD MONDEO III (B5Y)				
B1	1.8 16V, 1.8 SCi, 2.0 16V, 2.0 16V DI / TDDi / TDCi, 2.0 16V TDDi / TDCi, 2.0 TDCi, 2.2 TDCi, 2.5 V6 24V, 3.0 V6 24V, ST220 11/00 - 08/07 66 -166 kW	12-224135	12-224142	VA: с шариковым подшипником HA: без шарикового подшипника
B3	1.8 16V, 1.8 SCi, 2.0 16V 11/00 - 08/07 81 -107 kW	37-229177	36-162901	стандартная подвеска; механическая КПП
B3	1.8 16V, 1.8 SCi, 2.0 16V 11/00 - 08/07 81 -107 kW	37-162948	36-162901	стандартная подвеска; АКПП
B3	2.5 V6 24V, 3.0 V6 24V 11/00 - 08/07 125 -150 kW	37-162931	36-162901	стандартная подвеска
B3	2.0 16V DI / TDDi / TDCi, 2.0 16V TDDi / TDCi, 2.0 TDCi, 2.2 TDCi 11/00 - 08/07 66 -114 kW	37-229177	36-162901	
B4	1.8 16V, 1.8 SCi, 2.0 16V, 2.0 16V DI / TDDi / TDCi, 2.0 16V TDDi / TDCi, 2.0 TDCi, 2.2 TDCi, 2.5 V6 24V, 3.0 V6 24V 11/00 - 08/07 66 -150 kW	22-138392 †	22-139924 †	стандартная подвеска
B6 Sport	1.8 16V, 1.8 SCi, 2.0 16V, 2.0 16V DI / TDDi / TDCi, 2.0 16V TDDi / TDCi, 2.0 TDCi, 2.2 TDCi, 2.5 V6 24V, 3.0 V6 24V 11/00 - 08/07 66 -150 kW	35-051480 †	35-140627 †	
B6 Sport	ST220 04/02 - 08/07 166 kW	35-140610 †	35-140634 †	только в соединении с 1127648
B8	1.8 16V, 1.8 SCi, 2.0 16V, 2.0 16V DI / TDDi / TDCi, 2.0 16V TDDi / TDCi, 2.0 TDCi, 2.2 TDCi, 2.5 V6 24V, 3.0 V6 24V 11/00 - 08/07 66 -150 kW	35-140610 †	35-140634 †	

FORD MONDEO III седан (B4Y)				
B1	1.8 16V, 1.8 SCi, 2.0 16V, 2.0 16V DI / TDDi / TDCi, 2.0 16V TDDi / TDCi, 2.0 TDCi, 2.2 TDCi, 2.5 V6 24V, 3.0 V6 24V, ST220 11/00 - 08/07 66 -166 kW	12-224135	12-224142	VA: с шариковым подшипником HA: без шарикового подшипника
B3	1.8 16V, 1.8 SCi, 2.0 16V 11/00 - 08/07 81 -107 kW	37-162948	36-162901	стандартная подвеска; АКПП
B3	1.8 16V, 1.8 SCi, 2.0 16V 11/00 - 08/07 81 -107 kW	37-229177		стандартная подвеска; механическая КПП

Пригодны для				
FORD				
FORD MONDEO III седан (B4Y)				
B3	2.0 16V DI / TDDi / TDCi, 2.0 16V TDDi / TDCi, 2.0 TDCi, 2.2 TDCi, 2.5 V6 24V, 3.0 V6 24V 11/00 - 08/07 66 -150 kW	37-229177	36-162901	стандартная подвеска
B4	1.8 16V, 1.8 SCi, 2.0 16V, 2.0 16V DI / TDDi / TDCi, 2.0 16V TDDi / TDCi, 2.0 TDCi, 2.2 TDCi, 2.5 V6 24V, 3.0 V6 24V 11/00 - 08/07 66 -150 kW	22-138392 †	22-139924 †	стандартная подвеска
B6 Sport	1.8 16V, 1.8 SCi, 2.0 16V, 2.0 16V DI / TDDi / TDCi, 2.0 16V TDDi / TDCi, 2.0 TDCi, 2.2 TDCi, 2.5 V6 24V, 3.0 V6 24V 11/00 - 08/07 66 -150 kW	35-051480 †	35-140627 †	
B6 Sport	ST220 04/02 - 08/07 166 kW	35-140610 †	35-140634 †	только в соединении с 1127648
B8	1.8 16V, 1.8 SCi, 2.0 16V, 2.0 16V DI / TDDi / TDCi, 2.0 16V TDDi / TDCi, 2.0 TDCi, 2.2 TDCi, 2.5 V6 24V, 3.0 V6 24V 11/00 - 08/07 66 -150 kW	35-140610 †	35-140634 †	
FORD MONDEO III универсал (BWY)				
B1	1.8 16V, 1.8 SCi, 2.0 16V, 2.0 16V DI / TDDi / TDCi, 2.0 16V TDDi / TDCi, 2.0 TDCi, 2.2 TDCi, 2.5 V6 24V, 3.0 V6 24V, ST220 11/00 - 08/07 66 -166 kW	12-224135		VA: с шариковым подшипником
B3	1.8 16V, 1.8 SCi, 2.0 16V 11/00 - 08/07 81 -107 kW	37-162948	36-162895	стандартная подвеска; АКПП
B3	1.8 16V, 1.8 SCi, 2.0 16V 11/00 - 08/07 81 -107 kW	37-229177		стандартная подвеска; механическая КПП
B3	2.0 16V DI / TDDi / TDCi, 2.0 16V TDDi / TDCi, 2.0 TDCi, 2.2 TDCi, 2.5 V6 24V, 3.0 V6 24V 11/00 - 08/07 66 -150 kW	37-229177	36-162895	стандартная подвеска
B4	1.8 16V, 1.8 SCi, 2.0 16V, 2.0 16V DI / TDDi / TDCi, 2.0 16V TDDi / TDCi, 2.0 TDCi, 2.2 TDCi, 2.5 V6 24V, 3.0 V6 24V 11/00 - 08/07 66 -150 kW	22-138392 †	19-138404 ○	стандартная подвеска HA: без регулируемой подвески
B6 Sport	1.8 16V, 1.8 SCi, 2.0 16V, 2.0 16V DI / TDDi / TDCi, 2.0 16V TDDi / TDCi, 2.0 TDCi, 2.2 TDCi, 2.5 V6 24V, 3.0 V6 24V, ST220 11/00 - 08/07 66 -166 kW	35-051480 †	24-066754 ○	HA: без регулируемой подвески
B8	1.8 16V, 1.8 SCi, 2.0 16V, 2.0 16V DI / TDDi / TDCi, 2.0 16V TDDi / TDCi, 2.0 TDCi, 2.2 TDCi, 2.5 V6 24V, 3.0 V6 24V, ST220 11/00 - 08/07 66 -166 kW	35-140610 †	24-066754 ○	HA: без регулируемой подвески
B12 PK	1.8 16V, 1.8 SCi, 2.0 16V 11/00 - 08/07 81 -107 kW	46-192608		Обязанность, предусмотренная экспертизой; с общим разрешением на эксплуатацию (ABE) VA: Глубина (экспертиза): 40 мм; Нагрузка оси до: 1065 кг HA: без регулируемой подвески; Глубина (экспертиза): 30 мм; Нагрузка оси до: 1140 кг



























Пригодны для			
FORD			
FORD MONDEO III универсал (BWY)			
B12 PK	1.8 16V, 1.8 SCi, 2.0 16V, 2.0 16V DI / TDDi / TDCi, 2.0 16V TDDi / TDCi, 2.0 TDCi, 2.2 TDCi, 2.5 V6 24V, 3.0 V6 24V 11/00 - 08/07 66 -150 kW	46-192615	Обязанность, предусмотренная экспертизой; с общим разрешением на эксплуатацию (АВЕ) VA: Глубина (экспертиза): 40 мм; Нагрузка оси до: 1200 кг HA: без регулируемой подвески; Глубина (экспертиза): 30 мм; Нагрузка оси до: 1140 кг




FORD MONDEO IV




B1	1.6 EcoBoost, 1.6 TDCi, 1.6 Ti, 1.8 TDCi, 2.0, 2.0 EcoBoost, 2.0 Flexifuel, 2.0 LPG, 2.0 SCTi, 2.0 TDCi, 2.2 TDCi, 2.3, 2.5 03/07 - 74 -176 kW	12-231638		
B4	1.6 EcoBoost, 1.6 TDCi, 1.6 Ti, 1.8 TDCi, 2.0, 2.0 EcoBoost, 2.0 Flexifuel, 2.0 LPG, 2.0 SCTi, 2.0 TDCi, 2.2 TDCi, 2.3, 2.5 03/07 - 74 -176 kW	22-182869 † ⤴ 22-182876 † ⤴	19-170206 ⚠	без электронн. регулирования амортиз. Силы; стандартная подвеска; спортивная подвеска; без регулируемой подвески
B6 Sport	1.6 EcoBoost, 1.6 TDCi, 1.6 Ti, 1.8 TDCi, 2.0, 2.0 EcoBoost, 2.0 Flexifuel, 2.0 LPG, 2.0 SCTi, 2.0 TDCi, 2.2 TDCi, 2.3, 2.5 03/07 - 74 -176 kW	35-143598 † ⤴ 35-143604 † ⤴	24-143639 ⚠	без регулируемой подвески
B8	1.6 EcoBoost, 1.6 TDCi, 1.6 Ti, 1.8 TDCi, 2.0, 2.0 EcoBoost, 2.0 Flexifuel, 2.0 LPG, 2.0 SCTi, 2.0 TDCi, 2.2 TDCi, 2.3, 2.5 03/07 - 74 -176 kW	35-143611 † ⤴ 35-143628 † ⤴	24-143646 ⚠	без регулируемой подвески
B12 PK	1.6 EcoBoost, 1.6 Ti, 2.0, 2.0 EcoBoost, 2.0 SCTi 03/10 - 81 -176 kW	46-192547		без регулируемой подвески; Обязанность, предусмотренная экспертизой VA: Глубина (экспертиза): 30 мм; Нагрузка оси до: 1100 кг HA: Глубина (экспертиза): 30 мм; Нагрузка оси до: 1115 кг
B12 PK	1.8 TDCi, 2.0 TDCi, 2.2 TDCi, 2.3, 2.5 03/07 - 74 -162 kW	46-192554		без регулируемой подвески; Обязанность, предусмотренная экспертизой VA: Глубина (экспертиза): 30 мм; Нагрузка оси до: 1215 кг HA: Глубина (экспертиза): 30 мм; Нагрузка оси до: 1115 кг












FORD MONDEO IV седан




B1	1.6 Ti, 1.8 TDCi, 2.0, 2.0 Flexifuel, 2.0 LPG, 2.0 TDCi, 2.2 TDCi, 2.3, 2.5 03/07 - 74 -162 kW	12-231638		
B4	1.6 Ti, 1.8 TDCi, 2.0, 2.0 Flexifuel, 2.0 LPG, 2.0 TDCi, 2.2 TDCi, 2.3, 2.5 03/07 - 74 -162 kW	22-182869 † ⤴ 22-182876 † ⤴	19-170206 ⚠	без электронн. регулирования амортиз. Силы; стандартная подвеска; спортивная подвеска; без регулируемой подвески
B6 Sport	1.6 Ti, 1.8 TDCi, 2.0, 2.0 Flexifuel, 2.0 LPG, 2.0 TDCi, 2.2 TDCi, 2.3, 2.5 03/07 - 74 -162 kW	35-143598 † ⤴ 35-143604 † ⤴	24-143639 ⚠	
B8	1.6 Ti, 1.8 TDCi, 2.0, 2.0 Flexifuel, 2.0 LPG, 2.0 TDCi, 2.2 TDCi, 2.3, 2.5 03/07 - 74 -162 kW	35-143611 † ⤴ 35-143628 † ⤴	24-143646 ⚠	
B12 PK	1.6 Ti, 2.0 03/07 - 81 -107 kW	46-192547		без регулируемой подвески; Обязанность, предусмотренная экспертизой VA: Глубина (экспертиза): 30 мм; Нагрузка оси до: 1100 кг HA: Глубина (экспертиза): 30 мм; Нагрузка оси до: 1115 кг
B12 PK	1.8 TDCi, 2.0 TDCi, 2.2 TDCi, 2.3, 2.5 03/07 - 74 -162 kW	46-192554		без регулируемой подвески; Обязанность, предусмотренная экспертизой VA: Глубина (экспертиза): 30 мм; Нагрузка оси до: 1215 кг HA: Глубина (экспертиза): 30 мм; Нагрузка оси до: 1115 кг

Пригодны для				
FORD				
FORD MONDEO IV Turnier				
B1	1.6 EcoBoost, 1.6 TDCi, 1.6 Ti, 1.8 TDCi, 2.0, 2.0 EcoBoost, 2.0 Flexifuel, 2.0 LPG, 2.0 SCTi, 2.0 TDCi, 2.2 TDCi, 2.3, 2.5 03/07 - 74 -176 kW	12-231638		
B4	1.6 EcoBoost, 1.6 TDCi, 1.6 Ti, 1.8 TDCi, 2.0, 2.0 EcoBoost, 2.0 Flexifuel, 2.0 LPG, 2.0 SCTi, 2.0 TDCi, 2.2 TDCi, 2.3, 2.5 03/07 - 74 -176 kW	22-182869   22-182876  	19-170206 	без электронн. регулирования амортиз. Силы; стандартная подвеска; спортивная подвеска; без регулируемой подвески
B6 Sport	1.6 EcoBoost, 1.6 TDCi, 1.6 Ti, 1.8 TDCi, 2.0, 2.0 EcoBoost, 2.0 Flexifuel, 2.0 LPG, 2.0 SCTi, 2.0 TDCi, 2.2 TDCi, 2.3, 2.5 03/07 - 74 -176 kW	35-143598   35-143604  	24-143639 	
B8	1.6 EcoBoost, 1.6 TDCi, 1.6 Ti, 1.8 TDCi, 2.0, 2.0 EcoBoost, 2.0 Flexifuel, 2.0 LPG, 2.0 SCTi, 2.0 TDCi, 2.2 TDCi, 2.3, 2.5 03/07 - 74 -176 kW	35-143611   35-143628  	24-143646 	
B12 PK	1.6 Ti, 2.0 03/07 - 81 -107 kW	46-192561		без регулируемой подвески; Обязанность, предусмотренная экспертизой VA: Глубина (экспертиза): 30 мм; Нагрузка оси до: 1100 кг HA: Глубина (экспертиза): 30 мм; Нагрузка оси до: 1220 кг
B12 PK	1.8 TDCi, 2.0 TDCi, 2.2 TDCi, 2.3, 2.5 03/07 - 74 -162 kW	46-192578		без регулируемой подвески; Обязанность, предусмотренная экспертизой VA: Глубина (экспертиза): 30 мм; Нагрузка оси до: 1215 кг HA: Глубина (экспертиза): 30 мм; Нагрузка оси до: 1220 кг
FORD ORION I (AFD)				
B2	1.3, 1.6, 1.6 D, 1.6 i 07/83 - 03/86 40 -77 kW	17-053273  11-101338 		
B3	1.3, 1.6, 1.6 D 07/83 - 03/86 40 -58 kW	36-133338	36-129829	стандартная подвеска
B3	1.6 i 07/83 - 03/86 77 kW		36-159345	стандартная подвеска
B4	1.3, 1.6, 1.6 D, 1.6 i 07/83 - 03/86 40 -77 kW	22-040893  11-101338 	22-040862 	
FORD ORION II (AFF)				
B2	1.3, 1.4, 1.4 KAT, 1.6, 1.6 D, 1.6 i, 1.6 i KAT, 1.8 D 12/85 - 07/90 40 -77 kW	17-053273 		
B3	1.3, 1.4, 1.4 KAT, 1.6 12/85 - 07/90 44 -66 kW	36-133345	36-129829	стандартная подвеска
B3	1.6 i, 1.6 i KAT 03/86 - 07/90 66 -77 kW	36-133352	36-129829	стандартная подвеска
B3	1.6 D, 1.8 D 12/85 - 07/90 40 -44 kW	36-133505	36-129829	стандартная подвеска
B4	1.3, 1.4, 1.4 KAT, 1.6, 1.6 D, 1.6 i, 1.6 i KAT, 1.8 D 12/85 - 07/90 40 -77 kW	22-040893 	22-040862 	

Пригодны для				
FORD				
FORD ORION III (GAL)				
B1	1.3, 1.4, 1.6, 1.6 i, 1.6 i 16V, 1.8 D, 1.8 i 16V, 1.8 TD 07/90 - 12/93 44 -96 kW	12-116669		VA: с шариковым подшипником
B3	1.3, 1.4 07/90 - 12/93 44 -54 kW	36-133383	36-129904	стандартная подвеска
B3	1.3, 1.4, 1.6, 1.6 i, 1.6 i 16V, 1.8 D, 1.8 TD 07/90 - 12/93 44 -77 kW	36-133529	36-129911	стандартная подвеска; Усиленное оснащение .
B3	1.6, 1.6 i, 1.6 i 16V 07/90 - 12/93 66 -77 kW	36-133390	36-129904	стандартная подвеска
B3	1.8 D, 1.8 TD 11/90 - 12/93 44 -66 kW	36-133406	36-129904	стандартная подвеска
B4	1.3 07/90 - 12/93 44 kW	22-041135 † 11-101338 SP	19-019994 ∅	
B4	1.4 07/90 - 10/90 52 -54 kW	22-041135 † 11-101338 SP	19-019994 ∅	тип модели: ex. Ghia, S
B4	1.4 11/90 - 12/93 52 -54 kW	22-041159 † 11-101338 SP	19-019994 ∅	тип модели: ex. Ghia, S
B4	1.4 07/90 - 12/93 52 -54 kW	22-041159 † 11-101338 SP	19-019994 ∅	тип модели: Ghia, S
B4	1.6, 1.6 i, 1.6 i 16V, 1.8 D, 1.8 TD 07/90 - 12/93 44 -77 kW	22-041159 † 11-101338 SP	19-019994 ∅	
B6 Sport	1.3 07/92 - 12/93 44 kW		24-015776 ∅	
B6 Sport	1.4, 1.6 07/90 - 12/93 52 -66 kW		24-015776 ∅	
B6 Sport	1.6 i 16V 07/92 - 12/93 66 kW		24-015776 ∅	
B6 Sport	1.6 i, 1.8 D, 1.8 i 16V, 1.8 TD 07/90 - 12/93 44 -96 kW		24-015776 ∅	
B8	1.3 07/90 - 12/93 44 kW	35-040286 †	24-017534 ∅	
B8	1.4, 1.6, 1.6 i, 1.6 i 16V 07/90 - 12/93 52 -77 kW	35-040286 †	24-017534 ∅	
B8	1.8 D, 1.8 i 16V, 1.8 TD 11/90 - 12/93 44 -96 kW	35-040286 †	24-017534 ∅	
FORD PUMA (EC_)				
B1	1.4 16V, 1.6 16V, 1.7 16V 03/97 - 06/02 66 -92 kW	12-117161		VA: с шариковым подшипником
B3	1.4 16V, 1.6 16V, 1.7 16V 03/97 - 06/02 66 -92 kW	36-154432	36-154449	стандартная подвеска
B4	1.4 16V, 1.7 16V 03/97 - 06/02 66 -92 kW	22-227553 †	19-227566 1/н	стандартная подвеска HA: -> 07/98
B4	1.4 16V, 1.6 16V, 1.7 16V 03/97 - 06/02 66 -92 kW	22-227553 †	19-227573 ∅	стандартная подвеска HA: 08/98 ->




Пригодны для				
FORD				
FORD PUMA (EC_)				
B6 Sport	1.4 16V, 1.7 16V 03/97 - 08/98 66 -92 kW	22-043313 †	24-026413 1/11	
B6 Sport	1.4 16V, 1.7 16V 09/98 - 06/02 66 -92 kW	22-043313 †	24-060950 1/10	
B8	1.4 16V 09/98 - 10/00 66 kW	22-043337 †	24-060950 1/10	
B8	1.4 16V, 1.7 16V 03/97 - 08/98 66 -92 kW	22-043337 †	24-026413 1/11	
MS	1.4 16V, 1.7 16V 03/97 - 09/98 66 -92 kW	35-043898 †	24-027113 1/11	тип модели: Puma Cup 99 VA: Параметр: 230/100; изменяемой высоты HA: Параметр: 200/125
FORD RANGER (TU_)				
B4	2.5 D 4x4, 2.5 TD 4x4 10/99 - 06/06 57 -80 kW	19-107899 1/10	19-132495 1/10	стандартная подвеска
FORD SCORPIO I (GAE, GGE)				
B3	1.8, 2.0, 2.0 i 04/85 - 02/92 66 -88 kW	36-129850	36-129843	стандартная подвеска
B3	2.4 i, 2.4 i KAT, 2.5 D, 2.8 i, 2.9 i, 2.9 i KAT 10/87 - 02/92 51 -110 kW	36-129867	36-129843	стандартная подвеска
B3	2.5 TD 06/88 - 02/92 68 kW	36-133550	36-129843	стандартная подвеска
B4	1.8, 2.0, 2.0 i, 2.4 i, 2.4 i KAT, 2.5 D, 2.8 i, 2.9 i KAT 04/85 - 09/94 51 -110 kW	22-040718 †	19-019345 1/10	
B4	2.0 i, 2.5 TD, 2.9 i 02/92 - 09/94 68 -110 kW		19-019345 1/10	
B4	2.0 i, 2.5 TD, 2.9 i 09/86 - 01/92 68 -110 kW	22-040718 †	19-019345 1/10	
B4	2.5 TD 08/93 - 09/94 85 kW		19-019345 1/10	
FORD SCORPIO I седан (GGE)				
B3	1.8, 2.0 i 01/86 - 02/92 66 -92 kW	36-129850	36-129843	стандартная подвеска
B3	2.4 i 10/88 - 10/94 92 kW	36-129867	36-129843	стандартная подвеска
B3	2.9, 2.9 i 09/86 - 12/94 107 kW	36-129867	36-129843	стандартная подвеска
B3	2.5 D 12/89 - 02/92 51 kW	36-129867	36-129843	стандартная подвеска
B3	2.5 TD 06/88 - 02/92 68 kW	36-133550	36-129843	стандартная подвеска
B4	1.8, 1.9, 2.0 i 01/86 - 09/94 66 -85 kW		19-019345 1/10	
B4	2.0 i, 2.5 D, 2.5 TD, 2.9 i 09/86 - 01/92 51 -107 kW	22-040718 †	19-019345 1/10	

Пригодны для				
FORD				
FORD SCORPIO I седан (GGE)				
B4	2.0 i, 2.5 D, 2.5 TD, 2.9, 2.9 i 02/92 - 12/94 51 -107 kW		19-019345 	
B4	2.0 i, 2.4 i 10/88 - 10/94 92 kW	22-040718 	19-019345 	
B4	2.5 TD 08/93 - 09/94 85 kW		19-019345 	
FORD SCORPIO I универсал (GGE)				
B3	2.0 i 09/91 - 09/94 85 -88 kW	36-129850		стандартная подвеска
B3	2.0 i, 2.4 i, 2.5 D, 2.5 TD, 2.9 i 10/90 - 09/94 51 -107 kW		36-154319	стандартная подвеска; Усиленное оснащение .
B3	2.4 i, 2.9 24V, 2.9 i 09/91 - 09/94 92 -143 kW	36-129867		стандартная подвеска
B3	2.5 D, 2.5 TD 10/90 - 09/94 51 -85 kW	36-133550		стандартная подвеска
FORD SCORPIO II (GFR, GGR)				
B3	2.0 i, 2.0 i 16V 10/94 - 08/98 85 -100 kW	36-154364	36-154388	стандартная подвеска
B3	2.3 i 16V 06/96 - 08/98 108 kW	36-154364		стандартная подвеска
B3	2.3 i 16V 06/96 - 08/98 108 kW		36-154388	стандартная подвеска; Усиленное оснащение .
B3	2.5 TD, 2.9 i, 2.9 i 24V 10/94 - 08/98 85 -152 kW	37-154370	36-154388	стандартная подвеска
FORD SCORPIO II универсал (GNR, GGR)				
B3	2.0 i, 2.0 i 16V 10/94 - 08/98 85 -100 kW	36-154364		стандартная подвеска
B3	2.3 i 16V 06/96 - 08/98 108 kW	36-154364		стандартная подвеска
B3	2.5 TD, 2.9 i, 2.9 i 24V 10/94 - 08/98 85 -152 kW	37-154370		стандартная подвеска
FORD SIERRA Наклонная задняя часть (GBC)				
B2	1.3, 1.6, 1.8, 2.0, 2.0 i, 2.3, 2.3 D, 2.8 XR4i 06/84 - 02/87 44 -110 kW		15-069146 	
B3	1.3, 1.6, 2.0, 2.3 08/82 - 04/84 44 -84 kW	36-133567	36-129836	стандартная подвеска
B3	1.3, 1.6, 1.8, 2.0, 2.0 i, 2.3 05/84 - 12/86 44 -85 kW	36-129874	36-129836	стандартная подвеска
B3	2.3 D 08/82 - 04/84 49 kW	36-133574	36-129836	стандартная подвеска
B3	2.3 D 05/84 - 12/86 49 kW		36-129836	стандартная подвеска
B4	1.3, 1.6, 2.0, 2.3, 2.3 D 08/82 - 05/84 44 -84 kW	22-040961  11-101437 	19-019703 	стандартная подвеска

Пригодны для				
FORD				
FORD SIERRA Наклонная задняя часть (GBC)				
B4	1.3, 1.6, 2.0, 2.3, 2.3 D 06/84 - 02/87 44 -84 kW	22-041029 † 11-101437 SP	19-019703 ∅	стандартная подвеска
B4	1.6, 1.8, 2.0, 2.0 i 08/84 - 12/86 58 -85 kW	22-041029 † 11-101437 SP	19-019703 ∅	
B4	2.8 XR4i 06/84 - 12/86 105 -110 kW	22-041029 † 11-101437 SP	19-019703 ∅	
B4	2.8 XR4i 08/82 - 05/84 105 -110 kW	22-040961 † 11-101437 SP	19-019703 ∅	
B6 Sport	1.3, 1.6, 1.8, 2.0, 2.0 i, 2.3, 2.3 D, 2.8 XR4i 06/84 - 02/87 44 -110 kW	35-040408 †	24-018067 ∅	
B6 Sport	2.0 4x4, 2.8 i XR 4x4, 2.8 XR 4x4 02/85 - 02/87 107 -150 kW	22-041296 †	24-020602 ∅	
B8	1.3, 1.6, 1.8, 2.0, 2.0 i, 2.3, 2.3 D, 2.8 XR4i 06/84 - 02/87 44 -110 kW	35-040415 †	24-018074 ∅	




FORD SIERRA универсал (BNC)				
B3	1.6, 2.0, 2.3 08/82 - 04/84 55 -84 kW	36-133567	36-134502	стандартная подвеска
B3	1.6, 1.8, 2.0, 2.3 04/84 - 12/86 55 -85 kW	36-129874	36-134502	стандартная подвеска
B3	2.3 D 08/82 - 04/84 49 kW	36-133574	36-134502	стандартная подвеска
B3	2.3 D 05/84 - 12/86 49 kW		36-134502	стандартная подвеска
B4	1.6, 2.0, 2.3, 2.3 D 08/82 - 05/84 49 -84 kW	22-040961 † 11-101437 SP	19-020013 1/2	
B4	1.6, 2.0, 2.3, 2.3 D 06/84 - 12/86 49 -84 kW	22-041029 † 11-101437 SP	19-020013 1/2	
B4	1.8, 2.0 10/84 - 12/86 66 -85 kW	22-041029 † 11-101437 SP	19-020013 1/2	
B6 Sport	1.6, 2.0, 2.3, 2.3 D, 2.8 XR4i 08/82 - 05/84 49 -107 kW		24-010146 1/2	
B6 Sport	1.6, 1.8, 2.0, 2.3, 2.3 D, 2.8 XR4i 06/84 - 12/86 49 -107 kW	35-040408 †	24-010146 1/2	
B6 Sport	2.8 i 4x4 08/82 - 12/86 105 -107 kW	22-041296 †	24-010146 1/2	




FORD SIERRA Наклонная задняя часть (GBC, GBG)				
B2	1.6, 1.6 i, 1.8, 1.8 TD, 2.0, 2.0 i, 2.0 i KAT, 2.3 D 01/87 - 02/93 49 -92 kW		15-069146 ∅	
B3	1.6, 1.6 i, 1.8, 2.0, 2.0 i, 2.0 i KAT 01/87 - 02/93 55 -92 kW	36-129874	36-129836	стандартная подвеска
B3	2.0 4x4, 2.8 i XR 4x4, 2.9 i XR 4x4 08/88 - 03/93 88 -110 kW	36-159192		стандартная подвеска
B3	2.8, 2.8 i, 2.9 i 01/87 - 02/93 105 -110 kW		36-129836	стандартная подвеска


Пригодны для				
FORD				
FORD SIERRA Наклонная задняя часть (GBC, GBG)				
B3	1.8 TD, 2.3 D 01/87 - 02/93 49 -55 kW		36-129836	стандартная подвеска
B4	1.6, 1.6 i, 1.8, 1.8 TD, 2.0, 2.0 i, 2.0 i KAT, 2.3 D, 2.8, 2.8 i, 2.9 i 01/87 - 02/93 49 -110 kW	22-041029 † 11-101437 SP	19-019703 ∅	
B6 Sport	1.6, 1.6 i, 1.8, 1.8 TD, 2.0, 2.0 i, 2.0 i KAT, 2.3 D, 2.8, 2.8 i, 2.9 i 01/87 - 02/93 49 -110 kW	35-040408 †	24-018067 ∅	
B6 Sport	2.0 RS Cosworth 11/87 - 01/90 150 kW	22-041302 †	24-020602 ∅	
B6 Sport	2.0 16V Cosworth 4x4, 2.0 16V Cosworth 4x4 KAT, 2.0 4x4, 2.8 i XR 4x4, 2.9 i XR 4x4 08/88 - 03/93 88 -162 kW	22-041296 †	24-020602 ∅	
B8	1.6, 1.6 i, 1.8, 1.8 TD, 2.0, 2.0 i, 2.0 i KAT, 2.3 D, 2.8, 2.8 i, 2.9 i 01/87 - 02/93 49 -110 kW	35-040415 †	24-018074 ∅	
MS	2.0 RS Cosworth 11/87 - 01/90 150 kW	35-044468 †	24-044578	тип модели: Race Gruppe N VA: Параметр: 320/250; Параметр: 370/330; Параметр: 345/300; изменяемой высоты


FORD SIERRA (GBG, GB4)				
B2	1.6, 1.6 i, 1.8, 1.8 TD, 2.0, 2.0 i, 2.0 i DOHC, 2.0 i KAT, 2.3 D 01/87 - 02/93 49 -85 kW		15-069146 ∅	
B3	1.6, 1.6 i, 1.8, 2.0, 2.0 i, 2.0 i DOHC, 2.0 i KAT 01/87 - 02/93 53 -92 kW	36-129874	36-129836	стандартная подвеска
B3	2.0 4x4, 2.9 4x4 08/88 - 02/93 88 -110 kW	36-159192		стандартная подвеска
B3	2.8 i, 2.9 i, 3.0, 3.0 i RS, 3.0 XR6 01/87 - 02/93 102 -117 kW		36-129836	стандартная подвеска
B3	1.8 TD, 2.3 D 01/87 - 02/93 49 -55 kW		36-129836	стандартная подвеска
B4	1.6, 1.6 i, 1.8, 1.8 TD, 2.0, 2.0 i, 2.0 i DOHC, 2.0 i KAT, 2.3 D 01/87 - 02/93 49 -85 kW	22-041029 † 11-101437 SP	19-019703 ∅	
B6 Sport	1.6, 1.6 i, 1.8, 1.8 TD, 2.0, 2.0 i, 2.0 i DOHC, 2.0 i KAT, 2.3 D, 2.8 i, 2.9 i, 3.0, 3.0 i RS, 3.0 XR6 01/87 - 02/93 49 -117 kW	35-040408 †	24-018067 ∅	
B6 Sport	2.0 RS Cosworth 01/87 - 12/90 150 kW	22-041302 †	24-020602 ∅	
B6 Sport	2.0 16V Cosworth 4x4, 2.0 4x4, 2.9 4x4 08/88 - 02/93 88 -162 kW	22-041296 †	24-020602 ∅	
B8	1.6, 1.6 i, 1.8, 1.8 TD, 2.0, 2.0 i, 2.0 i DOHC, 2.0 i KAT, 2.3 D, 2.8 i, 2.9 i, 3.0, 3.0 i RS, 3.0 XR6 06/84 - 02/93 49 -117 kW	35-040415 †	24-018074 ∅	















FORD SIERRA универсал (BNG)				
B3	1.6, 1.6 i, 1.8, 1.9, 2.0, 2.0 i, 2.0 i KAT 01/87 - 02/93 53 -92 kW	36-129874	36-134502	стандартная подвеска















Пригодны для				
FORD				
FORD SIERRA универсал (BNG)				
B3	1.8 TD, 2.3 D 01/87 - 02/93 49 -55 kW		36-134502	стандартная подвеска
B4	1.6, 1.6 i, 1.8, 1.8 TD, 1.9, 2.0, 2.0 i, 2.0 i KAT, 2.3 D 01/87 - 02/93 49 -92 kW	22-041029 ↓ 11-101437 SP	19-020013 ½	
B6 Sport	1.6, 1.6 i, 1.8, 1.8 TD, 1.9, 2.0, 2.0 i, 2.0 i KAT, 2.3 D, 2.8 i, 2.9, 2.9 i 01/87 - 02/93 49 -110 kW	35-040408 ↓	24-010146 ½	
B6 Sport	2.0 4x4, 2.8 4x4, 2.8 i 4x4, 2.9 4x4 08/88 - 02/93 88 -110 kW	22-041296 ↓	24-010146 ½	
B8	1.6, 1.6 i, 1.8, 1.8 TD, 1.9, 2.0, 2.0 i, 2.0 i KAT, 2.3 D, 2.8 i, 2.9, 2.9 i 01/87 - 02/93 49 -110 kW	35-040415 ↓	24-010146 ½	
FORD S-MAX				
B1	1.6 EcoBoost, 1.6 TDCi, 1.8 TDCi, 2.0, 2.0 EcoBoost, 2.0 Flexifuel, 2.0 TDCi, 2.2 TDCi, 2.3, 2.5 ST 05/06 - 74 -176 kW	12-231638		
B4	1.6 EcoBoost, 1.6 TDCi, 1.8 TDCi, 2.0, 2.0 EcoBoost, 2.0 Flexifuel, 2.0 TDCi, 2.2 TDCi, 2.3, 2.5 ST 05/06 - 74 -176 kW	22-182869 ↓ ↻ 22-182876 ↓ ↻	19-170206 ½	спортивная подвеска; стандартная подвеска; без электронн. регулирования амортиз. Силы; без регулируемой подвески
B6 Sport	1.6 EcoBoost, 1.6 TDCi, 1.8 TDCi, 2.0, 2.0 EcoBoost, 2.0 Flexifuel, 2.0 TDCi, 2.2 TDCi, 2.3, 2.5 ST 05/06 - 74 -176 kW	35-143598 ↓ ↻ 35-143604 ↓ ↻	24-143639 ½	
B8	1.6 EcoBoost, 1.6 TDCi, 1.8 TDCi, 2.0, 2.0 EcoBoost, 2.0 Flexifuel, 2.0 TDCi, 2.2 TDCi, 2.3, 2.5 ST 05/06 - 74 -176 kW	35-143611 ↓ ↻ 35-143628 ↓ ↻	24-143646 ½	
B12 PK	1.6 EcoBoost, 2.0, 2.0 EcoBoost, 2.0 Flexifuel, 2.3 07/07 - 107 -176 kW	46-193957		Обязанность, предусмотренная экспертизой VA: Глубина (экспертиза): 30 мм; Нагрузка оси до: 1300 кг HA: Глубина (экспертиза): 25 мм; Нагрузка оси до: 1405 кг
B12 PK	1.6 TDCi, 1.8 TDCi, 2.0 TDCi, 2.2 TDCi, 2.5 ST 05/06 - 74 -162 kW	46-193940		Обязанность, предусмотренная экспертизой VA: Глубина (экспертиза): 30 мм; Нагрузка оси до: 1300 кг HA: Глубина (экспертиза): 25 мм; Нагрузка оси до: 1405 кг
FORD STREET KA				
B1	1.6 05/03 - 07/05 70 kW	12-228782		VA: с шариковым подшипником
B3	1.6 05/03 - 07/05 70 kW	36-219636	i.V.	стандартная подвеска
B4	1.6 05/03 - 07/05 70 kW	22-227706 ↓ ↻ 22-227713 ↓ ↻	19-196299 ½	
B6 Sport	1.6 05/03 - 07/05 70 kW	22-235749 ↓ ↻ 22-235756 ↓ ↻	19-235769	
B8	1.6 05/03 - 07/05 70 kW	22-235770 ↓ ↻ 22-235787 ↓ ↻	19-235790	


Пригодны для			
FORD			
FORD STREET KA			
B12 PK	1.6 05/03 - 07/05 70 kW	46-206763	двухтрубная система; Обязанность, предусмотренная экспертизой; с общим разрешением на эксплуатацию (АВЕ) VA: Глубина (экспертиза): 30 мм; Нагрузка оси до: 760 кг HA: Глубина (экспертиза): 30 мм; Нагрузка оси до: 610 кг




FORD ECONOVAN (KBA, KCA)			
B4	1.4, 2.0 D 03/86 - 03/92 41 -48 kW		19-028712 




FORD ECONOVAN фургон (KAA)			
B4	1.4, 2.0 D 03/86 - 03/92 41 -48 kW		19-028712 

FORD TOURNEO CONNECT				
B1	1.8 16V, 1.8 Di, 1.8 TDCi, 1.8 Turbo Di 06/02 - 55 -85 kW	12-117888	VA: с шариковым подшипником	
B4	1.8 16V, 1.8 Di, 1.8 TDCi, 1.8 Turbo Di 06/02 - 55 -85 kW	22-227973   22-143358   22-227980   22-143365  	19-145754 	стандартная подвеска; полезная нагрузка до 550 кг
B4	1.8 16V, 1.8 Di, 1.8 TDCi, 1.8 Turbo Di 06/02 - 55 -85 kW	22-143372   22-143389  	19-146119 	стандартная подвеска; полезная нагрузка до 725 кг

FORD TRANSIT CONNECT (P65_, P70_, P80_)				
B1	1.8 16V, 1.8 Di, 1.8 TDCi 06/02 - 55 -85 kW	12-117888	VA: с шариковым подшипником	
B3 BF	1.8 16V, 1.8 Di, 1.8 TDCi 06/02 - 55 -85 kW		39-209504 Варианты оснащения: Serie 65; Варианты оснащения: Norm. Lieferwagen HA: параболическая рессора с нижней рессорой	
B3 BF	1.8 16V, 1.8 Di, 1.8 TDCi 06/02 - 55 -85 kW		39-209511 Варианты оснащения: Serie 700; Варианты оснащения: Verl. Turnier HA: параболическая рессора с нижней рессорой	
B3 BF	1.8 16V, 1.8 Di, 1.8 TDCi 06/02 - 55 -85 kW		39-209528 Варианты оснащения: Serie 80; Варианты оснащения: Norm. Lieferwagen HA: параболическая рессора с нижней рессорой	
B3 BF	1.8 16V, 1.8 Di, 1.8 TDCi 06/02 - 55 -85 kW		39-209528 Варианты оснащения: Serie 65, 80.; Варианты оснащения: Serie 550, 700, 900; Варианты оснащения: Turnier; Варианты оснащения: erh. Fahrz. Gesamtg. HA: параболическая рессора с нижней рессорой	
B3 BF	1.8 16V, 1.8 Di, 1.8 TDCi 06/02 - 55 -85 kW		39-209535 Варианты оснащения: Serie 80, 900; Варианты оснащения: verl. Kastenwagen HA: параболическая рессора с нижней рессорой	
B4	1.8 16V, 1.8 Di, 1.8 TDCi 06/02 - 55 -85 kW	22-227973   22-143358   22-227980   22-143365  	19-145754 	стандартная подвеска; полезная нагрузка до 550 кг
B4	1.8 16V, 1.8 Di, 1.8 TDCi 06/02 - 55 -85 kW	22-143372   22-143389  	19-146119 	стандартная подвеска; полезная нагрузка до 725 кг

FORD TRANSIT автобус (E_ _)			
B1	2.0, 2.0 i, 2.5 Di, 2.5 TD, 2.9 i 01/91 - 09/94 51 -107 kW	12-117048	VA: без шарикового подшипника
B2	2.0, 2.0 i, 2.5 Di, 2.5 TD, 2.9 i 01/91 - 09/94 51 -107 kW		15-119469 




Пригодны для				
FORD				
FORD TRANSIT автобус (E_ _)				
B3	2.0, 2.0 i, 2.0, 2.0 i 09/91 - 09/94 66 -72 kW	36-200993		стандартная подвеска; Варианты оснащения: 80 / 100 / 115
B3	2.0, 2.0 i 09/91 - 09/94 66 -72 kW	36-201150		стандартная подвеска; Варианты оснащения: 120/ 150S
B3	2.0, 2.0 i, 2.0, 2.0 i, 2.0 09/91 - 09/94 66 -72 kW	36-201174		стандартная подвеска; Варианты оснащения: 100L / 150L
B3	2.0, 2.0 i, 2.0, 2.0 i, 2.0 09/91 - 09/94 66 -72 kW	36-201143		стандартная подвеска; Варианты оснащения: 190
B3	2.5 DI, 2.5 TD 08/91 - 07/94 51 -74 kW	36-201341		стандартная подвеска; Варианты оснащения: 80;100;115;120
B3	2.5 DI, 2.5 TD 08/91 - 07/94 51 -74 kW	36-201815		стандартная подвеска; Варианты оснащения: 130;150L:190
B3 BF	2.0, 2.9 i 01/91 - 09/94 66 -107 kW		39-208965	HA: параболическая рессора с нижней рессорой; Варианты оснащения: 100L m.stand.Höhe; Варианты оснащения: 150L m.stand.Höhe; Варианты оснащения: 150L m.red.Ggewicht; колесная база: 3570 мм
B3 BF	2.0, 2.9 i 01/91 - 09/94 66 -107 kW		39-209092	HA: параболическая рессора; Варианты оснащения: 100S m.stand.Höhe; колесная база: 2835 мм
B3 BF	2.0, 2.0 i, 2.5 DI, 2.5 TD, 2.9 i 01/91 - 09/94 51 -107 kW		39-208972	HA: параболическая рессора с нижней рессорой; Варианты оснащения: 100 S; колесная база: 2835 мм
B3 BF	2.0, 2.9 i 01/91 - 09/94 66 -107 kW		39-208996	HA: параболическая рессора с нижней рессорой; Варианты оснащения: 100S m.verb.Höhe; Варианты оснащения: 120 m.stand.Höhe; колесная база: 2835 мм
B3 BF	2.0, 2.9 i 01/91 - 09/94 66 -107 kW		39-208989	HA: параболическая рессора с нижней рессорой; Варианты оснащения: 190, 190L; колесная база: 3570 мм; для одинарных шин
B3 BF	2.0, 2.9 i 01/91 - 09/94 66 -107 kW		39-209009	HA: параболическая рессора с нижней рессорой; Варианты оснащения: 190, 190EF; колесная база: 3570 мм; со сдвоенными шинами
B3 BF	2.0 i 09/91 - 07/94 72 kW		39-208996	HA: параболическая рессора с нижней рессорой; Варианты оснащения: 100S m.verb.Höhe; Варианты оснащения: 120 m.stand.Höhe; колесная база: 2835 мм
B4	2.0, 2.0 i, 2.5 DI, 2.5 TD, 2.9 i 01/91 - 09/94 51 -107 kW	22-135971 †	19-065649 ∅	
FORD TRANSIT фургон (E_ _)				
B1	2.0, 2.0 i, 2.5 DI, 2.5 TD 05/91 - 06/94 51 -74 kW	12-117048		VA: без шарикового подшипника
B2	2.0, 2.0 i, 2.5 DI, 2.5 TD 05/91 - 06/94 51 -74 kW		15-119469 ∅	
B3	2.0, 2.0 i 09/91 - 06/94 66 -72 kW	36-201150		стандартная подвеска; Варианты оснащения: 120/ 150S
B3	2.5 DI, 2.5 TD 05/91 - 06/94 51 -74 kW	36-201341		стандартная подвеска; Варианты оснащения: 80;100;115;120
B3	2.5 DI, 2.5 TD 05/91 - 06/94 51 -74 kW	36-201815		стандартная подвеска; Варианты оснащения: 130;150L:190
B3 BF	2.0 09/91 - 06/94 66 kW		39-208965	HA: параболическая рессора с нижней рессорой; Варианты оснащения: 100L m.stand.Höhe; Варианты оснащения: 150L m.stand.Höhe; Варианты оснащения: 150L m.red.Ggewicht; колесная база: 3570 мм
B3 BF	2.0 09/91 - 06/94 66 kW		39-209092	HA: параболическая рессора; Варианты оснащения: 100S m.stand.Höhe; колесная база: 2835 мм
B3 BF	2.0 09/91 - 06/94 66 kW		39-208972	HA: параболическая рессора с нижней рессорой; Варианты оснащения: 100 S; колесная база: 2835 мм

Пригодны для					
FORD					
FORD TRANSIT фургон (E_ _)					
B3 BF	2.0 09/91 - 06/94 66 kW		39-208996	HA: параболическая рессора с нижней рессорой; Варианты оснащения: 100S m.verb.Höhe; Варианты оснащения: 120 m.stand.Höhe; колесная база: 2835 мм	
B3 BF	2.0 09/91 - 06/94 66 kW		39-208989	HA: параболическая рессора с нижней рессорой; Варианты оснащения: 190, 190L; колесная база: 3570 мм; для одинарных шин	
B3 BF	2.0 09/91 - 06/94 66 kW		39-209009	HA: параболическая рессора с нижней рессорой; Варианты оснащения: 190, 190EF; колесная база: 3570 мм; со сдвоенными шинами	
B3 BF	2.0 09/91 - 06/94 66 kW		39-209030	HA: параболическая рессора с нижней рессорой; Варианты оснащения: 150S m. stand.Höhe; колесная база: 2835 мм	
B4	2.0, 2.0 i, 2.5 DI, 2.5 TD 05/91 - 06/94 51 -74 kW	22-135971 †	19-065649 ∅		

FORD TRANSIT с бортовой платформой/ходовая часть (E_ _)					
B3	2.0 09/91 - 08/94 72 kW	36-201150		стандартная подвеска; Варианты оснащения: 120/ 150S	
B3	2.5 DI 09/91 - 08/94 51 kW	36-201174		стандартная подвеска; Варианты оснащения: 190EF	
B3	2.5 DI, 2.5 TD 09/91 - 08/94 51 -74 kW	36-201150		стандартная подвеска; Варианты оснащения: 80 / 100 / 115 / 120	
B3	2.5 DI, 2.5 TD 09/91 - 08/94 59 -74 kW	36-201815		стандартная подвеска; Варианты оснащения: 130 / 190	

FORD TRANSIT TOURNEO					
B3 BF	2.0, 2.5 DI, 2.5 TD 11/94 - 12/00 51 -84 kW		39-209092	HA: параболическая рессора; Варианты оснащения: 100S m.stand.Höhe; колесная база: 2835 мм	

FORD TRANSIT автобус (E_ _)					
B1	2.0, 2.0 CNG, 2.5 DI, 2.5 TD 07/94 - 06/00 51 -85 kW	12-117048		VA: без шарикового подшипника	
B2	2.0, 2.0 CNG, 2.5 DI, 2.5 TD 07/94 - 06/00 51 -85 kW		15-119469 ∅		
B3	2.0, 2.0 CNG, 2.5 DI, 2.5 TD, 2.0, 2.5 DI, 2.5 TD, 2.5 TDI, 2.0, 2.5 DI, 2.5 TD 08/94 - 07/00 51 -85 kW	36-201327		VA: стандартная подвеска	
B3	2.0, 2.5 DI, 2.5 TD, 2.5 DI 06/94 - 06/00 51 -85 kW	36-201341		VA: тип модели: 80, 100, 115, 120	
B3	2.5 DI, 2.5 TD, 2.5 DI, 2.5 TD, 2.5 TDI, 2.5 DI, 2.5 TD 06/94 - 06/00 51 -74 kW	36-201334		VA: стандартная подвеска; тип модели: 130;150L;190	
B3	2.5 DI, 2.5 TD, 2.0, 2.5 DI, 2.5 TD, 2.5 TDI 06/94 - 06/00 55 -85 kW	36-201341		стандартная подвеска; Варианты оснащения: 80;100;115;120	
B3 BF	2.0, 2.0 CNG, 2.5 DI, 2.5 TD 07/94 - 06/00 51 -85 kW		39-209092	HA: параболическая рессора; Варианты оснащения: 100S m.stand.Höhe; колесная база: 2835 мм	
B3 BF	2.0, 2.0 CNG, 2.5 DI, 2.5 TD 07/94 - 06/00 51 -85 kW		39-208972	HA: параболическая рессора с нижней рессорой; Варианты оснащения: 100 S; колесная база: 2835 мм	
B3 BF	2.0, 2.0 CNG, 2.5 DI, 2.5 TD 07/94 - 06/00 51 -85 kW		39-208965	HA: параболическая рессора с нижней рессорой; Варианты оснащения: 100L m.stand.Höhe; Варианты оснащения: 150L m.stand.Höhe; Варианты оснащения: 150L m.red.Gewicht; колесная база: 3570 мм	
B3 BF	2.0, 2.0 CNG, 2.5 DI, 2.5 TD 07/94 - 06/00 51 -85 kW		39-208996	HA: параболическая рессора с нижней рессорой; Варианты оснащения: 100S m.verb.Höhe; Варианты оснащения: 120 m.stand.Höhe; колесная база: 2835 мм	

Пригодны для				
FORD				
FORD TRANSIT автобус (E_ _)				
B3 BF	2.0, 2.0 CNG, 2.5 DI, 2.5 TD 07/94 - 06/00 51 -85 kW		39-208989	HA: параболическая рессора с нижней рессорой; Варианты оснащения: 190, 190EF, 190L; колесная база: 3570 мм; для одинарных шин
B3 BF	2.0, 2.0 CNG, 2.5 DI, 2.5 TD 07/94 - 06/00 51 -85 kW		39-209009	HA: параболическая рессора с нижней рессорой; Варианты оснащения: 190, 190EF; колесная база: 3570 мм; со сдвоенными шинами
B3 BF	2.0, 2.0 CNG 06/94 - 03/00 84 kW		39-209030	HA: параболическая рессора с нижней рессорой; Варианты оснащения: 150S m.stand.Höhe; колесная база: 2835 мм
B4	2.0, 2.0 CNG, 2.5 DI, 2.5 TD 07/94 - 06/00 51 -85 kW	22-135971 †	19-065649 ∅	




FORD TRANSIT фургон (E_ _)				
B1	2.0, 2.5 DI, 2.5 TD, 2.5 TDI 06/94 - 03/00 51 -85 kW	12-117048		VA: без шарикового подшипника
B2	2.0, 2.5 DI, 2.5 TD, 2.5 TDI 06/94 - 03/00 51 -85 kW		15-119469 ∅	
B3	2.0, 2.5 DI, 2.5 TD 06/94 - 07/00 51 -85 kW	36-200993		VA: стандартная подвеска; Варианты оснащения: 150S; 80; колесная база: 2835 мм
B3 BF	2.0, 2.5 DI, 2.5 TD, 2.5 TDI 06/94 - 03/00 51 -85 kW		39-209092	HA: параболическая рессора; Варианты оснащения: 100S m.stand.Höhe; колесная база: 2835 мм
B3 BF	2.0, 2.5 DI, 2.5 TD, 2.5 TDI 06/94 - 03/00 51 -85 kW		39-208972	HA: параболическая рессора с нижней рессорой; Варианты оснащения: 100 S; колесная база: 2835 мм
B3 BF	2.0 06/94 - 03/00 84 kW		39-208965	HA: параболическая рессора с нижней рессорой; Варианты оснащения: 100L m.stand.Höhe; Варианты оснащения: 150L m.stand.Höhe; Варианты оснащения: 150L m.red.Ggewicht; колесная база: 3570 мм
B3 BF	2.0, 2.5 DI, 2.5 TD, 2.5 TDI 06/94 - 03/00 51 -85 kW		39-208996	HA: параболическая рессора с нижней рессорой; Варианты оснащения: 100S m.verb.Höhe; Варианты оснащения: 120 m.stand.Höhe; колесная база: 2835 мм
B3 BF	2.0, 2.5 DI, 2.5 TD, 2.5 TDI 06/94 - 03/00 51 -85 kW		39-208989	HA: параболическая рессора с нижней рессорой; Варианты оснащения: 190, 190EF, 190L; колесная база: 3570 мм; для одинарных шин
B3 BF	2.0, 2.5 DI, 2.5 TD, 2.5 TDI 06/94 - 03/00 51 -85 kW		39-209009	HA: параболическая рессора с нижней рессорой; Варианты оснащения: 190, 190EF; колесная база: 3570 мм; со сдвоенными шинами
B3 BF	2.0, 2.5 DI, 2.5 TD, 2.5 TDI 06/94 - 03/00 51 -85 kW		39-209030	HA: параболическая рессора с нижней рессорой; Варианты оснащения: 150S m.stand.Höhe; колесная база: 2835 мм
B4	2.0, 2.5 DI, 2.5 TD, 2.5 TDI 06/94 - 03/00 51 -85 kW	22-135971 †	19-065649 ∅	




FORD TRANSIT с бортовой платформой/ходовая часть (E_ _)				
B3 BF	2.0, 2.5 DI, 2.5 TD 08/94 - 07/00 51 -85 kW		39-209092	HA: параболическая рессора; Варианты оснащения: 100S m.stand.Höhe; колесная база: 2835 мм
B3 BF	2.0, 2.5 DI, 2.5 TD 08/94 - 07/00 51 -85 kW		39-208972	HA: параболическая рессора с нижней рессорой; Варианты оснащения: 100 S; колесная база: 2835 мм
B3 BF	2.0, 2.5 DI, 2.5 TD 08/94 - 07/00 51 -85 kW		39-208996	HA: параболическая рессора с нижней рессорой; Варианты оснащения: 100S m.verb.Höhe; Варианты оснащения: 120 m.stand.Höhe; колесная база: 2835 мм
B3 BF	2.0, 2.5 DI, 2.5 TD 08/94 - 07/00 51 -85 kW		39-208965	HA: параболическая рессора с нижней рессорой; Варианты оснащения: 100L m.stand.Höhe; Варианты оснащения: 150L m.stand.Höhe; Варианты оснащения: 150L m.red.Ggewicht; колесная база: 3570 мм
B3 BF	2.0, 2.5 DI, 2.5 TD 08/94 - 07/00 51 -85 kW		39-209023	HA: параболическая рессора; Варианты оснащения: 120 m.stand.Höhe; Варианты оснащения: Einzelkabine; колесная база: 2835 мм
B3 BF	2.0, 2.5 DI, 2.5 TD 08/94 - 07/00 51 -85 kW		39-208989	HA: параболическая рессора с нижней рессорой; Варианты оснащения: 190, 190EF, 190L; колесная база: 3570 мм; для одинарных шин




Пригодны для				
FORD				
FORD TRANSIT с бортовой платформой/ходовая часть (E_ _)				
B3 BF	2.0, 2.5 DI, 2.5 TD 08/94 - 07/00 51 -85 kW		39-209009	HA: параболическая рессора с нижней рессорой; Варианты оснащения: 190, 190EF; колесная база: 3570 мм; со сдвоенными шинами
B3 BF	2.0, 2.5 DI, 2.5 TD 08/94 - 07/00 51 -85 kW		39-209030	HA: параболическая рессора с нижней рессорой; Варианты оснащения: 150S m.stand.Höhe; колесная база: 2835 мм




FORD TRANSIT автобус (FD_ _ , FB_ _ , FS_ _ , FZ_ _ , FC_ _)




B1	2.0, 2.0 DI, 2.0 TDCi, 2.3, 2.3 16V [RWD], 2.4 DI, 2.4 DI [RWD], 2.4 TD, 2.4 TDCi, 2.4 TDDi, 2.4 TDE 08/00 - 05/06 55 -107 kW	12-225385		VA: с шариковым подшипником
B3	2.0 DI 08/00 - 05/06 74 kW	36-197620		
B3	2.0, 2.0 DI, 2.0 TDCi 08/00 - 05/06 55 -92 kW	36-201280		VA: Варианты оснащения: 260S /280S; Привод на передние колеса
B3	2.0, 2.0 DI, 2.0 TDCi, 2.3, 2.3 16V [RWD], 2.4 DI, 2.4 DI [RWD], 2.4 TD, 2.4 TDCi, 2.4 TDDi, 2.4 TDE 08/00 - 05/06 55 -107 kW	36-197620		стандартная подвеска; Варианты оснащения: 280M;300S;330M; Варианты оснащения: 330S;300L
B3	2.0, 2.0 DI, 2.0 TDCi, 2.3, 2.3 16V [RWD], 2.4 DI, 2.4 DI [RWD], 2.4 TD, 2.4 TDCi, 2.4 TDDi, 2.4 TDE 08/00 - 05/06 55 -107 kW	36-201266		длинная колесная база; для повышенной нагрузки VA: Варианты оснащения: 350L 350 Jumbo, 350E
B3	2.0, 2.0 DI, 2.0 TDCi, 2.3, 2.3 16V [RWD], 2.4 DI, 2.4 DI [RWD], 2.4 TD, 2.4 TDCi, 2.4 TDDi, 2.4 TDE 08/00 - 05/06 55 -107 kW	36-201204		Варианты оснащения: 330M;350M;300L;330L; Варианты оснащения: 350L;350E;300M; со сдвоенными шинами
B3 BF	2.0 DI, 2.0 TDCi, 2.4 DI, 2.4 TDCi, 2.4 TDE 01/00 - 05/06 55 -101 kW		39-209184	Варианты оснащения: 260S.; Варианты оснащения: verb. Fahrzeughöhe; Привод на передние колеса HA: параболическая рессора
B3 BF	2.0 DI, 2.0 TDCi, 2.4 DI, 2.4 TDCi, 2.4 TDE 01/00 - 05/06 55 -101 kW		39-209191	Варианты оснащения: 280S.; Варианты оснащения: niedr. Dach; Варианты оснащения: Stand.-Fahrzeughöhe; Привод на передние колеса HA: параболическая рессора
B3 BF	2.0 DI, 2.0 TDCi, 2.4 DI, 2.4 TDCi, 2.4 TDE 01/00 - 05/06 55 -101 kW		39-209207	Варианты оснащения: 300S.; Варианты оснащения: niedr. Dach.; Варианты оснащения: Stand.-Fahrzeughöhe.; Привод на передние колеса HA: параболическая рессора
B3 BF	2.0 DI, 2.0 TDCi, 2.4 DI, 2.4 TDCi, 2.4 TDE 01/00 - 05/06 55 -101 kW		39-209238	Варианты оснащения: 300L, 300M, 300S.; Варианты оснащения: mittelh. Dach.; Варианты оснащения: Stand.-Fahrzeughöhe.; Привод на передние колеса HA: параболическая рессора
B3 BF	2.0 DI, 2.0 TDCi, 2.3 16V [RWD], 2.4 DI, 2.4 DI [RWD], 2.4 TDCi, 2.4 TDE 01/00 - 05/06 55 -107 kW		39-209290	Варианты оснащения: 350L.; Варианты оснащения: Stand.-Fahrzeughöhe, HA: параболическая рессора
B3 BF	2.0 DI, 2.0 TDCi, 2.4 DI, 2.4 TDCi, 2.4 TDE 01/00 - 05/06 55 -101 kW		39-209405	Варианты оснащения: 330S, 350E, 350ER.; Варианты оснащения: 350L, 350M.; Привод на передние колеса HA: параболическая рессора
B3 BF	2.0 DI, 2.0 TDCi, 2.4 DI, 2.4 TDCi, 2.4 TDE 01/00 - 05/06 55 -101 kW		39-209429	Варианты оснащения: 350E, 350ER, 350L.; Варианты оснащения: 350M.; Варианты оснащения: Ausf.-Paketwagen.; Привод на передние колеса HA: параболическая рессора
B3 BF	2.0 DI, 2.0 TDCi, 2.4 DI, 2.4 TDCi, 2.4 TDE 01/00 - 05/06 55 -101 kW		39-209160	Варианты оснащения: 280S.; Варианты оснащения: mittelh. Dach.; Варианты оснащения: verb. Fahrzeughöhe.; Привод на передние колеса HA: параболическая рессора с нижней рессорой
B3 BF	2.0 DI, 2.0 TDCi, 2.3 16V [RWD], 2.4 DI, 2.4 DI [RWD], 2.4 TDCi, 2.4 TDE 01/00 - 05/06 55 -107 kW		39-209412	стандартная подвеска; Варианты оснащения: 260S, 280S, 300S.; Варианты оснащения: 330S.; Варианты оснащения: m. kz. Radstand, HA: параболическая рессора
B3 BF	2.0 DI, 2.0 TDCi, 2.3 16V [RWD], 2.4 DI, 2.4 DI [RWD], 2.4 TDCi, 2.4 TDE 01/00 - 05/06 55 -107 kW		39-209177	Варианты оснащения: 280S, HA: параболическая рессора с нижней рессорой

Пригодны для				
FORD				
FORD TRANSIT автобус (FD_ , FB_ , FS_ , FZ_ , FC_)				
B3 BF	2.0 DI, 2.0 TDCi, 2.3 16V [RWD], 2.4 DI, 2.4 DI [RWD], 2.4 TDCi, 2.4 TDE 01/00 - 05/06 55 -107 kW		39-209214	Варианты оснащения: 260S, HA: параболическая рессора
B3 BF	2.3 16V [RWD], 2.4 DI [RWD] 01/00 - 05/06 55 -107 kW		39-209115	Варианты оснащения: 300M, 300S.; Варианты оснащения: 330M, 330S.; Варианты оснащения: Paketw. h. Schwerp.; Варианты оснащения: Standard zul. GG.; Привод на задние колеса HA: параболическая рессора с нижней рессорой
B3 BF	2.3 16V [RWD], 2.4 DI [RWD] 01/00 - 05/06 55 -107 kW		39-209375	стандартная подвеска; Варианты оснащения: 260S, 280M, 280M.; Варианты оснащения: 300L, 300M, 300S.; Варианты оснащения: 330L, 330M, 330S.; Варианты оснащения: 350E, 350ER, 350L.; Варианты оснащения: 350M, 430E.; Привод на задние колеса HA: параболическая рессора с нижней рессорой
B3 BF	2.3 16V [RWD], 2.4 DI [RWD] 01/00 - 05/06 55 -107 kW		39-209498	стандартная подвеска; Варианты оснащения: 350E.; Варианты оснащения: Standard zul. GG.; Привод на задние колеса HA: параболическая рессора с нижней рессорой
B4	2.0, 2.0 DI, 2.0 TDCi, 2.3, 2.3 16V [RWD], 2.4 DI, 2.4 DI [RWD], 2.4 TD, 2.4 TDCi, 2.4 TDdi, 2.4 TDE 08/00 - 05/06 55 -107 kW	22-227997 †	19-164786 ○	стандартная подвеска
B4	2.0, 2.0 DI, 2.0 TDCi, 2.3, 2.3 16V [RWD], 2.4 DI, 2.4 DI [RWD], 2.4 TD, 2.4 TDCi, 2.4 TDdi, 2.4 TDE 08/00 - 05/06 55 -107 kW	22-227997 †	19-165530 ○	стандартная подвеска; тип модели: LPG
B4	2.0, 2.0 DI, 2.3, 2.3 16V [RWD], 2.4 DI, 2.4 DI [RWD], 2.4 TD, 2.4 TDdi, 2.4 TDE 05/01 - 09/02 55 -107 kW	22-227997 †	19-172644 ○	стандартная подвеска; для авт. с опускающейся пневматической задней подвеской
B4	2.0, 2.0 DI, 2.0 TDCi, 2.3, 2.3 16V [RWD], 2.4 DI, 2.4 DI [RWD], 2.4 TD, 2.4 TDdi, 2.4 TDE 09/02 - 05/06 55 -107 kW	22-227997 †	19-172651 ○	стандартная подвеска; для авт. с опускающейся пневматической задней подвеской
FORD TRANSIT фургон (FA_)				
B1	2.0, 2.0 DI, 2.0 TDCi, 2.3, 2.3 16V [RWD], 2.4 DI, 2.4 DI [RWD], 2.4 TD, 2.4 TD AWD, 2.4 TDCi, 2.4 TDdi, 2.4 TDE 08/00 - 05/06 55 -107 kW	12-225385		VA: с шариковым подшипником
B3	2.0, 2.0 DI 08/00 - 05/06 55 -84 kW	36-201280		Варианты оснащения: 260S;280S
B3	2.0, 2.0 DI, 2.0 TDCi, 2.3, 2.3 16V [RWD], 2.4 DI, 2.4 DI [RWD], 2.4 TD, 2.4 TDCi, 2.4 TDdi, 2.4 TDE 08/00 - 05/06 55 -107 kW	36-197620		стандартная подвеска; Варианты оснащения: 280M;300S;330M; Варианты оснащения: 330S;300L
B3	2.0, 2.0 DI, 2.0 TDCi, 2.3, 2.3 16V [RWD], 2.4 DI, 2.4 DI [RWD], 2.4 TD, 2.4 TDCi, 2.4 TDdi, 2.4 TDE 08/00 - 05/06 55 -107 kW	36-201266		длинная колесная база; для повышенной нагрузки VA: Варианты оснащения: 350L 350 Jumbo, 350E
B3	2.0 DI, 2.0 TDCi, 2.3, 2.3 16V [RWD], 2.4 DI, 2.4 DI [RWD], 2.4 TD, 2.4 TDCi, 2.4 TDE, 2.0 DI, 2.0 TDCi, 2.3, 2.3 16V, 2.4 DI, 2.4 TDCi, 2.4 TDdi, 2.4 TDE 01/00 - 05/06 55 -107 kW	36-201204		VA: Варианты оснащения: 330M;350M;300L;330L; Варианты оснащения: 350L;350E;300M
B3 BF	2.3 16V [RWD], 2.4 DI [RWD] 01/00 - 05/06 55 -107 kW		39-209269	стандартная подвеска; Варианты оснащения: 300M.; Варианты оснащения: Stand.-Fahrzeughöhe.; Привод на задние колеса HA: параболическая рессора; на листовых рессорах
B3 BF	2.3 16V [RWD], 2.4 DI [RWD] 01/00 - 05/06 55 -107 kW		39-209276	Варианты оснащения: 300M.; Варианты оснащения: verb. Fahrzeugh.; Привод на задние колеса HA: параболическая рессора
B3 BF	2.3 16V [RWD], 2.4 DI [RWD] 01/00 - 05/06 55 -107 kW		39-209283	Варианты оснащения: 330L, 330M.; Варианты оснащения: verb. Fahrzeugh.; Привод на задние колеса HA: параболическая рессора

Пригодны для				
FORD				
FORD TRANSIT фургон (FA_ _)				
B3 BF	2.3 16V [RWD], 2.4 DI [RWD] 01/00 - 05/06 55 -107 kW		39-209108	стандартная подвеска; Варианты оснащения: 330L.; Привод на задние колеса HA: параболическая рессора с нижней рессорой
B3 BF	2.3 16V [RWD], 2.4 DI [RWD] 01/00 - 05/06 55 -107 kW		39-209115	Варианты оснащения: 300M, 300S.; Варианты оснащения: 330M, 330S.; Варианты оснащения: Paketw. h. Schwerp.; Варианты оснащения: Standard zul. GG.; Привод на задние колеса HA: параболическая рессора с нижней рессорой
B3 BF	2.3 16V [RWD], 2.4 DI [RWD] 01/00 - 05/06 55 -107 kW		39-209122	стандартная подвеска; Варианты оснащения: 350M.; Варианты оснащения: o. hohen Schwerpunkt; Привод на задние колеса; для одинарных шин HA: параболическая рессора с нижней рессорой
B3 BF	2.3 16V [RWD], 2.4 DI [RWD] 01/00 - 05/06 55 -107 kW		39-209146	стандартная подвеска; Варианты оснащения: 350M.; Варианты оснащения: Paketw. h. Schwerpunkt; Привод на задние колеса HA: параболическая рессора с нижней рессорой
B3 BF	2.3 16V [RWD], 2.4 DI [RWD] 01/00 - 05/06 55 -107 kW		39-209306	Варианты оснащения: 260S, 280M, 280M.; Варианты оснащения: 300L, 300M, 300S.; Варианты оснащения: 330L, 330M, 330S.; Варианты оснащения: 350E, 350ER, 350L.; Варианты оснащения: 350M, 430E.; Варианты оснащения: Hochleistungsfeder; Привод на задние колеса; для одинарных шин; полезная нагрузка до 3500 kg; полезная нагрузка до 4100 kg; полезная нагрузка до 4250 kg HA: параболическая рессора с нижней рессорой
B3 BF	2.3 16V [RWD], 2.4 DI [RWD] 01/00 - 05/06 55 -107 kW		39-209313	Варианты оснащения: 350E, 350ER, 350L.; Варианты оснащения: 350M.; Варианты оснащения: verb. Fahrzeughöhe.; Привод на задние колеса HA: параболическая рессора с нижней рессорой
B3 BF	2.3 16V [RWD], 2.4 DI [RWD] 01/00 - 05/06 55 -107 kW		39-209368	стандартная подвеска; Варианты оснащения: 350L, 430E.; Привод на задние колеса; полезная нагрузка до 4100 kg; полезная нагрузка до 4250 kg HA: параболическая рессора с нижней рессорой
B3 BF	2.3 16V [RWD], 2.4 DI [RWD] 01/00 - 05/06 55 -107 kW		39-209498	стандартная подвеска; Варианты оснащения: 350E, 350L; Варианты оснащения: Standard zul. GG.; Привод на задние колеса HA: параболическая рессора с нижней рессорой
B3 BF	2.0 DI, 2.0 TDCi, 2.4 DI, 2.4 TDCi, 2.4 TDE 01/00 - 05/06 55 -101 kW		39-209184	Варианты оснащения: 260S.; Варианты оснащения: verb. Fahrzeughöhe.; Привод на передние колеса HA: параболическая рессора
B3 BF	2.0 DI, 2.0 TDCi, 2.4 DI, 2.4 TDCi, 2.4 TDE 01/00 - 05/06 55 -101 kW		39-209191	Варианты оснащения: 280S.; Варианты оснащения: niedr. Dach.; Варианты оснащения: Stand.-Fahrzeughöhe.; Привод на передние колеса HA: параболическая рессора
B3 BF	2.0 DI, 2.0 TDCi, 2.4 DI, 2.4 TDCi, 2.4 TDE 01/00 - 05/06 55 -101 kW		39-209207	Варианты оснащения: 300S.; Варианты оснащения: niedr. Dach.; Варианты оснащения: Stand.-Fahrzeughöhe.; Привод на передние колеса HA: параболическая рессора
B3 BF	2.0 DI, 2.0 TDCi, 2.4 DI, 2.4 TDCi, 2.4 TDE 01/00 - 05/06 55 -101 kW		39-209238	Варианты оснащения: 300L, 300M, 300S.; Варианты оснащения: mittelh. Dach.; Варианты оснащения: Stand.-Fahrzeughöhe.; Привод на передние колеса HA: параболическая рессора
B3 BF	2.0 DI, 2.0 TDCi, 2.4 DI, 2.4 TDCi, 2.4 TDE 01/00 - 05/06 55 -101 kW		39-209245	Варианты оснащения: 260S, 280M, 280S.; Варианты оснащения: 300L, 300M, 300S.; Варианты оснащения: 330L, 330M, 330S.; Варианты оснащения: 350E, 350ER, 350L.; Варианты оснащения: 350M, 430E.; Привод на передние колеса HA: параболическая рессора
B3 BF	2.0 DI, 2.0 TDCi, 2.4 DI, 2.4 TDCi, 2.4 TDE 01/00 - 05/06 55 -101 kW		39-209252	Варианты оснащения: 260S.; Варианты оснащения: verb. Fahrzeughöhe.; Привод на передние колеса HA: параболическая рессора
B3 BF	2.0 DI, 2.0 TDCi, 2.4 DI, 2.4 TDCi, 2.4 TDE 01/00 - 05/06 55 -101 kW		39-209399	Варианты оснащения: 280M, 280S.; Варианты оснащения: mittelh. Dach.; Варианты оснащения: m. verb. Fahrzeugh.; Привод на передние колеса HA: параболическая рессора
B3 BF	2.0 DI, 2.0 TDCi, 2.4 DI, 2.4 TDCi, 2.4 TDE 01/00 - 05/06 55 -101 kW		39-209467	Варианты оснащения: 300S.; Варианты оснащения: mittelh. Dach.; Варианты оснащения: m. verb. Fahrzeugh.; Привод на передние колеса HA: параболическая рессора
B3 BF	2.0 DI, 2.0 TDCi, 2.3 16V [RWD], 2.4 DI, 2.4 DI [RWD], 2.4 TDCi, 2.4 TDE 01/00 - 05/06 55 -107 kW		39-209290	Варианты оснащения: 300L, 350L.; Варианты оснащения: Stand.-Fahrzeughöhe, HA: параболическая рессора




Пригодны для				
FORD				
FORD TRANSIT фургон (FA_ _)				
B3 BF	2.0 DI, 2.0 TDCi, 2.4 DI, 2.4 TDCi, 2.4 TDE 01/00 - 05/06 55 -101 kW		39-209405	Варианты оснащения: 330S, 350E, 350ER.; Варианты оснащения: 350L, 350M.; Привод на передние колеса HA: параболическая рессора
B3 BF	2.0 DI, 2.0 TDCi, 2.4 DI, 2.4 TDCi, 2.4 TDE 01/00 - 05/06 55 -101 kW		39-209429	Варианты оснащения: 350E, 350ER, 350L.; Варианты оснащения: 350M.; Варианты оснащения: Ausf. - Raketwagen.; Привод на передние колеса HA: параболическая рессора
B3 BF	2.0 DI, 2.0 TDCi, 2.4 DI, 2.4 TDCi, 2.4 TDE 01/00 - 05/06 55 -101 kW		39-209160	Варианты оснащения: 280S.; Варианты оснащения: mittel. Dach.; Варианты оснащения: verb. Fahrzeughöhe.; Привод на передние колеса HA: параболическая рессора с нижней рессорой
B3 BF	2.0 DI, 2.0 TDCi, 2.3 16V [RWD], 2.4 DI, 2.4 DI [RWD], 2.4 TDCi, 2.4 TDE 01/00 - 05/06 55 -107 kW		39-209412	стандартная подвеска; Варианты оснащения: 260S, 280S, 300S.; Варианты оснащения: 330S.; Варианты оснащения: m. kz. Radstand, HA: параболическая рессора
B3 BF	2.0 DI, 2.0 TDCi, 2.3 16V [RWD], 2.4 DI, 2.4 DI [RWD], 2.4 TDCi, 2.4 TDE 01/00 - 05/06 55 -107 kW		39-209177	Варианты оснащения: 280S, HA: параболическая рессора с нижней рессорой
B3 BF	2.0 DI, 2.0 TDCi, 2.3 16V [RWD], 2.4 DI, 2.4 DI [RWD], 2.4 TDCi, 2.4 TDE 01/00 - 05/06 55 -107 kW		39-209214	Варианты оснащения: 260S, HA: параболическая рессора
B3 BF	2.0 DI, 2.0 TDCi, 2.4 DI, 2.4 TDCi, 2.4 TDE 01/00 - 05/06 55 -101 kW		39-209382	Варианты оснащения: 300S.; Варианты оснащения: m. niedrigem Dach.; Варианты оснащения: m. verb. Fahrzeugh.; Привод на передние колеса HA: параболическая рессора
B4	2.0, 2.0 DI, 2.3, 2.3 16V [RWD], 2.4 DI, 2.4 DI [RWD], 2.4 TD, 2.4 TD AWD, 2.4 TDCi, 2.4 TDdi, 2.4 TDE 08/00 - 05/06 55 -107 kW	22-227997 †	19-164786 ○	стандартная подвеска
B4	2.0, 2.0 DI, 2.3, 2.3 16V [RWD], 2.4 DI, 2.4 DI [RWD], 2.4 TD, 2.4 TD AWD, 2.4 TDCi, 2.4 TDdi, 2.4 TDE 08/00 - 05/06 55 -107 kW	22-227997 †	19-165530 ○	стандартная подвеска; тип модели: LPG
B4	2.0, 2.0 DI, 2.0 TDCi, 2.3, 2.3 16V [RWD], 2.4 DI, 2.4 DI [RWD], 2.4 TD, 2.4 TD AWD, 2.4 TDdi, 2.4 TDE 05/01 - 09/02 55 -107 kW	22-227997 †	19-172644 ○	стандартная подвеска; для авт. с опускающейся пневматической задней подвеской
B4	2.0, 2.0 DI, 2.0 TDCi, 2.3, 2.3 16V [RWD], 2.4 DI, 2.4 DI [RWD], 2.4 TD, 2.4 TD AWD, 2.4 TDdi, 2.4 TDE 09/02 - 05/06 55 -107 kW	22-227997 †	19-172651 ○	стандартная подвеска; для авт. с опускающейся пневматической задней подвеской
FORD TRANSIT с бортовой платформой/ходовая часть (FM_ _, FN_ _)				
B1	2.0 DI, 2.0 TDCi, 2.3, 2.3 16V, 2.4 DI, 2.4 TDCi, 2.4 TDdi, 2.4 TDE 01/00 - 05/06 55 -107 kW	12-225385		VA: с шариковым подшипником
B3	2.0 DI, 2.0 TDCi, 2.3, 2.3 16V, 2.4 DI, 2.4 TDCi, 2.4 TDdi, 2.4 TDE 01/00 - 05/06 55 -107 kW	36-197620		стандартная подвеска; Варианты оснащения: 280S;300S;330S;300L
B3	2.0 DI, 2.0 TDCi, 2.4 DI, 2.4 TDCi, 2.4 TDE 01/00 - 05/06 55 -101 kW	36-201266		стандартная подвеска; Варианты оснащения: 350L
B3	2.0 DI, 2.0 TDCi, 2.4 DI, 2.4 TDCi, 2.4 TDE 01/00 - 05/06 55 -101 kW	36-201181		стандартная подвеска; Варианты оснащения: 330M;350E;350M
B3 BF	2.0 DI, 2.0 TDCi, 2.3 16V, 2.4 DI, 2.4 TDCi, 2.4 TDE 01/00 - 05/06 55 -107 kW		39-209238	Варианты оснащения: 300S.; Варианты оснащения: mittel. Dach.; Варианты оснащения: Stand.- Fahrzeughöhe.; Привод на передние колеса HA: параболическая рессора

Пригодны для				
FORD				
FORD TRANSIT с бортовой платформой/ходовая часть (FM_-, FN_-)				
B3 BF	2.0 DI, 2.0 TDCi, 2.3 16V, 2.4 DI, 2.4 TDCi, 2.4 TDE 01/00 - 05/06 55 -107 kW		39-209245	Варианты оснащения: 260S, 280M, 280S.; Варианты оснащения: 300L, 300M, 300S.; Варианты оснащения: 330L, 330M, 330S.; Варианты оснащения: 350E, 350ER, 350L.; Варианты оснащения: 350M, 430E.; Привод на передние колеса HA: параболическая рессора
B3 BF	2.0 DI, 2.0 TDCi, 2.3 16V, 2.4 DI, 2.4 TDCi, 2.4 TDE 01/00 - 05/06 55 -107 kW		39-209290	Варианты оснащения: 350L.; Варианты оснащения: Stand.-Fahrzeughöhe, HA: параболическая рессора
B3 BF	2.0 DI, 2.0 TDCi, 2.3 16V, 2.4 DI, 2.4 TDCi, 2.4 TDE 01/00 - 05/06 55 -107 kW		39-209405	Варианты оснащения: 330S, 350E, 350ER.; Варианты оснащения: 350L, 350M.; Привод на передние колеса HA: параболическая рессора
B3 BF	2.0 DI, 2.0 TDCi, 2.3 16V, 2.4 DI, 2.4 TDCi, 2.4 TDE 01/00 - 05/06 55 -107 kW		39-209429	Варианты оснащения: 350E, 350ER, 350L.; Варианты оснащения: 350M.; Варианты оснащения: Ausf.-Paketwagen.; Привод на передние колеса HA: параболическая рессора
B3 BF	2.0 DI, 2.0 TDCi, 2.3 16V, 2.4 DI, 2.4 TDCi, 2.4 TDE 01/00 - 05/06 55 -107 kW		39-209115	Варианты оснащения: 300M, 300S.; Варианты оснащения: 330M, 330S.; Варианты оснащения: Paketw. h. Schwerp.; Варианты оснащения: Standard zul. GG.; Привод на задние колеса HA: параболическая рессора с нижней рессорой
B3 BF	2.0 DI, 2.0 TDCi, 2.3 16V, 2.4 DI, 2.4 TDCi, 2.4 TDE 01/00 - 05/06 55 -107 kW		39-209122	стандартная подвеска; Варианты оснащения: 350M.; Варианты оснащения: o. hohen Schwerpunkt; Привод на задние колеса; для одинарных шин HA: параболическая рессора с нижней рессорой
B3 BF	2.0 DI, 2.0 TDCi, 2.3 16V, 2.4 DI, 2.4 TDCi, 2.4 TDE 01/00 - 05/06 55 -107 kW		39-209306	Варианты оснащения: 260S, 280M, 280M.; Варианты оснащения: 300L, 300M, 300S.; Варианты оснащения: 330L, 330M, 330S.; Варианты оснащения: 350E, 350ER, 350L.; Варианты оснащения: 350M, 430E.; Варианты оснащения: Hochleistungsfeder; Привод на задние колеса; для одинарных шин; полезная нагрузка до 3500 kg; полезная нагрузка до 4100 kg; полезная нагрузка до 4250 kg HA: параболическая рессора с нижней рессорой
B3 BF	2.0 DI, 2.0 TDCi, 2.3 16V, 2.4 DI, 2.4 TDCi, 2.4 TDE 01/00 - 05/06 55 -107 kW		39-209177	Варианты оснащения: 280S, HA: параболическая рессора с нижней рессорой
B3 BF	2.0 DI, 2.0 TDCi, 2.3 16V, 2.4 DI, 2.4 TDCi, 2.4 TDE 01/00 - 05/06 55 -107 kW		39-209153	Варианты оснащения: 300L, 300M, 300S.; Варианты оснащения: 330S, HA: параболическая рессора с нижней рессорой
B3 BF	2.0 DI, 2.0 TDCi, 2.3 16V, 2.4 DI, 2.4 TDCi, 2.4 TDE 01/00 - 05/06 55 -107 kW		39-209214	Варианты оснащения: 260S, HA: параболическая рессора
B4	2.0 DI, 2.3, 2.3 16V, 2.4 DI, 2.4 TDCi, 2.4 TDDi, 2.4 TDE 01/00 - 05/06 55 -107 kW	22-227997 †	19-164786 ♂	стандартная подвеска
B4	2.0 DI, 2.3, 2.3 16V, 2.4 DI, 2.4 TDCi, 2.4 TDDi, 2.4 TDE 01/00 - 05/06 55 -107 kW	22-227997 †	19-165530 ♂	стандартная подвеска; тип модели: LPG
B4	2.0 DI, 2.0 TDCi, 2.3, 2.3 16V, 2.4 DI, 2.4 TDDi, 2.4 TDE 05/01 - 09/02 55 -107 kW	22-227997 †	19-172644 ♂	стандартная подвеска; для авт. с опускающейся пневматической задней подвеской
B4	2.0 DI, 2.0 TDCi, 2.3, 2.3 16V, 2.4 DI, 2.4 TDDi, 2.4 TDE 09/02 - 05/06 55 -107 kW	22-227997 †	19-172651 ♂	стандартная подвеска; для авт. с опускающейся пневматической задней подвеской
FORD TRANSIT TOURNEO				
B1	2.2 TDCi 07/06 - 81 -103 kW	12-228560		VA: без шарикового подшипника
B3 BF	2.2 TDCi 07/06 - 81 -103 kW		39-209320	Варианты оснащения: 350E, 350EL, 350ER.; Варианты оснащения: 350L, 350L ECO, 350M HA: параболическая рессора
B3 BF	2.2 TDCi 07/06 - 81 -103 kW		39-209337	Варианты оснащения: 330L, 330M HA: параболическая рессора




Пригодны для				
FORD				
FORD TRANSIT TOURNEO				
B4	2.2 TDCi 07/06 - 81 -103 kW	22-170897 †	19-171814 ∅	Варианты оснащения: 260S, 280M, 280S; Варианты оснащения: 300M, 300S, 330L; Варианты оснащения: 330M, 330S, 350L; Варианты оснащения: 350M
B4	2.2 TDCi 07/06 - 81 -103 kW	22-170903 †	19-170749 ∅	Варианты оснащения: 350E










FORD TRANSIT автобус				
B1	2.2 TDCi, 2.2 TDCi [RWD], 2.4 TDCi, 2.4 TDCi 4x4, 3.2 TDCi 04/06 - 63 -147 kW	12-228560		VA: без шарикового подшипника
B3 BF	2.2 TDCi, 2.2 TDCi [RWD], 2.4 TDCi, 3.2 TDCi 04/06 - 63 -147 kW		39-209320	Варианты оснащения: 350L, 350M HA: параболическая рессора
B3 BF	2.2 TDCi [RWD] 09/11 - 74 -100 kW		39-209337	Варианты оснащения: 330L, 350M; Привод на задние колеса HA: параболическая рессора
B3 BF	2.2 TDCi [RWD] 10/11 - 74 -92 kW		39-209566	Варианты оснащения: 300S, 330S; Привод на задние колеса HA: параболическая рессора с нижней рессорой
B3 BF	2.2 TDCi [RWD] 10/11 - 74 -92 kW		39-209580	Варианты оснащения: 330M, 350L; Привод на задние колеса HA: параболическая рессора с нижней рессорой
B3 BF	2.2 TDCi [RWD], 2.4 TDCi 4x4 11/06 - 74 -103 kW		39-209474	Варианты оснащения: 350M; Привод на задние колеса; Привод на все колеса HA: параболическая рессора с нижней рессорой
B3 BF	2.2 TDCi [RWD] 10/11 - 74 -92 kW		39-209573	Варианты оснащения: 350E, 430E; Привод на задние колеса HA: параболическая рессора с нижней рессорой
B3 BF	2.4 TDCi, 3.2 TDCi 04/06 - 103 -147 kW		39-209443	Варианты оснащения: 300L, 300M, 330L; Варианты оснащения: 330M, 350M, HA: параболическая рессора
B4	2.2 TDCi, 2.4 TDCi, 3.2 TDCi 04/06 - 63 -147 kW	22-170897 †	19-171814 ∅	Варианты оснащения: 260S, 280M, 280S; Варианты оснащения: 300M, 300S, 330L; Варианты оснащения: 330M, 330S, 350L; Варианты оснащения: 350M
B4	2.2 TDCi, 2.4 TDCi, 3.2 TDCi 04/06 - 63 -147 kW	22-170903 †	19-170749 ∅	Варианты оснащения: 350E










FORD TRANSIT фургон				
B1	2.2 TDCi, 2.2 TDCi [RWD], 2.2 TDCi 4x4, 2.3 16V, 2.4 TDCi, 3.2 TDCi 04/06 - 63 -147 kW	12-228560		VA: без шарикового подшипника
B3	2.3 16V 04/06 - 107 kW		39-209351	Варианты оснащения: Alle Serien HA: параболическая рессора с нижней рессорой
B3 BF	2.3 16V, 2.4 TDCi 04/06 - 74 -107 kW		39-209320	Варианты оснащения: 350E, 350EL, 350ER; Варианты оснащения: 350L, 350L ECO, 350M HA: параболическая рессора
B3 BF	2.2 TDCi, 3.2 TDCi 04/06 - 63 -147 kW		39-209320	Варианты оснащения: 350L, 350M; Привод на передние колеса HA: параболическая рессора
B3 BF	2.2 TDCi, 2.2 TDCi [RWD], 2.3 16V, 2.4 TDCi, 3.2 TDCi 04/06 - 63 -147 kW		39-209337	Варианты оснащения: 350E, 350ER; Варианты оснащения: 350L, 350M; Привод на передние колеса; Привод на задние колеса HA: параболическая рессора
B3 BF	2.2 TDCi, 2.3 16V, 2.4 TDCi, 3.2 TDCi 04/06 - 63 -147 kW		39-209481	Варианты оснащения: 300M, 300S HA: параболическая рессора с нижней рессорой
B3 BF	2.2 TDCi, 2.3 16V, 2.4 TDCi 04/06 - 63 -107 kW		39-209344	Варианты оснащения: 350E, 350L, 350M; со сдвоенными шинами; Макс. нагрузка: 3500 кг HA: параболическая рессора с нижней рессорой
B3 BF	2.2 TDCi, 2.3 16V, 2.4 TDCi, 3.2 TDCi 04/06 - 63 -147 kW		39-209436	Варианты оснащения: Alle Serien; для одинарных шин; Макс. нагрузка: 3500 кг HA: параболическая рессора с нижней рессорой
B3 BF	2.2 TDCi [RWD] 10/11 - 74 -114 kW		39-209320	Варианты оснащения: 350E; Привод на задние колеса HA: параболическая рессора

Пригодны для				
FORD				
FORD TRANSIT фургон				
B3 BF	2.2 TDCi [RWD] 10/11 - 74 -114 kW		39-209337	Варианты оснащения: 330L, 330M, 350ER HA: параболическая рессора
B3 BF	2.2 TDCi [RWD] 10/11 - 74 -114 kW		39-209566	Варианты оснащения: 330S; Привод на задние колеса HA: параболическая рессора с нижней рессорой
B3 BF	2.2 TDCi [RWD] 10/11 - 74 -114 kW		39-209542	Варианты оснащения: 350M; Привод на задние колеса; для одинарных шин; Макс. нагрузка: 3850 кг HA: параболическая рессора с нижней рессорой
B3 BF	2.2 TDCi [RWD] 10/11 - 74 -114 kW		39-209559	Варианты оснащения: 350L, 350M; Привод на задние колеса; со сдвоенными шинами; Макс. нагрузка: 3850 кг HA: параболическая рессора с нижней рессорой
B3 BF	2.2 TDCi [RWD] 10/11 - 74 -114 kW		39-209559	Варианты оснащения: 350E; Привод на задние колеса HA: параболическая рессора с нижней рессорой
B3 BF	2.2 TDCi [RWD] 10/11 - 74 -114 kW		39-209344	Варианты оснащения: 350E, 350ER, 350L; Привод на задние колеса; со сдвоенными шинами HA: параболическая рессора с нижней рессорой
B3 BF	2.2 TDCi [RWD] 10/11 - 74 -114 kW		39-209351	Привод на задние колеса; со сдвоенными шинами HA: параболическая рессора с нижней рессорой
B3 BF	2.2 TDCi [RWD] 10/11 - 74 -114 kW		39-209436	Варианты оснащения: 300L, 330L, 350E;; Варианты оснащения: 350L, 350M; Привод на задние колеса; для одинарных шин HA: параболическая рессора с нижней рессорой
B3 BF	2.2 TDCi [RWD], 2.2 TDCi 4x4, 2.4 TDCi 4x4 11/06 - 74 -114 kW		39-209474	Варианты оснащения: 350M; Привод на задние колеса; Привод на все колеса HA: параболическая рессора с нижней рессорой
B3 BF	2.4 TDCi 04/06 - 103 kW		39-209542	Варианты оснащения: 300L, 330L, 330M;; Варианты оснащения: 350E, 350EL, 350L;; Варианты оснащения: 350M, 460E, 460L;; Варианты оснащения: 460M; для одинарных шин HA: параболическая рессора с нижней рессорой
B3 BF	2.4 TDCi, 3.2 TDCi 04/06 - 103 -147 kW		39-209443	Варианты оснащения: 300L, 300M, 330L;; Варианты оснащения: 330M, 350E, 350ER;; Варианты оснащения: 350L, 350M, HA: параболическая рессора
B4	2.2 TDCi, 2.3 16V, 2.4 TDCi, 3.2 TDCi 04/06 - 63 -147 kW	22-170897 †	19-171814 ♂	Варианты оснащения: 260S, 280M, 280S; Варианты оснащения: 300M, 300S, 330L; Варианты оснащения: 330M, 330S, 350L; Варианты оснащения: 350M
B4	2.2 TDCi, 2.3 16V, 2.4 TDCi, 3.2 TDCi 04/06 - 63 -147 kW	22-170903 †	19-170749 ♂	Варианты оснащения: 350E







FORD TRANSIT с бортовой платформой/ходовая часть				
B1	2.2 TDCi, 2.2 TDCi [RWD], 2.2 TDCi 4x4, 2.3 16V, 2.4 TDCi, 2.4 TDCi 4x4, 3.2 TDCi 04/06 - 63 -147 kW	12-228560		VA: без шарикового подшипника
B3 BF	2.2 TDCi [RWD] 10/11 - 74 -114 kW		39-209337	Варианты оснащения: 330L, 330M HA: параболическая рессора
B3 BF	2.2 TDCi [RWD], 2.2 TDCi 4x4, 2.4 TDCi 4x4 11/06 - 74 -114 kW		39-209474	Варианты оснащения: 350M; Привод на задние колеса; Привод на все колеса HA: параболическая рессора с нижней рессорой
B3 BF	2.4 TDCi, 3.2 TDCi 04/06 - 103 -147 kW		39-209443	Варианты оснащения: 330L, 330M, 350M;; со сдвоенными шинами HA: параболическая рессора
B4	2.2 TDCi, 2.3 16V, 2.4 TDCi, 3.2 TDCi 04/06 - 63 -147 kW	22-170897 †	19-171814 ♂	Варианты оснащения: 260S, 280M, 280S; Варианты оснащения: 300M, 300S, 330L; Варианты оснащения: 330M, 330S, 350L; Варианты оснащения: 350M
B4	2.2 TDCi, 2.3 16V, 2.4 TDCi, 3.2 TDCi 04/06 - 63 -147 kW	22-170903 †	19-170749 ♂	Варианты оснащения: 350E




Пригодны для				
FORD (CHANGAN)				
FORD (CHANGAN) FIESTA				
B14	1.3, 1.5 02/09 - 63 -76 kW	47-167490		Обязанность, предусмотренная экспертизой VA: Глубина (экспертиза): 25-40 мм; Нагрузка оси до: 850 кг HA: Глубина (экспертиза): 20-40 мм; Нагрузка оси до: 765 кг

FORD (CHANGAN) FOCUS Наклонная задняя часть (CD5)				
B4	1.8, 2.0 08/06 - 12/11 91 -104 kW	22-112811 †  22-112880 † 	19-119526 	
B6 Sport	1.8, 2.0 08/06 - 12/11 91 -104 kW	35-110736 †  35-110743 † 	24-196529 	
B8	1.8, 2.0 08/06 - 12/11 91 -104 kW	35-110767 †  35-110774 † 	24-196550 	
B14	1.8, 2.0 08/06 - 12/11 91 -104 kW	47-121225		Обязанность, предусмотренная экспертизой VA: Глубина (экспертиза): 30-50 мм; Нагрузка оси до: 1070 кг HA: Глубина (экспертиза): 30-50 мм; Нагрузка оси до: 1090 кг
B16 PSS9	1.8, 2.0 08/06 - 12/11 91 -104 kW	48-121262		Обязанность, предусмотренная экспертизой VA: Глубина (экспертиза): 30-50 мм; Нагрузка оси до: 1070 кг HA: Глубина (экспертиза): 30-50 мм; Нагрузка оси до: 1090 кг

FORD (CHANGAN) FOCUS седан (CD4)				
B4	1.8, 2.0 09/05 - 12/11 91 -104 kW	22-112811 †  22-112880 † 	19-119526 	
B6 Sport	1.8, 2.0 09/05 - 12/11 91 -104 kW	35-110736 †  35-110743 † 	24-196529 	
B8	1.8, 2.0 09/05 - 12/11 91 -104 kW	35-110767 †  35-110774 † 	24-196550 	
B14	1.8, 2.0 09/05 - 12/11 91 -104 kW	47-121225		Обязанность, предусмотренная экспертизой VA: Глубина (экспертиза): 30-50 мм; Нагрузка оси до: 1070 кг HA: Глубина (экспертиза): 30-50 мм; Нагрузка оси до: 1090 кг
B16 PSS9	1.8, 2.0 09/05 - 12/11 91 -104 kW	48-121262		Обязанность, предусмотренная экспертизой VA: Глубина (экспертиза): 30-50 мм; Нагрузка оси до: 1070 кг HA: Глубина (экспертиза): 30-50 мм; Нагрузка оси до: 1090 кг




FORD (CHANGAN) MONDEO				
B4	2.0, 2.5 05/03 - 105 -127 kW	22-138392 †	22-139924 †	стандартная подвеска
B6 Sport	2.0, 2.5 05/03 - 105 -127 kW	35-051480 †	35-140627 †	
B8	2.0, 2.5 05/03 - 105 -127 kW	35-140610 †	35-140634 †	

FORD (CHANGAN) MONDEO				
B4	2.0, 2.3 09/07 - 105 -119 kW	22-182869 †  22-182876 † 	19-170206 	без электронн. регулирования амортиз. Силы; стандартная подвеска; спортивная подвеска; без регулируемой подвески
B6 Sport	2.0, 2.3 09/07 - 105 -119 kW	35-143598 †  35-143604 † 	24-143639 	




Пригодны для			
--------------	---	---	---




FORD (CHANGAN)

FORD (CHANGAN) MONDEO

B8	2.0, 2.3 09/07 - 105 -119 kW	35-143611 †  35-143628 † 	24-143646 	
----	--	--	--	--

FORD (CHANGAN) S-MAX ВЭН (BWS)




B4	2.3 01/07 - 118 -119 kW	22-182869 †  22-182876 † 	19-170206 	спортивная подвеска; стандартная подвеска; без электронн. регулирования амортиз. Силы; без регулируемой подвески
----	-----------------------------------	--	--	--




B6 Sport	2.3 01/07 - 118 -119 kW	35-143598 †  35-143604 † 	24-143639 	
-------------	-----------------------------------	--	--	--

B8	2.3 01/07 - 118 -119 kW	35-143611 †  35-143628 † 	24-143646 	
----	-----------------------------------	--	--	--



FORD USA

FORD USA BRONCO

B8 5100	5.0 XLT, 5.0 XLT 4WD 01/67 - 12/77 103 kW	24-065283  33-186542 	33-186542 	без рецензии TUV VA: Повышение уровня подвески: 50-100 мм HA: Повышение уровня подвески: 50-100 мм
------------	---	--	--	--

B8 5100	5.0 XLT, 5.0 XLT 4WD 01/78 - 12/79 103 kW	24-065283  33-185606 	33-185606 	L макс.: 573,5 мм; без рецензии TUV VA: Повышение уровня подвески: 50-100 мм HA: Повышение уровня подвески: 50-100 мм
------------	---	---	--	---





FORD USA BRONCO II


B8 5100	2.9 i V6 4x4 01/88 - 08/90 104 kW	24-185493 	24-185509 	без рецензии TUV; Повышение уровня подвески: 100 мм
------------	---	--	--	---

FORD USA CONTOUR

B3	2.0 S 08/93 - 08/96 93 kW	36-129959	36-129928	стандартная подвеска
----	-------------------------------------	------------------	------------------	----------------------

B3	2.0 S 08/93 - 08/96 93 kW		36-129935	стандартная подвеска; Усиленное оснащение .
----	-------------------------------------	--	------------------	---





B4	2.0 S 08/93 - 09/94 93 kW	22-045607 †  11-104957 	22-045584 †  11-104964 	
----	-------------------------------------	--	--	--

B4	2.0 S 10/94 - 08/96 93 kW	22-045607 †  11-104957 	22-045621 †  11-104964 	
----	-------------------------------------	--	--	--

FORD USA CONTOUR

B3	2.0, 2.0 S 09/96 - 08/00 93 -96 kW	36-130016	36-129980	стандартная подвеска
----	--	------------------	------------------	----------------------

B3	2.5, 2.5 SVT 09/96 - 08/00 127 -149 kW	36-130023	36-133468	стандартная подвеска
----	--	------------------	------------------	----------------------



B4	2.0, 2.0 S, 2.5, 2.5 SVT 09/96 - 08/00 93 -149 kW	22-045614 †  11-104957 	22-045621 †  11-104964 	
----	---	--	--	--







































FORD USA CROWN VICTORIA










































B6 Sport	4.6 05/98 - 12/02 130 -167 kW	24-184731	24-184755	тип модели: Komfort
-------------	---	------------------	------------------	---------------------




B6 Sport	4.6 05/98 - 12/02 130 -167 kW	24-184724		тип модели: Heavy Duty; для полицейских автомобилей
-------------	---	------------------	--	---

FORD USA ECONOLINE фургон

B6 4600	4.9, 7.5 10/75 - 01/75 79 -170 kW	24-184656 	24-184663 	тип модели: E200/E250/E350
------------	---	--	--	----------------------------

Пригодны для					
FORD USA					
FORD USA EXCURSION					
B6 4600	6.8 08/99 - 09/05 230 kW	24-185448 	24-185455 	стандартная подвеска	
B6 4600	6.8 AWD 08/99 - 09/05 230 kW	24-185462 	24-185479 	стандартная подвеска	
B8 5100	6.8 08/99 - 09/05 230 kW	24-185523  24-158930 		без рецензии TUV VA: Повышение уровня подвески: 100 мм	
B8 5100	6.8 AWD 08/99 - 09/05 230 kW	33-187297  24-158848 	24-185479 	без рецензии TUV VA: Повышение уровня подвески: 50-65 мм HA: Повышение уровня подвески: 0-50 мм	
B8 5100	6.8 AWD 08/99 - 09/05 230 kW	33-185545  24-158848 	33-151656 	без рецензии TUV VA: Повышение уровня подвески: 100-150 мм HA: Повышение уровня подвески: 75-125 мм	
FORD USA EXPEDITION					
B6 4600	4.6 XLT, 5.4 XLT 08/96 - 09/02 158 -191 kW	24-185189 	24-185202 	стандартная подвеска; кроме пневматической подвески	
B6 4600	4.6 XLT, 5.4 XLT 08/96 - 09/02 158 -191 kW		24-185196 	с пневматической подвеской	
B6 4600	4.6 4x4, 5.4 4x4 08/96 - 158 -191 kW	24-185219 	24-185226 	стандартная подвеска; кроме пневматической подвески	
B6 4600	4.6 4x4, 5.4 4x4 08/96 - 158 -191 kW		24-185202 	с пневматической подвеской	
FORD USA EXPEDITION					
B6 4600	4.6, 5.4 10/02 - 02/06 173 -194 kW	24-107617	24-131599	стандартная подвеска; кроме пневматической подвески	
B6 4600	4.6 4x4, 5.4 4x4 10/02 - 02/06 173 -194 kW	24-131582	24-131599	стандартная подвеска; кроме пневматической подвески	
FORD USA EXPLORER (UN46)					
B6 4600	4.0 4x4 10/90 - 10/94 115 kW	24-184762 		стандартная подвеска	
FORD USA EXPLORER (U2)					
B6 4600	4.0, 4.0 V6 AWD, 4.9 V6 AWD 01/93 - 115 -157 kW	24-021319 	24-021326 	Привод на задние колеса; кроме пневматической подвески	
B6 4600	4.0, 4.0 V6 AWD, 4.9 V6 AWD 01/93 - 115 -157 kW	24-021333 	24-021340 	Один амортизатор на колесо; Привод на все колеса; кроме пневматической подвески	
B6 4600	4.9 V6 AWD 01/96 - 157 kW	24-021333 	24-021340  24-021357 	Два амортизатора на колесо; кроме пневматической подвески	
FORD USA F150					
B6 4600	4.9 09/86 - 08/91 110 kW	24-013284 	24-013291 	стандартная подвеска	
B6 4600	4.9 4x4 09/86 - 08/91 110 kW	24-184809  24-013284 	24-016186 	стандартная подвеска	
B8 5100	4.9 09/86 - 08/91 110 kW	24-185523 	24-185530 	без рецензии TUV VA: Повышение уровня подвески: 100 мм HA: Повышение уровня подвески: 50-100 мм	
B8 5100	4.9 09/86 - 08/91 110 kW	24-065283 	24-185530 	без рецензии TUV VA: Повышение уровня подвески: 150 мм HA: Повышение уровня подвески: 50-100 мм	

Пригодны для				
FORD USA				
FORD USA F150				
B6 4600	4.9, 4.9 Supercab, 4.9 XL, 5.8 10/91 - 09/96 106 -149 kW	24-013284 	24-013291 	стандартная подвеска
B6 4600	4.9 4x4, 5.8 4x4 01/80 - 09/96 136 -149 kW	24-184809  24-013284 	24-016186 	стандартная подвеска
B8 5100	4.9, 4.9 Supercab, 4.9 XL 10/91 - 09/96 106 -136 kW	24-185523 	24-185530 	без рецензии TUV VA: Повышение уровня подвески: 100 мм HA: Повышение уровня подвески: 50-100 мм
B8 5100	4.9, 4.9 Supercab, 4.9 XL 10/91 - 09/96 106 -136 kW	24-065283 	24-185530 	без рецензии TUV VA: Повышение уровня подвески: 150 мм HA: Повышение уровня подвески: 50-100 мм
B8 5100	4.9 4x4, 5.8 4x4 10/91 - 09/96 136 -149 kW	24-065283 	24-065276 	без рецензии TUV VA: Повышение уровня подвески: 150 мм HA: Повышение уровня подвески: 100 мм
B8 5100	5.8 10/91 - 09/96 149 kW	24-185523 	24-185530 	без рецензии TUV VA: Повышение уровня подвески: 100 мм HA: Повышение уровня подвески: 50-100 мм
B8 5100	5.8 10/91 - 09/96 149 kW	24-065283 	24-185530 	без рецензии TUV VA: Повышение уровня подвески: 150 мм HA: Повышение уровня подвески: 50-100 мм
FORD USA F150				
B6 4600	4.2, 4.6, 5.4 10/96 - 11/03 148 -185 kW	24-024785 	24-024792 	стандартная подвеска
B6 4600	4.2 05/97 - 08/98 150 kW	24-024785 	24-024792 	стандартная подвеска
B6 4600	4.6 4x4, 5.4 4x4 10/96 - 11/03 162 -185 kW	24-185134 	24-185141 	стандартная подвеска
B6 4600	5.4 05/01 - 11/03 280 kW	24-185189 	24-024792 	стандартная подвеска; тип модели: Super Crew
B8 5100	4.2, 4.6, 5.4 10/96 - 11/03 148 -280 kW	24-185400 	24-024792 	без рецензии TUV VA: Повышение уровня подвески: 75 мм HA: Повышение уровня подвески: 25 мм
B8 5100	4.2, 4.6, 5.4 10/96 - 11/03 148 -280 kW	24-185400 	24-185417 	тип модели: Spindel Lift; без рецензии TUV VA: Повышение уровня подвески: 150 мм HA: Повышение уровня подвески: 100-125 мм
B8 5100	4.2, 4.6, 5.4 10/96 - 11/03 148 -280 kW	24-151627 	24-185417 	тип модели: Querträger Lift; без рецензии TUV VA: Повышение уровня подвески: 150 мм HA: Повышение уровня подвески: 100-125 мм
FORD USA F150				
B6 4600	4.2, 4.6 XL Styleside 10/03 - 09/07 157 -170 kW	24-107617	24-107624 	стандартная подвеска
B6 4600	4.2 4x4, 4.6 4x4, 4.6 Lariat Supercab 4x4, 5.4 SVT 4x4 10/03 - 09/07 157 -248 kW	24-109345 	33-185897 	стандартная подвеска
B8 5100	4.2, 4.6 XL Styleside 10/03 - 09/07 157 -170 kW	24-186698	24-186704 	без рецензии TUV VA: Повышение уровня подвески: 0-50 мм
B8 5100	4.2 4x4, 4.6 4x4, 4.6 Lariat Supercab 4x4, 5.4 SVT 4x4 10/03 - 09/07 157 -248 kW	24-122986 	33-186009 	без рецензии TUV VA: Повышение уровня подвески: 0-50 мм HA: Повышение уровня подвески: 0-50 мм
FORD USA F150				
B6 4600	4.2 4x4, 5.4 4x4 01/09 - 157 -221 kW	24-187404 	33-187419	стандартная подвеска
B6 4600	5.4 01/09 - 221 kW	24-187381 	33-187396 	стандартная подвеска





















































Пригодны для					
FORD USA					
FORD USA F150					
B8 5100	4.2 4x4, 5.4 4x4 01/09 - 157 -221 kW	24-187497 $\frac{1}{0}$	33-187501 $\frac{0}{0}$	без рецензии TUV VA: Повышение уровня подвески: 0-50 мм HA: Повышение уровня подвески: 0-25 мм	
B8 5100	5.4 01/09 - 221 kW	24-187466 $\frac{1}{0}$	33-187471 $\frac{0}{0}$	без рецензии TUV VA: Повышение уровня подвески: 0-65 мм HA: Повышение уровня подвески: 0-25 мм	








FORD USA F250					
B6 4600	4.9, 7.5 10/82 - 08/86 110 -168 kW	24-013284 $\frac{0}{1}$	24-013291 $\frac{0}{0}$	стандартная подвеска	
B6 4600	4.9 AWD, 7.5 4x4 10/82 - 08/86 110 -168 kW	24-016155 $\frac{1}{0}$	24-016186 $\frac{0}{0}$	стандартная подвеска; тип модели: Non Utility	
B8 5100	4.9, 7.5 10/82 - 08/86 110 -168 kW	24-185523 $\frac{1}{0}$	24-185530 $\frac{0}{0}$	без рецензии TUV VA: Повышение уровня подвески: 100 мм HA: Повышение уровня подвески: 50 мм	
B8 5100	4.9, 7.5 10/82 - 08/86 110 -168 kW	24-065283 $\frac{1}{0}$	24-065276 $\frac{0}{0}$	без рецензии TUV VA: Повышение уровня подвески: 150 мм HA: Повышение уровня подвески: 75-100 мм	















































FORD USA F250					
B6 4600	4.9, 5.8, 7.5 09/86 - 09/91 110 -168 kW	24-013284 $\frac{0}{1}$	24-013291 $\frac{0}{0}$	стандартная подвеска; Привод на задние колеса	
B6 4600	4.9 4x4, 5.8 AWD, 7.3 Tdi AWD, 7.5 4x4 09/86 - 09/91 110 -170 kW	24-016179 $\frac{0}{0}$	24-016186 $\frac{0}{0}$	стандартная подвеска; Привод на все колеса	
B8 5100	4.9, 5.8, 7.5 09/86 - 09/91 110 -168 kW	24-185523 $\frac{1}{0}$	24-185530 $\frac{0}{0}$	без рецензии TUV VA: Повышение уровня подвески: 100 мм HA: Повышение уровня подвески: 50 мм	
B8 5100	4.9, 5.8, 7.5 09/86 - 09/91 110 -168 kW	24-065283 $\frac{1}{0}$	24-065276 $\frac{0}{0}$	без рецензии TUV VA: Повышение уровня подвески: 150 мм HA: Повышение уровня подвески: 75-100 мм	














































FORD USA F250					
B6 4600	4.9 10/91 - 09/96 106 -110 kW	24-013284 $\frac{0}{1}$	24-013291 $\frac{0}{0}$	стандартная подвеска	
B6 4600	4.9, 5.8, 7.3 D, 7.5 10/91 - 09/96 136 -177 kW	24-013284 $\frac{0}{1}$	24-013291 $\frac{0}{0}$	стандартная подвеска; Привод на задние колеса	
B6 4600	4.9 4x4, 5.8 AWD, 7.3 D 4x4, 7.3 TDi 4x4, 7.5 4x4 10/91 - 04/97 135 -177 kW	24-016179 $\frac{0}{0}$	24-016186 $\frac{0}{0}$	стандартная подвеска; Привод на все колеса	
B8 5100	4.9, 5.8, 7.3 D, 7.5 10/91 - 09/96 106 -177 kW	24-185523 $\frac{1}{0}$	24-185530 $\frac{0}{0}$	без рецензии TUV VA: Повышение уровня подвески: 100 мм HA: Повышение уровня подвески: 50 мм	
B8 5100	4.9, 5.8, 7.3 D, 7.5 10/91 - 09/96 106 -177 kW	24-065283 $\frac{1}{0}$	24-065276 $\frac{0}{0}$	без рецензии TUV VA: Повышение уровня подвески: 150 мм HA: Повышение уровня подвески: 75-100 мм	






























FORD USA F250					
B6 4600	5.4 4x4, 7.3 TDi 4x4 10/96 - 12/98 154 -191 kW	24-016179 $\frac{0}{0}$	24-016186 $\frac{0}{0}$	стандартная подвеска	
B6 4600	5.4 4x4, 7.3 TDi 4x4 01/99 - 11/03 154 -191 kW	33-028187 $\frac{0}{0}$	24-185981 $\frac{0}{0}$	стандартная подвеска	
B6 4600	5.4, 7.3 TDi 10/96 - 12/98 154 -191 kW	24-013284 $\frac{0}{1}$	24-013291 $\frac{0}{0}$	стандартная подвеска	
B6 4600	5.4, 7.3 TDi 01/99 - 11/03 154 -191 kW	24-197779 $\frac{0}{1}$	24-185325 $\frac{0}{0}$	стандартная подвеска	
B8 5100	5.4 4x4, 7.3 TDi 4x4 01/99 - 11/03 154 -191 kW	33-187297 $\frac{0}{0}$ 24-158848 $\frac{0}{\ominus}$	24-186025 $\frac{0}{0}$	без рецензии TUV VA: Повышение уровня подвески: 50-65 мм HA: Повышение уровня подвески: 0-25 мм	




Пригодны для					
FORD USA					
FORD USA F250					
B8 5100	5.4 4x4, 7.3 TDi 4x4 01/99 - 11/03 154 -191 kW	33-185545  24-158848 	24-062466 	без рецензии TUV VA: Повышение уровня подвески: 100-150 мм HA: Повышение уровня подвески: 50-100 мм	
B8 5100	7.3 TDi 01/99 - 11/03 154 kW	24-185523  24-158930 	24-065276 	без рецензии TUV VA: Повышение уровня подвески: 100 мм HA: Повышение уровня подвески: 0-25 мм	
B8 5100	7.3 TDi 01/99 - 11/03 154 kW	24-065283  24-158930 	24-062466 	без рецензии TUV VA: Повышение уровня подвески: 150 мм HA: Повышение уровня подвески: 75-100 мм	
B8 5160	5.4 4x4, 7.3 TDi 4x4 01/99 - 11/03 154 -191 kW	25-188387 	25-188394 	без рецензии TUV VA: Повышение уровня подвески: 0-75 мм HA: Повышение уровня подвески: 0-50 мм	
B8 5160	5.4 4x4, 7.3 TDi 4x4 01/99 - 11/03 154 -191 kW	25-188363 	25-188370 	без рецензии TUV VA: Повышение уровня подвески: 100-150 мм HA: Повышение уровня подвески: 50-100 мм	
FORD USA F250					
B6 4600	5.4, 6.0 TDi, 7.3 TDi 10/03 - 09/07 175 -239 kW	24-197779 	24-185325 	стандартная подвеска	
B6 4600	5.4 4x4, 6.0 Tdi 4x4 01/05 - 09/07 194 -239 kW	24-186674 	24-185981 	стандартная подвеска	
B8 5100	5.4 4x4, 6.0 Tdi 4x4 01/05 - 09/07 194 -239 kW	24-186018  33-170862 	24-186025 	без рецензии TUV VA: Повышение уровня подвески: 0-50 мм	
B8 5100	5.4 4x4, 6.0 Tdi 4x4 01/05 - 09/07 194 -239 kW	24-185776  33-170862 	24-062466 	без рецензии TUV VA: Повышение уровня подвески: 100 мм HA: Повышение уровня подвески: 50 мм	
B8 5100	5.4 4x4, 6.0 Tdi 4x4 01/05 - 09/07 194 -239 kW	24-186681  33-170862 	24-062466 	без рецензии TUV VA: Повышение уровня подвески: 150 мм HA: Повышение уровня подвески: 100 мм	
B8 5160	5.4 4x4, 6.0 Tdi 4x4 01/05 - 09/07 194 -239 kW	25-187779 	25-187786 	без рецензии TUV VA: мин. длина: 567,5 мм; Повышение уровня подвески: 0-65 мм HA: Повышение уровня подвески: 0-50 мм	
B8 5160	5.4 4x4, 6.0 Tdi 4x4 01/05 - 09/07 194 -239 kW	25-177435 	25-177442 	без рецензии TUV VA: Повышение уровня подвески: 100-150 мм HA: Повышение уровня подвески: 100 мм	
FORD USA F250					
B6 4600	5.4 10/07 - 221 kW	24-197779 	24-185325 	стандартная подвеска	
B6 4600	5.4 4x4 10/07 - 221 kW	24-186674 	24-185981 	стандартная подвеска	
B8 5100	5.4 4x4 10/07 - 221 kW	24-186018  24-196284 	24-186025 	без рецензии TUV VA: Повышение уровня подвески: 0-50 мм HA: Повышение уровня подвески: 0-25 мм	
B8 5100	5.4 4x4 10/07 - 221 kW	24-185776  24-196284 	24-062466 	без рецензии TUV VA: Повышение уровня подвески: 100 мм HA: Повышение уровня подвески: 50 мм	
B8 5100	5.4 4x4 10/07 - 221 kW	24-186681  24-196284 	24-062466 	без рецензии TUV VA: Повышение уровня подвески: 150 мм HA: Повышение уровня подвески: 100 мм	
B8 5160	5.4 4x4 10/07 - 221 kW	25-187779 	25-187786 	без рецензии TUV VA: мин. длина: 567,5 мм; Повышение уровня подвески: 0-65 мм HA: Повышение уровня подвески: 0-50 мм	
B8 5160	5.4 4x4 10/07 - 221 kW	25-177435 	25-177442 	без рецензии TUV VA: Повышение уровня подвески: 100-150 мм HA: Повышение уровня подвески: 100 мм	
FORD USA F350					
B6 4600	4.9, 5.8, 7.3 D, 7.5 10/88 - 09/96 136 -177 kW	24-013284 	24-013291 	стандартная подвеска	

Пригодны для				
FORD USA				
FORD USA F350				
B6 4600	4.9, 5.8, 7.3 D, 7.5 10/88 - 09/96 136 -177 kW	24-013284 	33-188218 	стандартная подвеска; тип модели: Zwillingbereifung
B6 4600	4.9 4x4, 5.8 AWD, 7.3 D 4x4, 7.3 TD 4x4, 7.3 TDi 4x4, 7.5 D 4x4 10/88 - 04/97 132 -177 kW	24-016179 	24-016186 	стандартная подвеска

FORD USA F350				
B6 4600	5.4 10/96 - 12/98 191 kW	24-013284 	24-013291 	стандартная подвеска
B6 4600	5.4 10/96 - 12/98 191 kW	24-013284 	33-188218 	стандартная подвеска; тип модели: Zwillingbereifung
B6 4600	5.4 01/99 - 11/03 191 kW	24-197779 	24-185325 	стандартная подвеска
B6 4600	5.4 4x4 01/99 - 11/03 191 kW	33-028187 	33-185347 	стандартная подвеска
B6 4600	5.4 4x4 01/99 - 11/03 191 kW	33-028187 	24-185981 	стандартная подвеска; тип модели: Zwillingbereifung
B6 4600	6.8, 7.3 TDi 10/96 - 12/98 154 -230 kW	24-013284 	24-013291 	стандартная подвеска
B6 4600	6.8, 7.3 TDi 10/96 - 12/98 154 -230 kW	24-013284 	33-188218 	стандартная подвеска; тип модели: Zwillingbereifung
B6 4600	6.8, 7.3 TDi 01/99 - 11/03 154 -230 kW	24-197779 	24-185325 	стандартная подвеска
B6 4600	6.8 4x4, 7.3 TDi 4x4 10/96 - 12/98 154 -230 kW	24-016179 	24-016186 	стандартная подвеска
B6 4600	6.8 4x4, 7.3 TDi 4x4 01/99 - 11/03 154 -230 kW	33-028187 	33-185347 	стандартная подвеска
B6 4600	6.8 4x4, 7.3 TDi 4x4 01/99 - 11/03 154 -230 kW	33-028187 	24-185981 	стандартная подвеска; тип модели: Zwillingbereifung
B8 5100	5.4 4x4 01/99 - 11/03 191 kW	33-187297  24-158848 	24-186025 	без рецензии TUV VA: Повышение уровня подвески: 50-65 мм HA: Повышение уровня подвески: 0-25 мм
B8 5100	5.4 4x4 01/99 - 11/03 191 kW	33-185545  24-158848 	24-062466 	без рецензии TUV VA: Повышение уровня подвески: 100-150 мм HA: Повышение уровня подвески: 50-100 мм
B8 5100	6.8, 7.3 TDi 01/99 - 11/03 154 -230 kW	24-185523  24-158930 	24-065276 	без рецензии TUV VA: Повышение уровня подвески: 100 мм HA: Повышение уровня подвески: 0-25 мм
B8 5100	6.8, 7.3 TDi 01/99 - 11/03 154 -230 kW	24-065283  24-158930 	24-062466 	без рецензии TUV VA: Повышение уровня подвески: 150 мм HA: Повышение уровня подвески: 75-100 мм
B8 5100	6.8 4x4, 7.3 TDi 4x4 01/99 - 11/03 154 -230 kW	33-187297  24-158848 	24-186025 	без рецензии TUV VA: Повышение уровня подвески: 50-65 мм HA: Повышение уровня подвески: 0-25 мм
B8 5100	6.8 4x4, 7.3 TDi 4x4 01/99 - 11/03 154 -230 kW	33-185545  24-158848 	24-062466 	без рецензии TUV VA: Повышение уровня подвески: 100-150 мм HA: Повышение уровня подвески: 50-100 мм
B8 5160	5.4 4x4 01/99 - 11/03 191 kW	25-188387 	25-188394 	без рецензии TUV VA: Повышение уровня подвески: 0-75 мм HA: Повышение уровня подвески: 0-50 мм
B8 5160	5.4 4x4 01/99 - 11/03 191 kW	25-188363 	25-188370 	без рецензии TUV VA: Повышение уровня подвески: 100-150 мм HA: Повышение уровня подвески: 50-100 мм
B8 5160	6.8 4x4, 7.3 TDi 4x4 01/99 - 11/03 154 -230 kW	25-188387 	25-188394 	без рецензии TUV VA: Повышение уровня подвески: 0-75 мм HA: Повышение уровня подвески: 0-50 мм

Пригодны для					
FORD USA					
FORD USA F350					
B8 5160	6.8 4x4, 7.3 TDi 4x4 01/99 - 11/03 154 -230 kW	25-188363 	25-188370 	без рецензии TUV VA: Повышение уровня подвески: 100-150 мм HA: Повышение уровня подвески: 50-100 мм	
FORD USA F350					
B6 4600	5.4 4x4, 6.0 Tdi 4x4 01/05 - 09/07 194 -239 kW	24-186674 	24-185981 	стандартная подвеска	
B6 4600	6.0 TDi, 7.3 TDi 10/03 - 09/07 175 -239 kW	24-197779 	24-185325 	стандартная подвеска	
B8 5100	5.4 4x4, 6.0 Tdi 4x4 01/05 - 09/07 194 -239 kW	24-186018  33-170862 	24-186025 	без рецензии TUV VA: Повышение уровня подвески: 0-50 мм	
B8 5100	5.4 4x4, 6.0 Tdi 4x4 01/05 - 09/07 194 -239 kW	24-185776  33-170862 	24-062466 	без рецензии TUV VA: Повышение уровня подвески: 100 мм HA: Повышение уровня подвески: 50 мм	
B8 5100	5.4 4x4, 6.0 Tdi 4x4 01/05 - 09/07 194 -239 kW	24-186681  33-170862 	24-062466 	без рецензии TUV VA: Повышение уровня подвески: 150 мм HA: Повышение уровня подвески: 100 мм	
B8 5160	5.4 4x4, 6.0 Tdi 4x4 01/05 - 09/07 194 -239 kW	25-187779 	25-187786 	без рецензии TUV VA: мин. длина: 567,5 мм; Повышение уровня подвески: 0-65 мм HA: Повышение уровня подвески: 0-50 мм	
B8 5160	5.4 4x4, 6.0 Tdi 4x4 01/05 - 09/07 194 -239 kW	25-177435 	25-177442 	без рецензии TUV VA: Повышение уровня подвески: 100-150 мм HA: Повышение уровня подвески: 100 мм	
FORD USA F350					
B6 4600	5.4 10/07 - 221 kW	24-197779 	24-185325 	стандартная подвеска	
B6 4600	5.4 4x4 10/07 - 221 kW	24-186674 	24-185981 	стандартная подвеска	
B8 5100	5.4 4x4 10/07 - 221 kW	24-186018  24-196284 	24-186025 	без рецензии TUV VA: Повышение уровня подвески: 0-50 мм	
B8 5100	5.4 4x4 10/07 - 221 kW	24-185776  24-196284 	24-062466 	без рецензии TUV VA: Повышение уровня подвески: 100 мм HA: Повышение уровня подвески: 50 мм	
B8 5100	5.4 4x4 10/07 - 221 kW	24-186681  24-196284 	24-062466 	без рецензии TUV VA: Повышение уровня подвески: 150 мм HA: Повышение уровня подвески: 100 мм	
B8 5160	5.4 4x4 10/07 - 221 kW	25-187779 	25-187786 	без рецензии TUV VA: мин. длина: 567,5 мм; Повышение уровня подвески: 0-65 мм HA: Повышение уровня подвески: 0-50 мм	
B8 5160	5.4 4x4 10/07 - 221 kW	25-177435 	25-177442 	без рецензии TUV VA: Повышение уровня подвески: 100-150 мм HA: Повышение уровня подвески: 50-100 мм	
B12 LK	5.4 4x4 10/07 - 221 kW	46-191991		Повышение уровня подвески: 50 мм	
FORD USA MUSTANG купе (C)					
B6 Sport	3.8, 4.9 01/94 - 108 -160 kW		24-021494 	тип модели: Axle Wrap	
B6 Sport	3.8, 4.6 01/94 - 09/03 108 -236 kW	35-041382 	24-064187 		
B6 Sport	3.8 09/93 - 112 -140 kW	35-041382 	24-021487 		
B6 Sport	3.8, 4.6 11/95 - 09/03 140 -160 kW		24-021494 	тип модели: Axle Wrap	




Пригодны для				
FORD USA				
FORD USA MUSTANG купе (C)				
B6 Sport	4.6 01/94 - 09/03 165 -236 kW		24-021494 	тип модели: Axle Wrap
B6 Sport	4.6, 4.9 09/93 - 160 -236 kW	35-041382 	24-185356 	тип модели: Cobra
B8	4.6, 4.9 09/93 - 160 -236 kW	35-045939 	24-185974 	тип модели: Cobra
B12 PK	4.6, 4.9, 4.6, 4.9 09/93 - 160 -225 kW	46-234391		без рецензии TUV VA: Глубина (экспертиза): 30 мм HA: Глубина (экспертиза): 25 мм
B12 PK	4.6, 4.9 01/99 - 12/01 160 -236 kW	46-234384		тип модели: Cobra; без рецензии TUV VA: Глубина (экспертиза): 35 мм HA: Глубина (экспертиза): 35 мм
MS	3.8, 4.6, 4.9 09/93 - 108 -236 kW	35-221449 	24-229258 	тип модели: Drag Series
FORD USA MUSTANG Convertible (C)				
B6 Sport	3.8, 4.6, 4.9 09/93 - 108 -236 kW		24-021494 	тип модели: Axle Wrap
B6 Sport	4.6 06/99 - 09/03 236 kW	35-041382 	24-185356 	тип модели: Cobra
B8	4.6 06/99 - 09/03 236 kW	35-045939 	24-185974 	тип модели: Cobra
B12 PK	4.6 01/99 - 12/01 236 kW	46-234384		тип модели: Cobra; без рецензии TUV VA: Глубина (экспертиза): 35 мм HA: Глубина (экспертиза): 35 мм
MS	3.8, 4.6, 4.9 09/93 - 108 -236 kW	35-221449 	24-229258 	тип модели: Drag Series
FORD USA MUSTANG				
B6 Sport	4.0 V6, 4.6 V8, 5.4 V8 12/04 - 12/09 157 -403 kW	35-223993 	24-224000 	тип модели: Europa
B6 Sport	4.0 V6, 4.6 V8, 5.4 V8 12/04 - 12/09 157 -403 kW	35-128717 	24-122245 	тип модели: USA
B6 Sport	4.0 V6, 4.6 V8, 5.4 V8 01/10 - 157 -403 kW	35-224013 	24-224000 	тип модели: Europa
B6 Sport	4.0 V6, 4.6 V8, 5.4 V8 01/10 - 157 -403 kW	35-212676 	24-122245 	тип модели: USA
B6 Sport	5.0 01/11 - 307 kW	35-224013 	24-224000 	тип модели: Europa
B6 Sport	5.0 01/11 - 307 kW	35-212676 	24-122245 	тип модели: USA
B12 PK	4.0 V6, 4.6 V8, 5.4 V8 12/04 - 12/09 157 -403 kW	46-198297		тип модели: Europa; Обязанность, предусмотренная экспертизой VA: Глубина (экспертиза): 25 мм; Нагрузка оси до: 1070 кг HA: Глубина (экспертиза): 30 мм; Нагрузка оси до: 1116 кг
B12 PK	4.0 V6, 4.6 V8, 5.4 V8 01/10 - 157 -403 kW	46-229830		тип модели: Europa; Обязанность, предусмотренная экспертизой VA: Глубина (экспертиза): 25 мм; Нагрузка оси до: 1070 кг HA: Глубина (экспертиза): 30 мм; Нагрузка оси до: 1116 кг




































Пригодны для				
FORD USA				
FORD USA MUSTANG				
B12 PK	4.0 V6, 4.6 V8, 5.4 V8 12/04 - 12/09 157 -403 kW	46-228888		Страна-производитель укоротить на; тип модели: USA; Обязанность, предусмотренная экспертизой VA: Глубина (экспертиза): 25 мм; Нагрузка оси до: 1070 кг HA: Глубина (экспертиза): 30 мм; Нагрузка оси до: 1116 кг
B12 PK	5.0 01/11 - 307 kW	46-229830		тип модели: Еуроа; Обязанность, предусмотренная экспертизой VA: Глубина (экспертиза): 25 мм; Нагрузка оси до: 1070 кг HA: Глубина (экспертиза): 30 мм; Нагрузка оси до: 1116 кг




FORD USA MUSTANG кабрио				
B6 Sport	4.0 V6, 4.6 V8, 5.4 V8 12/05 - 12/09 157 -403 kW	35-223993 †	24-224000 1/0	тип модели: Еуроа
B6 Sport	4.0 V6, 4.6 V8, 5.4 V8 12/05 - 12/09 157 -403 kW	35-128717 †	24-122245 1/0	Страна-производитель укоротить на
B6 Sport	4.0 V6, 4.6 V8, 5.4 V8 01/10 - 157 -403 kW	35-224013 †	24-224000 1/0	тип модели: Еуроа
B6 Sport	4.0 V6, 4.6 V8, 5.4 V8 01/10 - 157 -403 kW	35-212676 †	24-122245 1/0	Страна-производитель укоротить на
B12 PK	4.0 V6, 4.6 V8, 5.4 V8 12/05 - 12/09 157 -403 kW	46-198297		тип модели: Еуроа; Обязанность, предусмотренная экспертизой VA: Глубина (экспертиза): 25 мм; Нагрузка оси до: 1070 кг HA: Глубина (экспертиза): 30 мм; Нагрузка оси до: 1116 кг
B12 PK	4.0 V6, 4.6 V8, 5.4 V8 01/10 - 157 -403 kW	46-229830		тип модели: Еуроа; Обязанность, предусмотренная экспертизой VA: Глубина (экспертиза): 25 мм; Нагрузка оси до: 1070 кг HA: Глубина (экспертиза): 30 мм; Нагрузка оси до: 1116 кг
B12 PK	4.0 V6, 4.6 V8, 5.4 V8 12/05 - 12/09 157 -403 kW	46-228888		Страна-производитель укоротить на; тип модели: USA; Обязанность, предусмотренная экспертизой VA: Глубина (экспертиза): 25 мм; Нагрузка оси до: 1070 кг HA: Глубина (экспертиза): 30 мм; Нагрузка оси до: 1116 кг













FORD USA RANGER				
B6 4600	2.3, 3.0 10/90 - 12/96 72 -99 kW	24-022361 1/0	24-196277 0/0	стандартная подвеска
B6 4600	3.0 4x4 10/90 - 12/96 99 kW	24-022361 1/0	24-184984 0/0	стандартная подвеска
B6 4600	4.0 4x4 10/90 - 12/98 114 kW	24-022361 1/0	24-184984 0/0	стандартная подвеска
B8 5100	3.0 4x4, 4.0 4x4 10/90 - 12/98 99 -114 kW	24-185493 1/0	24-185509 0/0	без рецензии TUV VA: Повышение уровня подвески: 100-125 мм HA: Повышение уровня подвески: 0-25 мм










FORD USA THUNDERBIRD купе				
B6 Sport	3.8, 4.6 01/93 - 12/97 104 -157 kW		24-202664 1/0	







Пригодны для				
FSO				
FSO 125P				
B6 Sport	1.3, 1.5 10/67 - 08/92 47 -55 kW	24-005494 $\frac{1}{\circ}$	24-221726 $\frac{1}{\circ}$	
FSO 125P универсал				
B6 Sport	1.3, 1.5 10/67 - 08/92 47 -55 kW	24-005494 $\frac{1}{\circ}$	24-221726 $\frac{1}{\circ}$	
FSO 126P				
B6 Sport	0.6, 650 07/72 - 09/00 17 -22 kW	24-007405 $\frac{1}{\ddagger}$	24-007504 $\frac{1}{\ddagger}$	
GAZ				
GAZ VOLGA (3102)				
B4	2.1 D, 2.3 D, 2.4 02/72 - 01/93 45 -77 kW	19-135304 $\frac{1}{\ddagger}$	19-135311 $\frac{1}{\circ}$	
B6 Sport	2.1 D, 2.3 D, 2.4 02/72 - 01/93 45 -77 kW	24-027717 $\frac{1}{\ddagger}$	24-027724 $\frac{1}{\circ}$	
GAZ VOLGA универсал (3102)				
B4	2.1 D, 2.3 D, 2.4 02/72 - 01/93 45 -77 kW	19-135304 $\frac{1}{\ddagger}$	19-135311 $\frac{1}{\circ}$	
B6 Sport	2.1 D, 2.3 D, 2.4 02/72 - 01/93 45 -77 kW	24-027717 $\frac{1}{\ddagger}$	24-027724 $\frac{1}{\circ}$	
GAZ VOLGA				
B4	2.1 D, 2.3, 2.4, 2.4 D 10/94 - 12/10 59 -107 kW	19-135304 $\frac{1}{\ddagger}$	19-135311 $\frac{1}{\circ}$	
B6 Sport	2.1 D, 2.3, 2.4, 2.4 D 10/94 - 12/10 59 -107 kW	24-027717 $\frac{1}{\ddagger}$	24-027724 $\frac{1}{\circ}$	
GAZ VOLGA универсал				
B4	2.3, 2.4, 2.4 D 02/93 - 59 -107 kW	19-135304 $\frac{1}{\ddagger}$	19-135311 $\frac{1}{\circ}$	
B6 Sport	2.3, 2.4, 2.4 D 02/93 - 59 -107 kW	24-027717 $\frac{1}{\ddagger}$	24-027724 $\frac{1}{\circ}$	
GAZ GAZELLE автобус				
B4	2.3, 2.4 D 10/93 - 08/01 67 -96 kW	19-135328 $\frac{\circ}{\circ}$	19-135328 $\frac{\circ}{\circ}$	
GAZ GAZELLE фургон				
B4	2.4, 2.4 D 10/93 - 08/01 66 -67 kW	19-135328 $\frac{\circ}{\circ}$	19-135328 $\frac{\circ}{\circ}$	
GAZ GAZELLE с бортовой платформой/ходовая часть				
B4	2.4, 2.4 D 10/93 - 08/01 66 -67 kW	19-135328 $\frac{\circ}{\circ}$	19-135328 $\frac{\circ}{\circ}$	














Пригодны для				
GEO				
GEO TRACKER Station Wagon				
B4	1.6 i, 1.6 i 16V, 1.9 D, 2.0 i 16V, 2.0 i V6 01/88 - 12/98 50 -100 kW		19-028798 	
B6 4600	1.6 i, 1.6 i 16V, 1.9 D, 2.0 i 16V, 2.0 i V6 01/88 - 12/98 50 -100 kW	35-003991 	24-015882 	без АБС; Привод на задние колеса
GEO TRACKER Cabrio				
B4	1.6 i, 1.6 i 16V, 2.0 i 16V 01/88 - 12/98 59 -97 kW		19-028798 	
B6 4600	1.6 i, 1.6 i 16V, 2.0 i 16V 01/88 - 12/98 59 -97 kW	35-003991 	24-015882 	без АБС; Привод на задние колеса
GMC				
GMC G SERIE фургон				
B6 4600	5.0 10/78 - 03/84 114 kW	24-010252 	24-010269 	стандартная подвеска; тип модели: Incl. G2500/3500
GMC JIMMY				
B6 4600	4.3, 4.3 AWD 01/89 - 12/05 110 kW	24-187428 	33-187532 	стандартная подвеска
GMC JIMMY				
B6 4600	4.3 10/94 - 12/05 142 kW	24-187428 	33-187532 	стандартная подвеска
B6 4600	4.3 AWD 10/94 - 12/05 142 kW	24-014120 	24-014137 	торсионная подвеска
B6 4600	4.3 AWD 10/94 - 12/05 142 kW	24-187831 	33-187532 	торсионная подвеска
GMC SAFARI				
B6 4600	4.3 10/93 - 09/04 142 kW	24-011044 	24-010474 	стандартная подвеска; Привод на задние колеса
B6 4600	4.3 10/93 - 09/04 142 kW	24-021364 	24-010474 	стандартная подвеска; Привод на все колеса
GMC SIERRA				
B6 4600	4.8, 5.3 01/99 - 12/07 206 -213 kW	24-029063 	24-029070 	стандартная подвеска; тип модели: Komfort; тип модели: GMT800 Classic; на витых пружинах
B6 4600	4.8, 5.3 01/99 - 12/07 206 -213 kW	24-029025 	24-029032 	стандартная подвеска; тип модели: Heavy Duty; тип модели: GMT800 Classic; на витых пружинах
B6 4600	4.8, 5.3 01/99 - 12/07 206 -213 kW	24-065009 	24-029070 	стандартная подвеска; тип модели: Komfort; тип модели: GMT800 Classic; торсионная подвеска
B6 4600	4.8, 5.3 01/99 - 12/07 206 -213 kW	24-065009 	24-029032 	стандартная подвеска; тип модели: Heavy Duty; тип модели: GMT800 Classic; торсионная подвеска
B6 4600	4.8 4x4, 5.3 4x4, 6.0 4x4 01/99 - 12/07 206 -224 kW	24-065009 	24-029056 	стандартная подвеска; тип модели: GMT800
B6 4600	6.0 4x4 01/00 - 12/07 224 kW	24-060813 	24-060820 	тип модели: 1500HD/2500HD

Пригодны для					
GMC					
GMC SIERRA					
B8 5100	4.8 4x4, 5.3 4x4 01/99 - 12/07 206 -213 kW	24-186643 $\frac{1}{H}$	24-186742 $\frac{O}{O}$	тип модели: GMT800; без рецензии TUV VA: Повышение уровня подвески: 0-65 мм HA: Повышение уровня подвески: 0-25 мм	
B8 5100	4.8 4x4, 5.3 4x4 01/99 - 12/07 206 -213 kW	24-185950 $\frac{1}{H}$	24-191203 $\frac{O}{O}$	тип модели: GMT800; без рецензии TUV VA: Повышение уровня подвески: 100 мм HA: Повышение уровня подвески: 50 мм	
B8 5100	4.8 4x4, 5.3 4x4 01/99 - 12/07 206 -213 kW	24-185950 $\frac{1}{H}$	24-186636 $\frac{O}{O}$	тип модели: GMT800; без рецензии TUV VA: Повышение уровня подвески: 150 мм HA: Повышение уровня подвески: 100 мм	
B8 5100	6.0 4x4 01/00 - 12/07 224 kW	24-186735 $\frac{O}{O}$ 33-174525 $\frac{O}{\ominus}$	24-186742 $\frac{O}{O}$	тип модели: 1500HD/2500HD/3500HD; без рецензии TUV VA: Повышение уровня подвески: 0-65 мм HA: Повышение уровня подвески: 0-25 мм	
B8 5100	6.0 4x4 01/00 - 12/07 224 kW	24-187183 $\frac{O}{O}$ 33-174525 $\frac{O}{\ominus}$	24-191203 $\frac{O}{O}$	тип модели: 1500HD/2500HD/3500HD; без рецензии TUV VA: Повышение уровня подвески: 100 мм HA: Повышение уровня подвески: 50 мм	
B8 5100	6.0 4x4 01/00 - 12/07 224 kW	24-187183 $\frac{O}{O}$ 33-174525 $\frac{O}{\ominus}$	24-186636 $\frac{O}{O}$	тип модели: 1500HD/2500HD/3500HD; без рецензии TUV VA: Повышение уровня подвески: 150 мм HA: Повышение уровня подвески: 100 мм	
B8 5160	4.8 4x4, 5.3 4x4 01/99 - 12/07 206 -213 kW	25-176407 $\frac{1}{H}$	25-176414 $\frac{O}{O}$	тип модели: GMT800; без рецензии TUV VA: Повышение уровня подвески: 0-65 мм HA: Повышение уровня подвески: 0-25 мм	
B8 5160	4.8 4x4, 5.3 4x4 01/99 - 12/07 206 -213 kW	25-177411 $\frac{1}{H}$	25-176414 $\frac{O}{O}$	тип модели: GMT800; без рецензии TUV VA: Повышение уровня подвески: 100 мм HA: Повышение уровня подвески: 50 мм	
B8 5160	4.8 4x4, 5.3 4x4 01/99 - 12/07 206 -213 kW	25-177411 $\frac{1}{H}$	25-177428 $\frac{O}{O}$	тип модели: GMT800; без рецензии TUV VA: Повышение уровня подвески: 150 мм HA: Повышение уровня подвески: 100 мм	
B8 5160	6.0 4x4 01/00 - 12/07 224 kW	25-187618 $\frac{O}{O}$	25-187625 $\frac{O}{O}$	тип модели: 1500HD/2500HD/3500HD; без рецензии TUV VA: Повышение уровня подвески: 0-65 мм HA: Повышение уровня подвески: 0-50 мм	
B8 5160	6.0 4x4 01/00 - 12/07 224 kW	25-187687 $\frac{O}{O}$	25-187625 $\frac{O}{O}$	тип модели: 1500HD/2500HD/3500HD; без рецензии TUV VA: Повышение уровня подвески: 100 мм HA: Повышение уровня подвески: 0-50 мм	
B8 5160	6.0 4x4 01/00 - 12/07 224 kW	25-187687 $\frac{O}{O}$	25-187694 $\frac{O}{O}$	тип модели: 1500HD/2500HD/3500HD; без рецензии TUV VA: Повышение уровня подвески: 150 мм HA: Повышение уровня подвески: 100 мм	
GMC SUBURBAN					
B6 4600	5.7 10/91 - 09/99 157 kW	24-024167 $\frac{1}{H}$		стандартная подвеска; тип модели: C1500; тип модели: Komfort	
B6 4600	5.7 10/91 - 09/99 157 kW	24-022477 $\frac{1}{H}$	24-022484 $\frac{O}{O}$	стандартная подвеска; тип модели: C1500; тип модели: Heavy Duty	
B6 4600	5.7 AWD 10/91 - 09/99 157 kW	24-104050 $\frac{O}{O}$	24-024211 $\frac{O}{O}$	стандартная подвеска; тип модели: 1500	
B6 4600	6.5 Tdi 10/91 - 09/99 135 kW	24-024228 $\frac{1}{H}$	24-024235 $\frac{O}{O}$	стандартная подвеска; тип модели: C2500	
B6 4600	6.5 Tdi AWD 10/93 - 09/99 135 kW	24-104050 $\frac{O}{O}$	24-024198 $\frac{O}{O}$	стандартная подвеска; тип модели: K2500	
B6 4600	7.4 AWD 10/86 - 09/91 170 kW	24-009232 $\frac{O}{O}$	24-010269 $\frac{O}{O}$ 24-009331 $\frac{O}{O}$	без электрон. регулирования амортиз. Силы; тип модели: V2500	
B8 5100	5.7 10/91 - 09/99 157 kW	24-062107 $\frac{1}{H}$	24-067379 $\frac{O}{O}$	тип модели: 1500 VA: L макс.: 392 мм; Повышение уровня подвески: 75-150 мм HA: Повышение уровня подвески: 100-125 мм	
B8 5100	5.7 AWD 10/91 - 09/99 157 kW	33-061399 $\frac{O}{O}$	24-067379 $\frac{O}{O}$	тип модели: K1500 VA: Повышение уровня подвески: 100-150 мм HA: Повышение уровня подвески: 50-100 мм	
B8 5100	6.5 Tdi AWD 10/93 - 09/99 135 kW	33-061399 $\frac{O}{O}$	24-067379 $\frac{O}{O}$	тип модели: K2500 VA: Повышение уровня подвески: 100-150 мм HA: Повышение уровня подвески: 50-100 мм	




Пригодны для					
GMC					
GMC SUBURBAN					
B8 5100	7.4 AWD 10/86 - 09/91 170 kW	33-186542  33-185590 	33-186542  33-185590 	тип модели: V2500; Повышение уровня подвески: 50-65 мм	
B8 5100	7.4 AWD 10/86 - 09/91 170 kW	24-187077 	24-187084 	тип модели: V2500; Повышение уровня подвески: 75-100 мм	
B8 5100	7.4 AWD 10/86 - 09/91 170 kW	33-185552 	33-185569  33-185552 	тип модели: V2500; Повышение уровня подвески: 150 мм	












GMC SUBURBAN					
B6 4600	5.3 01/00 - 213 kW	24-065009 	24-143806 	без электронн. регулирования амортиз. Силы; тип модели: 1500 excl. Z55	
B6 4600	6.5 Tdi, 6.5 Tdi AWD 01/00 - 135 kW	24-060813 	24-185677 	без электронн. регулирования амортиз. Силы; тип модели: K2500	
B8 5100	6.5 Tdi AWD 01/00 - 135 kW	24-186735  33-174525 	24-185783 	без электронн. регулирования амортиз. Силы; тип модели: K2500 VA: Повышение уровня подвески: 0-65 мм HA: Повышение уровня подвески: 0-25 мм	
B8 5160	6.5 Tdi AWD 01/00 - 135 kW	25-187618 	25-187625 	без электронн. регулирования амортиз. Силы; тип модели: K2500 VA: Повышение уровня подвески: 0-65 мм HA: Повышение уровня подвески: 0-25 мм	









GMC YUKON					
B6 4600	5.7 AWD, 6.5 TD AWD 01/92 - 12/99 135 -149 kW	24-104050 	24-025027 	стандартная подвеска; тип модели: Full Size; Число дверей: 2	
B6 4600	5.7 AWD 01/92 - 08/96 157 kW	24-104050 	24-025027 	стандартная подвеска; тип модели: Full Size; Число дверей: 2	
B8 5100	6.5 TD AWD 01/92 - 12/99 135 kW	33-061399 	24-067379 	без рецензии TUV; Число дверей: 2 VA: Повышение уровня подвески: 100-150 мм HA: Повышение уровня подвески: 50-100 мм	




HOLDEN					
HOLDEN ASTRA Наклонная задняя часть (LB, LC)					
B1	1.5, 1.6 CD 08/84 - 06/87 51 -52 kW	12-125104		VA: с шариковым подшипником	
B2	1.5, 1.6 CD 08/84 - 07/88 51 -52 kW	16-031302  11-101314 		-> CH.Nr.: J2791967; -> CH.Nr.: J5273427	
B4	1.5, 1.6 CD 08/84 - 07/88 51 -52 kW	21-030413  11-101314 	19-019864 	-> CH.Nr.: J2791967; -> CH.Nr.: J5273427	
B6 Sport	1.5, 1.6 CD 08/84 - 06/87 51 -52 kW	34-001424 	24-004862 	HA: L макс.: 567 мм	
B8	1.5, 1.6 CD 08/84 - 06/87 51 -52 kW	34-003114 	24-013932 	HA: Параметр: 107/36	
MS	1.5, 1.6 CD 08/84 - 06/87 51 -52 kW	34-001462 	24-000925 	тип модели: Cup VA: Параметр: 230/30 HA: Параметр: 160/50	
MS	1.5, 1.6 CD 08/84 - 06/87 51 -52 kW	34-030721 	24-024846 	тип модели: Rallye1 VA: Параметр: 270/120 HA: Параметр: 210/90; L макс.: 567 мм	

HOLDEN ASTRA Наклонная задняя часть (TR)					
B1	1.6 CD, 1.8 i, 2.0 GSi 08/95 - 09/98 74 -100 kW	12-116812		VA: с шариковым подшипником	

Пригодны для				
HOLDEN				
HOLDEN ASTRA Наклонная задняя часть (TR)				
B2	1.6 CD, 1.8 i, 2.0 GSi 08/95 - 09/98 74 -100 kW	16-031548 ↓ 11-101369 SP	15-062215 ♂	
B4	1.6 CD, 1.8 i, 2.0 GSi 08/95 - 09/98 74 -100 kW	21-030260 ↓ 11-101369 SP	19-019956 ♂	
B6 Sport	1.6 CD, 1.8 i, 2.0 GSi 08/95 - 09/98 74 -100 kW	34-030035 ↓	24-015523 ♂	
B8	1.6 CD, 1.8 i, 2.0 GSi 08/95 - 09/98 74 -100 kW	34-181577 ↓	24-015523 ♂	
B10	1.6 CD, 1.8 i, 2.0 GSi 08/95 - 09/98 74 -100 kW	46-111920		Обязанность, предусмотренная экспертизой; механическая КПП VA: Глубина (экспертиза): 60 мм; Нагрузка оси до: 900 кг HA: Глубина (экспертиза): 40 мм; Нагрузка оси до: 800 кг
B12 PK	1.6 CD, 1.8 i, 2.0 GSi 08/95 - 09/98 74 -100 kW	46-188861		Обязанность, предусмотренная экспертизой VA: Глубина (экспертиза): 30 мм; Нагрузка оси до: 870 кг HA: Глубина (экспертиза): 30 мм; Нагрузка оси до: 800 кг
B12 SL	1.6 CD, 1.8 i, 2.0 GSi 08/95 - 09/98 74 -100 kW	46-188885		Обязанность, предусмотренная экспертизой VA: Глубина (экспертиза): 45-50 мм; Нагрузка оси до: 900 кг HA: Глубина (экспертиза): 30 мм; Нагрузка оси до: 800 кг
HOLDEN ASTRA седан (TR)				
B1	1.6 CD, 1.8 SRi 08/95 - 09/98 74 -85 kW	12-116812		VA: с шариковым подшипником
B2	1.6 CD, 1.8 SRi 08/95 - 09/98 74 -85 kW	16-031548 ↓ 11-101369 SP	15-062215 ♂	
B4	1.6 CD, 1.8 SRi 08/95 - 09/98 74 -85 kW	21-030260 ↓ 11-101369 SP	19-019956 ♂	
B6 Sport	1.6 CD, 1.8 SRi 08/95 - 09/98 74 -85 kW	34-030035 ↓	24-015523 ♂	
B8	1.6 CD, 1.8 SRi 08/95 - 09/98 74 -85 kW	34-181577 ↓	24-015523 ♂	
B10	1.6 CD, 1.8 SRi 08/95 - 09/98 74 -85 kW	46-111920		Обязанность, предусмотренная экспертизой; механическая КПП VA: Глубина (экспертиза): 60 мм; Нагрузка оси до: 900 кг HA: Глубина (экспертиза): 40 мм; Нагрузка оси до: 800 кг
B12 PK	1.6 CD, 1.8 SRi 08/95 - 09/98 74 -85 kW	46-188861		Обязанность, предусмотренная экспертизой VA: Глубина (экспертиза): 30 мм; Нагрузка оси до: 870 кг HA: Глубина (экспертиза): 30 мм; Нагрузка оси до: 800 кг
B12 SL	1.6 CD, 1.8 SRi 08/95 - 09/98 74 -85 kW	46-188885		Обязанность, предусмотренная экспертизой VA: Глубина (экспертиза): 45-50 мм; Нагрузка оси до: 900 кг HA: Глубина (экспертиза): 30 мм; Нагрузка оси до: 800 кг
HOLDEN ASTRA Наклонная задняя часть (TS)				
B1	1.8 i, 2.0 i Turbo, 2.2 i 02/98 - 07/04 85 -147 kW	12-117376		VA: жесткое исполнение; без шарикового подшипника
B1	1.8 i, 2.0 i Turbo, 2.2 i 02/98 - 07/04 85 -147 kW	12-117390		VA: мягкое исполнение; без шарикового подшипника




Пригодны для				
HOLDEN				
HOLDEN ASTRA Наклонная задняя часть (TS)				
B3	1.8 i 02/98 - 10/04 85 -92 kW	36-130153	36-224067	стандартная подвеска
B3	1.8 i 02/98 - 10/04 85 -92 kW	36-130160		стандартная подвеска; Усиленное оснащение .
B3	2.0 i Turbo, 2.2 i 09/00 - 07/04 108 -147 kW	36-130160	36-224067	стандартная подвеска
B4	1.8 i, 2.0 i Turbo, 2.2 i 02/98 - 07/04 85 -147 kW	22-053060  22-053077  11-101512 	19-068756 	стандартная подвеска
B6 Sport	1.8 i, 2.0 i Turbo, 2.2 i 02/98 - 07/04 85 -147 kW	35-044338 	24-027823 	
B8	1.8 i, 2.0 i Turbo, 2.2 i 02/98 - 07/04 85 -147 kW	35-044345 	24-027830 	
B12 PK	1.8 i, 2.0 i Turbo, 2.2 i 02/98 - 07/04 85 -147 kW	46-188946		Обязанность, предусмотренная экспертизой VA: Глубина (экспертиза): 30 мм; Нагрузка оси до: 935 кг HA: Глубина (экспертиза): 30 мм; Нагрузка оси до: 820 кг
B12 PK	1.8 i, 2.0 i Turbo, 2.2 i 02/98 - 07/04 85 -147 kW	46-188960		Обязанность, предусмотренная экспертизой VA: Глубина (экспертиза): 30 мм; Нагрузка оси до: 1035 кг HA: Глубина (экспертиза): 30 мм; Нагрузка оси до: 820 кг
B12 SL	1.8 i, 2.0 i Turbo, 2.2 i 02/98 - 07/04 85 -147 kW	46-188939		Обязанность, предусмотренная экспертизой VA: Глубина (экспертиза): 45-50 мм; Нагрузка оси до: 965 кг HA: Глубина (экспертиза): 30 мм; Нагрузка оси до: 895 кг




HOLDEN ASTRA седан (TS)				
B1	1.8 i 02/98 - 10/04 85 -92 kW	12-117376		VA: жесткое исполнение; без шарикового подшипника
B1	1.8 i 02/98 - 10/04 85 -92 kW	12-117390		VA: мягкое исполнение; без шарикового подшипника
B3	1.8 i 02/98 - 10/04 85 -92 kW	36-130153	36-224067	стандартная подвеска
B3	1.8 i 02/98 - 10/04 85 -92 kW	36-130160		стандартная подвеска; Усиленное оснащение .
B4	1.8 i 02/98 - 10/04 85 -92 kW	22-053060  22-053077  11-101512 	19-068756 	стандартная подвеска
B6 Sport	1.8 i 02/98 - 10/04 85 -92 kW	35-044338 	24-027823 	
B8	1.8 i 02/98 - 10/04 85 -92 kW	35-044345 	24-027830 	
B12 PK	1.8 i 02/98 - 10/04 85 -92 kW	46-188946		Обязанность, предусмотренная экспертизой VA: Глубина (экспертиза): 30 мм; Нагрузка оси до: 935 кг HA: Глубина (экспертиза): 30 мм; Нагрузка оси до: 820 кг
B12 PK	1.8 i 02/98 - 10/04 85 -92 kW	46-188960		Обязанность, предусмотренная экспертизой VA: Глубина (экспертиза): 30 мм; Нагрузка оси до: 1035 кг HA: Глубина (экспертиза): 30 мм; Нагрузка оси до: 820 кг


Пригодны для				
HOLDEN				
HOLDEN ASTRA седан (TS)				
B12 SL	1.8 i 02/98 - 10/04 85 -92 kW	46-188939		Обязанность, предусмотренная экспертизой VA: Глубина (экспертиза): 45-50 мм; Нагрузка оси до: 965 кг HA: Глубина (экспертиза): 30 мм; Нагрузка оси до: 895 кг




HOLDEN ASTRA кабрио (TS)				
B1	2.0 i Turbo, 2.2 i 06/02 - 03/10 110 -147 kW	12-117376		VA: жесткое исполнение; без шарикового подшипника
B1	2.0 i Turbo, 2.2 i 06/02 - 03/10 110 -147 kW	12-117390		VA: мягкое исполнение; без шарикового подшипника
B3	2.2 i 06/02 - 12/06 108 kW	37-163563	38-163531	стандартная подвеска
B3	2.2 i 06/02 - 12/06 108 kW	37-163549	38-163524	стандартная подвеска; Усиленное оснащение .
B4	2.2 i 06/02 - 12/06 108 kW	22-141590 ↑ ↻ 22-141606 ↑ ↻ i.V. SP	19-141619 ∅	без электронн. регулирования амортиз. Силы; для автомобилей без IDS+ шасси
B4	2.0 i Turbo 06/02 - 07/04 147 kW	22-053060 ↑ ↻ 22-053077 ↑ ↻ 11-101512 SP	19-068756 ∅	
B6 Sport	2.2 i 06/02 - 12/06 108 kW	35-114666 ↑ ↻ 35-114673 ↑ ↻	24-114653 ∅	для автомобилей без IDS+ шасси
B6 Sport	2.0 i Turbo 06/02 - 07/04 147 kW	35-044338 ↑	24-027823 ∅	
B8	2.0 i Turbo 06/02 - 07/04 147 kW	35-044345 ↑	24-027830 ∅	
B12 PK	2.2 i 06/02 - 12/06 108 kW	46-182128		ITS+ должно быть остановлено; Обязанность, предусмотренная экспертизой VA: Глубина (экспертиза): 30 мм; Нагрузка оси до: 970 кг HA: Глубина (экспертиза): 30 мм; Нагрузка оси до: 860 кг
B12 PK	2.0 i Turbo 06/02 - 07/04 147 kW	46-188908		Обязанность, предусмотренная экспертизой VA: Глубина (экспертиза): 30 мм; Нагрузка оси до: 1015 кг HA: Глубина (экспертиза): 30 мм; Нагрузка оси до: 845 кг
B12 SL	2.2 i 06/02 - 12/06 108 kW	46-182166		ITS+ должно быть остановлено; Обязанность, предусмотренная экспертизой VA: Глубина (экспертиза): 45-50 мм; Нагрузка оси до: 960 кг HA: Глубина (экспертиза): 30 мм; Нагрузка оси до: 860 кг
B14	2.2 i 06/02 - 12/06 108 kW	47-121133		ITS+ должно быть остановлено; Обязанность, предусмотренная экспертизой VA: Глубина (экспертиза): 30-50 мм; Нагрузка оси до: 1060 кг HA: Глубина (экспертиза): 30-50 мм; Нагрузка оси до: 860 кг




HOLDEN ASTRA (AH)				
B3	1.8 i 07/05 - 03/10 92 -103 kW	37-163563	38-163531	стандартная подвеска
B3	1.8 i 07/05 - 03/10 92 -103 kW	37-163549	38-163524	стандартная подвеска; Усиленное оснащение .
B3	1.9 CDTI, 2.0 i Turbo, 2.2 i 07/05 - 03/10 88 -147 kW	37-163556	38-163531	стандартная подвеска

Пригодны для				
HOLDEN				
HOLDEN ASTRA (AH)				
B3	1.9 CDTI, 2.0 i Turbo, 2.2 i 07/05 - 03/10 88 -147 kW		38-163524	стандартная подвеска; Усиленное оснащение .
B4	1.8 i, 1.9 CDTI, 2.0 i Turbo, 2.2 i 07/05 - 03/08 88 -147 kW	22-141590 ↑ ↻ 22-141606 ↑ ↻ i.V. SP	19-141619 ∅	без электронн. регулирования амортиз. Силы; для автомобилей без IDS+ шасси
B6 Sport	1.8 i, 1.9 CDTI, 2.0 i Turbo, 2.2 i 07/05 - 03/08 88 -147 kW	35-114635 ↑ ↻ 35-114642 ↑ ↻	24-114653 ∅	для автомобилей без IDS+ шасси
B8	1.8 i, 1.9 CDTI, 2.0 i Turbo, 2.2 i 07/05 - 03/08 88 -147 kW	35-114666 ↑ ↻ 35-114673 ↑ ↻	24-114684 ∅	для автомобилей без IDS+ шасси
B12 PK	1.8 i 07/05 - 03/10 92 -103 kW	46-182128		ITS+ должно быть остановлено; Обязанность, предусмотренная экспертизой VA: Глубина (экспертиза): 30 мм; Нагрузка оси до: 970 кг HA: без регулируемой подвески; Глубина (экспертиза): 30 мм; Нагрузка оси до: 860 кг
B12 PK	1.9 CDTI, 2.0 i Turbo, 2.2 i 07/05 - 03/10 88 -147 kW	46-182135		ITS+ должно быть остановлено; Обязанность, предусмотренная экспертизой VA: Глубина (экспертиза): 30 мм; Нагрузка оси до: 1075 кг HA: без регулируемой подвески; Глубина (экспертиза): 30 мм; Нагрузка оси до: 860 кг
B12 SL	1.8 i 07/05 - 03/10 92 -103 kW	46-182166		ITS+ должно быть остановлено; Обязанность, предусмотренная экспертизой VA: Глубина (экспертиза): 45-50 мм; Нагрузка оси до: 960 кг HA: без регулируемой подвески; Глубина (экспертиза): 30 мм; Нагрузка оси до: 860 кг
B14	1.8 i, 1.9 CDTI, 2.0 i Turbo, 2.2 i 07/05 - 03/08 88 -147 kW	47-121133		ITS+ должно быть остановлено; Обязанность, предусмотренная экспертизой VA: Глубина (экспертиза): 30-50 мм; Нагрузка оси до: 1060 кг HA: Глубина (экспертиза): 30-50 мм; Нагрузка оси до: 860 кг
HOLDEN ASTRA универсал (AH)				
B3	1.8 i 07/05 - 03/10 92 -103 kW	37-163563	38-162374	стандартная подвеска
B3	1.8 i 07/05 - 03/10 92 -103 kW	37-163549	38-162350	стандартная подвеска; Усиленное оснащение .
B3	1.8 i 07/05 - 03/10 92 -103 kW		38-162367	стандартная подвеска; с регулируемой подвеской
B3	1.9 CDTI 08/08 - 03/10 88 kW	37-163556	38-162374	стандартная подвеска
B3	1.9 CDTI 08/08 - 03/10 88 kW		38-162350	стандартная подвеска; Усиленное оснащение .
B3	1.9 CDTI 08/08 - 03/10 88 kW		38-162367	стандартная подвеска; с регулируемой подвеской
B4	1.8 i, 1.9 CDTI 07/05 - 03/10 88 -103 kW	22-141590 ↑ ↻ 22-141606 ↑ ↻ i.V. SP	19-141626 ∅	без электронн. регулирования амортиз. Силы; для автомобилей без IDS+ шасси
B6 Sport	1.8 i, 1.9 CDTI 07/05 - 03/10 88 -103 kW	35-114635 ↑ ↻ 35-114642 ↑ ↻	24-118576 ∅	для автомобилей без IDS+ шасси
B8	1.8 i, 1.9 CDTI 07/05 - 03/10 88 -103 kW	35-114666 ↑ ↻ 35-114673 ↑ ↻	24-118576 ∅	для автомобилей без IDS+ шасси

Пригодны для				
HOLDEN				
HOLDEN ASTRA универсал (АН)				
B12 PK	1.8 i 07/05 - 03/10 92 -103 kW	46-182142		ITS+ должно быть остановлено; Обязанность, предусмотренная экспертизой VA: Глубина (экспертиза): 30-35 мм; Нагрузка оси до: 970 кг HA: без регулируемой подвески; Глубина (экспертиза): 25-30 мм; Нагрузка оси до: 940 кг
B12 PK	1.9 CDTI 08/08 - 03/10 88 kW	46-182159		ITS+ должно быть остановлено; Обязанность, предусмотренная экспертизой VA: Глубина (экспертиза): 30-35 мм; Нагрузка оси до: 1075 кг HA: без регулируемой подвески; Глубина (экспертиза): 25-30 мм; Нагрузка оси до: 940 кг
B12 SL	1.8 i 07/05 - 03/10 92 -103 kW	46-182180		ITS+ должно быть остановлено; Обязанность, предусмотренная экспертизой VA: Глубина (экспертиза): 40-45 мм; Нагрузка оси до: 960 кг HA: без регулируемой подвески; Глубина (экспертиза): 35 мм; Нагрузка оси до: 940 кг




HOLDEN ASTRA Twintop (TS)				
B3	1.8 i 07/05 - 03/10 92 -103 kW	37-163563	38-163531	стандартная подвеска
B3	1.8 i 07/05 - 03/10 92 -103 kW	37-163549	38-163524	стандартная подвеска; Усиленное оснащение .
B3	2.0 i Turbo, 2.2, 2.2 i 06/06 - 03/10 109 -147 kW	37-163556	38-163531	стандартная подвеска
B3	2.0 i Turbo, 2.2, 2.2 i 06/06 - 03/10 109 -147 kW		38-163524	стандартная подвеска; Усиленное оснащение .
B4	1.8 i, 2.0 i Turbo, 2.2, 2.2 i 07/05 - 03/10 92 -147 kW	22-141590 † 22-141606 † i.V. 	19-141619 ∅	без электронн. регулирования амортиз. Силы; для автомобилей без IDS+ шасси
B6 Sport	1.8 i, 2.0 i Turbo, 2.2, 2.2 i 07/05 - 03/10 92 -147 kW	35-114666 † 35-114673 †	24-114653 ∅	для автомобилей без IDS+ шасси
B8	1.8 i, 2.0 i Turbo, 2.2, 2.2 i 07/05 - 03/10 92 -147 kW	35-114666 † 35-114673 †	24-114684 ∅	для автомобилей без IDS+ шасси
B12 PK	1.8 i 07/05 - 03/10 92 -103 kW	46-182128		ITS+ должно быть остановлено; Обязанность, предусмотренная экспертизой VA: Глубина (экспертиза): 30 мм; Нагрузка оси до: 970 кг HA: Глубина (экспертиза): 30 мм; Нагрузка оси до: 860 кг
B12 PK	2.0 i Turbo, 2.2, 2.2 i 06/06 - 03/10 109 -147 kW	46-182135		ITS+ должно быть остановлено; Обязанность, предусмотренная экспертизой VA: Глубина (экспертиза): 30 мм; Нагрузка оси до: 1075 кг HA: Глубина (экспертиза): 30 мм; Нагрузка оси до: 860 кг
B12 SL	1.8 i 07/05 - 03/10 92 -103 kW	46-182166		ITS+ должно быть остановлено; Обязанность, предусмотренная экспертизой VA: Глубина (экспертиза): 45-50 мм; Нагрузка оси до: 960 кг HA: Глубина (экспертиза): 30 мм; Нагрузка оси до: 860 кг
B12 SL	2.0 i Turbo, 2.2, 2.2 i 06/06 - 03/10 109 -147 kW	46-182173		ITS+ должно быть остановлено; Обязанность, предусмотренная экспертизой VA: Глубина (экспертиза): 45-50 мм; Нагрузка оси до: 1025 кг HA: Глубина (экспертиза): 30 мм; Нагрузка оси до: 860 кг
B14	1.8 i, 2.0 i Turbo, 2.2, 2.2 i 07/05 - 03/10 92 -147 kW	47-121133		ITS+ должно быть остановлено; Обязанность, предусмотренная экспертизой VA: Глубина (экспертиза): 30-50 мм; Нагрузка оси до: 1060 кг HA: Глубина (экспертиза): 30-50 мм; Нагрузка оси до: 860 кг







Пригодны для					
HOLDEN					
HOLDEN ASTRA TWINTOP (AH)					
B4	2.2 i 03/08 - 03/10 110 kW	22-053060 ↑ ↻ 22-053077 ↑ ↻ 11-101512 SP	19-068756 ♂		
B6 Sport	2.2 i 03/08 - 03/10 110 kW	35-044338 ↑	24-027823 ♂		
B8	2.2 i 03/08 - 03/10 110 kW	35-044345 ↑	24-027830 ♂		
B12 PK	2.2 i 03/08 - 03/10 110 kW	46-188908		Обязанность, предусмотренная экспертизой VA: Глубина (экспертиза): 30 мм; Нагрузка оси до: 1015 кг HA: Глубина (экспертиза): 30 мм; Нагрузка оси до: 845 кг	
HOLDEN BARINA Наклонная задняя часть (SB)					
B1	1.2 i, 1.4 i, 1.6 i 04/94 - 08/98 33 -78 kW	12-224197		VA: с шариковым подшипником	
B3	1.2 i, 1.4 i, 1.6 i 04/94 - 08/98 33 -78 kW	36-161447	38-120008	стандартная подвеска	
B3	1.2 i, 1.4 i, 1.6 i 04/94 - 08/98 33 -78 kW		38-130403	стандартная подвеска; Усиленное оснащение .	
B4	1.2 i, 1.4 i, 1.6 i 04/94 - 08/98 33 -78 kW	22-040909 ↑ 11-101314 SP	19-019727 ♂		
B4	1.2 i, 1.4 i, 1.6 i 04/94 - 08/98 33 -78 kW	22-040909 ↑ 11-101314 SP	19-126395 ♂	стандартная подвеска	
B4	1.2 i, 1.4 i, 1.6 i 04/94 - 08/98 33 -78 kW	22-040909 ↑ 11-101314 SP	19-019727 ♂	спортивная подвеска	
B6 Sport	1.2 i, 1.4 i, 1.6 i 04/94 - 08/98 33 -78 kW	35-040590 ↑	24-000857 ♂		
B8	1.2 i, 1.4 i, 1.6 i 04/94 - 08/98 33 -78 kW	35-040590 ↑	24-000857 ♂		
B10	1.2 i, 1.4 i, 1.6 i 04/94 - 08/98 33 -78 kW	46-111951		Обязанность, предусмотренная экспертизой VA: Глубина (экспертиза): 60 мм HA: Глубина (экспертиза): 40 мм	
B12 PK	1.2 i, 1.4 i, 1.6 i 04/94 - 08/98 33 -78 kW	46-189011		Обязанность, предусмотренная экспертизой VA: Глубина (экспертиза): 30 мм; Нагрузка оси до: 790 кг HA: Глубина (экспертиза): 30 мм; Нагрузка оси до: 700 кг	
B12 SL	1.2 i, 1.4 i, 1.6 i 04/94 - 08/98 33 -78 kW	46-189004		Обязанность, предусмотренная экспертизой VA: Глубина (экспертиза): 45-50 мм; Нагрузка оси до: 790 кг HA: Глубина (экспертиза): 25 мм; Нагрузка оси до: 700 кг	
B14	1.2 i, 1.4 i, 1.6 i 04/94 - 08/98 33 -78 kW	47-080713		Для некоторых типов шин необходимы дистанционные шайбы; Обязанность, предусмотренная экспертизой VA: Глубина (экспертиза): 30-50 мм; Нагрузка оси до: 820 кг HA: Глубина (экспертиза): 20-40 мм; Нагрузка оси до: 700 кг	
B16 PSS9	1.2 i, 1.4 i, 1.6 i 04/94 - 08/98 33 -78 kW	48-080767		Для некоторых типов шин необходимы дистанционные шайбы; Обязанность, предусмотренная экспертизой VA: Глубина (экспертиза): 30-50 мм; Нагрузка оси до: 820 кг HA: Глубина (экспертиза): 20-40 мм; Нагрузка оси до: 700 кг	
MS	1.2 i, 1.4 i, 1.6 i 04/94 - 08/98 33 -78 kW	35-041757 ↑	24-023917 ♂	тип модели: Rallye VA: Параметр: 230/80 HA: Параметр: 200/80	







Пригодны для			
HOLDEN			
HOLDEN BARINA Наклонная задняя часть (SB)			
MS	1.2 i, 1.4 i, 1.6 i 04/94 - 08/98 33 -78 kW	35-042136 †	24-023900 ½ тип модели: Renen Gruppe N+G VA: Параметр: 230/80; укороченный амортизатор: 20 мм HA: Параметр: 200/80; укороченный амортизатор: 20 мм

HOLDEN BARINA Наклонная задняя часть (XC)			
B1	1.4 Efi, 1.4 Sfi, 1.8 SRi 09/00 - 02/05 66 -92 kW	12-117390	VA: мягкое исполнение; без шарикового подшипника
B4	1.4 Efi, 1.4 Sfi, 1.8 SRi 09/00 - 02/05 66 -92 kW	22-110442 † ⤴ 22-110459 † ⤴	19-108988 ½ стандартная подвеска HA: барабанные тормоза; Размер резьбы: M10
B4	1.4 Efi, 1.4 Sfi, 1.8 SRi 09/00 - 02/05 66 -92 kW	22-118714 † ⤴ 22-118721 † ⤴	19-108995 ½ спортивная подвеска HA: дисковые тормоза; Размер резьбы: M14
B4	1.4 Efi, 1.4 Sfi, 1.8 SRi 09/00 - 02/05 66 -92 kW	22-110442 † ⤴ 22-110459 † ⤴	19-108995 ½ исполнение для плохих дорог HA: дисковые тормоза; Размер резьбы: M14
B6 Sport	1.4 Efi, 1.4 Sfi, 1.8 SRi 09/00 - 02/05 66 -92 kW	35-141068 † ⤴ 35-141075 † ⤴	24-141086 ½ стандартная подвеска HA: барабанные тормоза; Размер резьбы: M10
B6 Sport	1.4 Efi, 1.4 Sfi, 1.8 SRi 09/00 - 02/05 66 -92 kW	35-141068 † ⤴ 35-141075 † ⤴	24-142342 ½ спортивная подвеска HA: дисковые тормоза; Размер резьбы: M14
B8	1.4 Efi, 1.4 Sfi, 1.8 SRi 09/00 - 02/05 66 -92 kW	35-141099 † ⤴ 35-141105 † ⤴	24-141116 ½ стандартная подвеска HA: барабанные тормоза; Размер резьбы: M10
B8	1.4 Efi, 1.4 Sfi, 1.8 SRi 09/00 - 02/05 66 -92 kW	35-141099 † ⤴ 35-141105 † ⤴	24-142342 ½ спортивная подвеска HA: дисковые тормоза; Размер резьбы: M14
B12 PK	1.4 Efi, 1.4 Sfi, 1.8 SRi 09/00 - 02/05 66 -92 kW	46-189059	
B12 PK	1.4 Efi, 1.4 Sfi, 1.8 SRi 09/00 - 02/05 66 -92 kW	46-189035	
B14	1.4 Efi, 1.4 Sfi, 1.8 SRi 09/00 - 02/05 66 -92 kW	47-167254	

HOLDEN CALIBRA (YE)			
B3	2.0 i, 2.0 i 16V 10/91 - 11/97 85 -110 kW	36-133932	38-225819 стандартная подвеска
B3	2.0 i Turbo AWD 03/92 - 11/97 150 kW	36-162642	стандартная подвеска; Привод на все колеса
B3	2.5 i V6 07/95 - 11/97 125 kW		38-225819 стандартная подвеска
B4	2.0 i, 2.0 i 16V, 2.5 i V6 10/91 - 11/97 85 -125 kW	21-030529 † 11-101314 SP	19-019758 ½
B4	2.0 i Turbo AWD 03/92 - 11/97 150 kW	21-030529 † 11-101314 SP	19-019758 ½
B6 Sport	2.0 i, 2.0 i 16V, 2.5 i V6 10/91 - 11/97 85 -125 kW	34-003725 †	24-016100 ½
B6 Sport	2.0 i Turbo AWD 03/92 - 11/97 150 kW	34-003725 †	24-016100 ½

Пригодны для				
HOLDEN				
HOLDEN CALIBRA (YE)				
B8	2.0 i, 2.0 i 16V, 2.5 i V6 10/91 - 11/97 85 -125 kW	34-181584 †	24-016100 †	
B8	2.0 i Turbo AWD 03/92 - 11/97 150 kW	34-181584 †	24-016100 †	
B12 PK	2.0 i Turbo AWD 03/92 - 11/97 150 kW	46-192851		Обязанность, предусмотренная экспертизой VA: Глубина (экспертиза): 30 мм; Нагрузка оси до: 885 кг HA: Глубина (экспертиза): 30 мм; Нагрузка оси до: 880 кг































HOLDEN CRUZE седан (JG)				
B4	1.4 i Turbo, 1.8 i, 2.0 DTFi 06/09 - 103 -120 kW	22-183644 †  22-183651 † 	19-183633 †	стандартная подвеска
B6 Sport	1.4 i Turbo, 1.8 i, 2.0 DTFi 06/09 - 103 -120 kW	35-171669 †  35-171676 † 	24-171687 †	стандартная подвеска
B8	1.4 i Turbo, 1.8 i, 2.0 DTFi 06/09 - 103 -120 kW	35-171690 †  35-171706 † 	24-171717 †	для автомобилей без IDS+ шасси; спортивная подвеска
B14	1.4 i Turbo, 1.8 i, 2.0 DTFi 06/09 - 103 -120 kW	47-171725		Обязанность, предусмотренная экспертизой VA: Глубина (экспертиза): 30-50 мм; Нагрузка оси до: 1220 кг HA: Глубина (экспертиза): 20-40 мм; Нагрузка оси до: 1020 кг




















































HOLDEN CRUZE Наклонная задняя часть (JG, JH)				
B4	1.4 i Turbo, 1.8 i, 2.0 DTFi 11/11 - 103 -120 kW	22-183644 †  22-183651 † 	19-183633 †	стандартная подвеска
B6 Sport	1.4 i Turbo, 1.8 i, 2.0 DTFi 11/11 - 103 -120 kW	35-171669 †  35-171676 † 	24-171687 †	стандартная подвеска
B8	1.4 i Turbo, 1.8 i, 2.0 DTFi 11/11 - 103 -120 kW	35-171690 †  35-171706 † 	24-171717 †	для автомобилей без IDS+ шасси; спортивная подвеска
B14	1.4 i Turbo, 1.8 i, 2.0 DTFi 11/11 - 103 -120 kW	47-171725		Обязанность, предусмотренная экспертизой VA: Глубина (экспертиза): 30-50 мм; Нагрузка оси до: 1220 кг HA: Глубина (экспертиза): 20-40 мм; Нагрузка оси до: 1020 кг














HOLDEN DROVER (QB)				
B4	1.3 4x4 03/85 - 12/87 47 kW	19-028774 †	19-028781 †	
B6 4600	1.3 4x4 03/85 - 12/87 47 kW	24-012157 † 24-003100 †	24-012164 † 24-004374 †	




HOLDEN DROVER пикап (QB)				
B4	1.3 4x4 03/85 - 12/87 47 kW	19-028774 †	19-028781 †	
B6 4600	1.3 4x4 03/85 - 12/87 47 kW	24-012157 † 24-003100 †	24-012164 † 24-004374 †	

HOLDEN GEMINI седан (TX, TC, TD)				
B4	1.6 03/75 - 12/79 61 kW	19-019444 †		
B6 Sport	1.6 03/75 - 12/79 61 kW	24-009089 †	24-009188 †	VA: длина: 458 мм; Параметр: 156/64 HA: Параметр: 98/36; длина: 652 мм

Пригодны для				
HOLDEN				
HOLDEN GEMINI седан (TX, TC, TD)				
MS	1.6 03/75 - 12/79 61 kW	24-633369 	24-633376 	тип модели: Race VA: Параметр: 320/160; Толщина 458 мм HA: Параметр: 195/90; длина: 652 мм
HOLDEN GEMINI купе (TX, TC, TD)				
B4	1.6 01/75 - 12/79 61 kW	19-019444 		
B6 Sport	1.6 01/75 - 12/79 61 kW	24-009089 	24-009188 	VA: длина: 458 мм; Параметр: 156/64 HA: Параметр: 98/36; длина: 652 мм
MS	1.6 01/75 - 12/79 61 kW	24-633369 	24-633376 	тип модели: Race VA: Параметр: 320/160; Толщина 458 мм HA: Параметр: 195/90; длина: 652 мм
HOLDEN GEMINI универсал (TD)				
B4	1.6 04/78 - 12/79 61 kW	19-019444 		
B6 Sport	1.6 04/78 - 12/79 61 kW	24-009089 	24-004930 	тип модели: Rallye VA: длина: 458 мм; Параметр: 156/64
HOLDEN GEMINI седан (TE, TF, TG)				
B4	1.6, 1.8 D 10/79 - 05/85 40 -50 kW	19-019444 		
B6 Sport	1.6, 1.8 D 10/79 - 05/85 40 -50 kW	24-009089 	24-009188 	VA: длина: 458 мм; Параметр: 156/64 HA: Параметр: 98/36; длина: 652 мм
MS	1.6, 1.8 D 10/79 - 05/85 40 -50 kW	24-633369 	24-633376 	тип модели: Race VA: Параметр: 320/160; Толщина 458 мм HA: Параметр: 195/90; длина: 652 мм
HOLDEN GEMINI универсал (TE, TF, TG)				
B4	1.6 10/79 - 12/84 50 kW	19-019444 		
B6 Sport	1.6 10/79 - 12/84 50 kW	24-009089 	24-004930 	тип модели: Rallye VA: длина: 458 мм; Параметр: 156/64
HOLDEN ZAFIRA (TT)				
B1	2.2 i 06/01 - 02/06 108 kW	12-117376		VA: жесткое исполнение; без шарикового подшипника
B3	2.2 i 06/01 - 02/06 108 kW	36-130214	36-774210	стандартная подвеска
B3	2.2 i 06/01 - 02/06 108 kW	36-209705	36-774210	стандартная подвеска; Усиленное оснащение .
B4	2.2 i 06/01 - 02/06 108 kW	22-106605   22-106612  	19-106625 	
B6 Sport	2.2 i 06/01 - 02/06 108 kW	35-045984 	24-029896 	
B8	2.2 i 06/01 - 02/06 108 kW	35-045991 	24-029902 	
B12 PK	2.2 i 06/01 - 02/06 108 kW	46-194220		Обязанность, предусмотренная экспертизой VA: Глубина (экспертиза): 30 мм; Нагрузка оси до: 1075 кг HA: Глубина (экспертиза): 30 мм; Нагрузка оси до: 1130 кг




Пригодны для				
HONDA				
HONDA ACCORD III (CA4, CA5)				
B4	1.6 L, 2.0 EX, 2.0 EXi, 2.0 i 16V 11/85 - 12/89 65 -101 kW	19-062730  19-062747 	19-063171 	
B6 Sport	1.6 L, 2.0 EX, 2.0 EXi, 2.0 i 16V 11/85 - 12/89 65 -101 kW	24-011358  24-011365 	24-010894 	
HONDA ACCORD III Aerodeck (CA5)				
B4	1.6 L, 2.0, 2.0 EX, 2.0 EXi 11/85 - 12/89 65 -101 kW	19-062730  19-062747 	19-063171 	
B6 Sport	1.6 L, 2.0, 2.0 EX, 2.0 EXi 11/85 - 12/89 65 -101 kW	24-011358  24-011365 	24-010894 	
HONDA ACCORD IV (CB3, CB7)				
B4	1.8, 2.0 16V, 2.0 i 16V, 2.2 i 16V, 2.2 i 16V Automatik 01/90 - 03/93 66 -110 kW	19-062853  19-062860 	19-028811 	стандартная подвеска
B6 Sport	1.8, 2.0 16V, 2.0 i 16V, 2.2 i 16V, 2.2 i 16V Automatik 01/90 - 03/93 66 -110 kW	24-017213  24-017220 	24-017237 	
B8	1.8, 2.0 16V, 2.0 i 16V, 2.2 i 16V, 2.2 i 16V Automatik 01/90 - 03/93 66 -110 kW	24-016087  24-016094 	24-016063 	
HONDA ACCORD IV Aerodeck (CB8, CB9)				
B4	2.0 i 16V, 2.2 i 16V 01/91 - 12/93 98 -110 kW	19-062853  19-062860 	19-063249 	
B6 Sport	2.0 i 16V, 2.2 i 16V 01/91 - 12/93 98 -110 kW	24-017213  24-017220 	24-017237 	
B8	2.0 i 16V, 2.2 i 16V 01/91 - 12/93 98 -110 kW	24-016087  24-016094 	24-016063 	
B14	2.0 i 16V 03/93 - 12/93 98 kW	47-087392		Обязанность, предусмотренная экспертизой VA: Глубина (экспертиза): 25-50 мм HA: Глубина (экспертиза): 25-50 мм
HONDA ACCORD IV купе (CC1)				
B4	2.0 i 16V 01/92 - 09/93 98 kW	19-062853  19-062860 	19-028811 	
B6 Sport	2.0 i 16V 01/92 - 09/93 98 kW	24-017213  24-017220 	24-017237 	
B8	2.0 i 16V 01/92 - 09/93 98 kW	24-016087  24-016094 	24-016063 	
HONDA ACCORD V (CC7, CD)				
B4	2.0 i, 2.0 i S, 2.3 i SR 03/93 - 01/96 85 -116 kW	19-062853  19-062860 	19-028811 	
B6 Sport	2.0 i, 2.0 i S, 2.3 i SR 03/93 - 01/96 85 -116 kW	24-017213  24-017220 	24-017237 	
B8	2.0 i, 2.0 i S, 2.3 i SR 03/93 - 01/96 85 -116 kW	24-016087  24-016094 	24-016063 	




Пригодны для				
HONDA				
HONDA ACCORD V (CC7, CD)				
B14	2.0 i, 2.0 i S, 2.3 i SR 03/93 - 01/96 85 -116 kW	47-087392		Обязанность, предусмотренная экспертизой VA: Глубина (экспертиза): 20-50 мм HA: Глубина (экспертиза): 20-50 мм
HONDA ACCORD V Aerodeck (CE)				
B4	2.0 i LS 16V, 2.2 i ES 09/93 - 02/98 100 -110 kW		19-063249 $\frac{1}{H}$	
B6 Sport	2.0 i LS 16V, 2.2 i ES 09/93 - 02/98 100 -110 kW	24-023719 $\frac{1}{H}$	24-021142 $\frac{1}{H}$	
B14	2.0 i LS 16V, 2.2 i ES 09/93 - 02/98 100 -110 kW	47-087392		Обязанность, предусмотренная экспертизой VA: Глубина (экспертиза): 20-50 мм HA: Глубина (экспертиза): 20-50 мм
HONDA ACCORD V купе (CD7, CD9)				
B4	2.0, 2.2 i ES 09/93 - 02/98 100 -110 kW		19-063249 $\frac{1}{H}$	
B6 Sport	2.0, 2.2 i ES 09/93 - 02/98 100 -110 kW	24-017213 $\frac{1}{H}$  24-017220 $\frac{1}{H}$ 	24-017237 $\frac{1}{H}$	
B8	2.0, 2.2 i ES 09/93 - 02/98 100 -110 kW	24-016087 $\frac{1}{H}$  24-016094 $\frac{1}{H}$ 	24-016063 $\frac{1}{H}$	
B14	2.0 09/93 - 12/97 100 kW	47-087392		Обязанность, предусмотренная экспертизой VA: Глубина (экспертиза): 50 мм HA: Глубина (экспертиза): 50 мм
HONDA ACCORD V (CE, CF)				
B4	1.9 i, 2.0 i LS, 2.0 TDi, 2.2 i VTEC 02/96 - 10/98 77 -110 kW	19-062853 $\frac{1}{H}$  19-062860 $\frac{1}{H}$ 	19-028811 $\frac{1}{H}$	
B6 Sport	1.9 i, 2.0 i LS, 2.0 TDi, 2.2 i VTEC 02/96 - 10/98 77 -110 kW	24-017213 $\frac{1}{H}$  24-017220 $\frac{1}{H}$ 	24-017237 $\frac{1}{H}$	
B8	1.9 i, 2.0 i LS, 2.0 TDi, 2.2 i VTEC 02/96 - 10/98 77 -110 kW	24-016087 $\frac{1}{H}$  24-016094 $\frac{1}{H}$ 	24-016063 $\frac{1}{H}$	
B14	1.9 i, 2.0 i LS, 2.0 TDi, 2.2 i VTEC 02/96 - 10/98 77 -110 kW	47-087392		Обязанность, предусмотренная экспертизой VA: Глубина (экспертиза): 20-50 мм HA: Глубина (экспертиза): 20-50 мм
HONDA ACCORD VI (CG, CK)				
B3	1.6 i, 1.6 LS 10/98 - 12/02 79 -85 kW		36-199969	стандартная подвеска
B3	1.8 i, 2.0 i 10/98 - 12/02 100 -108 kW	36-213467	36-199969	стандартная подвеска
B3	1.8 i, 2.0 i 10/98 - 12/02 100 -108 kW	36-213474		стандартная подвеска; Усиленное оснащение .
B3	2.0 Turbo DI 02/99 - 12/02 77 kW	36-213474	36-199969	стандартная подвеска
B3	2.3 03/97 - 06/03 110 -113 kW	36-213467	36-199969	стандартная подвеска; механическая КПП
B3	2.3 03/97 - 06/03 110 -113 kW	36-213474		стандартная подвеска; Усиленное оснащение .; механическая КПП
B3	2.3 03/97 - 06/03 110 -113 kW	36-213474	36-199969	стандартная подвеска; АКПП




















Пригодны для				
HONDA				
HONDA ACCORD VI (CG, CK)				
B4	1.6 i, 1.8 i, 2.0 i, 2.0 Turbo DI, 2.3 10/98 - 06/03 77 -113 kW	19-142913 $\frac{1}{\square}$	19-142142 $\frac{1}{\circ}$	
B6 Sport	1.6 i, 1.6 LS, 1.8 i, 2.0 i, 2.0 Turbo DI, 2.2 Type-R, 2.3 10/98 - 06/03 77 -156 kW	24-060288 $\frac{1}{\square}$	24-060295 $\frac{1}{\circ}$	страна выпуска автомобиля: Великобритания
B8	1.6 i, 1.6 LS, 1.8 i, 2.0 i, 2.0 Turbo DI, 2.2 Type-R, 2.3 10/98 - 06/03 77 -156 kW	24-060301 $\frac{1}{\square}$	24-060318 $\frac{1}{\circ}$	страна выпуска автомобиля: Великобритания
B12 PK	1.6 i, 1.6 LS, 1.8 i, 2.0 i, 2.0 Turbo DI, 2.2 Type-R 10/98 - 12/02 77 -156 kW	46-190130		Обязанность, предусмотренная экспертизой; страна выпуска автомобиля: Великобритания VA: Глубина (экспертиза): 30-35 мм; Нагрузка оси до: 1040 кг HA: Глубина (экспертиза): 30 мм; Нагрузка оси до: 940 кг
B16 PSS9	1.6 i, 1.6 LS, 1.8 i, 2.0 i, 2.0 Turbo DI, 2.2 Type-R, 2.3, 3.0 Vtec 10/98 - 06/03 77 -156 kW	48-088428		Обязанность, предусмотренная экспертизой; страна выпуска автомобиля: Великобритания VA: Глубина (экспертиза): 35-55 мм; Нагрузка оси до: 1040 кг HA: Глубина (экспертиза): 40-50 мм; Нагрузка оси до: 940 кг




HONDA ACCORD VI Наклонная задняя часть (CH)				
B3	1.8 i, 2.0 12/99 - 12/02 100 -108 kW	36-213474	i.V.	стандартная подвеска
B3	1.8 i, 2.0 12/99 - 12/02 100 -108 kW	36-213474		стандартная подвеска; Усиленное оснащение .
B3	2.3 11/00 - 12/02 113 kW	36-213467	i.V.	стандартная подвеска; механическая КПП
B3	2.3 11/00 - 12/02 113 kW	36-213474	i.V.	стандартная подвеска; Усиленное оснащение .; механическая КПП
B3	2.3 11/00 - 12/02 113 kW	36-213474	i.V.	стандартная подвеска; АКПП
B3	2.0 TDi 12/99 - 10/00 77 kW	36-213474	i.V.	стандартная подвеска
B4	1.8 i, 2.0, 2.0 TDi, 2.3 12/99 - 12/02 77 -113 kW	19-142913 $\frac{1}{\square}$	19-142142 $\frac{1}{\circ}$	страна выпуска автомобиля: Великобритания
B6 Sport	1.8 i, 2.0, 2.0 TDi, 2.3 12/99 - 12/02 77 -113 kW	24-060288 $\frac{1}{\square}$	24-060295 $\frac{1}{\circ}$	страна выпуска автомобиля: Великобритания
B8	1.8 i, 2.0, 2.0 TDi, 2.3 12/99 - 12/02 77 -113 kW	24-060301 $\frac{1}{\square}$	24-060318 $\frac{1}{\circ}$	страна выпуска автомобиля: Великобритания
B12 PK	1.6, 1.8 i, 2.0, 2.0 TDi, 2.3 12/99 - 12/02 77 -113 kW	46-190130		Обязанность, предусмотренная экспертизой; страна выпуска автомобиля: Великобритания VA: Глубина (экспертиза): 30-35 мм; Нагрузка оси до: 1040 кг HA: Глубина (экспертиза): 30 мм; Нагрузка оси до: 940 кг
B16 PSS9	1.8 i, 2.0, 2.0 TDi, 2.3 12/99 - 12/02 77 -113 kW	48-088428		Обязанность, предусмотренная экспертизой; страна выпуска автомобиля: Великобритания VA: Глубина (экспертиза): 35-55 мм; Нагрузка оси до: 1040 кг HA: Глубина (экспертиза): 40-50 мм; Нагрузка оси до: 940 кг












HONDA ACCORD VI купе (CG)				
B4	2.0 i 16V 02/98 - 06/03 108 kW	19-166766 $\frac{1}{\circ}$	19-165646 $\frac{1}{\circ}$	стандартная подвеска; страна выпуска автомобиля: Великобритания




























Пригодны для				
HONDA				
HONDA ACCORD VI купе (CG)				
B6 Sport	2.0 i 16V, 2.3 VtI 02/98 - 06/03 108 -113 kW	24-060288 $\frac{1}{\square}$	24-060295 $\frac{1}{\circ}$	страна выпуска автомобиля: Великобритания
B8	2.0 i 16V, 2.3 VtI 02/98 - 06/03 108 -113 kW	24-060301 $\frac{1}{\square}$	24-060318 $\frac{1}{\circ}$	страна выпуска автомобиля: Великобритания
B16 PSS9	3.0 V6 24V, 3.0 Vtec 02/98 - 06/03 147 -152 kW	48-088428		Обязанность, предусмотренная экспертизой; страна выпуска автомобиля: Großbritannien VA: Глубина (экспертиза): 35-55 мм; Нагрузка оси до: 1040 кг HA: Глубина (экспертиза): 40-50 мм; Нагрузка оси до: 940 кг
HONDA ACCORD VI Aerodeck (CM)				
B4	1.6, 2.3 16 V, 2.4 Vtec E 02/98 - 09/05 65 -118 kW	19-142913 $\frac{1}{\square}$	19-142142 $\frac{1}{\circ}$	страна выпуска автомобиля: Великобритания
B6 Sport	1.6, 2.3 16 V, 2.4 Vtec E 02/98 - 09/05 65 -118 kW	24-060288 $\frac{1}{\square}$	24-060295 $\frac{1}{\circ}$	страна выпуска автомобиля: Великобритания
B8	1.6, 2.3 16 V, 2.4 Vtec E 02/98 - 09/05 65 -118 kW	24-060301 $\frac{1}{\square}$	24-060318 $\frac{1}{\circ}$	страна выпуска автомобиля: Великобритания
HONDA ACCORD VII (CL)				
B3	2.0 02/03 - 114 kW	36-214860	36-215188	стандартная подвеска; тип модели: Comfort/Sport
B3	2.4, 2.4 i 16V 02/03 - 115 -140 kW	36-214860	36-215188	стандартная подвеска; тип модели: Type S
B3	2.4, 2.4 i 16V 02/03 - 115 -140 kW	36-214860	i.V.	стандартная подвеска; тип модели: Executive
B3	2.2 i-CTDi 01/04 - 103 kW	i.V.	36-215188	стандартная подвеска
B4	2.0, 2.0 AWD, 2.2 i-CTDi, 2.4, 2.4 i 16V, 2.4 Vtec, 2.4 Vtec E, 3.0 02/03 - 103 -182 kW	19-146782 $\frac{1}{\times}$	19-146799 $\frac{1}{\circ}$	VA: без ксенонового света
B6 Sport	2.0, 2.0 AWD, 2.2 i-CTDi, 2.4, 2.4 i 16V, 2.4 Vtec, 2.4 Vtec E, 3.0 02/03 - 103 -182 kW	24-107303 $\frac{1}{\times}$	24-107310 $\frac{1}{\circ}$	без ксенонового света
B8	2.0, 2.0 AWD, 2.2 i-CTDi, 2.4, 2.4 i 16V, 2.4 Vtec, 2.4 Vtec E, 3.0 02/03 - 103 -182 kW	24-107303 $\frac{1}{\times}$	24-107938 $\frac{1}{\circ}$	без ксенонового света
B12 PK	2.0 02/03 - 114 kW	46-190154		без ксенонового света; Обязанность, предусмотренная экспертизой VA: Глубина (экспертиза): 35-40 мм; Нагрузка оси до: 1050 кг HA: Глубина (экспертиза): 30 мм; Нагрузка оси до: 920 кг
B12 PK	2.2 i-CTDi, 2.4 02/03 - 103 -140 kW	46-190178		без ксенонового света; Обязанность, предусмотренная экспертизой VA: Глубина (экспертиза): 35-40 мм; Нагрузка оси до: 1100 кг HA: Глубина (экспертиза): 30 мм; Нагрузка оси до: 920 кг
HONDA ACCORD VII Tourer (CM)				
B3	2.0 04/03 - 114 kW	36-214945	i.V.	стандартная подвеска; АКПП
B3	2.4 04/03 - 140 kW	36-214945		стандартная подвеска; механическая КПП










Пригодны для				
HONDA				
HONDA ACCORD VII Tourer (CM)				
B4	2.0, 2.2 i-CTDi, 2.4 04/03 - 103 -140 kW	19-146782 $\frac{1}{x}$	19-165554 $\frac{1}{o}$	VA: без ксенонового света
B4	2.4 Vtec E, 2.4 Vtec T 09/03 - 118 -147 kW	19-142913 $\frac{1}{u}$	19-142142 $\frac{1}{o}$	страна выпуска автомобиля: Великобритания
B6 Sport	2.0, 2.2 i-CTDi, 2.4 04/03 - 103 -140 kW	24-107303 $\frac{1}{x}$	24-107327 $\frac{1}{o}$	без ксенонового света
B6 Sport	2.4 Vtec E, 2.4 Vtec T 09/03 - 118 -147 kW	24-060288 $\frac{1}{u}$	24-060295 $\frac{1}{o}$	страна выпуска автомобиля: Великобритания
B8	2.0, 2.2 i-CTDi, 2.4 04/03 - 103 -140 kW	24-107303 $\frac{1}{x}$	24-107945 $\frac{1}{o}$	без ксенонового света
B8	2.4 Vtec E, 2.4 Vtec T 09/03 - 118 -147 kW	24-060301 $\frac{1}{u}$	24-060318 $\frac{1}{o}$	страна выпуска автомобиля: Великобритания
HONDA ACCORD VIII (CU)				
B4	2.0 i, 2.2 i-DTEC, 2.4 i, 3.5 i 07/08 - 110 -202 kW	22-221407 $\frac{1}{u}$ $\frac{1}{p}$ 22-221414 $\frac{1}{u}$ $\frac{1}{p}$	19-221427 $\frac{1}{p}$	стандартная подвеска
HONDA ACCORD VIII универсал				
B4	2.0 i, 2.2 i-DTEC, 2.4 i 07/08 - 110 -148 kW	22-221407 $\frac{1}{u}$ $\frac{1}{p}$ 22-221414 $\frac{1}{u}$ $\frac{1}{p}$		стандартная подвеска
HONDA CIVIC III Hatchback (AL, AJ, AG, AH)				
B4	1.2, 1.3, 1.5 GL, 1.5 GT, 1.5 GTI 10/83 - 10/87 40 -74 kW	22-047281 $\frac{1}{u}$ $\frac{1}{p}$ 22-047298 $\frac{1}{u}$ $\frac{1}{p}$	19-063164 $\frac{1}{o}$	
HONDA CIVIC III седан (AM, AK, AU)				
B4	1.2, 1.3, 1.5 GL, 1.5 GT, 1.5 GTI 10/83 - 10/87 40 -74 kW	22-047281 $\frac{1}{u}$ $\frac{1}{p}$ 22-047298 $\frac{1}{u}$ $\frac{1}{p}$	19-063164 $\frac{1}{o}$	
HONDA CIVIC IV Hatchback (EC, ED, EE)				
B4	1.2, 1.3 10/87 - 12/88 41 -55 kW		19-063188 $\frac{1}{o}$	
B4	1.3 01/89 - 12/89 55 kW	19-062778 $\frac{1}{u}$ $\frac{1}{p}$ 19-062785 $\frac{1}{u}$ $\frac{1}{p}$		
B4	1.3 16 V KAT 09/89 - 09/91 55 kW	19-062778 $\frac{1}{u}$ $\frac{1}{p}$ 19-062785 $\frac{1}{u}$ $\frac{1}{p}$		
B4	1.4 L 10/87 - 12/88 66 kW		19-063188 $\frac{1}{o}$	-> CH.Nr.: S100000
B4	1.4 L 01/89 - 12/89 66 kW	19-062778 $\frac{1}{u}$ $\frac{1}{p}$ 19-062785 $\frac{1}{u}$ $\frac{1}{p}$		CH.Nr.: S100001 ->
B4	1.5 i 16V, 1.6 i 16V 09/87 - 12/88 66 -96 kW		19-063188 $\frac{1}{o}$	-> CH.Nr.: S100000
B4	1.5 i 16V, 1.6 i 16V 01/89 - 09/91 66 -96 kW	19-062778 $\frac{1}{u}$ $\frac{1}{p}$ 19-062785 $\frac{1}{u}$ $\frac{1}{p}$		CH.Nr.: S100001 ->
B4	1.5 i 16V 01/89 - 09/91 69 kW	19-062778 $\frac{1}{u}$ $\frac{1}{p}$ 19-062785 $\frac{1}{u}$ $\frac{1}{p}$		CH.Nr.: S100001 ->
B4	1.6 i 16V Vtec CH-Nr. - 09/91 110 kW	19-062778 $\frac{1}{u}$ $\frac{1}{p}$ 19-062785 $\frac{1}{u}$ $\frac{1}{p}$		CH.Nr.: S100001 ->




Пригодны для				
HONDA				
HONDA CIVIC IV седан (ED)				
B4	1.2, 1.4 L 01/89 - 12/91 41 -66 kW	19-062778 $\frac{1}{\text{L}}$  19-062785 $\frac{1}{\text{L}}$ 		CH.Nr.: S100001 ->
B4	1.4 L 10/87 - 12/88 66 kW		19-063188 $\frac{1}{\text{L}}$	-> CH.Nr.: S100000
B4	1.5 i 16V, 1.6 i 16V 01/89 - 10/93 69 -96 kW	19-062778 $\frac{1}{\text{L}}$  19-062785 $\frac{1}{\text{L}}$ 		
B4	1.6 i 16V 11/87 - 09/91 80 kW	19-062778 $\frac{1}{\text{L}}$  19-062785 $\frac{1}{\text{L}}$ 		
B4	1.6, 1.6 i 16V 09/87 - 12/88 81 -96 kW		19-063188 $\frac{1}{\text{L}}$	
HONDA CIVIC V Hatchback (EG)				
B3	1.3 16V, 1.4 16V, 1.5 i 16V, 1.6, 1.6 16V Vtec, 1.6 si 16V, 1.6 Vtec, 1.6 VTi 16V 10/91 - 04/97 55 -118 kW	36-163878	36-154814	стандартная подвеска
B6 Sport	1.3 16V, 1.4 16V, 1.5 i 16V, 1.6, 1.6 16V Vtec, 1.6 si 16V, 1.6 Vtec, 1.6 VTi 16V 10/91 - 04/97 55 -118 kW	24-017473 $\frac{1}{\text{L}}$  24-017480 $\frac{1}{\text{L}}$ 	24-017497 $\frac{1}{\text{L}}$	Страна-производитель Длина ступицы [мм]
B8	1.3 16V, 1.4 16V, 1.5 i 16V, 1.6, 1.6 16V Vtec, 1.6 si 16V, 1.6 Vtec, 1.6 VTi 16V 10/91 - 04/97 55 -118 kW	24-016032 $\frac{1}{\text{L}}$  24-016049 $\frac{1}{\text{L}}$ 	24-016056 $\frac{1}{\text{L}}$	
B12 PK	1.3 16V, 1.4 16V, 1.5 i 16V, 1.6, 1.6 16V Vtec, 1.6 si 16V, 1.6 Vtec, 1.6 VTi 16V 10/91 - 04/97 55 -118 kW	46-190208		Обязанность, предусмотренная экспертизой; с общим разрешением на эксплуатацию (ABE) VA: Глубина (экспертиза): 30 мм; Нагрузка оси до: 835 кг HA: Глубина (экспертиза): 30 мм; Нагрузка оси до: 750 кг
HONDA CIVIC V седан (EG, EH)				
B8	1.3, 1.5, 1.6 16V Vtec, 1.6 EX, 1.6 si 16V, 1.6 VTi 10/91 - 11/95 55 -118 kW	24-016032 $\frac{1}{\text{L}}$  24-016049 $\frac{1}{\text{L}}$ 	24-016056 $\frac{1}{\text{L}}$	
B8	1.5, 1.5 i 16V 10/91 - 12/95 69 -88 kW	24-016032 $\frac{1}{\text{L}}$  24-016049 $\frac{1}{\text{L}}$ 	24-016056 $\frac{1}{\text{L}}$	
B12 PK	1.3, 1.5, 1.5 i 16V, 1.6, 1.6 16V Vtec, 1.6 EX, 1.6 si 16V, 1.6 VTi 10/91 - 11/95 55 -118 kW	46-190208		Обязанность, предусмотренная экспертизой; с общим разрешением на эксплуатацию (ABE) VA: Глубина (экспертиза): 30 мм; Нагрузка оси до: 835 кг HA: Глубина (экспертиза): 30 мм; Нагрузка оси до: 750 кг
HONDA CIVIC V купе (EJ)				
B4	1.6 i 01/94 - 11/95 77 kW		19-063270 $\frac{1}{\text{L}}$	
B4	1.6 i Vtec 10/95 - 11/95 118 kW		19-063270 $\frac{1}{\text{L}}$	
B8	1.5 i LSi, 1.6 i, 1.6 i Vtec 01/94 - 03/96 74 -118 kW	24-016032 $\frac{1}{\text{L}}$  24-016049 $\frac{1}{\text{L}}$ 	24-016056 $\frac{1}{\text{L}}$	
B12 PK	1.5 i LSi, 1.6 i Vtec 01/94 - 03/96 74 -92 kW	46-190208		Обязанность, предусмотренная экспертизой; с общим разрешением на эксплуатацию (ABE) VA: Глубина (экспертиза): 30 мм; Нагрузка оси до: 835 кг HA: Глубина (экспертиза): 30 мм; Нагрузка оси до: 750 кг




Пригодны для				
HONDA				
HONDA CIVIC VI Hatchback (EJ, EK)				
B3	1.4 i, 1.4 i S, 1.5 i, 1.6, 1.6 i 11/95 - 02/01 55 -92 kW	36-233892	36-230778	стандартная подвеска
B3	1.4 i 11/95 - 02/01 55 kW	36-163878	36-154814	стандартная подвеска; Число дверей: 5
B3	1.6 VTi 11/95 - 02/01 118 kW	36-233892	36-230778	стандартная подвеска
B4	1.4 i, 1.4 i S, 1.5 i, 1.6, 1.6 i 11/95 - 02/01 55 -92 kW		19-063270 $\frac{1}{H}$	
B6 Sport	1.4 i, 1.4 i S, 1.5 i, 1.6, 1.6 i, 1.6 VTi, 2.0 TDiC 11/95 - 02/01 55 -118 kW	24-023368 $\frac{1}{L}$	24-023375 $\frac{1}{H}$	
HONDA CIVIC VI Fastback (MA)				
B3	1.4 i, 1.5 i Vtec-E, 1.6 i, 1.6 i Vtec 09/94 - 02/01 55 -93 kW	36-163878	36-154814	стандартная подвеска
B3	1.5 16V, 1.6 16V 01/97 - 02/01 84 -85 kW	36-233892	36-163854	стандартная подвеска
B3	1.6 VTi 01/97 - 02/01 118 kW	36-163878	36-154814	стандартная подвеска
B3	1.8 16V 01/97 - 02/01 124 kW		36-154814	стандартная подвеска
B6 Sport	1.5 16V, 1.6 16V, 1.6 VTi, 1.8 16V, 2.0 i TD, 2.0 TDiC 01/97 - 02/01 63 -124 kW	24-023368 $\frac{1}{L}$	24-023375 $\frac{1}{H}$	
HONDA CIVIC VI седан (EJ, EK)				
B3	1.4, 1.4 i, 1.5 i 10/93 - 02/01 55 -84 kW	36-233892	36-230778	стандартная подвеска
B3	1.4 i 11/95 - 02/01 66 kW	36-163878	36-230778	стандартная подвеска; тип модели: 5
B3	1.6 VTi 11/95 - 02/01 118 kW	36-163878	36-230778	стандартная подвеска
B4	1.2, 1.4, 1.4 i, 1.5 i, 1.6 i Vtec, 1.6 VTi, 1.7 11/95 - 03/01 55 -118 kW		19-063270 $\frac{1}{H}$	
B6 Sport	1.2, 1.4, 1.4 i, 1.5 i, 1.6 i Vtec, 1.6 VTi, 1.7 11/95 - 03/01 55 -118 kW	24-023368 $\frac{1}{L}$	24-023375 $\frac{1}{H}$	
HONDA CIVIC VI купе (EJ, EM1)				
B3	1.6 i 03/96 - 03/00 77 kW	36-233892	36-230778	стандартная подвеска
B3	1.6 i Vtec 03/96 - 03/00 92 kW	36-233892	36-230778	стандартная подвеска
B3	1.6 03/99 - 09/00 158 kW	36-233892	36-230778	стандартная подвеска
B3	1.6 05/96 - 04/99 77 kW	36-233892	36-230778	стандартная подвеска
B3	1.6 i Vtec 04/99 - 12/00 118 kW	36-233892	36-230778	стандартная подвеска







Пригодны для				
HONDA				
HONDA CIVIC VI купе (EJ, EM1)				
B8	1.6 i Vtec 03/96 - 03/00 92 kW	24-016032 $\frac{1}{2}$  24-016049 $\frac{1}{2}$ 	24-016056 $\frac{1}{2}$	
HONDA CIVIC VI Aerodeck (MB, MC)				
B3	1.4 16V, 1.5 16V, 1.6 16V 04/98 - 02/01 55 -85 kW	36-233892	36-163854	стандартная подвеска
HONDA CIVIC VII Hatchback (EU, EP, ES)				
B3	1.4 i, 1.4 iS 02/01 - 09/05 55 -66 kW	36-215096	36-200252	стандартная подвеска; Варианты оснащения: LS/E/S/Sport; Число дверей: 3; механическая КПП
B3	1.4 i, 1.4 iS 02/01 - 09/05 55 -66 kW	36-214884	36-200252	стандартная подвеска; Варианты оснащения: ES/SE; Число дверей: 3; механическая КПП
B3	1.4 i, 1.4 iS 02/01 - 09/05 55 -66 kW	36-214884	36-200252	стандартная подвеска; Число дверей: 3; АКПП
B3	1.4 i, 1.4 iS 02/01 - 09/05 55 -66 kW	36-215096	36-234356	стандартная подвеска; Варианты оснащения: LS/E/S/Sport; Число дверей: 5; механическая КПП
B3	1.4 i, 1.4 iS 02/01 - 09/05 55 -66 kW	36-200191	36-234356	стандартная подвеска; Варианты оснащения: LS/E/S/Sport; Число дверей: 5; АКПП
B3	1.4 i, 1.4 iS 02/01 - 09/05 55 -66 kW	36-200191	36-234356	стандартная подвеска; Варианты оснащения: SE; Число дверей: 5; АКПП
B3	1.4 i, 1.4 iS 02/01 - 09/05 55 -66 kW	36-215096	36-234356	стандартная подвеска; Варианты оснащения: SE; Число дверей: 5; механическая КПП
B3	1.6 i, 1.7 01/00 - 09/05 81 -92 kW	36-214884	36-200252	стандартная подвеска; Варианты оснащения: ES/SE/Executive; Число дверей: 3; механическая КПП
B3	1.6 i, 1.7 01/00 - 09/05 81 -92 kW	36-215096	36-200252	стандартная подвеска; Варианты оснащения: S; Число дверей: 3; LinksLenker для левостороннего расположения руля; механическая КПП
B3	1.6 i, 1.7 01/00 - 09/05 81 -92 kW	36-214884	36-200252	стандартная подвеска; Варианты оснащения: S; Число дверей: 3; для правостороннего расположения руля; механическая КПП
B3	1.6 i, 1.7 01/00 - 09/05 81 -92 kW	36-214884	36-200252	стандартная подвеска; Число дверей: 3; АКПП
B3	1.6 i, 1.7 01/00 - 09/05 81 -92 kW	36-215096	36-234356	стандартная подвеска; Варианты оснащения: LS/S; Число дверей: 5; механическая КПП
B3	1.6 i, 1.7 01/00 - 09/05 81 -92 kW	36-215096	36-234356	стандартная подвеска; Варианты оснащения: SE/Executive; Число дверей: 5; механическая КПП
B3	1.6 i, 1.7 01/00 - 09/05 81 -92 kW	36-200191	36-234356	стандартная подвеска; Варианты оснащения: ES; Число дверей: 5; механическая КПП
B3	1.6 i, 1.7 01/00 - 09/05 81 -92 kW	36-200191	36-234356	стандартная подвеска; Варианты оснащения: LS; Число дверей: 5; АКПП
B3	1.6 i, 1.7 01/00 - 09/05 81 -92 kW	36-200191	36-234356	стандартная подвеска; Варианты оснащения: ES/S/SE/Executive; Число дверей: 5; АКПП
B3	2.0 i Sport, 2.0 Type-R 09/01 - 09/05 118 -147 kW	i.V.	36-200252	стандартная подвеска
B4	1.4 i, 1.4 iS, 1.6 i, 1.7 01/00 - 09/05 55 -92 kW	22-144928 $\frac{1}{2}$  22-144935 $\frac{1}{2}$ 	19-144948 $\frac{1}{2}$	VA: Размер резьбы: M14
B4	1.6 i, 1.7, 1.7 CTDi, 2.0 i Sport, 2.0 Type-R 01/00 - 09/05 74 -147 kW	22-151223 $\frac{1}{2}$  22-151230 $\frac{1}{2}$ 	19-144948 $\frac{1}{2}$	VA: Размер резьбы: M16
B6 Sport	1.6 i, 1.7, 1.7 CTDi, 2.0 i Sport 01/00 - 09/05 74 -118 kW	35-115298 $\frac{1}{2}$  35-115304 $\frac{1}{2}$ 	24-114240 $\frac{1}{2}$	VA: Размер резьбы: M16







Пригодны для				
HONDA				
HONDA CIVIC VII Hatchback (EU, EP, ES)				
B6 Sport	2.0 Type-R 09/01 - 09/05 147 kW	35-114222 †  35-114239 † 	24-114240 $\frac{1}{2}$ 	VA: Размер резьбы: M16
B8	1.6 i, 1.7, 1.7 CTDi, 2.0 i Sport 01/00 - 09/05 74 -118 kW	35-115311 †  35-115328 † 	24-114240 $\frac{1}{2}$ 	VA: Размер резьбы: M16
B8	2.0 Type-R 09/01 - 09/05 147 kW	35-114253 †  35-114260 † 	24-114240 $\frac{1}{2}$ 	VA: Размер резьбы: M16
B12 PK	1.6 i, 1.7 01/00 - 09/05 81 -92 kW	46-190215		Обязанность, предусмотренная экспертизой; Размер резьбы: M16 VA: Глубина (экспертиза): 30 мм; Нагрузка оси до: 855 кг HA: Глубина (экспертиза): 30 мм; Нагрузка оси до: 850 кг
B12 SL	1.4 i, 1.4 iS, 1.6 i, 1.7 01/00 - 09/05 55 -92 kW	46-190246		Обязанность, предусмотренная экспертизой; Размер резьбы: M16 VA: Глубина (экспертиза): 45-50 мм; Нагрузка оси до: 855 кг HA: Глубина (экспертиза): 30 мм; Нагрузка оси до: 850 кг
B14	1.6 i, 1.7, 1.7 CTDi, 2.0 i Sport 01/00 - 09/05 74 -118 kW	47-118768		Обязанность, предусмотренная экспертизой VA: Глубина (экспертиза): 40-50 мм; Нагрузка оси до: 955 кг; Размер резьбы: M16 HA: Глубина (экспертиза): 35-50 мм; Нагрузка оси до: 850 кг
B14	2.0 Type-R 09/01 - 09/05 147 kW	47-118768		Обязанность, предусмотренная экспертизой VA: Глубина (экспертиза): 20-35 мм; Нагрузка оси до: 955 кг; Размер резьбы: M16 HA: Глубина (экспертиза): 15-35 мм; Нагрузка оси до: 850 кг
B16 PSS9	1.6 i, 1.7, 1.7 CTDi, 2.0 i Sport 01/00 - 09/05 74 -118 kW	48-118804		Обязанность, предусмотренная экспертизой VA: Глубина (экспертиза): 40-50 мм; Нагрузка оси до: 955 кг; Размер резьбы: M16 HA: Глубина (экспертиза): 35-50 мм; Нагрузка оси до: 850 кг
B16 PSS9	2.0 Type-R 09/01 - 09/05 147 kW	48-118804		Обязанность, предусмотренная экспертизой VA: Глубина (экспертиза): 20-35 мм; Нагрузка оси до: 955 кг; Размер резьбы: M16 HA: Глубина (экспертиза): 15-35 мм; Нагрузка оси до: 850 кг
HONDA CIVIC VII седан (EU)				
B4	1.2, 1.3 iMA, 1.4, 1.6, 1.7, 1.8 02/01 - 09/05 58 -103 kW	22-144928 †  22-144935 † 	19-144948 $\frac{1}{2}$ 	VA: Размер резьбы: M14
B4	2.0 10/03 - 09/05 118 kW	22-151223 †  22-151230 † 	19-144948 $\frac{1}{2}$ 	VA: Размер резьбы: M16
B6 Sport	1.2, 1.3 iMA, 1.4, 1.6, 1.7, 1.8, 2.0 02/01 - 09/05 58 -118 kW	35-115298 †  35-115304 † 	24-114240 $\frac{1}{2}$ 	VA: Размер резьбы: M16
B8	1.2, 1.3 iMA, 1.4, 1.6, 1.7, 1.8, 2.0 02/01 - 09/05 58 -118 kW	35-115311 †  35-115328 † 	24-114240 $\frac{1}{2}$ 	VA: Размер резьбы: M16
B12 PK	1.4, 1.6 12/00 - 09/05 66 -84 kW	46-190215		Обязанность, предусмотренная экспертизой; Размер резьбы: M16 VA: Глубина (экспертиза): 30 мм; Нагрузка оси до: 855 кг HA: Глубина (экспертиза): 30 мм; Нагрузка оси до: 850 кг
B12 SL	1.3 iMA, 1.4, 1.6 02/01 - 09/05 61 -84 kW	46-190246		Обязанность, предусмотренная экспертизой; Размер резьбы: M16 VA: Глубина (экспертиза): 45-50 мм; Нагрузка оси до: 855 кг HA: Глубина (экспертиза): 30 мм; Нагрузка оси до: 850 кг
HONDA CIVIC VII купе (EM2)				
B4	1.6 i, 1.7 i, 1.7 i VTEC 02/01 - 12/05 81 -92 kW	22-144928 †  22-144935 † 	19-144948 $\frac{1}{2}$ 	VA: Размер резьбы: M14











































Пригодны для				
HONDA				
HONDA CIVIC VII купе (EM2)				
B6 Sport	1.6 i, 1.7 i, 1.7 i VTEC 02/01 - 12/05 81 -92 kW	35-115298  35-115304 	24-114240 	VA: Размер резьбы: M16
B8	1.6 i, 1.7 i, 1.7 i VTEC 02/01 - 12/05 81 -92 kW	35-115311  35-115328 	24-114240 	VA: Размер резьбы: M16
B12 SL	1.6 i, 1.7 i, 1.7 i VTEC 02/01 - 12/05 81 -92 kW	46-190246		Обязанность, предусмотренная экспертизой; Размер резьбы: M16 VA: Глубина (экспертиза): 45-50 мм; Нагрузка оси до: 855 кг HA: Глубина (экспертиза): 30 мм; Нагрузка оси до: 850 кг

































HONDA CIVIC VIII Hatchback (FN, FK)				
B3	1.4, 1.6, 1.8, 2.0 09/05 - 61 -110 kW	36-201747	36-216130	стандартная подвеска
B3	1.8, 2.0 01/06 - 103 -110 kW	36-200726	36-200504	стандартная подвеска; Варианты оснащения: Sport / Executive; Число дверей: 5
B3	2.2 CTDi 01/06 - 103 kW	36-200726	36-200504	стандартная подвеска
B4	1.4, 1.6, 1.8, 2.0, 2.2 CTDi 09/05 - 61 -110 kW	22-213983  22-213990 	24-214001 	стандартная подвеска
B14	1.4, 1.6, 1.8, 2.0 09/05 - 61 -110 kW	47-171329		тип модели: FK/ FN; не для: Туре R; Обязанность, предусмотренная экспертизой VA: Глубина (экспертиза): 25-40 мм; Нагрузка оси до: 1085 кг HA: Глубина (экспертиза): 20-40 мм; Нагрузка оси до: 835 кг














































HONDA CIVIC VIII седан (FD)				
B4	1.3, 1.3 Hybrid, 1.5, 1.6, 1.7, 1.8, 1.8 Flex, 2.0 09/05 - 70 -148 kW	22-213983  22-213990 	24-214001 	стандартная подвеска
B14	1.3, 1.3 Hybrid, 1.5, 1.6, 1.7, 1.8, 1.8 Flex, 2.0 09/05 - 70 -148 kW	47-171329		тип модели: FD1; не для: Туре R FD2; без рецензии TUV VA: Глубина (экспертиза): 25-40 мм; Нагрузка оси до: 1085 кг HA: Глубина (экспертиза): 20-40 мм; Нагрузка оси до: 835 кг









HONDA CIVIC IX (FK)				
B4	1.4 i-VTEC, 1.6 i-DTEC, 1.8 i-VTEC, 2.2 i-DTEC 02/12 - 73 -110 kW	22-224491  22-228611 	19-224503	
B6 Sport	1.4 i-VTEC, 1.6 i-DTEC, 1.8 i-VTEC, 2.2 i-DTEC 02/12 - 73 -110 kW	22-224514  22-231925 	19-224527	
B8	1.4 i-VTEC, 1.6 i-DTEC, 1.8 i-VTEC, 2.2 i-DTEC 02/12 - 73 -110 kW	22-224538  22-231932 	19-224541	



HONDA CIVIC IX седан (FB, FG)				
B4	1.8, 2.0 02/12 - 104 -114 kW	22-224491  22-228611 	19-224503	
B6 Sport	1.8, 2.0 02/12 - 104 -114 kW	22-224514  22-231925 	19-224527	
B8	1.8, 2.0 02/12 - 104 -114 kW	22-224538  22-231932 	19-224541	

Пригодны для				
HONDA				
HONDA CIVIC II Shuttle (EE)				
B4	1.5 i 16V 01/88 - 12/88 69 kW	19-062792  19-062808 	19-063201 	-> CH.Nr.: S100001
B4	1.5 i 16V 01/89 - 12/89 69 kW	19-062815  19-062822 	19-063218 	CH.Nr.: S100001-> S200001
B4	1.5 i 16V 01/90 - 11/91 69 kW	19-062815  19-062822 	19-063201 	CH.Nr.: S200001 ->
B4	1.6 i 16V 4WD 01/88 - 12/88 80 -81 kW	19-062792  19-062808 	19-063201 	-> CH.Nr.: S100001
B4	1.6 i 16V 4WD 01/89 - 12/89 80 -81 kW	19-062815  19-062822 	19-063201 	CH.Nr.: S100001-> S200001
B4	1.6 i 16V 4WD 01/90 - 02/95 81 kW	19-062815  19-062822 	19-063201 	CH.Nr.: S200001 ->
HONDA CONCERTO (HW)				
B4	1.4, 1.5 i 16V, 1.6, 1.6 16V, 1.6 i 16V, 1.8 TD 08/89 - 10/96 58 -96 kW	22-047304  22-047311 		
HONDA CONCERTO седан (HWW)				
B4	1.4, 1.5 i 16V, 1.6 16V, 1.6 i 16V 08/89 - 03/95 61 -90 kW	22-047304  22-047311 		
HONDA CR-V I (RD)				
B3	2.0, 2.0 16V 01/99 - 02/02 94 -108 kW	36-215324	36-200498	стандартная подвеска
B4	2.0, 2.0 16V 01/99 - 02/02 94 -108 kW	19-135083 	19-135090 	
B6 Offroad	2.0, 2.0 16V 01/99 - 02/02 94 -108 kW	24-023382 	24-023399 	Привод на все колеса
HONDA CR-V II (RD_)				
B3	2.0 03/02 - 09/06 110 -112 kW	36-200184	36-200092	стандартная подвеска
B3	2.2 CTDi 02/05 - 09/06 103 kW	36-199907	36-215898	стандартная подвеска
B4	2.0, 2.2 CTDi, 2.4 Vtec 03/02 - 09/06 103 -118 kW	22-173560  22-173577 	19-173580 	
B6 Offroad	2.0, 2.2 CTDi, 2.4 Vtec 03/02 - 09/06 103 -118 kW	35-107460  35-107477 	24-107488 	
HONDA CR-V III (RE)				
B3	2.0 i, 2.0 i 4WD, 2.0 i-VTEC 01/07 - 105 -110 kW	36-217403  36-217397 	36-217434	стандартная подвеска; механическая КПП
B3	2.2 i-CTDi 4WD, 2.2 i-DTEC 4WD 01/07 - 103 -110 kW	i.V.  i.V. 	36-217434	стандартная подвеска
B4	2.0 i, 2.0 i 4WD, 2.0 i-VTEC, 2.2 i-CTDi 4WD, 2.2 i-DTEC 4WD, 2.4, 2.4 i-VTEC, 2.4 i-VTEC 4WD, 2.4 iVtec Привод на все колеса 10/06 - 103 -125 kW	22-214089  22-214096 	19-214108 	без ксенонного света











Пригодны для				
HONDA				
HONDA CR-V III (RE)				
B6 Sport	2.0 i, 2.0 i 4WD, 2.0 i-VTEC, 2.2 i-CTDi 4WD, 2.2 i-DTEC 4WD, 2.4, 2.4 i-VTEC, 2.4 i-VTEC 4WD, 2.4 iVtec Привод на все колеса 10/06 - 103-125 kW	22-235817  22-235824 	19-235837	без ксенонового света
B8	2.0 i, 2.0 i 4WD, 2.0 i-VTEC, 2.2 i-CTDi 4WD, 2.2 i-DTEC 4WD, 2.4, 2.4 i-VTEC, 2.4 i-VTEC 4WD, 2.4 iVtec Привод на все колеса 10/06 - 103-125 kW	22-235848  22-235855 	i.V.	без ксенонового света
B12 PK	2.0 i, 2.0 i 4WD, 2.0 i-VTEC, 2.2 i-CTDi 4WD, 2.2 i-DTEC 4WD 01/07 - 103-110 kW	46-206800		двухтрубная система; без ксенонового света; Обязанность, предусмотренная экспертизой VA: Глубина (экспертиза): 30 мм; Нагрузка оси до: 1170 кг HA: Глубина (экспертиза): 30 мм; Нагрузка оси до: 1055 кг
HONDA CRX I (AF, AS)				
B4	1.3, 1.5 i 10/83 - 10/87 52-74 kW	22-047281  22-047298 	19-063164 	
B4	1.6 i 16V 03/86 - 10/87 92 kW		19-063164 	
HONDA CRX II (ED, EE)				
B4	1.4 GL, 1.6 i 16V 01/89 - 02/92 66-96 kW	19-062778  19-062785 		
B4	1.6 i 16V 10/87 - 12/88 79-96 kW		19-063188 	
B4	1.6 i 16V Vtec 10/89 - 02/92 110 kW	19-062778  19-062785 		
B8	1.4 GL, 1.6 i 16V, 1.6 i 16V Vtec 10/89 - 02/92 66-110 kW	24-013819  24-013802 	24-013826 	
HONDA CRX III (EH, EG)				
B8	1.5, 1.6 ESi, 1.6 i VTi 03/92 - 12/98 77-118 kW	24-016032  24-016049 	24-016056 	
HONDA HR-V (GH)				
B4	1.6 16V, 1.6 16V 4WD 03/99 - 77-91 kW		19-165479 	HA: -> 12/99
B4	1.6 16V, 1.6 16V 4WD 03/99 - 77-91 kW		19-165486 	HA: 01/00 ->
HONDA INTEGRA купе (DC2, DC4)				
B6 Sport	1.8, 1.8 VtiR 07/93 - 11/01 101-125 kW	24-016032  24-016049 	24-016056 	тип модели: ex. Type R
B6 Sport	1.8 Type-R 11/97 - 10/01 140 kW	24-023405 	24-023412 	
HONDA JAZZ II (GD)				
B3	1.2, 1.3 iDSi, 1.4, 1.5, 1.5 FF, 1.7 03/02 - 07/08 57-92 kW	36-214815	36-212910	стандартная подвеска
B4	1.2, 1.3 iDSi, 1.4, 1.5, 1.5 FF, 1.7 03/02 - 03/05 57-92 kW	22-165794  22-165800 	19-158761 	




Пригодны для				
HONDA				
HONDA JAZZ II (GD)				
B4	1.2, 1.3 iDSi, 1.4, 1.4 Flex, 1.5, 1.5 FF, 1.7 04/05 - 07/08 57 -92 kW	22-223456   22-223463  	19-158761 	
HONDA JAZZ III (GE)				
B4	1.4, 1.4 Flex, 1.4 HYBRID, 1.5, 1.5 Flex, 1.5 Flexfuel, 1.5 i 01/09 - 65 -88 kW	22-213808   22-213815  	19-213828 	
B14	1.4, 1.4 Flex, 1.4 HYBRID, 1.5, 1.5 Flex, 1.5 Flexfuel, 1.5 i 10/07 - 65 -88 kW	47-165854		без рецензии TUV VA: Глубина (экспертиза): 0-30 мм HA: Глубина (экспертиза): 0-30 мм
B14	1.4, 1.4 Flex, 1.4 HYBRID, 1.5, 1.5 Flex, 1.5 Flexfuel, 1.5 i 10/07 - 65 -88 kW	47-172401		без рецензии TUV VA: Глубина (экспертиза): 20-45 мм HA: Глубина (экспертиза): 15-45 мм
HONDA FIT				
B4	1.3, 1.5 05/03 - 63 -81 kW	22-165794   22-165800  	19-158761 	
HONDA LEGEND I (HS, KA)				
B6 Sport	2.7 i 24V 01/88 - 12/90 124 kW	24-011990   24-012003  		
HONDA LEGEND I купе (KA3)				
B6 Sport	2.7 i 24V 10/87 - 12/90 124 kW	24-011990   24-012003  		
HONDA LOGO (GA3)				
B4	1.3 03/99 - 03/02 48 kW		19-174211 	
HONDA NSX купе (NA)				
B6 Sport	3.0 24V Vtec, 3.0 24V Vtec Automatic, 3.2 24V Vtec 06/90 - 09/05 188 -206 kW	24-016636 	24-016650 	Обязанность, предусмотренная экспертизой VA: Глубина (экспертиза): 0-25 мм HA: Глубина (экспертиза): 0-25 мм
HONDA NSX кабрио (NA)				
B6 Sport	3.0 24V Vtec, 3.0 24V Vtec Automatic, 3.2 24V Vtec 03/95 - 09/05 188 -206 kW	24-016636 	24-016650 	Обязанность, предусмотренная экспертизой VA: Глубина (экспертиза): 0-25 мм HA: Глубина (экспертиза): 0-25 мм
HONDA PRELUDE III (BA)				
B4	2.0, 2.0 EX 04/87 - 01/92 80 -84 kW	19-062730   19-062747  	19-063263 	
HONDA PRELUDE IV (BB)				
B4	2.0 i 16V, 2.2 i 16V Vtec, 2.3 i 16V 02/92 - 09/96 98 -136 kW		19-063256 	
B6 Sport	2.0 i 16V, 2.2 i 16V Vtec, 2.3 i 16V 02/92 - 09/96 98 -136 kW	24-016780   24-016797  		
B8	2.0 i 16V, 2.2 i 16V Vtec, 2.3 i 16V 02/92 - 09/96 98 -136 kW	24-017756   24-017763  		






Пригодны для				
HONDA				
HONDA PRELUDE V (BB)				
B4	2.0 16V 10/96 - 10/00 98 kW	19-181424 	19-063256 	
B4	2.2 16V 10/96 - 10/00 136 -147 kW	19-181424 	19-063256 	тип модели: VTEC, VTEC VTi, VTI-R
B4	2.2 16V 10/96 - 10/00 136 -147 kW		19-063256 	тип модели: VTEC VTiS




HONDA SHUTTLE (RA)				
B4	2.2 16V, 2.3 16V 10/94 - 06/04 110 kW		19-063287 	
B6 Sport	2.2 16V, 2.3 16V 10/94 - 06/04 110 kW	24-021050 		




















HONDA S2000 (AP)				
B14	2.0, 2.0 Vtec, 2.2 Vtec 03/99 - 170 -184 kW	47-080386		Обязанность, предусмотренная экспертизой VA: Глубина (экспертиза): 10-35 мм; Нагрузка оси до: 710 кг HA: Глубина (экспертиза): 10-35 мм; Нагрузка оси до: 840 кг
B16 PSS9	2.0, 2.0 Vtec, 2.2 Vtec 03/99 - 170 -184 kW	48-088657		Обязанность, предусмотренная экспертизой VA: Глубина (экспертиза): 10-35 мм; Нагрузка оси до: 710 кг HA: Глубина (экспертиза): 10-35 мм; Нагрузка оси до: 840 кг




HUMMER				
HUMMER HUMMER H2				
B6 4600	6.0 AWD 09/02 - 09/04 232 kW	24-109369 	24-185912 	стандартная подвеска VA: длина: 408 мм
B8 5100	6.0 AWD, 6.0 09/02 - 232 -237 kW	24-186735  33-174525 	24-185912 	без рецензии TUV VA: Повышение уровня подвески: 0-65 мм HA: Повышение уровня подвески: 0-25 мм
B8 5100	6.0 AWD, 6.0 09/02 - 232 -237 kW	24-187206  33-174525 	33-187228 	без рецензии TUV VA: Повышение уровня подвески: 150 мм HA: Повышение уровня подвески: 125 мм
B8 5160	6.0 AWD, 6.0 09/02 - 232 -237 kW	25-187618 	25-187625 	без рецензии TUV VA: Повышение уровня подвески: 0-65 мм HA: Повышение уровня подвески: 0-50 мм




HUMMER HUMMER H2 SUT				
B6 4600	6.0 09/04 - 237 kW	24-109369  33-174525 	24-185912 	стандартная подвеска VA: длина: 408 мм






























HUMMER HUMMER H3				
B6 4600	3.5, 3.7 4WD, 5.3 V8 AWD 04/05 - 162 -224 kW	24-187091 	24-016988 	стандартная подвеска VA: длина: 390 мм HA: длина: 629 мм
B8 5100	3.5, 3.7 4WD, 5.3 V8 AWD 04/05 - 162 -224 kW	24-186643 	24-185615 	без рецензии TUV VA: Повышение уровня подвески: 0-60 мм HA: Повышение уровня подвески: 0-25 мм
B8 5160	3.5, 3.7 4WD, 5.3 V8 AWD 04/05 - 162 -224 kW	25-176407 		без рецензии TUV VA: Повышение уровня подвески: 0-65 мм




Пригодны для				
HYUNDAI				
HYUNDAI ACCENT I (X-3)				
B4	1.3, 1.3 i 12V, 1.5 i 12V, 1.5 i 16V 10/94 - 04/97 40 -73 kW	22-047342 ↑ ↻ 22-047359 ↑ ↻ 11-101437 SP	22-048820 ↑ ↻ 22-048837 ↑ ↻	
B4	1.3, 1.3 i 12V, 1.5 i 12V, 1.5 i 16V 05/97 - 01/00 40 -73 kW	22-047342 ↑ ↻ 22-047359 ↑ ↻ 11-101437 SP	22-048844 ↑ ↻ 22-048851 ↑ ↻	
B6 Sport	1.3, 1.3 i 12V, 1.5 i 12V, 1.5 i 16V 10/94 - 01/00 40 -73 kW	34-050514 ↓	34-050521 ↓	
HYUNDAI ACCENT седан (X-3)				
B4	1.3, 1.3 i 12V, 1.5 i 12V, 1.5 i 16V 10/94 - 04/97 44 -73 kW	22-047342 ↑ ↻ 22-047359 ↑ ↻ 11-101437 SP	22-048820 ↑ ↻ 22-048837 ↑ ↻	
B4	1.3, 1.3 i 12V, 1.5 i 12V, 1.5 i 16V 05/97 - 01/00 44 -73 kW	22-047342 ↑ ↻ 22-047359 ↑ ↻ 11-101437 SP	22-048844 ↑ ↻ 22-048851 ↑ ↻	
B6 Sport	1.3, 1.3 i 12V, 1.5 i 12V, 1.5 i 16V 10/94 - 01/00 44 -73 kW	34-050514 ↓	34-050521 ↓	
HYUNDAI ACCENT (LC)				
B1	1.3, 1.5, 1.5 CRDi, 1.6 01/00 - 11/05 55 -77 kW	12-234103		VA: с шариковым подшипником
B4	1.3, 1.5, 1.5 CRDi, 1.6, 1.3, 1.5, 1.5 CRDi, 1.6 01/00 - 11/05 55 -77 kW	22-128201 ↑ ↻ 22-128218 ↑ ↻	22-048844 ↑ ↻ 22-048851 ↑ ↻	
HYUNDAI ACCENT седан (LC)				
B1	1.3, 1.5, 1.5 CRDi, 1.6 01/00 - 11/05 55 -77 kW	12-234103		стандартная подвеска VA: с шариковым подшипником
B4	1.3 01/00 - 11/05 55 kW	22-128201 ↑ ↻ 22-128218 ↑ ↻	22-048844 ↑ ↻ 22-048851 ↑ ↻	
HYUNDAI ACCENT (MC)				
B3	1.4 GL, 1.6 GLS 11/05 - 71 -82 kW	36-230259	36-230242	механическая КПП
B3	1.5 CRDi GLS 11/05 - 81 kW	i.V.	36-230242	
HYUNDAI ACCENT седан (MC)				
B3	1.4 GL, 1.6 GLS 11/05 - 71 -82 kW	36-230259	36-230242	механическая КПП
B3	1.5 CRDi GLS 11/05 - 81 kW	i.V.	36-230242	
HYUNDAI ATOS (MX)				
B4	0.8, 1.0 i, 1.1, 1.3 02/98 - 08/08 38 -63 kW		19-121369 ∅	
HYUNDAI ATOS PRIME (MX)				
B4	1.0 i 08/99 - 40 -43 kW		19-121369 ∅	

Пригодны для				
HYUNDAI				
HYUNDAI COUPE (GK)				
B4	1.6 16V, 2.0, 2.0 GLS, 2.7 V6 08/01 - 08/09 77 -123 kW	22-112774  22-112781 	22-112798  22-112804 	
B6 Sport	1.6 16V, 2.0, 2.0 GLS, 2.7 V6 08/01 - 08/09 77 -123 kW	35-107354  35-107361 	35-107378  35-107385 	стандартная подвеска
B8	1.6 16V, 2.0, 2.0 GLS, 2.7 V6 08/01 - 08/09 77 -123 kW	35-107392  35-107408 	35-110873  35-110880 	стандартная подвеска
B12 PK	2.0, 2.0 GLS, 2.7 V6 08/01 - 08/09 100 -123 kW	46-190284		Обязанность, предусмотренная экспертизой VA: Глубина (экспертиза): 30 мм; Нагрузка оси до: 1015 кг HA: Глубина (экспертиза): 30 мм; Нагрузка оси до: 880 кг
B12 SL	2.0, 2.0 GLS, 2.7 V6 08/01 - 08/09 100 -123 kW	46-190291		Обязанность, предусмотренная экспертизой VA: Глубина (экспертиза): 45-50 мм; Нагрузка оси до: 1000 кг HA: Глубина (экспертиза): 30 мм; Нагрузка оси до: 860 кг
B14	1.6 16V, 2.0, 2.0 GLS, 2.7 V6 08/01 - 08/09 77 -123 kW	47-107991		Обязанность, предусмотренная экспертизой VA: Глубина (экспертиза): 30-50 мм; Нагрузка оси до: 1015 кг HA: Глубина (экспертиза): 30-50 мм; Нагрузка оси до: 880 кг
B16 PSS9	1.6 16V, 2.0, 2.0 GLS, 2.7 V6 08/01 - 08/09 77 -123 kW	48-108041		Обязанность, предусмотренная экспертизой VA: Глубина (экспертиза): 35-50 мм; Нагрузка оси до: 1015 кг HA: Глубина (экспертиза): 30-50 мм; Нагрузка оси до: 880 кг
HYUNDAI GALLOPER I				
B6 4600	2.5 TD, 2.5 TD intercooler, 3.0 V6 08/91 - 07/98 62 -104 kW	24-013321 	24-013338 	
HYUNDAI GALLOPER II (JK-01)				
B4	2.5 TCi D, 2.5 TD, 2.5 TD intercooler, 2.6 TD AWD, 3.0 V6 08/98 - 12/03 63 -104 kW	19-128160 	19-128177 	подвеска на винтовых пружинах
HYUNDAI GETZ (TB)				
B1	1.1, 1.3, 1.4, 1.5 CRDi, 1.5 CRDi GLS, 1.5 i, 1.6 09/02 - 06/09 46 -81 kW	12-234103		стандартная подвеска VA: с шариковым подшипником
B3	1.1 09/02 - 09/05 46 kW	36-237890	36-237906	стандартная подвеска; механическая КПП
B3	1.1 09/02 - 09/05 46 kW	36-237876	36-237906	стандартная подвеска; АКПП
B3	1.1 09/05 - 06/09 49 kW	36-237890	36-237906	стандартная подвеска VA: механическая КПП
B3	1.1 09/05 - 06/09 49 kW	36-237876	36-237906	стандартная подвеска VA: АКПП
B3	1.3, 1.6 09/02 - 06/09 60 -78 kW	36-237876	36-237906	стандартная подвеска HA: -> 08/03
B3	1.3, 1.6 09/02 - 06/09 60 -78 kW	36-237876	36-237906	стандартная подвеска HA: 09/03 ->
B3	1.3, 1.4 09/03 - 06/09 61 -71 kW	36-237876	36-237906	стандартная подвеска
B3	1.5 CRDi 03/03 - 08/03 60 kW	36-237876	36-237906	стандартная подвеска

Пригодны для				
HYUNDAI				
HYUNDAI GETZ (TB)				
B3	1.5 CRDi 09/03 - 09/05 60 kW	36-237883	36-237906	стандартная подвеска
B3	1.5 CRDi, 1.5 CRDi GLS 07/04 - 06/09 65 -81 kW	36-237883	36-237906	стандартная подвеска
B4	1.1, 1.3, 1.4, 1.5 CRDi, 1.5 CRDi GLS, 1.5 i, 1.6 09/02 - 06/09 46 -81 kW	22-151773 † ↻ 22-151780 † ↻	19-151793 ♂	
B6 Sport	1.1, 1.3, 1.4, 1.5 CRDi, 1.5 CRDi GLS, 1.5 i, 1.6 09/02 - 06/09 46 -81 kW	22-235886 † ↻ 22-235893 † ↻	19-235905	
B8	1.1, 1.3, 1.4, 1.5 CRDi, 1.5 CRDi GLS, 1.5 i, 1.6 09/02 - 06/09 46 -81 kW	22-235916 † ↻ 22-235923 † ↻	19-235936	
HYUNDAI GENESIS купе				
B6 Sport	2.0 T, 3.8 V6 01/10 - 157 -223 kW	35-196389 †	24-196390 ♂	тип модели: BK
B8	2.0 T, 3.8 V6 01/10 - 157 -223 kW	35-197348 †	24-193702 ♂	тип модели: BK
B14	2.0 T, 3.8 V6 01/10 - 157 -223 kW	47-193680		тип модели: BK; Обязанность, предусмотренная экспертизой VA: Глубина (экспертиза): 20-30 мм; Нагрузка оси до: 1000 кг HA: Глубина (экспертиза): 10-30 мм; Нагрузка оси до: 1050 кг
HYUNDAI STAREX (H1)				
B4	2.4, 2.5 CRDi, 2.5 D, 2.5 TCi, 2.5 TD, 2.6 TDiC 06/97 - 12/07 59 -103 kW	19-183572 ♂	19-183558 ♂	короткая колесная база; подвеска на винтовых пружинах
B4	2.4, 2.5 CRDi, 2.5 D, 2.5 TCi, 2.5 TD, 2.6 TDiC, 2.5 CRDi, 2.5 TD 06/97 - 12/07 59 -103 kW	19-183572 ♂	19-183565 ♂	подвеска на листовых рессорах
HYUNDAI H-1 Cargo (TQ)				
B4	2.4, 2.5 CRDi 02/08 - 81 -128 kW	19-183572 ♂	19-183565 ♂	HA: на листовых рессорах
HYUNDAI i10 (PA)				
B4	1.1, 1.1 CRDi, 1.2 10/07 - 48 -63 kW	i.V. † ↻ i.V. † ↻	19-218458 ♂	стандартная подвеска
HYUNDAI i30				
B4	1.4, 1.6, 1.6 CRDi, 2.0, 2.0 CRDi 10/07 - 11/11 66 -105 kW	22-196330 † ↻ 22-196347 † ↻	19-196350 †	стандартная подвеска
HYUNDAI i30 CW универсал				
B4	1.4, 1.6, 1.6 CRDi, 2.0, 2.0 CRDi 10/07 - 06/12 66 -105 kW	22-196330 † ↻ 22-196347 † ↻	19-196350 †	стандартная подвеска
B6 Sport	1.4, 1.6, 1.6 CRDi, 2.0, 2.0 CRDi 10/07 - 06/12 66 -105 kW	35-193654 † ↻ 35-193661 † ↻	24-193672	

Пригодны для				
HYUNDAI				
HYUNDAI i30 (GD)				
B4	1.4, 1.4 CRDi, 1.6, 1.6 CRDi, 1.6 GDI, 1.8 11/11 - 66 -110 kW	22-196330 † ↻ 22-196347 † ↻	19-196350 †	стандартная подвеска
HYUNDAI i40 (VF)				
B6 Sport	1.6 GDI, 1.7 CRDi, 2.0 GDI 03/12 - 85 -131 kW	35-232582 † ↻ 35-232599 † ↻	24-232609 †	
HYUNDAI i40 CW				
B6 Sport	1.6 GDI, 1.7 CRDi, 2.0 GDI 07/11 - 85 -130 kW	35-232582 † ↻ 35-232599 † ↻	24-232609 †	
HYUNDAI LANTRA I (J-1)				
B4	1.5 i.e. 10/90 - 11/95 63 kW	22-047366 †	19-063294 ♂	
B4	1.6 i.e. 16V 10/90 - 11/95 78 -84 kW	22-047366 †	19-063294 ♂	
B4	1.8 i.e. 16V 10/90 - 11/95 93 kW	22-047366 †	19-063294 ♂	
B6 Sport	1.5 i.e., 1.6 i.e. 16V, 1.8 i.e. 16V 10/90 - 11/95 63 -93 kW	34-050361 †	24-020459 ♂	
HYUNDAI LANTRA II (J-2)				
B6 Sport	1.5 12V, 1.6 16V, 1.6 i, 1.8 16V, 1.9 D, 2.0, 2.0 16V 08/96 - 09/00 50 -102 kW	34-050538 †	34-050545 †	
HYUNDAI LANTRA II Wagon (J2)				
B6 Sport	1.5 12V, 1.6 16V, 1.6 i, 1.8 16V, 1.9 D, 2.0, 2.0 16V 12/96 - 10/00 50 -102 kW	34-050538 †	34-050545 †	
HYUNDAI MATRIX (FC)				
B4	1.5 CRDi, 1.6, 1.8 06/01 - 08/10 60 -90 kW	22-167293 † ↻ 22-167309 † ↻	22-166494 † ↻ 22-166500 † ↻	стандартная подвеска
HYUNDAI PONY/EXCEL седан (X-2)				
B6 Sport	1.3, 1.5, 1.5 i 01/90 - 01/95 48 -62 kW	34-050248 †	24-004237 ♂	
HYUNDAI SANTAMO				
B4	2.0 16V, 2.0 16V 4x4 05/99 - 102 kW	22-047823 †	19-063447 ♂	
HYUNDAI SANTA FÉ (SM)				
B1	2.0, 2.0 CRDi, 2.0 CRDi 4x4, 2.4 16V, 2.4 16V 4x4, 2.7, 2.7 4x4, 2.7 V6 4x4 02/01 - 03/06 83 -139 kW	12-228478	12-228485	VA: с шариковым подшипником HA: без шарикового подшипника
B1	2.0 CRDi AWD 11/03 - 02/06 107 kW	12-228478	12-228485	VA: с шариковым подшипником HA: без шарикового подшипника
B4	2.0, 2.0 CRDi, 2.0 CRDi 4x4, 2.0 CRDi AWD, 2.2 CRDi, 2.2 CRDi 4x4, 2.4 16V, 2.4 16V 4x4, 2.7, 2.7 4x4, 2.7 V6 4x4 02/01 - 03/06 83 -139 kW		19-183473 ♂	



Пригодны для				
HYUNDAI				
HYUNDAI SANTA FÉ (CM)				
B4	2.2 CRDi, 2.2 CRDi 4x4, 2.2 CRDi GLS, 2.2 CRDi GLS 4x4, 2.7, 2.7 4x4, 2.7 V6 GLS, 2.7 V6 GLS 4x4 03/06 - 102-139 kW		19-183459 	
HYUNDAI S COUPE (SLC)				
B6 Sport	1.5 GS, 1.5 i, 1.5 i Turbo 02/90 - 05/96 57-85 kW	34-050248 	24-004237 	
HYUNDAI SONATA II (Y-2)				
B6 Sport	1.8 i, 2.0 i, 2.0 i 16V, 2.4 i, 3.0 i V6 09/88 - 10/93 70-107 kW	34-050255 	24-015837 	
HYUNDAI SONATA IV (EF)				
B4	2.0, 2.0 16V, 2.4, 2.7 i V6, 2.7 V6 10/01 - 05/05 96-132 kW		19-183534 	
B4	2.0 16V, 2.4 16V, 2.5 V6 24V 03/98 - 04/00 100-118 kW		19-183510	
B4	2.0 16V, 2.4 16V, 2.5 V6 24V 04/00 - 10/01 100-118 kW		19-183534 	
HYUNDAI SONATA V (NF)				
B4	2.0 CRDi, 2.0 VVTi GLS, 2.4, 3.3 06/05 - 100-184 kW	19-221519  19-214498 	19-214481 	
B14	2.0 CRDi, 2.0 VVTi GLS, 2.4, 3.3 06/05 - 100-184 kW	47-146631		Обязанность, предусмотренная экспертизой VA: Глубина (экспертиза): 30-50 мм; Нагрузка оси до: 1200 кг HA: Глубина (экспертиза): 30-50 мм; Нагрузка оси до: 1070 кг
HYUNDAI TERRACAN (HP)				
B4	2.5 D, 2.5 TD, 2.9 CRDi, 2.9 CRDi 4WD, 3.5 i V6 4WD 06/01 - 12/06 59-147 kW	19-184135 	19-184128 	
B6 4600	2.5 D, 2.5 TD, 2.9 CRDi, 2.9 CRDi 4WD, 3.5 i V6 4WD 06/01 - 12/06 59-147 kW	24-113205 	24-113212 	
HYUNDAI TIBURON купе				
B4	1.6 CVVT, 2.0 CVVT, 2.7 01/06 - 78-123 kW	22-112774  22-112781 	22-112798  22-112804 	тип модели: GK
B6 Sport	1.6 CVVT, 2.0 CVVT, 2.7 01/06 - 78-123 kW	35-107354  35-107361 	35-107378  35-107385 	стандартная подвеска; тип модели: GK
B8	1.6 CVVT, 2.0 CVVT, 2.7 01/06 - 78-123 kW	35-107392  35-107408 	35-110873  35-110880 	спортивная подвеска; тип модели: GK
B14	1.6 CVVT, 2.0 CVVT, 2.7 01/06 - 78-123 kW		47-107991	тип модели: GK; Обязанность, предусмотренная экспертизой VA: Глубина (экспертиза): 30-50 мм; Нагрузка оси до: 1015 кг HA: Глубина (экспертиза): 30-50 мм; Нагрузка оси до: 880 кг



Пригодны для				
HYUNDAI				
HYUNDAI TIBURON купе				
B16 PSS9	1.6 CVVT, 2.0 CVVT, 2.7 01/06 - 78 -123 kW	48-108041	тип модели: GK; Обязанность, предусмотренная экспертизой VA: Глубина (экспертиза): 35-50 мм; Нагрузка оси до: 1015 кг HA: Глубина (экспертиза): 30-50 мм; Нагрузка оси до: 880 кг	





HYUNDAI TUCSON (JM)				
B3	2.0 AWD, 2.0 CRDi AWD, 2.7 AWD 08/04 - 03/10 83 -129 kW	36-233540	i.V.	стандартная подвеска VA: не для ручных коробок передач 6 передачи
B3	2.0 AWD, 2.0 CRDi AWD, 2.7 AWD 08/04 - 03/10 83 -129 kW	36-237067	i.V.	стандартная подвеска; ручная коробка передач 6-ступенчатая



INFINITI				
INFINITI G купе				
B16 PSS10	37 10/08 - 235 -243 kW	48-165815	без рецензии TUV VA: Глубина (экспертиза): 50 мм HA: Глубина (экспертиза): 30 мм	



INFINITI G кабрио				
B16 PSS10	37 09/10 - 235 kW	48-165815	без рецензии TUV VA: Глубина (экспертиза): 50 мм HA: Глубина (экспертиза): 30 мм	


INFINITI G20				
B6 Sport	2.0 01/90 - 12/97 85 kW	24-017824 	34-030110 	тип модели: P10 HA: Только для винтовых подвесок




INNOCENTI				
INNOCENTI MINI				
B6 Sport	0.55, 0.65, 1.0, 1.3, 1.3 De Tomaso 08/76 - 01/95 23 -51 kW	24-181464 	24-181471 	




IRMSCHER				
IRMSCHER SENATOR				
B6 Sport	4.0 24V 01/90 - 12/96 200 kW	35-000945 	24-011105 	без электронн. регулирования амортиз. Силы
B8	4.0 24V 01/90 - 12/96 200 kW	35-003717 	24-015288 	без электронн. регулирования амортиз. Силы

IRMSCHER OMEGA Caravan				
B6 Sport	4.0 i 01/90 - 12/96 200 kW	35-000945 	24-017701 	без регулируемой подвески

ISUZU				
ISUZU ASCENDER				
B6 4600	4.2 Привод на все колеса 03/03 - 217 kW	24-103336 	24-103350 	

ISUZU ASKA				
B6 Sport	2.0 D, 2.0 TD 04/83 - 06/89 50 -62 kW		24-000970 	




Пригодны для				
ISUZU				
ISUZU GEMINI седан				
B3	1.5 D 06/74 - 09/84 37 kW	36-162574		стандартная подвеска
B4	1.5 D 06/74 - 09/84 37 kW	19-019444 $\frac{1}{\circ}$		
B6 Sport	1.5 D 06/74 - 09/84 37 kW	24-009089 $\frac{1}{\circ}$	24-009188 $\frac{1}{\circ}$	тип модели: Rallye VA: длина: 458 мм; Параметр: 156/64 HA: Параметр: 98/36; длина: 652 мм
MS	1.5 D 06/74 - 09/84 37 kW	24-633369 $\frac{1}{\circ}$	24-633376 $\frac{1}{\circ}$	тип модели: Race VA: Параметр: 320/160; Толщина 458 мм HA: Параметр: 195/90; длина: 652 мм
ISUZU PIAZZA (JR_)				
B6 Sport	2.0 Turbo 06/85 - 12/90 104 kW	24-008839 $\frac{1}{\circ}$	24-003179 $\frac{1}{\circ}$	VA: Параметр: 261/108
ISUZU TROOPER (UBS)				
B4	2.8 TD 10/87 - 12/91 71 -78 kW	19-061085 $\frac{1}{\circ}$	19-106632 $\frac{1}{\circ}$	
B6 4600	2.2 D 4x4, 2.6 4x4, 2.6 CLS Plane 4x4, 2.8 TD, 2.8 TD 4x4 05/84 - 07/91 39 -85 kW	24-001861 $\frac{1}{\circ}$	24-012393 $\frac{1}{\circ}$	стандартная подвеска
B6 4600	2.8 TD 12/86 - 12/91 71 -78 kW	24-001861 $\frac{1}{\circ}$	24-012393 $\frac{1}{\circ}$	CH.Nr.: 4524289 ->
ISUZU TROOPER Вездеход открытый (UBS)				
B4	2.2, 2.2 D 01/83 - 12/85 45 -58 kW	19-061085 $\frac{1}{\circ}$	19-061115 $\frac{1}{\circ}$	
B4	2.6 i 10/87 - 12/91 85 kW	19-061085 $\frac{1}{\circ}$	19-106632 $\frac{1}{\circ}$	
B4	2.2 TD, 2.3 03/84 - 10/86 53 -66 kW	19-061085 $\frac{1}{\circ}$	19-061115 $\frac{1}{\circ}$	
B4	2.2 TD, 2.3 11/86 - 12/91 53 -66 kW	19-061085 $\frac{1}{\circ}$	19-106632 $\frac{1}{\circ}$	
B6 4600	2.2, 2.2 D, 2.3 01/83 - CH-Nr. 45 -66 kW	24-001861 $\frac{1}{\circ}$	24-001960 $\frac{1}{\circ}$	-> CH.Nr.: 4524288
B6 4600	2.2 TD 03/84 - 11/86 53 kW	24-001861 $\frac{1}{\circ}$	24-001960 $\frac{1}{\circ}$	-> CH.Nr.: 4524288
B6 4600	2.2 TD, 2.3, 2.6 i 12/86 - 12/91 53 -85 kW	24-001861 $\frac{1}{\circ}$	24-012393 $\frac{1}{\circ}$	CH.Nr.: 4524289 ->
ISUZU TROOPER (UB)				
B4	3.2 01/92 - 01/98 130 kW	19-061085 $\frac{1}{\circ}$	19-107141 $\frac{1}{\circ}$	
B6 4600	2.6 4x4, 3.2 08/91 - 12/02 85 -130 kW	24-191197 $\frac{1}{\circ}$	24-017398 $\frac{1}{\circ}$	стандартная подвеска; Привод на все колеса
ISUZU TROOPER Вездеход открытый (UB)				
B4	3.2 01/92 - 01/98 130 kW	19-061085 $\frac{1}{\circ}$	19-107141 $\frac{1}{\circ}$	








































Пригодны для				
ISUZU				
ISUZU TROOPER				
B4	3.0 DTI, 3.5 V6 24V 04/00 - 118 -158 kW	19-061108 $\frac{1}{\circ}$	19-107141 $\frac{\circ}{\circ}$	
B6 4600	3.0 DTI, 3.5 V6 24V 04/00 - 118 -158 kW	24-017381 $\frac{1}{\circ}$	24-066648 $\frac{\circ}{\circ}$	стандартная подвеска; Привод на все колеса




ISUZU TROOPER Вездеход открытый				
B4	3.0 DTI, 3.5 V6 24V 04/00 - 118 -158 kW	19-061108 $\frac{1}{\circ}$	19-107141 $\frac{\circ}{\circ}$	

JAGUAR				
JAGUAR S-TYPE (CCX)				
B4	2.5 V6, 2.7 D 04/02 - 10/07 147 -152 kW	24-065955 $\frac{1}{\text{H}}$	24-066457 $\frac{1}{\circ}$	стандартная подвеска; без электронн. регулирования аморти. Силы
B4	2.5 V6, 2.7 D 04/02 - 10/07 147 -152 kW	24-067447 $\frac{1}{\text{H}}$	24-067454 $\frac{1}{\circ}$	спортивная подвеска; без электронн. регулирования аморти. Силы
B4	3.0 V6, 4.0 V8 01/99 - 04/02 175 -203 kW	24-024921 $\frac{1}{\circ}$	24-026628 $\frac{1}{\circ}$	без электронн. регулирования аморти. Силы; стандартная подвеска
B4	3.0 V6 04/02 - 10/07 175 kW	24-065955 $\frac{1}{\text{H}}$	24-066457 $\frac{1}{\circ}$	стандартная подвеска; без электронн. регулирования аморти. Силы
B4	3.0 V6 04/02 - 10/07 175 kW	24-067447 $\frac{1}{\text{H}}$	24-067454 $\frac{1}{\circ}$	спортивная подвеска; без электронн. регулирования аморти. Силы
B4	4.2 V8, R 4.2 V8 04/02 - 10/07 219 -291 kW	24-067287 $\frac{1}{\text{H}}$	24-067713 $\frac{1}{\circ}$	стандартная подвеска; без электронн. регулирования аморти. Силы
B4	4.2 V8, R 4.2 V8 04/02 - 10/07 219 -291 kW	24-067430 $\frac{1}{\text{H}}$	24-067720 $\frac{1}{\circ}$	спортивная подвеска; без электронн. регулирования аморти. Силы
B4 ACD	2.5 V6, 2.7 D 04/02 - 10/07 147 -152 kW	20-070748 $\frac{1}{\text{H}}$	20-070779 $\frac{1}{\circ}$	спортивная подвеска; электронное регулирование аморти. Силы; с CATS
B4 ACD	3.0 V6, 4.0 V8 01/99 - 04/02 175 -203 kW	20-070632 $\frac{1}{\circ}$	20-070649 $\frac{1}{\circ}$	электронное регулирование аморти. Силы; спортивная подвеска
B4 ACD	3.0 V6 04/02 - 10/07 175 kW	20-070748 $\frac{1}{\text{H}}$	20-070779 $\frac{1}{\circ}$	спортивная подвеска; электронное регулирование аморти. Силы; с CATS
B4 ACD	4.2 V8, R 4.2 V8 04/02 - 10/07 219 -291 kW	20-070854 $\frac{1}{\text{H}}$	20-070885 $\frac{1}{\circ}$	спортивная подвеска; электронное регулирование аморти. Силы; с CATS
B6 Sport	3.0 V6, 4.0 V8 01/99 - 04/02 175 -203 kW	24-067799 $\frac{1}{\circ}$	24-067782 $\frac{1}{\circ}$	без электронн. регулирования аморти. Силы; однотрубная система

JAGUAR XF				
B4	2.7 D, 3.0, 3.0 D, 4.2, 4.2 Kompressor, 5.0, 5.0 Kompressor 03/08 - 152 -375 kW	24-203012 $\frac{1}{\text{H}}$	24-203029 $\frac{1}{\circ}$	без электронн. регулирования аморти. Силы
B4 DTC	3.0, 4.2, 5.0 03/08 - 175 -283 kW	26-203058 $\frac{1}{\text{H}}$	26-203065 $\frac{1}{\circ}$	электронное регулирование аморти. Силы; тип модели: ACC
B4 DTC	2.7 D, 3.0 D, 4.2 Kompressor, 5.0 Kompressor 03/08 - 152 -375 kW	26-203072 $\frac{1}{\text{H}}$	26-203089 $\frac{1}{\circ}$	электронное регулирование аморти. Силы; тип модели: ACC
B4 ACD	2.7 D, 3.0, 3.0 D, 4.2, 4.2 Kompressor, 5.0, 5.0 Kompressor 03/08 - 152 -375 kW	26-203034 $\frac{1}{\circ}$	26-203041 $\frac{1}{\circ}$	электронное регулирование аморти. Силы

Пригодны для				
JAGUAR				
JAGUAR XJ				
B6 Sport	12 5.3, 12 H.E., 2.8, 6 2.8, 6 3.4, 6 4.2, Sovereign V12 10/69 - 12/92 110 -217 kW	24-024457 $\frac{1}{\circ}$	24-024464 $\frac{\circ}{\circ}$	без регулируемой подвески
JAGUAR XJS купе				
B6 Sport	3.6, 4.0, 5.3, 5.3 H.E., 6.0 07/81 - 12/92 136 -248 kW	24-024457 $\frac{1}{\circ}$	24-024464 $\frac{\circ}{\circ}$	
JAGUAR XJSC Convertible				
B6 Sport	3.6, 4.0, 5.3, 5.3 H.E., 6.0 09/85 - 03/96 136 -222 kW	24-024457 $\frac{1}{\circ}$	24-024464 $\frac{\circ}{\circ}$	
JAGUAR XJ (XJ 40, 81)				
B6 Sport	4.0, 6 2.9, 6 3.2 24V, 6 3.6, 6 4.0 09/89 - 11/94 108 -187 kW	24-018043 $\frac{1}{\text{H}}$	24-018050 $\frac{1}{\circ}$	без регулируемой подвески
JAGUAR XJ (X300)				
B4	6 3.2, 6 Sovereign 4.0 11/94 - 07/97 155 -177 kW	24-018616 $\frac{1}{\text{H}}$	24-018586 $\frac{1}{\circ}$	
B4	12 6.0, R Super Charged 4.0 11/94 - 07/97 229 -235 kW	24-018630 $\frac{1}{\text{H}}$	24-018647 $\frac{1}{\circ}$	
JAGUAR XJ (NAW, NBW)				
B4	8 3.2, 8 4.0 07/97 - 05/03 174 -209 kW	24-023740 $\frac{1}{\circ}$	24-023757 $\frac{1}{\circ}$	стандартная подвеска; без электронн. регулирования аморт. Силы
B4	8 3.2, 8 4.0 07/97 - 05/03 174 -209 kW	24-023726 $\frac{1}{\circ}$	24-023733 $\frac{1}{\circ}$	спортивная подвеска; без электронн. регулирования аморт. Силы
B4 ACD	8 3.2, 8 4.0 07/97 - 05/03 174 -209 kW	20-070434 $\frac{1}{\circ}$	20-070441 $\frac{1}{\circ}$	стандартная подвеска; электронное регулирование аморт. Силы; с CATS
B4 ACD	8 3.2, 8 4.0 07/97 - 05/03 174 -209 kW	20-070502 $\frac{1}{\circ}$	20-070519 $\frac{1}{\circ}$	спортивная подвеска; электронное регулирование аморт. Силы; с CATS
JAGUAR XJ (X350, X358)				
B4 AMC	6 2,7 D, 6 3.0, 8 3.5, 8 4.2, R 4.2 05/03 - 03/09 152 -291 kW	44-069483	44-069506	стандартная подвеска; спортивная подвеска; с пневматической подвеской
JAGUAR XK 8 купе (QEV)				
B4	4.0, 4.2 03/96 - 07/05 209 -267 kW	24-067263 $\frac{1}{\circ}$	24-067270 $\frac{1}{\circ}$	без электронн. регулирования аморт. Силы
B4 ACD	4.0 03/96 - 07/05 209 -267 kW	20-070540 $\frac{1}{\circ}$	20-070557 $\frac{1}{\circ}$	электронное регулирование аморт. Силы; с CATS
B4 ACD	4.2 08/02 - 07/05 219 kW	20-070830 $\frac{1}{\circ}$	20-070847 $\frac{1}{\circ}$	электронное регулирование аморт. Силы; с CATS
B4 ACD	R 4,2 08/02 - 07/05 291 kW	20-070816 $\frac{1}{\circ}$	20-070823 $\frac{1}{\circ}$	электронное регулирование аморт. Силы; с CATS
JAGUAR XK 8 Convertible (QDV)				
B4	4.0, 4.2 03/96 - 07/05 209 -267 kW	24-067263 $\frac{1}{\circ}$	24-067270 $\frac{1}{\circ}$	без электронн. регулирования аморт. Силы
B4 ACD	4.0 03/96 - 07/05 209 -267 kW	20-070540 $\frac{1}{\circ}$	20-070557 $\frac{1}{\circ}$	электронное регулирование аморт. Силы; с CATS




Пригодны для				
JAGUAR				
JAGUAR XK 8 Convertible (QDV)				
B4 ACD	4.2 08/02 - 07/05 219 kW	20-070830 	20-070847 	электронное регулирование амортизаторов. Силы; с CATS
B4 ACD	R 4,2 08/02 - 07/05 291 kW	20-070816 	20-070823 	электронное регулирование амортизаторов. Силы; с CATS
JAGUAR XK купе				
B4	3.5 XK, 4.2 XK8, 4.2 XKR 03/06 - 190 -306 kW	24-114455 	24-114462 	без электронного регулирования амортизаторов. Силы; без CATS
B4 ACD	3.5 XK, 4.2 XKR 03/06 - 190 -306 kW	20-114497 	20-114503 	электронное регулирование амортизаторов. Силы; с CATS
B4 ACD	4.2 XK8 03/06 - 219 kW	20-114411 	20-114428 	электронное регулирование амортизаторов. Силы; с CATS
JAGUAR XK кабрио				
B4	4.2 XK8, 4.2 XKR 03/06 - 219 -306 kW	24-114479 	24-114486 	без электронного регулирования амортизаторов. Силы; без CATS
B4 ACD	4.2 XK8 03/06 - 219 kW	20-114435 	20-114428 	электронное регулирование амортизаторов. Силы; с CATS
B4 ACD	4.2 XKR 03/06 - 306 kW	20-114510 	20-114527 	электронное регулирование амортизаторов. Силы; с CATS
JAGUAR X-TYPE (CF1)				
B4	2.0 V6 03/02 - 10/05 115 kW	22-053596 	24-064927 	стандартная подвеска; Привод на передние колеса
B4	2.0 V6 03/02 - 10/05 115 kW	22-053602 	24-062657 	спортивная подвеска; Привод на передние колеса
B4	2.0 D 07/03 - 11/09 96 kW	22-053596 	24-064927 	стандартная подвеска; Привод на передние колеса
B4	2.0 D 07/03 - 11/09 96 kW	22-053602 	24-062657 	спортивная подвеска; Привод на передние колеса
B4	2.0 D, 2.0 V6, 2.2 D, 2.5 V6, 3.0 V6 06/01 - 11/09 96 -169 kW	22-053619 	24-062275 	стандартная подвеска; Привод на все колеса
B4	2.0 D, 2.0 V6, 2.2 D, 2.5 V6, 3.0 V6 06/01 - 11/09 96 -169 kW	22-053626 	24-029810 	спортивная подвеска; Привод на все колеса
B6 Sport	2.0 D, 2.0 V6, 2.2 D, 2.5 V6, 3.0 V6 06/01 - 11/09 96 -169 kW	35-051497 	24-066761 	Привод на передние колеса
B8	2.0 D, 2.0 V6, 2.2 D, 2.5 V6, 3.0 V6 06/01 - 11/09 96 -169 kW	35-051503 	24-066778 	Привод на передние колеса
B12 PK	2.0 D, 2.0 V6, 2.2 D, 2.5 V6, 3.0 V6 06/01 - 11/09 96 -169 kW	46-194046		без CATS; Привод на передние колеса; Обязанность, предусмотренная экспертизой VA: Глубина (экспертиза): 30-35 мм; Нагрузка оси до: 1150 кг HA: Глубина (экспертиза): 25-30 мм; Нагрузка оси до: 1115 кг
JAGUAR X-TYPE Estate				
B4	2.0 D, 2.0 V6, 2.2 D, 2.5, 3.0 11/03 - 12/09 96 -169 kW	22-053596 	24-064927 	стандартная подвеска; Привод на передние колеса
B4	2.0 D, 2.0 V6, 2.2 D, 2.5, 3.0 11/03 - 12/09 96 -169 kW	22-053602 	24-062657 	спортивная подвеска; Привод на передние колеса




Пригодны для				
JAGUAR				
JAGUAR X-TYPE Estate				
B4	2.0 D, 2.0 V6, 2.2 D, 2.5, 3.0 11/03 - 12/09 96 -169 kW	22-053619 †	24-062275 ○	стандартная подвеска; Привод на все колеса
B4	2.0 D, 2.0 V6, 2.2 D, 2.5, 3.0 11/03 - 12/09 96 -169 kW	22-053626 †	24-029810 ○	спортивная подвеска; Привод на все колеса
B6 Sport	2.0 D, 2.0 V6, 2.2 D, 2.5, 3.0 11/03 - 12/09 96 -169 kW	35-051497 †	24-066761 ○	Привод на передние колеса
B8	2.0 D, 2.0 V6, 2.2 D, 2.5, 3.0 11/03 - 12/09 96 -169 kW	35-051503 †	24-066778 ○	Привод на передние колеса




JEEP				
JEEP CJ5 - CJ8				
B4	2.0, 2.1 D, 2.4 D 01/83 - 12/87 44 -63 kW	19-193564 ○	19-193564 ○	
B6 4600	2.0, 2.1 D, 2.4 D, 2.5, 3.8, 4.2, 5.0 01/76 - 12/83 44 -89 kW	24-002509 ○	24-002608 ○	
B6 4600	3.7, 3.8, 4.2, 5.0 01/66 - 12/75 74 -110 kW	24-002509 ○		
BSK	2.0, 2.1 D, 2.4 D, 2.5, 3.7, 3.8, 4.2, 5.0 01/73 - 12/87 44 -110 kW	53-002402		тип модели: J8; для бронированных машин; Класс сопротивления B6






















JEEP CHEROKEE				
B6 4600	2.5 4x4 10/83 - 09/86 87 kW	24-010450 †	24-010467 ○	стандартная подвеска; Число дверей: 2
B8 5100	4.2 4x4, 5.9 4x4 10/80 - 09/86 76 -128 kW	33-186542 ○	33-186542 ○	тип модели: Full Size; без рецензии TUV; Повышение уровня подвески: 75-100 мм

















JEEP CHEROKEE (XJ)				
B4	2.1 TD, 2.5 TD, 4.0 i 01/91 - 09/01 59 -136 kW	19-061153 †		
B4	2.1 D 4x4, 2.1 TD, 2.5, 2.5 4x4, 2.5 i, 2.5 i 4x4, 2.5 Tdi 4x4, 4.0, 4.0 4x4, 4.0 i, 4.0 i 4x4 10/84 - 09/01 59 -135 kW	19-061153 †		
B6 4600	2.5 10/90 - 12/93 89 kW	24-010450 †	24-010467 ○	без регулируемой подвески
B6 4600	2.5 01/94 - 09/96 89 kW	24-017985 †	24-010467 ○	без регулируемой подвески
B6 4600	2.5, 2.5 4x4, 4.0, 4.0 4x4 10/86 - 09/90 90 -131 kW	24-010450 †	24-010467 ○	без регулируемой подвески
B6 4600	4.0 i 10/90 - 12/93 125 kW	24-010450 †	24-010467 ○	без регулируемой подвески
B6 4600	4.0 i 01/94 - 09/01 125 kW	24-017985 †	24-010467 ○	без регулируемой подвески
B6 4600	2.1 D 4x4, 2.1 TD, 2.5, 2.5 i, 2.5 i 4x4, 2.5 SE, 2.5 Tdi 4x4, 4.0 i, 4.0 i 4x4 10/86 - 09/01 59 -135 kW	24-017985 †	24-010467 ○	без регулируемой подвески
B6 4600	2.1 TD, 2.5 TD, 4.0 i 10/84 - 09/01 64 -136 kW	24-010450 †	24-025799 ○	VA: Более тугая регулировка (настройка) HA: Более тугая регулировка (настройка)



Пригодны для				
JEEP				
JEEP CHEROKEE (XJ)				
B6 4600	2.5 TD, 4.0 i 01/88 - 09/01 85 -136 kW	24-010450 $\frac{1}{2}$	24-010467 $\frac{0}{0}$	без регулируемой подвески
B8 5100	2.5, 4.0 i 10/90 - 09/01 89 -125 kW	24-185622 $\frac{1}{2}$	24-185639 $\frac{0}{0}$	без регулируемой подвески; без рецензии TUV; Повышение уровня подвески: 50-75 мм
B8 5100	2.5, 4.0 i 10/90 - 09/01 89 -125 kW	24-188197 $\frac{1}{2}$	33-066868 $\frac{0}{0}$	без регулируемой подвески; без рецензии TUV; Повышение уровня подвески: 90-100 мм
B8 5100	2.5, 4.0 i 10/90 - 09/01 89 -125 kW	24-185943 $\frac{1}{2}$	33-151663 $\frac{0}{0}$	без регулируемой подвески; без рецензии TUV; Повышение уровня подвески: 125-150 мм
B8 5100	2.5, 2.5 4x4, 2.5 i, 2.5 i 4x4, 2.5 SE, 4.0, 4.0 4x4, 4.0 i, 4.0 i 4x4 10/86 - 09/01 87 -135 kW	24-185622 $\frac{1}{2}$	24-185639 $\frac{0}{0}$	без регулируемой подвески; без рецензии TUV; Повышение уровня подвески: 50-75 мм
B8 5100	2.5, 2.5 4x4, 2.5 i, 2.5 i 4x4, 2.5 SE, 4.0, 4.0 4x4, 4.0 i, 4.0 i 4x4 10/86 - 09/01 87 -135 kW	24-188197 $\frac{1}{2}$	33-066868 $\frac{0}{0}$	без регулируемой подвески; без рецензии TUV; Повышение уровня подвески: 90-100 мм
B8 5100	2.5, 2.5 4x4, 2.5 i, 2.5 i 4x4, 2.5 SE, 4.0, 4.0 4x4, 4.0 i, 4.0 i 4x4 10/86 - 09/01 87 -135 kW	24-185943 $\frac{1}{2}$	33-151663 $\frac{0}{0}$	без регулируемой подвески; без рецензии TUV; Повышение уровня подвески: 125-150 мм
B8 5160	2.5, 4.0 i 10/90 - 09/01 89 -125 kW	25-187670 $\frac{1}{2}$	25-187816 $\frac{0}{0}$	без регулируемой подвески; без рецензии TUV; Повышение уровня подвески: 100 мм
B8 5160	2.5, 2.5 4x4, 2.5 i, 2.5 i 4x4, 2.5 SE, 4.0, 4.0 4x4, 4.0 i, 4.0 i 4x4 10/86 - 09/01 87 -135 kW	25-187670 $\frac{1}{2}$	25-187816 $\frac{0}{0}$	без регулируемой подвески; без рецензии TUV; Повышение уровня подвески: 100 мм
JEEP CHEROKEE (KJ)				
B6 4600	2.4 4WD, 2.4 Laredo, 2.5 CRD 4WD, 2.8 CRD 4WD, 3.7 4WD, 3.7 Laredo 09/01 - 01/08 105 -157 kW	24-139168 $\frac{1}{2}$	24-139175 $\frac{0}{0}$	стандартная подвеска
JEEP CHEROKEE (KK)				
B6 4600	2.8 CRD 4WD, 2.8 CRDi 4WD, 3.7 V6 4WD 01/08 - 130 -157 kW	24-139168 $\frac{1}{2}$	24-139175 $\frac{0}{0}$	стандартная подвеска
JEEP COMMANDER				
B6 4600	3.0 CRD, 3.7 V6, 4.7 V8, 5.7 V8 09/05 - 12/10 157 -240 kW	24-186797 $\frac{1}{2}$	24-186803	стандартная подвеска
B8 5100	3.0 CRD, 3.7 V6, 4.7 V8, 5.7 V8 01/05 - 12/10 157 -240 kW	24-225793 $\frac{1}{2}$	33-225807 $\frac{0}{0}$	без рецензии TUV VA: Повышение уровня подвески: 20-50 мм HA: Повышение уровня подвески: 0-35 мм
JEEP GRAND CHEROKEE I (Z)				
B4	2.5 TD 4x4, 2.5 TD Laredo, 4.0 i 4x4, 4.0 Laredo, 5.2, 5.2 4x4, 5.2 i 4x4, 5.9 i 4x4 09/92 - 04/99 85 -177 kW	19-061153 $\frac{1}{2}$	19-061160 $\frac{0}{0}$	
B6 4600	5.2 Limited 4x4 01/93 - 09/98 136 kW	24-017985 $\frac{1}{2}$	24-017992 $\frac{0}{0}$	стандартная подвеска
B6 4600	5.2 4x4 10/96 - 09/98 164 kW	24-017985 $\frac{1}{2}$	24-017992 $\frac{0}{0}$	стандартная подвеска
B6 4600	2.5 TD 4x4, 2.5 TD Laredo, 4.0 i 4x4, 4.0 Laredo, 5.2, 5.2 4x4, 5.2 i 4x4, 5.9 i 4x4 09/92 - 04/99 85 -177 kW	24-017985 $\frac{1}{2}$	24-017992 $\frac{0}{0}$	без регулируемой подвески






Пригодны для				
JEEP				
JEEP GRAND CHEROKEE I (Z)				
B8 5100	2.5 TD 4x4, 2.5 TD Laredo, 4.0 i 4x4, 4.0 Laredo, 5.2, 5.2 4x4, 5.2 i 4x4, 5.2 Limited 4x4, 5.9 i 4x4 09/92 - 04/99 85 -177 kW	24-185622 $\frac{1}{2}$	33-151670 $\frac{0}{0}$	без рецензии TUV; Повышение уровня подвески: 35-50 мм
B8 5100	2.5 TD 4x4, 2.5 TD Laredo, 4.0 i 4x4, 4.0 Laredo, 5.2, 5.2 4x4, 5.2 i 4x4, 5.2 Limited 4x4, 5.9 i 4x4 09/92 - 04/99 85 -177 kW	24-186216 $\frac{1}{2}$	24-186223 $\frac{0}{0}$	без рецензии TUV; Повышение уровня подвески: 75 мм
B8 5100	2.5 TD 4x4, 2.5 TD Laredo, 4.0 i 4x4, 4.0 Laredo, 5.2, 5.2 4x4, 5.2 i 4x4, 5.2 Limited 4x4, 5.9 i 4x4 09/92 - 04/99 85 -177 kW	24-188197 $\frac{1}{2}$	24-186223 $\frac{0}{0}$	без рецензии TUV; Повышение уровня подвески: 100 мм
B8 5100	2.5 TD 4x4, 2.5 TD Laredo, 4.0 i 4x4, 4.0 Laredo, 5.2, 5.2 4x4, 5.2 i 4x4, 5.2 Limited 4x4, 5.9 i 4x4 09/92 - 04/99 85 -177 kW	24-185943 $\frac{1}{2}$	33-151618 $\frac{0}{0}$	без рецензии TUV; Повышение уровня подвески: 150 мм
JEEP GRAND CHEROKEE II (WJ, WG)				
B4	2.7 CRD 4x4, 2.7 CRD Laredo, 3.1 TD 4x4, 3.7 Laredo, 4.0, 4.0 4x4, 4.7 V8, 4.7 V8 4x4 08/00 - 09/05 103 -190 kW	19-128146 $\frac{1}{2}$	19-128153 $\frac{0}{0}$	тип модели: Еуропа; без регулируемой подвески
B6 4600	2.7 CRD 4x4, 2.7 CRD Laredo, 3.1 TD 4x4, 3.7 Laredo, 4.0, 4.0 4x4, 4.7 V8, 4.7 V8 4x4 08/00 - 09/05 103 -190 kW	24-061025 $\frac{1}{2}$	24-061032 $\frac{0}{0}$	тип модели: Еуропа; без регулируемой подвески
B6 4600	2.7 CRD 4x4, 2.7 CRD Laredo, 3.1 TD 4x4, 3.7 Laredo, 4.0, 4.0 4x4, 4.7 V8, 4.7 V8 4x4 08/00 - 12/04 103 -190 kW	24-029636 $\frac{1}{2}$	24-029643 $\frac{0}{0}$	тип модели: USA; без регулируемой подвески
B8 5100	4.0, 4.0 4x4, 4.7 V8, 4.7 V8 4x4 10/98 - 09/05 140 -190 kW	24-185622 $\frac{1}{2}$	33-151649 $\frac{0}{0}$	тип модели: USA; без рецензии TUV; Повышение уровня подвески: 35-50 мм
B8 5100	4.0, 4.0 4x4, 4.7 V8, 4.7 V8 4x4 10/98 - 09/05 140 -190 kW	24-188197 $\frac{1}{2}$	33-151632 $\frac{0}{0}$	тип модели: USA; без рецензии TUV; Повышение уровня подвески: 75-100 мм
JEEP GRAND CHEROKEE III (WH, WK)				
B6 4600	3.7 V6 4x4, 4.7 V8 01/05 - 12/10 148 -223 kW	24-186797 $\frac{1}{2}$	24-186803	стандартная подвеска
B6 4600	4.7 V8 4x4 06/05 - 12/10 164 kW	24-186797 $\frac{1}{2}$	24-186803	стандартная подвеска
B6 4600	4.7 V8 FLEX 10/06 - 05/10 167 kW	24-186797 $\frac{1}{2}$	24-186803	стандартная подвеска
B6 4600	4.7 FLEX 4x4 01/05 - 12/10 228 kW	24-186797 $\frac{1}{2}$	24-186803	стандартная подвеска
B6 4600	5.7 V8 4x4 01/05 - 12/10 259 -269 kW	24-186797 $\frac{1}{2}$	24-186803	стандартная подвеска
B6 4600	3.0 CRD 4x4, 3.7 V6 4x4, 4.7 V8 4x4, 5.7 V8 4x4 06/05 - 12/10 157 -240 kW	24-132725 $\frac{1}{5}$	24-132732 $\frac{0}{0}$	
B8 5100	3.7 V6 4x4, 4.7 FLEX 4x4, 4.7 V8, 4.7 V8 4x4, 4.7 V8 FLEX, 5.7 V8 4x4 01/05 - 12/10 148 -269 kW	24-225793 $\frac{1}{\infty}$	33-225807 $\frac{0}{0}$	без рецензии TUV VA: Повышение уровня подвески: 20-50 мм HA: Повышение уровня подвески: 0-35 мм




Пригодны для				
JEEP				
JEEP GRAND CHEROKEE IV (WK, WK2)				
B6 4600	3.0 CRD V6 4x4, 3.6 V6 4x4, 3.6 V6 FlexFuel 4x4, 5.7 V8 4x4, 6.4 SRT8 4x4 11/10 - 140 -344 kW	24-225410 $\frac{1}{x}$	24-225427 $\frac{1}{x}$	
B8 5100	3.0 CRD V6 4x4, 3.6 V6 4x4, 3.6 V6 FlexFuel 4x4, 5.7 V8 4x4, 6.4 SRT8 4x4 11/10 - 140 -344 kW	24-225434 $\frac{1}{x}$	24-225441 $\frac{1}{x}$	
JEEP WRANGLER I (YJ, SJ_)				
B6 4600	2.5, 4.0, 4.0 2WD, 4.2, 4.2 2WD 10/86 - 08/96 76 -131 kW	24-013093 $\frac{1}{o}$	24-013109 $\frac{0}{o}$	на листовых рессорах
B8 5100	2.5, 4.0, 4.0 2WD, 4.2, 4.2 2WD 10/86 - 08/96 76 -131 kW	24-064576 $\frac{1}{o}$	24-185660 $\frac{0}{o}$	без рецензии TUV; Повышение уровня подвески: 75-100 мм
B8 5100	2.5, 4.0, 4.0 2WD, 4.2, 4.2 2WD 10/86 - 08/96 76 -131 kW	24-185653 $\frac{1}{o}$	24-185660 $\frac{0}{o}$	тип модели: Spring Over; без рецензии TUV; Повышение уровня подвески: +140 мм
JEEP WRANGLER II (TJ)				
B6 4600	2.4, 2.5, 2.8 CRDi, 3.8, 4.0 08/96 - 12/08 87 -153 kW	24-024426 $\frac{1}{m}$	24-024433 $\frac{0}{o}$	на витых пружинах
B8 5100	2.4, 2.5, 3.8, 4.0 08/96 - 12/08 87 -153 kW	24-186810 $\frac{1}{m}$	24-186827 $\frac{0}{o}$	без рецензии TUV; Повышение уровня подвески: 0-50 мм
B8 5100	2.4, 2.5, 3.8, 4.0 08/96 - 12/08 87 -153 kW	24-185257 $\frac{1}{m}$	24-185264 $\frac{0}{o}$	без рецензии TUV; Повышение уровня подвески: 75 мм
B8 5100	2.4, 2.5, 3.8, 4.0 08/96 - 12/08 87 -153 kW	24-188180 $\frac{1}{m}$	33-185514 $\frac{0}{o}$	без рецензии TUV; Повышение уровня подвески: 100 мм
B8 5100	2.4, 2.5, 3.8, 4.0 08/96 - 12/08 87 -153 kW	24-185929 $\frac{1}{m}$	33-185934 $\frac{0}{o}$	тип модели: Long Arm Suspension; без рецензии TUV; Повышение уровня подвески: 100 мм
B8 5100	2.4, 2.5, 3.8, 4.0 08/96 - 12/08 87 -153 kW	24-187190 $\frac{1}{m}$	33-185934 $\frac{0}{o}$	тип модели: Long Arm Suspension; без рецензии TUV; Повышение уровня подвески: 115 мм
B8 5100	2.4, 2.5, 3.8, 4.0 08/96 - 12/08 87 -153 kW	24-185943 $\frac{1}{m}$	33-185934 $\frac{0}{o}$	тип модели: Long Arm Suspension; без рецензии TUV VA: Повышение уровня подвески: 125-150 мм HA: Повышение уровня подвески: 100-150 мм
B8 5100	3.8 Rubicon Привод на задние колеса, 4.0 Rubicon 08/03 - 04/07 128 -153 kW	24-186810 $\frac{1}{m}$	24-186827 $\frac{0}{o}$	тип модели: Rubicon TJ; без рецензии TUV; на витых пружинах
B8 5100	3.8 Rubicon Привод на задние колеса, 4.0 Rubicon 08/03 - 04/07 128 -153 kW	24-185257 $\frac{1}{m}$	24-185264 $\frac{0}{o}$	тип модели: 75; без рецензии TUV
B8 5100	3.8 Rubicon Привод на задние колеса, 4.0 Rubicon 08/03 - 04/07 128 -153 kW	24-188180 $\frac{1}{m}$	33-185514 $\frac{0}{o}$	тип модели: Short Arm Suspension; без рецензии TUV; Повышение уровня подвески: 100 мм
B8 5100	3.8 Rubicon Привод на задние колеса, 4.0 Rubicon 08/03 - 04/07 128 -153 kW	24-185929 $\frac{1}{m}$	33-185934 $\frac{0}{o}$	тип модели: Long Arm Suspension; без рецензии TUV; Повышение уровня подвески: 100 мм
B8 5100	3.8 Rubicon Привод на задние колеса, 4.0 Rubicon 08/03 - 04/07 128 -153 kW	24-187190 $\frac{1}{m}$	33-185934 $\frac{0}{o}$	тип модели: Long Arm Suspension; без рецензии TUV; Повышение уровня подвески: 115 мм
B8 5100	3.8 Rubicon Привод на задние колеса, 4.0 Rubicon 08/03 - 04/07 128 -153 kW	24-185943 $\frac{1}{m}$	33-185934 $\frac{0}{o}$	тип модели: Long Arm Suspension; без рецензии TUV VA: Повышение уровня подвески: 125-150 мм HA: Повышение уровня подвески: 100-150 мм
B8 5160	2.4, 2.5, 3.8, 4.0 08/96 - 12/08 87 -153 kW	25-193138 $\frac{1}{o}$	25-193145 $\frac{0}{o}$	без рецензии TUV; Повышение уровня подвески: 0-65 мм




Пригодны для				
JEEP				
JEEP WRANGLER II (TJ)				
B8 5160	2.4, 2.5, 3.8, 4.0 08/96 - 12/08 87 -153 kW	25-193114 	25-193145 	без рецензии TUV; Повышение уровня подвески: 75 мм
B8 5160	2.4, 2.5, 3.8, 4.0 08/96 - 12/08 87 -153 kW	25-193114 	25-193121 	тип модели: Short Arm Suspension; без рецензии TUV; Повышение уровня подвески: 90-115 мм
B8 5160	2.4, 2.5, 3.8, 4.0 08/96 - 12/08 87 -153 kW	25-194012 	25-193121 	тип модели: Long Arm Suspension; без рецензии TUV; Повышение уровня подвески: 90-115 мм
B8 5160	2.4, 2.5, 3.8, 4.0 08/96 - 12/08 87 -153 kW	25-187809 	25-187793 	тип модели: Long Arm Suspension; без рецензии TUV VA: Повышение уровня подвески: 125-150 мм HA: Повышение уровня подвески: 100-150 мм
B8 5160	3.8 Rubicon Привод на задние колеса, 4.0 Rubicon 08/03 - 04/07 128 -153 kW	25-193138 	25-193145 	без рецензии TUV; Повышение уровня подвески: 0-65 мм
B8 5160	3.8 Rubicon Привод на задние колеса, 4.0 Rubicon 08/03 - 04/07 128 -153 kW	25-193114 	25-193145 	без рецензии TUV; Повышение уровня подвески: 75 мм
B8 5160	3.8 Rubicon Привод на задние колеса, 4.0 Rubicon 08/03 - 04/07 128 -153 kW	25-193114 	25-193121 	тип модели: Short Arm Suspension; без рецензии TUV; Повышение уровня подвески: 90-115 мм
B8 5160	3.8 Rubicon Привод на задние колеса, 4.0 Rubicon 08/03 - 04/07 128 -153 kW	25-194012 	25-193121 	тип модели: Long Arm Suspension; без рецензии TUV; Повышение уровня подвески: 90-115 мм
B8 5160	3.8 Rubicon Привод на задние колеса, 4.0 Rubicon 08/03 - 04/07 128 -153 kW	25-187809 	25-187793 	тип модели: Long Arm Suspension; без рецензии TUV VA: Повышение уровня подвески: 125-150 мм HA: Повышение уровня подвески: 100-150 мм


















JEEP WRANGLER III (JK)				
B6 4600	2.8 CRD, 3.6, 3.6 V6, 3.8 04/07 - 130 -209 kW	24-141727  24-158428 	24-141734 	стандартная подвеска
B8 5100	2.8 CRD, 3.6, 3.6 V6, 3.8 04/07 - 130 -209 kW	24-146708  24-158428 	24-146715 	без рецензии TUV VA: Повышение уровня подвески: 35-75 мм HA: Повышение уровня подвески: 50 мм
B8 5100	2.8 CRD, 3.6, 3.6 V6, 3.8 04/07 - 130 -209 kW	24-186995  24-158428 	33-186887 	тип модели: Short Arm Suspension; без рецензии TUV VA: Повышение уровня подвески: 90-125 мм HA: Повышение уровня подвески: 100 мм
B8 5100	2.8 CRD, 3.6, 3.6 V6, 3.8 04/07 - 130 -209 kW	24-186872  24-158428 	33-186887 	тип модели: Long Arm Suspension; без рецензии TUV VA: Повышение уровня подвески: 90-125 мм HA: Повышение уровня подвески: 100 мм
B8 5160	2.8 CRD, 3.6, 3.6 V6, 3.8 04/07 - 130 -209 kW	25-187656 	25-187663 	без рецензии TUV VA: Повышение уровня подвески: 35-75 мм HA: Повышение уровня подвески: 50 мм
B8 5160	2.8 CRD, 3.6, 3.6 V6, 3.8 04/07 - 130 -209 kW	25-187632 	25-187649 	без рецензии TUV VA: Повышение уровня подвески: 90-125 мм HA: Повышение уровня подвески: 100 мм


































KIA				
KIA CARNIVAL II (GQ)				
B4	2.4, 2.5 V6, 2.7, 2.9 CRDi, 2.9 TD, 3.5 10/01 - 93 -143 kW		19-152608 	с АБС
B6 Sport	2.4, 2.5 V6, 2.7, 2.9 CRDi, 2.9 TD, 3.5 10/01 - 93 -143 kW		24-065528 	
































KIA CARNIVAL III (VQ)				
B4	2.2 CRDi, 2.7 V6, 2.9 CRDi, 2.9 CRDi LX, 3.8 09/05 - 110 -202 kW	i.V.  i.V. 	  19-152608 	




Пригодны для				
KIA				
KIA CEE'D Наклонная задняя часть (ED)				
B4	1.4, 1.4 CVVT, 1.6, 1.6 CRDi 115, 1.6 CRDi 90, 2.0, 2.0 CRDi 140 12/06 - 66 -105 kW	22-196408 ↑ ↻ 22-196415 ↑ ↻	19-197135 ♂	
B4	1.6 CRDi 128, 1.6 CVVT, 1.4, 1.4 CVVT, 1.6, 1.6 CRDi 115, 1.6 CRDi 128, 1.6 CRDi 90, 1.6 CVVT, 2.0, 2.0 CRDi 140 09/07 - 66 -105 kW	22-196408 ↑ ↻ 22-196415 ↑ ↻	19-197135 ♂	
B6 Sport	1.4, 1.4 CVVT, 1.6, 1.6 CRDi 115, 1.6 CRDi 128, 1.6 CRDi 90, 1.6 CVVT, 2.0, 2.0 CRDi 140 12/06 - 66 -105 kW	22-235954 ↑ ↻ 22-235961 ↑ ↻	19-235974	
B8	1.4, 1.4 CVVT, 1.6, 1.6 CRDi 115, 1.6 CRDi 128, 1.6 CRDi 90, 1.6 CVVT, 2.0, 2.0 CRDi 140 12/06 - 66 -105 kW	22-235985 ↑ ↻ 22-235992 ↑ ↻	19-236001	
B12 PK	1.4, 1.4 CVVT, 1.6 12/06 - 66 -93 kW	46-206848	двухтрубная система; Обязанность, предусмотренная экспертизой VA: Глубина (экспертиза): 30 мм; Нагрузка оси до: 1010 кг HA: Глубина (экспертиза): 20 мм; Нагрузка оси до: 940 кг	
B12 PK	1.4, 1.4 CVVT, 1.6, 1.6 CVVT 12/06 - 66 -93 kW	46-206862	двухтрубная система; Обязанность, предусмотренная экспертизой VA: Глубина (экспертиза): 25 мм; Нагрузка оси до: 1010 кг HA: Глубина (экспертиза): 20 мм; Нагрузка оси до: 940 кг	
B12 PK	1.6 CRDi 115, 1.6 CRDi 128, 1.6 CRDi 90, 2.0, 2.0 CRDi 140 12/06 - 66 -105 kW	46-206886	двухтрубная система; Обязанность, предусмотренная экспертизой VA: Глубина (экспертиза): 25 мм; Нагрузка оси до: 1090 кг HA: Глубина (экспертиза): 20 мм; Нагрузка оси до: 940 кг	
B12 PK	1.6 CRDi 115, 1.6 CRDi 128, 1.6 CRDi 90, 2.0, 2.0 CRDi 140 12/06 - 66 -105 kW	46-206909	двухтрубная система; Обязанность, предусмотренная экспертизой VA: Глубина (экспертиза): 30-35 мм; Нагрузка оси до: 1090 кг HA: Глубина (экспертиза): 20 мм; Нагрузка оси до: 940 кг	
KIA CEE'D универсал (ED)				
B6 Sport	1.4, 1.4 CVVT, 1.6, 1.6 CRDi 115, 1.6 CRDi 128, 1.6 CRDi 90, 1.6 CVVT, 2.0, 2.0 CRDi 140 09/07 - 66 -105 kW	22-235954 ↑ ↻ 22-235961 ↑ ↻	19-235974	
B8	1.4, 1.4 CVVT, 1.6, 1.6 CRDi 115, 1.6 CRDi 128, 1.6 CRDi 90, 1.6 CVVT, 2.0, 2.0 CRDi 140 09/07 - 66 -105 kW	22-235985 ↑ ↻ 22-235992 ↑ ↻	19-236001	
B12 PK	1.4, 1.4 CVVT, 1.6, 1.6 CVVT 11/09 - 66 -93 kW	46-206923	двухтрубная система; Обязанность, предусмотренная экспертизой VA: Глубина (экспертиза): 30 мм; Нагрузка оси до: 1010 кг HA: Глубина (экспертиза): 30 мм; Нагрузка оси до: 1050 кг	
B12 PK	1.4, 1.6, 1.6 CVVT 09/07 - 80 -93 kW	i.V.	двухтрубная система; Обязанность, предусмотренная экспертизой VA: Глубина (экспертиза): 30 мм; Нагрузка оси до: 1010 кг HA: Глубина (экспертиза): 20-25 мм; Нагрузка оси до: 1050 кг	
B12 PK	1.6 CRDi 115, 1.6 CRDi 128, 1.6 CRDi 90, 2.0, 2.0 CRDi 140 09/07 - 66 -105 kW	46-206947	двухтрубная система; Обязанность, предусмотренная экспертизой VA: Глубина (экспертиза): 25 мм; Нагрузка оси до: 1090 кг HA: Глубина (экспертиза): 20-25 мм; Нагрузка оси до: 1050 кг	




Пригодны для				
KIA				
KIA CEE'D универсал (ED)				
B12 PK	1.6 CRDi 115, 1.6 CRDi 128, 1.6 CRDi 90, 2.0, 2.0 CRDi 140 09/07 - 66 -105 kW	46-206954		двухтрубная система; Обязанность, предусмотренная экспертизой VA: Глубина (экспертиза): 30-35 мм; Нагрузка оси до: 1090 кг HA: Глубина (экспертиза): 20-25 мм; Нагрузка оси до: 1050 кг
KIA PRO CEE'D (ED)				
B4	1.4, 1.4 CVVT, 1.6, 1.6 CRDi 115, 1.6 CRDi 128, 1.6 CRDi 90, 1.6 CVVT, 2.0, 2.0 CRDi 140 02/08 - 66 -105 kW	22-196408 † ↻ 22-196415 † ↻	19-197135 ♂	
B6 Sport	1.4, 1.4 CVVT, 1.6, 1.6 CRDi 115, 1.6 CRDi 128, 1.6 CRDi 90, 1.6 CVVT, 2.0, 2.0 CRDi 140 02/08 - 66 -105 kW	22-235954 † ↻ 22-235961 † ↻	19-235974	
B8	1.4, 1.4 CVVT, 1.6, 1.6 CRDi 115, 1.6 CRDi 128, 1.6 CRDi 90, 1.6 CVVT, 2.0, 2.0 CRDi 140 02/08 - 66 -105 kW	22-235985 † ↻ 22-235992 † ↻	19-236001	
B12 PK	1.6, 2.0 02/08 - 90 -105 kW	46-206848		двухтрубная система; Обязанность, предусмотренная экспертизой VA: Глубина (экспертиза): 30 мм; Нагрузка оси до: 1010 кг HA: Глубина (экспертиза): 30 мм; Нагрузка оси до: 940 кг
B12 PK	1.6, 1.6 CVVT, 2.0 02/08 - 90 -105 kW	46-206862		двухтрубная система; Обязанность, предусмотренная экспертизой VA: Глубина (экспертиза): 25 мм; Нагрузка оси до: 1010 кг HA: Глубина (экспертиза): 20 мм; Нагрузка оси до: 940 кг
B12 PK	1.6 CRDi 115, 1.6 CRDi 128, 1.6 CRDi 90, 2.0 CRDi 140 02/08 - 66 -103 kW	46-206886		двухтрубная система; Обязанность, предусмотренная экспертизой VA: Глубина (экспертиза): 25 мм; Нагрузка оси до: 1090 кг HA: Глубина (экспертиза): 20 мм; Нагрузка оси до: 940 кг
B12 PK	1.6 CRDi 115, 1.6 CRDi 90, 2.0 CRDi 140 02/08 - 66 -103 kW	46-206909		двухтрубная система; Обязанность, предусмотренная экспертизой VA: Глубина (экспертиза): 30-35 мм; Нагрузка оси до: 1090 кг HA: Глубина (экспертиза): 20 мм; Нагрузка оси до: 940 кг
KIA JOICE				
B4	2.0 02/00 - 88 -102 kW	22-047823 †	19-063447 ♂	
KIA PRIDE (DA)				
B4	1.1 i, 1.3, 1.3 16V, 1.3 i, 1.4 LX, 1.5 CRDi LX, 1.6 CVVT LX 01/96 - 38 -82 kW	22-047373 † ↻ 22-047380 † ↻		
KIA PRIDE универсал				
B4	1.3 08/99 - 47 kW	22-047373 † ↻ 22-047380 † ↻		
KIA RETONA (CE)				
B3	2.0 16V, 2.0 TD 06/99 - 61 -94 kW	36-233274	38-236655	
KIA RIO седан (DC_)				
B4	1.3, 1.5 16V 09/00 - 07/02 55 -72 kW		19-153681 ♂	

Пригодны для				
KIA				
KIA RIO седан (DC_)				
B4	1.3, 1.5 16V 08/02 - 02/05 55 -72 kW		19-169965 	
KIA RIO универсал (DC)				
B4	1.3, 1.5 16V 08/00 - 07/02 55 -72 kW		19-153681 	
B4	1.3, 1.5 16V 08/02 - 02/05 55 -72 kW		19-169965 	
KIA RIO II (JB)				
B3	1.4 16V, 1.6 CVVT 03/05 - 71 -82 kW	36-230259	36-230242	механическая КПП
B3	1.5 CRDi 03/05 - 81 kW	i.V.	36-230242	
B4	1.4 16V, 1.5 CRDi, 1.6 CVVT 03/05 - 05/05 71 -82 kW		19-169965 	
KIA RIO II седан (JB)				
B3	1.4 16V, 1.6 16V 03/05 - 71 -82 kW	36-230259	36-230242	механическая КПП
B3	1.5 CRDi 03/05 - 81 kW	i.V.	36-230242	
B4	1.4 16V, 1.5 CRDi, 1.6 16V 03/05 - 05/05 71 -82 kW		19-169965 	
KIA SHUMA (FB)				
B3	1.6 03/01 - 12/01 75 kW	36-235568		
B3	1.8 i 16V 03/01 - 02/04 81 kW		36-235551	
KIA SHUMA II (FB)				
B3	1.6 05/01 - 08/04 75 kW	36-235568	36-235551	стандартная подвеска; Число дверей: 5
B3	1.8 05/01 - 08/04 81 -84 kW		36-235551	стандартная подвеска; Число дверей: 5
KIA SHUMA II седан (FB)				
B3	1.6 05/01 - 05/04 75 kW	36-235568		стандартная подвеска HA: CH.Nr.: 201001 ->
KIA SORENTO (JC)				
B4	2.4, 2.5 CRDi, 3.5 V6 08/02 - 11/06 102 -143 kW	19-219127  19-219134 	19-152646 	HA: без регулируемой подвески
B4	2.4, 2.5 CRDi, 3.3 V6, 3.5 V6, 3.8 4WD 12/06 - 102 -196 kW	19-219127  19-219134 	19-173559 	HA: без регулируемой подвески
B4	3.8 4WD 09/06 - 11/06 196 kW		19-152646 	HA: без регулируемой подвески
B6 Sport	2.4, 2.5 CRDi, 3.5 V6 08/02 - 11/06 102 -143 kW	24-111041 	24-111058 	HA: без регулируемой подвески

Пригодны для				
KIA				
KIA SORENTO (JC)				
B6 Sport	2.4, 2.5 CRDi, 3.5 V6 12/06 - 102 -143 kW	24-111041 	24-171472 	HA: без регулируемой подвески
B6 Sport	3.8 4WD 09/06 - 11/06 196 kW		24-111058 	HA: без регулируемой подвески
B6 Sport	3.8 4WD 12/06 - 196 kW		24-171472 	HA: без регулируемой подвески
B6 Sport	2.5 CRDi, 3.3 V6 05/06 - 120 -182 kW	24-111041 	24-171472 	HA: без регулируемой подвески
KIA SORENTO (XM)				
B6 Sport	2.0 CRDi, 2.0 CRDi 4WD, 2.2 CRDi, 2.2 CRDi 4WD, 2.4 CVVT, 2.4 CVVT 4WD, 3.5, 3.5 4WD 11/09 - 110 -207 kW	35-191353   35-191360  	24-191371 	без регулируемой подвески
KIA SPORTAGE (K00)				
B3	2.0, 2.0 4WD, 2.0 i 16V, 2.0 i 16V 4WD, 2.0 i 4WD, 2.0 TD 4WD 10/97 - 08/03 61 -94 kW	36-233274	38-233265	
B4	2.0 4WD, 2.0 i 16V 4WD, 2.0 i 4WD, 2.0 TD 4WD, 2.2 D 4x4 01/99 - 08/03 52 -94 kW	22-216540   22-216557  	19-214634 	стандартная подвеска
B4	2.0 i 16V 4WD, 2.0 i 4WD, 2.0 TD 4WD, 2.2 D 4x4 04/94 - 12/98 52 -94 kW	22-218858   22-218865  	19-214634 	стандартная подвеска
KIA SPORTAGE (JE_)				
B3	2.0 16V 4WD, 2.0 CRDi 4WD, 2.7 V6 4WD 09/04 - 83 -129 kW	36-233540	i.V.	стандартная подвеска VA: не для ручных коробок передач 6 передачи
B3	2.0 16V 4WD, 2.0 CRDi 4WD, 2.7 V6 4WD 09/04 - 83 -129 kW	36-237067	i.V.	стандартная подвеска; ручная коробка передач 6-ступенчатая
KIA (DYK)				
KIA (DYK) FORTE				
B4	1.6, 2.0 06/09 - 90 -115 kW	22-196408  		
LADA				
LADA 110				
B2	1.5, 1.5 16V, 1.6, 2.0 i, Wankel 01/95 - 54 -110 kW	16-031470 	15-064462 	
B4	1.5, 1.5 16V, 1.6, 2.0 i, Wankel 01/95 - 54 -110 kW	21-031465 	19-041193 	VA: Только для винтовых подвесок
B4	1.5, 1.5 16V, 1.6, 2.0 i, Wankel 03/04 - 54 -110 kW		19-145686 	
B6 Sport	1.5, 1.5 16V, 1.6, 2.0 i, Wankel 01/95 - 54 -110 kW	34-101803 	24-101813 	

Пригодны для				
LADA				
LADA 111				
B2	1.5, 1.5 16V, 1.6 01/95 - 56 -70 kW	16-031470 	15-064462 	
B4	1.5, 1.5 16V, 1.6 01/95 - 56 -70 kW	21-031465 	19-041193 	VA: Только для винтовых подвесок
B4	1.5, 1.5 16V, 1.6 03/04 - 56 -70 kW		19-145686 	
B6 Sport	1.5, 1.5 16V, 1.6 01/95 - 56 -70 kW	34-101803 	24-101813 	
LADA 112				
B2	1.5, 1.5 16V, 1.6 01/95 - 54 -70 kW	16-031470 	15-064462 	
B4	1.5, 1.5 16V, 1.6 01/95 - 54 -70 kW	21-031465 	19-041193 	VA: Только для винтовых подвесок
B4	1.5, 1.5 16V, 1.6 03/04 - 54 -70 kW		19-145686 	
B6 Sport	1.5, 1.5 16V, 1.6 01/95 - 54 -70 kW	34-101803 	24-101813 	
LADA 1200-1500 универсал				
B2	1200, 1300, 1500 09/73 - 06/85 44 -54 kW	15-064677 	19-064666 	
B4	1200, 1300, 1500 09/73 - 06/85 44 -54 kW		19-064666 	
B6 Sport	1200, 1300, 1500 09/73 - 06/85 44 -54 kW	24-004435 	24-004534 	HA: мин. длина: 314 мм; Параметр: 109/31
B6 Sport	1200, 1300, 1500 09/73 - 06/85 44 -54 kW	24-004473 	24-004572 	тип модели: Rallye VA: мин. длина: 275 мм; Параметр: 209/52 HA: мин. длина: 319 мм; Параметр: 246/65
LADA 1200-1600				
B2	1200 L/S, 1300, 1500, 1500 N/S, 1600, 1600 N/L 01/70 - 10/86 44 -58 kW	15-064677 	19-064666 	
B4	1200 L/S, 1300, 1500, 1500 N/S, 1600, 1600 N/L 01/70 - 10/86 44 -58 kW		19-064666 	
B6 Sport	1200 L/S, 1300, 1500, 1500 N/S, 1600, 1600 N/L 01/70 - 10/86 44 -58 kW	24-004435 	24-004534 	HA: мин. длина: 314 мм; Параметр: 109/31
B6 Sport	1200 L/S, 1300, 1500, 1500 N/S, 1600, 1600 N/L 01/70 - 10/86 44 -58 kW	24-004473 	24-004572 	тип модели: Rallye VA: мин. длина: 275 мм; Параметр: 209/52 HA: мин. длина: 319 мм; Параметр: 246/65
LADA LARGUS универсал				
B1	1.6 03/12 - 62 -77 kW	12-224241		VA: с шариковым подшипником
B3	1.6 03/12 - 62 -77 kW	36-160433	36-160174	стандартная подвеска
B3	1.6 03/12 - 62 -77 kW	36-160150		стандартная подвеска; Усиленное оснащение .

Пригодны для				
LADA				
LADA LARGUS универсал				
B4	1.6 03/12 - 62 -77 kW	22-122469 †	19-143026 †	
B8	1.6 03/12 - 62 -77 kW	22-140388 †	19-140391 †	
LADA NIVA (2121)				
B2	1600, 1700 i, 1700 i 1.7 4x4, 1700 i 4x4, 1900 Diesel 12/76 - 47 -61 kW	15-064677 †	19-064666 †	
B4	1600, 1700 i, 1700 i 1.7 4x4, 1700 i 4x4, 1900 Diesel 12/76 - 47 -61 kW		19-064666 †	
B6 Sport	1600, 1700 i, 1700 i 1.7 4x4, 1700 i 4x4, 1900 Diesel 12/76 - 47 -61 kW	24-004459 †	24-004534 †	VA: мин. длина: 221 мм; Параметр: 145/24 HA: мин. длина: 314 мм; Параметр: 109/31
B6 Sport	1600 01/87 - 03/95 54 kW	24-004473 †	24-004572 †	тип модели: Rallye VA: мин. длина: 275 мм; Параметр: 209/52 HA: мин. длина: 319 мм; Параметр: 246/65
LADA NIVA II (2123)				
B4	1.7, 1.7 LPG 09/02 - 57 -61 kW	19-135069 †	19-135076 †	
LADA NOVA (2105)				
B2	1200 Junior/L, 1300 Spezial/L, 1500 S, 1500 Special, 1600, 1700 i Classic 05/81 - 44 -62 kW	15-064677 †	19-064666 †	
B4	1200 Junior/L, 1300 Spezial/L, 1500 S, 1500 Special, 1600, 1700 i Classic 05/81 - 44 -62 kW		19-064666 †	
B6 Sport	1200 Junior/L, 1300 Spezial/L, 1500 S, 1500 Special, 1600, 1700 i Classic 05/81 - 44 -62 kW	24-004435 †	24-004534 †	HA: мин. длина: 314 мм; Параметр: 109/31
B6 Sport	1200 Junior/L, 1300 Spezial/L, 1500 S, 1500 Special, 1600, 1700 i Classic 05/81 - 44 -62 kW	24-004473 †	24-004572 †	тип модели: Rallye VA: мин. длина: 275 мм; Параметр: 209/52 HA: мин. длина: 319 мм; Параметр: 246/65
LADA NOVA универсал (2104)				
B2	1300, 1500, 1700 09/85 - 48 -62 kW	15-064677 †	19-064666 †	
B4	1300, 1500, 1700 09/85 - 48 -62 kW		19-064666 †	
B6 Sport	1300, 1500, 1700 09/85 - 48 -62 kW	24-004435 †	24-004534 †	HA: мин. длина: 314 мм; Параметр: 109/31
B6 Sport	1300, 1500, 1700 09/85 - 48 -62 kW	24-004473 †	24-004572 †	тип модели: Rallye VA: мин. длина: 275 мм; Параметр: 209/52 HA: мин. длина: 319 мм; Параметр: 246/65
LADA SAMARA (2108, 2109)				
B2	1.5, 1100, 1300, 1500 01/88 - 39 -57 kW	16-031340 † 11-101291 SP	15-064462 †	
B4	1.5, 1100, 1300, 1500 01/88 - 39 -57 kW	21-030550 † 11-101291 SP	19-041193 †	

Пригодны для			
--------------	---	---	---

LADA

LADA SAMARA (2108, 2109)

B6 Sport	1.5, 1100, 1300, 1500 01/88 - 39 -57 kW	34-030684 ↓	24-015110 ♂	
----------	---	--------------------	--------------------	--

LADA SAMARA FORMA (21099)

B2	1100, 1300, 1500 05/89 - 39 -53 kW	16-031340 ↓ 11-101291 SP	15-064462 ♂	
----	--	---	--------------------	--

B4	1100, 1300, 1500 05/89 - 39 -53 kW	21-030550 ↓ 11-101291 SP	19-041193 ♂	
----	--	---	--------------------	--

B6 Sport	1100, 1300, 1500 05/89 - 39 -53 kW	34-030684 ↓	24-015110 ♂	
----------	--	--------------------	--------------------	--

LAMBORGHINI

LAMBORGHINI GALLARDO

B4	5.0 08/03 - 368 -382 kW	24-231725 ♂	24-231732 ♂	стандартная подвеска
----	-----------------------------------	--------------------	--------------------	----------------------

B4	5.0 08/03 - 368 -382 kW	24-231749 ♂	24-231732 ♂	стандартная подвеска; тип модели: Lift System
----	-----------------------------------	--------------------	--------------------	---

B4	5.0 08/03 - 368 -382 kW	24-231756 ♂	24-231763 ♂	тип модели: Comfort
----	-----------------------------------	--------------------	--------------------	---------------------

B4	5.0 08/03 - 368 -382 kW	24-231770 ♂	24-231763 ♂	тип модели: Comfort; тип модели: Lift System
----	-----------------------------------	--------------------	--------------------	--

B4	5.0 08/03 - 368 -382 kW	24-231787 ♂	24-231794 ♂	спортивная подвеска
----	-----------------------------------	--------------------	--------------------	---------------------

B4	5.0 08/03 - 368 -382 kW	24-231800 ♂	24-231794 ♂	спортивная подвеска; тип модели: Lift System
----	-----------------------------------	--------------------	--------------------	--

LANCIA

LANCIA A 112

B6 Sport	0.9 Junior, 1.0 Abarth, 1.0 LX 03/78 - 12/86 29 -51 kW	34-237229 ↓	34-000427 ↓	VA: Сервис срочного ремонта .; Возврат старой детали обязателен . HA: Сервис срочного ремонта .; Возврат старой детали обязателен .
----------	--	--------------------	--------------------	--

MS	0.9 Junior, 1.0 Abarth, 1.0 LX 03/78 - 12/86 29 -51 kW	34-237236 ↓	34-237243 ↓	тип модели: Rennen
----	--	--------------------	--------------------	--------------------




























MS	0.9 Junior, 1.0 Abarth, 1.0 LX 03/78 - 12/86 29 -51 kW	34-237250 ↓	34-001554 ↓	тип модели: Rallye
----	--	--------------------	--------------------	--------------------




LANCIA BETA (828_B_)






































B6 Sport	1300, 1400, 1600, 1800, 2000 08/73 - 07/82 61 -88 kW		34-000939 ↓	HA: Сервис срочного ремонта .; Возврат старой детали обязателен .
----------	--	--	--------------------	---

LANCIA BETA H.P.E. (828BF)




B6 Sport	1600, 2000, 2000 i.e., 2000 Volumex 05/76 - 09/84 74 -99 kW		34-000939 ↓	HA: Сервис срочного ремонта .; Возврат старой детали обязателен .
----------	---	--	--------------------	---






















Пригодны для				
LANCIA				
LANCIA DEDRA (835)				
B1	1.6 16V, 1.6 i.e., 1.6 LE KAT, 1.8 16V LE, 1.8 GT 16V, 1.8 i.e., 1.9 TDS, 2.0 16V, 2.0 i.e., 2.0 i.e. Turbo, 2.0 i.e. Turbo Integrale, 2.0 Turbo 11/90 - 07/99 55 -130 kW	12-117550  12-117567 		VA: с шариковым подшипником
B4	1.6 16V, 1.6 i.e., 1.6 LE KAT, 1.8 16V LE, 1.8 GT 16V, 1.8 i.e., 1.9 TDS, 2.0 i.e. 09/89 - 07/99 55 -96 kW	22-045942  11-101499 	19-019826 	
B6 Sport	1.6 i.e., 1.8 i.e., 1.9 TDS, 2.0 HF Integrale, 2.0 i.e., 2.0 i.e. Turbo, 2.0 Turbo 11/90 - 06/94 55 -130 kW	22-040039 	24-015714 	HA: Более тугая регулировка (настройка)
B6 Sport	1.6 16V, 1.6 i.e., 1.6 LE KAT, 1.8 16V LE, 1.8 GT 16V, 1.8 i.e., 1.9 TDS, 2.0 16V, 2.0 i.e., 2.0 i.e. Turbo 07/94 - 07/99 55 -119 kW	22-040039 	24-015714 	HA: Более тугая регулировка (настройка)
B8	1.6 i.e., 1.8 i.e., 1.9 TDS, 2.0 HF Integrale, 2.0 i.e., 2.0 i.e. Turbo, 2.0 Turbo 11/90 - 06/94 55 -130 kW	22-040398 	24-018005 	
B8	1.6 16V, 1.6 i.e., 1.6 LE KAT, 1.8 16V LE, 1.8 GT 16V, 1.8 i.e., 1.9 TDS, 2.0 16V, 2.0 i.e., 2.0 i.e. Turbo 07/94 - 07/99 55 -119 kW	22-040398 	24-018005 	
LANCIA DEDRA SW (835)				
B4	1.6, 1.6 16V, 1.8 16V LE, 1.8 GT 16V, 1.8 i.e., 1.9 TDS, 2.0 16V 07/94 - 07/99 66 -102 kW	22-045942  11-101499 		
B6 Sport	1.6, 1.6 16V, 1.8 16V LE, 1.8 GT 16V, 1.8 i.e., 1.9 TDS, 2.0 16V, 2.0 Integrale 07/94 - 07/99 66 -102 kW	22-040039 	24-015714 	HA: Более тугая регулировка (настройка)
B8	1.6, 1.6 16V, 1.8 16V LE, 1.8 GT 16V, 1.8 i.e., 1.9 TDS, 2.0 16V, 2.0 Integrale 07/94 - 07/99 66 -102 kW	22-040398 	24-018005 	
LANCIA DELTA I (831AB0)				
B1	1.1, 1.3, 1.5, 1.6 GT, 1.6 GT i.e., 1.6 HF Turbo, 1.8 S4, 1.9 Turbo DS, 2.0 16V HF Evo Integrale, 2.0 16V HF Integrale, 2.0 HF Integrale 09/85 - 12/92 47 -184 kW	12-117550  12-117567 		VA: с шариковым подшипником
LANCIA DELTA II (836)				
B1	1.4 i.e., 1.6 i.e., 1.6 i.e. 16V, 1.8, 1.8 i.e., 1.8 i.e. 16V, 1.8 i.e. 16V GT, 1.9 TD, 2.0 16V, 2.0 16V Turbo 06/93 - 09/99 51 -142 kW	12-117550  12-117567 		VA: с шариковым подшипником
LANCIA DELTA III (844)				
B1	1.4, 1.4 16V, 1.4 Bifuel, 1.6 D Multijet, 1.8, 1.9 MULTIJET, 2.0 D Multijet 08/08 - 77 -147 kW	12-228522		VA: без шарикового подшипника
B4	1.4, 1.4 16V, 1.4 Bifuel, 1.6 D Multijet, 1.8, 1.9 MULTIJET, 2.0 D Multijet 08/08 - 77 -147 kW	22-226556 		VA: Расстояние между крепежными отверстиями передней стойки 58мм







Пригодны для				
LANCIA				
LANCIA DELTA III (844)				
B6 Sport	1.4, 1.4 16V, 1.4 Bifuel, 1.6 D Multijet, 1.8, 2.0 D Multijet 08/08 - 77 -147 kW	22-226563 †	24-067911 ♂	VA: Расстояние между крепежными отверстиями передней стойки 58мм
B6 Sport	1.9 MULTIJET 01/09 - 140 kW		24-067911 ♂	VA: Расстояние между крепежными отверстиями передней стойки 75мм
B8	1.4, 1.4 16V, 1.4 Bifuel, 1.6 D Multijet, 1.8, 2.0 D Multijet 08/08 - 77 -147 kW	22-226570 † 22-158918 †	24-067928 ♂	VA: Расстояние между крепежными отверстиями передней стойки 58мм
B8	1.9 MULTIJET 01/09 - 140 kW		24-067928 ♂	VA: Расстояние между крепежными отверстиями передней стойки 75мм
B14	1.4, 1.4 16V, 1.4 Bifuel, 1.6 D Multijet, 1.8, 1.9 MULTIJET 08/08 - 77 -147 kW	47-158993		Расстояние между крепежными отверстиями передней стойки 58мм; Обязанность, предусмотренная экспертизой VA: Глубина (экспертиза): 30-40 мм HA: Глубина (экспертиза): 25-40 мм
LANCIA MUSA (350)				
B1	1.4, 1.4 LPG 10/04 - 57 -70 kW	12-228553		VA: с шариковым подшипником
B3	1.4 10/04 - 57 -70 kW	36-201563	36-219506	стандартная подвеска
B3	1.3 D Multijet 10/04 - 51 -66 kW	36-201686	36-219506	стандартная подвеска
B4	1.3 D Multijet, 1.4, 1.4 LPG, 1.6 D Multijet, 1.9 D Multijet 10/04 - 51 -88 kW		19-158693 ♂	
LANCIA PHEDRA (179)				
B3	2.0, 2.0 D Multijet, 2.0 JTD, 2.2 D Multijet, 2.2 JTD 09/02 - 11/10 79 -125 kW	36-217564	36-217571	стандартная подвеска HA: для автомобилей без панорамной крыши
B4	2.0, 2.0 JTD, 2.2 JTD, 3.0 V6 09/02 - 11/10 79 -150 kW	22-128225 † 22-139122 †	19-128238 ♂	
LANCIA THEMA (834)				
B4	2000 i.e., 2000 i.e. Turbo, 2000 i.e. Turbo, 2500 Turbo D, 2850 V6 i.e. 11/86 - 05/90 74 -122 kW	22-046772 †	22-046789 †	
B4	2000 16V, 2000 16V Turbo, 2000 i.e., 2000 i.e., 2000 i.e. 16V, 2000 i.e. 16V Turbo, 2500 Turbo DS, 2850 V6 i.e. 06/88 - 07/94 77 -148 kW	22-046772 †	22-046789 †	
LANCIA THESIS (841AX)				
B3	2.0 Turbo, 2.4, 2.4 JTD, 2.4 Multijet, 3.0 V6, 3.2 V6 07/02 - 07/09 110 -169 kW	36-201051	36-225378	стандартная подвеска
LANCIA VOYAGER ВЭН (RT)				
B4	2.8 CRD, 3.6 V6 VVT 09/11 - 120 -208 kW	i.V. †	19-065212 ♂	стандартная подвеска







Пригодны для				
LANCIA				
LANCIA Y10 (156)				
B3	1.0 Fire, 1.0 Fire KAT, 1.1 i.e. Fire 03/85 - 09/95 32 -41 kW	36-160624	36-160570	стандартная подвеска
B4	1.0 Fire, 1.0 Fire KAT, 1.0 Turbo, 1.1 i.e 03/85 - 06/92 32 -62 kW	22-046390   22-045478   11-101338 	19-019833 	
B4	1.0 Fire 4WD, 1.1 Avenue 4WD, 1.1 i.e Привод на все колеса, 1.1 i.e. Fire 4WD 12/86 - 12/95 32 -42 kW	22-046390   22-045478  		
B4	1.1 i.e. Fire, 1.3 i.e. Fire 11/87 - 12/92 37 -56 kW	22-046390   22-045478   11-101338 	19-019833 	
B4	1.1 i.e. Fire, 1.3 i.e. Fire 01/93 - 12/95 37 -56 kW	22-046390   22-045478   11-101338 		
B4	1.1 Avenue 01/95 - 12/95 40 kW	22-046390   22-045478   11-101338 		
LANCIA Y (840A)				
B1	1.1, 1.2, 1.2 16V, 1.4 12V 11/95 - 09/03 40 -63 kW	12-116843		VA: с шариковым подшипником
B4	1.1, 1.2, 1.2 16V, 1.4 12V 11/95 - 09/03 40 -63 kW		19-029238 	стандартная подвеска
B4	1.1, 1.2, 1.2 16V, 1.4 12V 11/95 - 09/03 40 -63 kW		19-029245 	спортивная подвеска
B6 Sport	1.1, 1.2, 1.2 16V, 1.4 12V 11/95 - 09/03 40 -63 kW		24-024662 	
LANCIA YPSILON (843)				
B3	1.2 10/03 - 12/11 44 kW	36-200856		стандартная подвеска; с кондиционером
B3	1.2, 1.4, 1.4 16V 10/03 - 12/11 57 -70 kW	36-200856		стандартная подвеска
B3	1.3 D Multijet, 1.3 JTD 10/03 - 12/11 51 -66 kW	36-200863		стандартная подвеска
B4	1.2, 1.3 D Multijet, 1.3 JTD, 1.4, 1.4 16V, 1.4 LPG 10/03 - 12/11 44 -77 kW		19-158884 	стандартная подвеска
LANCIA YPSILON (846)				
B1	0.9 Twinair, 1.2, 1.2 Bifuel, 1.3 Multijet 05/11 - 49 -70 kW	12-234325		VA: с шариковым подшипником
LANCIA ZETA (220)				
B1	2.0 16V, 2.0 JTD, 2.0 Turbo, 2.1 TD 05/96 - 09/02 80 -108 kW	12-117505  12-117499 		VA: с шариковым подшипником
B4	2.0 16V, 2.0 JTD, 2.0 Turbo, 2.1 TD 05/96 - 09/02 80 -108 kW	22-046734 	19-061054 	











Пригодны для				
LAND ROVER				
LAND ROVER 90/110 (DHMC)				
B4	2.3 4x4, 2.3 D 4x4, 2.5 4x4, 2.5 D 4x4, 2.5 TD 4x4, 3.5 V8 4x4 09/83 - 07/90 46 -100 kW	19-061177 $\frac{1}{1}$ 19-061207 \ominus	19-061191 $\frac{0}{1}$	кроме пневматической подвески
B4	2.3 4x4, 2.3 D 4x4, 2.5 4x4, 2.5 D 4x4, 2.5 TD 4x4, 3.5 V8 4x4 09/83 - 07/90 46 -100 kW	19-216980 $\frac{1}{1}$ 19-061207 \ominus	19-217000 $\frac{0}{1}$	тип модели: Heavy Duty
B6 4600	2.3 4x4, 2.3 D 4x4, 2.5 4x4, 2.5 D 4x4, 2.5 TD 4x4, 3.5 V8 4x4 09/83 - 07/90 46 -100 kW	24-002431 $\frac{1}{1}$ 24-022354 \ominus	24-002530 $\frac{0}{1}$	Температура открытия укоротить на
B6 4600	2.3 4x4, 2.3 D 4x4, 2.5 4x4, 2.5 D 4x4, 2.5 TD 4x4, 3.5 V8 4x4 09/83 - 07/90 46 -100 kW	24-188296 $\frac{1}{1}$ 24-188272 \ominus	24-188302 $\frac{0}{1}$	Страна-производитель укоротить на
BSK	2.3 4x4, 2.3 D 4x4, 2.5 4x4, 2.5 D 4x4, 2.5 TD 4x4, 3.5 V8 4x4 09/83 - 07/90 46 -100 kW	53-001931		для бронированных машин; Допустимый общий вес 4500 Kg; Класс сопротивления B6
LAND ROVER DEFENDER Station Wagon (LD)				
B4	2.5 4x4, 2.5 90,110 TDI 4x4, 2.5 D 4x4, 2.8 4x4, 3.5 4x4, 3.9 4x4 09/90 - 12/98 51 -140 kW	19-061177 $\frac{1}{1}$ 19-061207 \ominus	19-061191 $\frac{0}{1}$	двухтрубная система
B6 4600	2.2 Td4 4x4, 2.4 Td4 4x4, 2.5 4x4, 2.5 90,110 TDI 4x4, 2.5 D 4x4, 2.5 Td5 4x4, 2.8 4x4, 3.5 4x4, 3.9 4x4, 3.9 V8 4x4 11/98 - 51 -140 kW	24-002431 $\frac{1}{1}$ 24-022354 \ominus	24-002530 $\frac{0}{1}$	Температура открытия укоротить на; однотрубная система
B6 4600	2.2 Td4 4x4, 2.4 Td4 4x4 05/07 - 90 kW	24-065405 $\frac{1}{1}$	24-065290 $\frac{0}{1}$	
B6 4600	2.2 Td4 4x4, 2.4 Td4 4x4, 2.5 4x4, 2.5 90,110 TDI 4x4, 2.5 D 4x4, 2.5 Td5 4x4, 3.5 4x4, 3.9 4x4, 3.9 V8 4x4 11/98 - 51 -136 kW	24-188296 $\frac{1}{1}$ 24-188272 \ominus	24-188302 $\frac{0}{1}$	Страна-производитель укоротить на
B6 4600	2.5 Td5 4x4, 3.9 V8 4x4 01/99 - 90 -136 kW	24-065405 $\frac{1}{1}$	24-065290 $\frac{0}{1}$	CH.Nr.: XA- ->; Температура открытия укоротить на
BSK	2.2 Td4 4x4, 2.4 Td4 4x4, 2.5 4x4, 2.5 90,110 TDI 4x4, 2.5 D 4x4, 2.5 Td5 4x4, 2.8 4x4, 3.5 4x4, 3.9 4x4, 3.9 V8 4x4 11/98 - 51 -140 kW	53-001931		для бронированных машин; Допустимый общий вес 4500 Kg; Класс сопротивления B6
LAND ROVER DEFENDER (LD)				
B4	2.2 Td4 4x4, 2.4 Td4 4x4, 2.5 90 TDI 4x4, 2.5 D 4x4, 2.5 Td5 4x4, 3.9 4x4 01/99 - 51 -134 kW	19-218717 $\frac{1}{1}$	19-218724 $\frac{0}{1}$	
B4	2.2 Td4 4x4, 2.4 Td4 4x4, 2.5 90 TDI 4x4, 2.5 D 4x4, 2.5 Td5 4x4, 3.9 4x4 01/99 - 51 -134 kW	19-218731 $\frac{1}{1}$	19-218748 $\frac{0}{1}$	тип модели: Heavy Duty
B4	2.5 90 TDI 4x4, 2.5 D 4x4, 2.5 Td5 4x4, 3.5 4x4, 3.9 4x4 09/90 - 12/98 51 -134 kW	19-061177 $\frac{1}{1}$ 19-061207 \ominus	19-061191 $\frac{0}{1}$	
B4	2.5 90 TDI 4x4, 2.5 D 4x4, 2.5 Td5 4x4, 3.5 4x4, 3.9 4x4 09/90 - 12/98 51 -134 kW	19-216980 $\frac{1}{1}$ 19-061207 \ominus	19-217000 $\frac{0}{1}$	тип модели: Heavy Duty
B6 4600	3.5 4x4 09/90 - 12/98 100 kW	24-188296 $\frac{1}{1}$ 24-188272 \ominus	24-188302 $\frac{0}{1}$	Страна-производитель укоротить на









Пригодны для				
LAND ROVER				
LAND ROVER DEFENDER (LD)				
B6 4600	2.2 Td4 4x4, 2.4 Td4 4x4, 2.5 90 TDI 4x4, 2.5 D 4x4, 2.5 Td5 4x4, 3.5 4x4, 3.9 4x4 04/98 - 12/98 51 -134 kW	24-002431 $\frac{1}{1}$ 24-022354 \ominus	24-002530 $\frac{0}{1}$	Температура открытия укоротить на
B6 4600	2.2 Td4 4x4, 2.4 Td4 4x4, 2.5 90 TDI 4x4, 2.5 D 4x4, 2.5 Td5 4x4, 3.9 4x4 01/99 - 51 -134 kW	24-065405 $\frac{1}{1}$	24-065290 $\frac{0}{1}$	
LAND ROVER DEFENDER пикап (LD_)				
B4	2.2 Td4 4x4, 2.4 Td4 4x4, 2.5 Td5 4x4, 2.8 4x4, 3.9 4x4 04/98 - 90 -140 kW	19-218717 $\frac{1}{1}$	19-218724 $\frac{0}{1}$	
B6 4600	2.2 Td4 4x4, 2.4 Td4 4x4, 2.5 Td5 4x4, 2.8 4x4, 3.9 4x4 04/98 - 90 -140 kW	24-002431 $\frac{1}{1}$ 24-022354 \ominus	24-002530 $\frac{0}{1}$	Температура открытия укоротить на; однотрубная система
B6 4600	2.2 Td4 4x4, 2.4 Td4 4x4, 2.5 Td5 4x4, 2.8 4x4, 3.9 4x4 04/98 - 90 -140 kW	24-188296 $\frac{1}{1}$ 24-188272 \ominus	24-188302 $\frac{0}{1}$	Страна-производитель укоротить на
BSK	2.2 Td4 4x4, 2.4 Td4 4x4, 2.5 Td5 4x4, 2.8 4x4, 3.9 4x4 04/98 - 90 -140 kW	53-001931		для бронированных машин; Допустимый общий вес 4500 Kg; Класс сопротивления B6
LAND ROVER DEFENDER с бортовой платформой/ходовая часть				
B4	2.2 Td4 4x4 08/11 - 90 kW	19-218717 $\frac{1}{1}$	19-218724 $\frac{0}{1}$	
B6 4600	2.2 Td4 4x4 08/11 - 90 kW	24-002431 $\frac{1}{1}$ 24-022354 \ominus	24-002530 $\frac{0}{1}$	Температура открытия укоротить на; однотрубная система
B6 4600	2.2 Td4 4x4 08/11 - 12/98 90 kW	24-188296 $\frac{1}{1}$ 24-188272 \ominus	24-188302 $\frac{0}{1}$	Страна-производитель укоротить на
BSK	2.2 Td4 4x4 08/11 - 90 kW	53-001931		для бронированных машин; Допустимый общий вес 4500 Kg; Класс сопротивления B6
LAND ROVER DISCOVERY I (LJ, LG)				
B4	2.0 16 V 4x4, 2.5 D 4x4, 2.5 TDI 4x4, 3.5 4x4, 3.9 V8 4x4 10/89 - 10/98 83 -136 kW	19-061177 $\frac{1}{1}$ 19-061207 \ominus	19-061184 $\frac{0}{1}$	двухтрубная система
B6 4600	2.0 16 V 4x4, 2.5 D 4x4, 2.5 TDI 4x4, 3.5 4x4, 3.9 V8 4x4 10/89 - 10/98 83 -136 kW	24-002431 $\frac{1}{1}$ 24-002455 \ominus	24-002530 $\frac{0}{1}$	Температура открытия укоротить на; однотрубная система
B6 4600	2.0 16 V 4x4, 2.5 D 4x4, 2.5 TDI 4x4, 3.5 4x4, 3.9 V8 4x4 10/89 - 10/98 83 -136 kW	24-188296 $\frac{1}{1}$ 24-188272 \ominus	24-188302 $\frac{0}{1}$	Страна-производитель укоротить на
LAND ROVER DISCOVERY II (LJ, LT)				
B4	4.0 V8 4x4 11/98 - 12/98 136 kW	19-061177 $\frac{1}{1}$ 19-061207 \ominus	19-061191 $\frac{0}{1}$	двухтрубная система; кроме пневматической подвески
B6 4600	2.5 Td5 4x4, 4.0 V8 4x4 11/98 - 06/04 102 -136 kW	24-060462 $\frac{0}{1}$ 24-105804 \ominus	24-060479 $\frac{0}{1}$	кроме пневматической подвески
LAND ROVER DISCOVERY III (TAA)				
B4	2.7 TD 4x4, 4.0 4x4, 4.0 V6 4x4, 4.4 4x4 07/04 - 09/09 140 -220 kW	19-218625 $\frac{1}{1}$ i.V. $\frac{SP}{1}$	19-218632 $\frac{1}{1}$ i.V. $\frac{SP}{1}$	тип модели: ACE; только в соединении с LR 016412; с пневматической подвеской
B4 AMC	2.7 TD 4x4, 4.0 4x4, 4.0 V6 4x4, 4.4 4x4 07/04 - 09/09 140 -220 kW	45-218644	i.V.	без электронн. регулирования амортиз. Силы; с пневматической подвеской









Пригодны для				
LAND ROVER				
LAND ROVER DISCOVERY III (TAA)				
B6 4600	2.7 TD 4x4, 4.0 4x4, 4.0 V6 4x4, 4.4 4x4, 2.7 TD 4x4, 3.0 SDV6 4x4, 3.0 TD 4x4, 4.0 4x4, 5.0 V8 4x4 07/04 - 140 -276 kW	24-136709 $\frac{1}{0}$ i.V. 	24-136716 $\frac{1}{0}$ i.V. 	без электронн. регулирования амортиз. Силы; не для ACE; только в соединении с LR 016412; с пневматической подвеской
B6 4600	2.7 TD 4x4, 4.0 4x4, 4.0 V6 4x4, 4.4 4x4 07/04 - 09/09 140 -220 kW	44-218669	i.V.	без электронн. регулирования амортиз. Силы; с пневматической подвеской
LAND ROVER DISCOVERY IV (LA)				
B4	2.7 TD 4x4, 3.0 SDV6 4x4, 3.0 TD 4x4, 4.0 4x4, 5.0 V8 4x4 09/09 - 140 -276 kW	19-218625 $\frac{1}{0}$ i.V. 	19-218632 $\frac{1}{0}$ i.V. 	без электронн. регулирования амортиз. Силы; не для ACE; только в соединении с LR 016412; с пневматической подвеской
B4 AMC	2.7 TD 4x4, 3.0 SDV6 4x4, 3.0 TD 4x4, 4.0 4x4, 5.0 V8 4x4 09/09 - 140 -276 kW	45-218644	i.V.	без электронн. регулирования амортиз. Силы; с пневматической подвеской
LAND ROVER RANGE ROVER I (AE, AN, HAA, HAB, HAM, HBM, RE, RN)				
B4	2.4 Diesel 4x4, 2.4 TD 4x4, 2.5 TD 4x4, 2.5 TDi 4x4, 3.5 4x4, 3.5 Vogue 4x4, 3.9 4x4 KAT, 3.9 Vogue SEI 4x4, 4.3 Vogue LSE 4x4 10/85 - 07/94 78 -149 kW	19-061177 $\frac{1}{1}$ 19-061207 	19-061184 $\frac{0}{1}$	двухтрубная система; кроме пневматической подвески
B6 4600	2.4 Diesel 4x4, 2.4 TD 4x4, 2.5 TD 4x4, 2.5 TDi 4x4, 3.5 4x4, 3.5 Vogue 4x4, 3.9 4x4 KAT, 3.9 Vogue SEI 4x4, 4.3 Vogue LSE 4x4 10/85 - 07/94 78 -149 kW	24-002431 $\frac{1}{1}$ 24-002455 	24-002530 $\frac{0}{1}$	однотрубная система; кроме пневматической подвески
B6 4600	2.4 Diesel 4x4, 2.4 TD 4x4, 2.5 TD 4x4, 2.5 TDi 4x4, 3.5 4x4, 3.5 Vogue 4x4, 3.9 4x4 KAT, 3.9 Vogue SEI 4x4, 4.3 Vogue LSE 4x4 10/85 - 07/94 78 -149 kW	24-021531 $\frac{1}{1}$	24-021524 $\frac{0}{1}$	с пневматической подвеской
LAND ROVER RANGE ROVER II (LP)				
B4	2.5 D 4x4, 2.5 TD 4x4, 3.9 4x4, 4.0 4x4, 4.6 4x4 07/94 - 03/02 83 -165 kW	19-061177 $\frac{1}{1}$ 19-061207 	19-061184 $\frac{0}{1}$	двухтрубная система; кроме пневматической подвески
B6 4600	2.5 D 4x4, 2.5 TD 4x4, 3.9 4x4, 4.0 4x4, 4.6 4x4 07/94 - 03/02 83 -165 kW	24-022149 $\frac{0}{1}$	24-022156 $\frac{0}{1}$	с пневматической подвеской
B6 4600	2.5 D 4x4, 2.5 TD 4x4, 3.9 4x4, 4.0 4x4, 4.6 4x4 07/94 - 03/02 83 -165 kW	24-021531 $\frac{1}{1}$ 24-002455 	24-002530 $\frac{0}{1}$	однотрубная система; кроме пневматической подвески
LAND ROVER RANGE ROVER III (LM)				
B4	3.0 TD 6 4x4, 3.6 TD 8 4x4, 4.2 4x4, 4.4 4x4, 4.4 TD V8 4x4, 5.0 V8 4x4, 3.0 TD 4x4, 4.4 TD V8 4x4, 5.0 V8 4x4 03/02 - 130 -375 kW		44-191177	без электронн. регулирования амортиз. Силы; тип модели: Supercharged; с пневматической подвеской
B4 AMC	3.0 TD 6 4x4, 3.6 TD 8 4x4, 4.2 4x4, 4.4 4x4, 4.4 TD V8 4x4, 5.0 V8 4x4, 3.0 TD 4x4, 4.4 TD V8 4x4, 5.0 V8 4x4 03/02 - 130 -375 kW	i.V.  i.V. 	44-139872 $\frac{1}{0}$  44-139889 $\frac{1}{0}$  i.V.	электронное регулирование амортиз. Силы; с пневматической подвеской
B4 AMC	3.0 TD 6 4x4, 4.2 4x4, 4.4 4x4 03/02 - 12/05 130 -291 kW	i.V.  i.V. 	i.V.  44-124748 $\frac{1}{0}$	без электронн. регулирования амортиз. Силы; с пневматической подвеской
B4 AMC	3.0 TD 6 4x4, 3.6 TD 8 4x4, 4.2 4x4, 4.4 4x4, 4.4 TD V8 4x4, 5.0 V8 4x4 01/06 - 130 -375 kW	i.V.  i.V. 	i.V.  44-124748 $\frac{1}{0}$	без электронн. регулирования амортиз. Силы; с пневматической подвеской
































Пригодны для					
LAND ROVER					
LAND ROVER RANGE ROVER IV (LG)					
B4 AMC	3.0 TD 4x4, 4.4 TD V8 4x4, 5.0 V8 4x4 08/12 - 183 -375 kW	i.V. i.V.	 	i.V. 44-124748 	без электронн. регулирования аморти. Силы; с пневматической подвеской




LAND ROVER RANGE ROVER EVOQUE					
B6 Sport	2.0 4x4, 2.2 eD4, 2.2 SD4 4x4, 2.2 Td4 4x4 06/11 - 110 -177 kW	35-223627  35-223634 	 	35-223641  35-223658 	стандартная подвеска; без электронн. регулирования аморти. Силы; для автомобилей без активного управления стабилизатора
B14	2.0 4x4, 2.2 eD4, 2.2 SD4 4x4, 2.2 Td4 4x4 06/11 - 110 -177 kW	47-228146			без электронн. регулирования аморти. Силы; Обязанность, предусмотренная экспертизой VA: Глубина (экспертиза): 30-50 мм; Нагрузка оси до: 1300 кг HA: Глубина (экспертиза): 30-50 мм; Нагрузка оси до: 1145 кг

LAND ROVER RANGE ROVER SPORT (LS)					
B4	2.7 TDVM 4x4, 3.0 TD 4x4, 3.0 TD V6 4x4, 3.6 TD 8 4x4, 4.2 4x4, 4.4 4x4, 5.0 V8 4x4 02/05 - 140 -375 kW	24-236577  i.V.		24-236584  i.V.	без электронн. регулирования аморти. Силы; не для: ACE; только в соединении с LR 016412; с пневматической подвеской
B4 DTC	2.7 TDVM 4x4, 3.0 TD 4x4, 3.0 TD V6 4x4, 3.6 TD 8 4x4, 4.2 4x4, 4.4 4x4, 5.0 V8 4x4 02/05 - 140 -375 kW	20-146078  i.V.		20-146085  20-146092  i.V.	электронное регулирование аморти. Силы; только в соединении с LR 016412; с пневматической подвеской
B4 AMC	2.7 TDVM 4x4, 3.0 TD 4x4, 3.0 TD V6 4x4, 3.6 TD 8 4x4, 4.2 4x4, 4.4 4x4, 5.0 V8 4x4 02/05 - 140 -375 kW	44-236595		i.V.	без электронн. регулирования аморти. Силы; с пневматической подвеской
B4 AMC	2.7 TDVM 4x4, 3.0 TD 4x4, 3.0 TD V6 4x4, 3.6 TD 8 4x4, 4.2 4x4, 4.4 4x4, 5.0 V8 4x4 02/05 - 140 -375 kW	44-232726		i.V.	электронное регулирование аморти. Силы; с пневматической подвеской
B6 4600	2.7 TDVM 4x4, 3.0 TD 4x4, 3.0 TD V6 4x4, 3.6 TD 8 4x4, 4.2 4x4, 4.4 4x4, 5.0 V8 4x4 02/05 - 140 -375 kW	24-141352  i.V.		24-141369  i.V.	без электронн. регулирования аморти. Силы; не для: ACE; только в соединении с LR 016412; с пневматической подвеской
B6 4600	2.7 TDVM 4x4, 3.0 TD 4x4, 3.0 TD V6 4x4, 3.6 TD 8 4x4, 4.2 4x4, 4.4 4x4, 5.0 V8 4x4 02/05 - 140 -375 kW	44-236618		i.V.	без электронн. регулирования аморти. Силы; с пневматической подвеской

LANDWIND (JMC)					
LANDWIND (JMC) LANDWIND					
B4	2.0, 2.4, 2.7 TD, 2.8 D 09/05 - 62 -92 kW	19-028897  		19-028903  	
B6 4600	2.0, 2.4, 2.7 TD, 2.8 D 09/05 - 62 -92 kW	24-016766  		24-016773  	

LEXUS					
LEXUS ES (F1, F2)					
B6 Sport	300 09/91 - 12/97 138 kW	24-018692  		24-018708  	
LEXUS GS (JZS147)					
B6 Sport	300 03/93 - 08/97 156 kW	24-018692  		24-018708  	стандартная подвеска; без электронн. регулирования аморти. Силы

Пригодны для				
LEXUS				
LEXUS GS (JZS147)				
B8	300 03/93 - 08/97 156 kW	24-020251 	24-020268 	спортивная подвеска; без электронн. регулирования амортиз. Силы
LEXUS GS (JZS160)				
B4	300, 300 T3 08/97 - 03/05 161 -163 kW	19-214221 	19-214405 	стандартная подвеска; кроме пневматической подвески
B6 Sport	300, 300 T3, 400, 430 12/97 - 03/05 161 -216 kW	24-027434 	24-027441 	
B8	300, 300 T3, 400, 430 12/97 - 03/05 161 -216 kW	24-028028 	24-028035 	
B14	300, 300 T3, 400, 430 12/97 - 03/05 161 -216 kW	47-083011		без рецензии TUV; Кожух стойки с наружной резьбой M52x1,5; без электронн. регулирования амортиз. Силы VA: Глубина (экспертиза): 45 мм HA: Глубина (экспертиза): 45 мм
LEXUS IS (GXE10)				
B6 Sport	200, 300 04/99 - 07/05 114 -157 kW	24-060486 	24-060493 	
LEXUS IS SportCross				
B4	200, 300 10/01 - 10/05 114 -157 kW		19-168388 	стандартная подвеска
B6 Sport	200, 300 10/01 - 10/05 114 -157 kW	24-060486 	24-060493 	
LEXUS IS (_XE2_)				
B6 Sport	IS F 11/07 - 311 kW	24-155311  24-155328 	24-155335 	
LEXUS LS (UCF10)				
B8	400 12/89 - 12/94 180 kW	24-017831 	24-017848 	заниженная подвеска; тип модели: Bilstein VA: только в соединении с Z128A00 HA: только в соединении с Z129A00
LEXUS LS (UCF20)				
B6 Sport	400 12/94 - 07/00 194 -216 kW	24-027342 	24-027359 	
LEXUS LS (FE)				
B14	430 10/00 - 08/06 207 kW	47-086401		без рецензии TUV; тип модели: UCF30 VA: Глубина (экспертиза): 35 мм HA: Глубина (экспертиза): 35 мм
LEXUS LX (UZJ)				
B6 4600	470 05/98 - 03/08 170 -202 kW	24-027397 	24-027403 	без электронн. регулирования амортиз. Силы
LEXUS LX (URJ)				
B6 4600	570 11/07 - 270 kW	24-214018 	24-152938 	без электронн. регулирования амортиз. Силы VA: изменяемой высоты
LEXUS RX (XU1)				
B4	300, 300 AWD 07/00 - 02/03 148 kW	22-228062  22-228109 	22-228116  22-228123 	

































Пригодны для				
LINCOLN				
LINCOLN CONTINENTAL TOWN CAR				
B6 Sport	4.6, 4.6 Signature 01/94 - 157 -209 kW	24-184731	24-184755	тип модели: Komfort
B6 Sport	4.6, 4.6 Signature 01/94 - 157 -209 kW	24-184724		тип модели: Heavy Duty




LINCOLN NAVIGATOR				
B6 4600	5.4 05/97 - 12/02 224 kW	24-185189 $\frac{1}{2}$	24-185196 $\frac{0}{0}$	кроме пневматической подвески
B6 4600	5.4 AWD 05/97 - 12/02 224 kW	24-185219 $\frac{1}{0}$	24-185226 $\frac{0}{0}$	кроме пневматической подвески

LOTUS				
LOTUS ELISE				
B16 PSS10	1.8, 1.8 16V, 1.8 265 E, 1.8 Cup 240 09/01 - 99 -197 kW	48-136723		тип модели: Toyota Engine; Обязанность, предусмотренная экспертизой VA: Глубина (экспертиза): 0-10 мм; Нагрузка оси до: 485 кг HA: Глубина (экспертиза): 0-20 мм; Нагрузка оси до: 760 кг

MAHINDRA RENAULT				
MAHINDRA RENAULT LOGAN				
B3	1.4, 1.5 D, 1.6 CNG 04/07 - 48 -63 kW	36-160433	36-160181	стандартная подвеска
B3	1.4, 1.5 D, 1.6 CNG 04/07 - 48 -63 kW	36-160150		стандартная подвеска; Усиленное оснащение .
B4	1.4, 1.5 D, 1.6 CNG 04/07 - 48 -63 kW	22-122469 $\frac{1}{2}$	19-122472 $\frac{1}{0}$	
B8	1.4, 1.5 D, 1.6 CNG 04/07 - 48 -63 kW	22-140388 $\frac{1}{2}$	19-140391 $\frac{1}{0}$	
B12 PK	1.4, 1.5 D, 1.6 CNG 04/07 - 48 -63 kW	46-189387		Обязанность, предусмотренная экспертизой VA: Глубина (экспертиза): 35 мм; Нагрузка оси до: 930 кг HA: Глубина (экспертиза): 35 мм; Нагрузка оси до: 880 кг

MAHINDRA RENAULT VERITO				
B3	1.4, 1.5 D 03/11 - 48 -56 kW	36-160433	36-160181	стандартная подвеска
B3	1.4, 1.5 D 03/11 - 48 -56 kW	36-160150		стандартная подвеска; Усиленное оснащение .
B4	1.4, 1.5 D 03/11 - 48 -56 kW	22-122469 $\frac{1}{2}$	19-122472 $\frac{1}{0}$	
B8	1.4, 1.5 D 03/11 - 48 -56 kW	22-140388 $\frac{1}{2}$	19-140391 $\frac{1}{0}$	
B12 PK	1.4, 1.5 D 03/11 - 48 -56 kW	46-189387		Обязанность, предусмотренная экспертизой VA: Глубина (экспертиза): 35 мм; Нагрузка оси до: 930 кг HA: Глубина (экспертиза): 35 мм; Нагрузка оси до: 880 кг

Пригодны для				
MARUTI				
MARUTI GYPSY				
B4	1.0 AWD, 1.3 04/88 - 12/06 33 -60 kW	19-028774 	19-028781 	
B6 4600	1.0 AWD, 1.3 04/88 - 12/06 33 -60 kW	24-012157  24-003100 	24-012164  24-004374 	
MARUTI GYPSY				
B6 4600	1.3, 1.3 KING 4WD, 1.9 D 09/98 - 46 -60 kW	24-193382 	24-193399 	VA: мин. длина: 285 мм; Параметр: 80/77 HA: мин. длина: 303 мм; Параметр: 85/62
MARUTI SUZUKI				
MARUTI SUZUKI GYPSY				
B6 4600	1.3 4WD 03/00 - 60 kW	24-193382 	24-193399 	VA: мин. длина: 285 мм; Параметр: 80/77 HA: мин. длина: 303 мм; Параметр: 85/62
MARUTI SUZUKI SWIFT				
B4	1.2, 1.3, 1.3 DDiS 01/04 - 55 -64 kW	22-166722  22-166739 	19-156545 	
B6 Sport	1.2, 1.3, 1.3 DDiS 01/04 - 55 -64 kW	22-222121  22-222138 	24-222143 	
B8	1.2, 1.3, 1.3 DDiS 01/04 - 55 -64 kW	22-222152  22-222169 	24-222143 	
B14	1.2, 1.3 01/04 - 63 -64 kW	47-167551		тип модели: EZ/ MZ; Обязанность, предусмотренная экспертизой VA: Глубина (экспертиза): 10-30 мм; Нагрузка оси до: 830 кг HA: Глубина (экспертиза): 0-20 мм; Нагрузка оси до: 830 кг
B14	1.3 DDiS 01/07 - 55 kW	47-167551		Обязанность, предусмотренная экспертизой VA: Глубина (экспертиза): 10-30 мм; Нагрузка оси до: 830 кг HA: Глубина (экспертиза): 0-20 мм; Нагрузка оси до: 830 кг
MAZDA				
MAZDA 121 I (DA)				
B4	1.1, 1.3, 1.5 10/87 - 11/90 40 -56 kW	22-047373  22-047380 	19-063300 	
MAZDA 121 II (DB)				
B4	1.1, 1.3 16V, 1.3 i 16V, 1.5 i 03/91 - 05/97 39 -62 kW	22-047397 	19-063324 	без АБС
B4	1.1, 1.3 16V, 1.3 i 16V, 1.5 i 11/90 - 05/97 39 -62 kW		19-063324 	с АБС
MAZDA 121 III (JASM, JBSM)				
B1	1.25, 1.3 03/96 - 09/98 37 -55 kW	12-117161		VA: с шариковым подшипником
B4	1.25, 1.3 03/96 - 09/98 37 -55 kW	22-045546  11-101468 	19-029306  11-105886 	

Пригодны для				
MAZDA				
MAZDA 121 III (JASM, JBSM)				
B4	1.25, 1.3 10/98 - 04/03 37 -55 kW	22-045546 † 11-101468 SP	19-104089 1/2 11-105886 SP	
B4	1.8 D 03/96 - 09/98 44 kW	22-045553 † 11-101468 SP	19-029306 1/2 11-105886 SP	
B4	1.8 D 10/98 - 04/03 44 kW	22-045553 † 11-101468 SP	19-104089 1/2 11-105886 SP	




MAZDA 2 (DY)				
B1	1.25, 1.4, 1.4 CD, 1.6 04/03 - 50 -74 kW	12-224340		VA: с шариковым подшипником
B3	1.2, 1.25, 1.3 L, 1.4, 1.4 CD, 1.5, 1.6 02/03 - 50 -82 kW	36-216178	36-214938	стандартная подвеска
B4	1.25, 1.4, 1.4 CD, 1.6 04/03 - 50 -74 kW	22-111760 † Ⓢ 22-111777 † Ⓢ	19-111780 1/2	
B6 Sport	1.25, 1.4, 1.4 CD, 1.6 04/03 - 50 -74 kW	35-103547 † Ⓢ 35-103554 † Ⓢ	24-103565 1/2	стандартная подвеска; спортивная подвеска
B8	1.25, 1.4, 1.4 CD, 1.6 04/03 - 50 -74 kW	35-103578 † Ⓢ 35-103585 † Ⓢ	24-103596 1/2	стандартная подвеска; спортивная подвеска

MAZDA 2 (DE)				
B1	1.3, 1.3 MZR, 1.5, 1.5 MZR 10/07 - 55 -76 kW		12-225347	HA: Материал: резина/металл; без шарикового подшипника
B1	1.4 MZR-CD, 1.6 MZ-CD 01/08 - 50 -70 kW	12-228652	12-225347	VA: Материал: резина/металл; без шарикового подшипника HA: Материал: резина/металл; без шарикового подшипника
B3	1.3, 1.3 MZR, 1.4 MZR-CD, 1.5, 1.5 MZR, 1.6 MZ-CD 10/07 - 50 -76 kW	36-216215	36-216222	стандартная подвеска
B4	1.3, 1.3 MZR, 1.4 MZR-CD, 1.5, 1.5 MZR, 1.6 MZ-CD 10/07 - 50 -76 kW	i.V. † Ⓢ i.V. † Ⓢ	24-188654 1/2	
B14	1.3, 1.3 MZR, 1.4 MZR-CD, 1.5, 1.5 MZR, 1.6 MZ-CD 10/07 - 50 -76 kW	47-167490		Обязанность, предусмотренная экспертизой VA: Глубина (экспертиза): 25-40 мм; Нагрузка оси до: 850 кг HA: Глубина (экспертиза): 20-40 мм; Нагрузка оси до: 785 кг




























MAZDA 2 седан (DE)				
B1	1.3, 1.5 i 05/10 - 63 -76 kW		12-225347	HA: Материал: резина/металл; без шарикового подшипника
B4	1.3, 1.5 i 05/10 - 63 -76 kW	i.V. † Ⓢ i.V. † Ⓢ	24-188654 1/2	

MAZDA 323 II Hatchback (BD)				
B3	1.3, 1.5, 1.6 11/80 - 03/87 44 -65 kW	36-161096		стандартная подвеска







MAZDA 323 II (BD)				
B3	1.1, 1.3, 1.5, 1.6 GLX 11/80 - 03/87 40 -65 kW	36-161096		стандартная подвеска








Пригодны для				
MAZDA				
MAZDA 323 III Station Wagon (BW)				
B3	1.5, 1.6, 1.7 D 05/86 - 10/89 40 -63 kW		36-160884	стандартная подвеска
MAZDA 323 C IV (BG)				
B3	1.3, 1.3 16V, 1.6, 1.6 16V, 1.7 D, 1.8 16V GT 08/89 - 10/94 41 -94 kW	36-130627	36-130634	стандартная подвеска
B4	1.3, 1.3 16V 09/89 - 07/94 49 -54 kW	22-047441 ↑ ↻	22-048912 ↑ ↻	исполнение для плохих дорог
B4	1.3, 1.3 16V 09/89 - 07/94 49 -54 kW	22-047441 ↑ ↻	22-048936 ↑ ↻	кроме исполнения для плохих дорог
B4	1.6 09/89 - 06/91 62 kW	22-047441 ↑ ↻	22-048912 ↑ ↻	исполнение для плохих дорог
B4	1.6 09/89 - 06/91 62 kW	22-047441 ↑ ↻	22-048936 ↑ ↻	кроме исполнения для плохих дорог
B4	1.6 16V 03/91 - 10/94 65 kW	22-047441 ↑ ↻	22-048912 ↑ ↻	исполнение для плохих дорог
B4	1.6 16V 03/91 - 10/94 65 kW	22-047441 ↑ ↻	22-048936 ↑ ↻	кроме исполнения для плохих дорог
B4	1.8 16V 4WD 11/91 - 12/93 76 kW	22-047410 ↑ ↻ 22-047427 ↑ ↻		
B4	1.8 16V GT 09/89 - 03/93 94 kW	22-047441 ↑ ↻	22-048912 ↑ ↻	исполнение для плохих дорог
B4	1.8 16V GT 09/89 - 03/93 94 kW	22-047441 ↑ ↻	22-048936 ↑ ↻	кроме исполнения для плохих дорог
B4	1.8 16V Turbo 4WD 09/90 - 12/92 120 kW	22-047410 ↑ ↻ 22-047427 ↑ ↻		
B4	1.7 D 08/89 - 07/94 41 kW	22-047441 ↑ ↻	22-048912 ↑ ↻	исполнение для плохих дорог
B4	1.7 D 08/89 - 07/94 41 kW	22-047441 ↑ ↻	22-048936 ↑ ↻	кроме исполнения для плохих дорог
MAZDA 323 F IV (BG)				
B3	1.6, 1.6 16V, 1.8 16V, 1.8 16V GT 08/89 - 07/94 62 -94 kW	36-130627	36-130634	стандартная подвеска
B4	1.6, 1.6 16V, 1.8 16V, 1.8 16V GT 08/89 - 07/94 62 -94 kW		22-048912 ↑ ↻	исполнение для плохих дорог
B4	1.6, 1.6 16V, 1.8 16V, 1.8 16V GT 08/89 - 07/94 62 -94 kW		22-048936 ↑ ↻	кроме исполнения для плохих дорог
MAZDA 323 S IV (BG)				
B3	1.3, 1.3 16V, 1.6, 1.6 16V, 1.7 D, 1.8 16V 08/89 - 07/94 41 -76 kW	36-130627	36-130634	стандартная подвеска
B4	1.3, 1.3 16V 09/89 - 07/94 49 -54 kW	22-047441 ↑ ↻	22-048912 ↑ ↻	исполнение для плохих дорог
B4	1.3, 1.3 16V 09/89 - 07/94 49 -54 kW	22-047441 ↑ ↻	22-048936 ↑ ↻	кроме исполнения для плохих дорог

M













































Пригодны для					
MAZDA					
MAZDA 323 S IV (BG)					
B4	1.6, 1.6 16V 08/89 - 10/94 62 -65 kW	22-047441  	22-048912  	исполнение для плохих дорог	
B4	1.6, 1.6 16V 08/89 - 10/94 62 -65 kW	22-047441  	22-048936  	кроме исполнения для плохих дорог	
B4	1.8 16V 08/89 - 07/94 76 kW	22-047441  	22-048912  	исполнение для плохих дорог	
B4	1.8 16V 08/89 - 07/94 76 kW	22-047441  	22-048936  	кроме исполнения для плохих дорог	
B4	1.7 D 08/89 - 07/94 41 kW	22-047441  	22-048912  	исполнение для плохих дорог	
B4	1.7 D 08/89 - 07/94 41 kW	22-047441  	22-048936  	кроме исполнения для плохих дорог	

MAZDA 323 P V (BA)					
B3	1.3 16V 10/96 - 54 kW	36-212705	36-200887	стандартная подвеска	
B3	1.3 16V 10/96 - 54 kW	36-201631		стандартная подвеска; Усиленное оснащение .	
B3	1.5 16V 10/96 - 65 kW	36-212705	36-200887	стандартная подвеска; механическая КПП	
B3	1.5 16V 10/96 - 65 kW	36-201631		стандартная подвеска; Усиленное оснащение .; механическая КПП	
B3	1.5 16V 10/96 - 65 kW	36-201631	36-212712	стандартная подвеска; АКПП	
B3	1.5 16V 10/96 - 65 kW	36-200979		стандартная подвеска; Усиленное оснащение .; АКПП	
B3	2.0 D 10/96 - 52 kW	36-200979	36-200887	стандартная подвеска	
B4	1.3 16V, 1.5 16V, 2.0 D 10/96 - 52 -65 kW	22-047472   22-047489  			




























MAZDA 323 C V (BA)					
B3	1.3 16V 08/94 - 09/98 54 kW	36-212705	36-200887	стандартная подвеска	
B3	1.3 16V 08/94 - 09/98 54 kW	36-201631		стандартная подвеска; Усиленное оснащение .	
B3	1.5 16V, 1.8, 1.8 16V, 2.0 08/94 - 09/98 65 -104 kW	36-212705	36-200887	стандартная подвеска; механическая КПП	
B3	1.5 16V, 1.8, 1.8 16V, 2.0 08/94 - 09/98 65 -104 kW	36-201631		стандартная подвеска; Усиленное оснащение .; механическая КПП	
B3	1.5 16V, 1.8, 1.8 16V, 2.0 08/94 - 09/98 65 -104 kW	36-201631	36-212712	стандартная подвеска; АКПП	
B3	1.5 16V, 1.8, 1.8 16V, 2.0 08/94 - 09/98 65 -104 kW	36-200979		стандартная подвеска; Усиленное оснащение .; АКПП	
B4	1.3 16V, 1.5 16V, 1.8 16V 08/94 - 09/98 54 -84 kW	22-047472   22-047489  		без АБС	
B4	1.3 16V, 1.5 16V, 1.8 16V 08/94 - CH-Nr. 54 -84 kW		22-048974  	-> CH.Nr.: 151007; с АБС	




Пригодны для			
MAZDA			
MAZDA 323 C V (BA)			
B4	1.3 16V, 1.5 16V, 1.8 16V CH-Nr. - 09/98 54 -84 kW	22-047472   22-047489  	CH.Nr.: 151008 ->; с АБС




MAZDA 323 F V (BA)			
B3	1.5 16V, 1.8 16V, 2.0 24V 07/94 - 09/98 65 -106 kW	36-212705	36-200887 стандартная подвеска; механическая КПП
B3	1.5 16V, 1.8 16V, 2.0 24V 07/94 - 09/98 65 -106 kW	36-201631	стандартная подвеска; Усиленное оснащение . ; механическая КПП
B3	1.5 16V, 1.8 16V, 2.0 24V 07/94 - 09/98 65 -106 kW	36-201631	36-212712 стандартная подвеска; АКПП
B3	1.5 16V, 1.8 16V, 2.0 24V 07/94 - 09/98 65 -106 kW	36-200979	стандартная подвеска; Усиленное оснащение . ; АКПП

B4	1.5 16V 07/94 - 09/98 65 kW	22-047472   22-047489  	без АБС
B4	1.5 16V 07/94 - CH-Nr. 65 kW		22-048974   -> CH.Nr.: 151007; с АБС
B4	1.5 16V CH-Nr. - 09/98 65 kW	22-047472   22-047489  	CH.Nr.: 151008 ->; с АБС
B4	1.8 16V 08/94 - 09/98 84 kW	22-047472   22-047489  	без АБС
B4	1.8 16V 08/94 - CH-Nr. 84 kW		22-048974   -> CH.Nr.: 151007; с АБС
B4	1.8 16V CH-Nr. - 09/98 84 kW	22-047472   22-047489  	CH.Nr.: 151008 ->; с АБС
B4	2.0 24V 08/94 - 09/98 106 kW	22-047656   22-047663  	22-049070   22-049087   без АБС
B4	2.0 24V 08/94 - CH-Nr. 106 kW	22-047670   22-047687  	22-049094   22-049100   -> CH.Nr.: 151007; с АБС
B4	2.0 24V CH-Nr. - 09/98 106 kW	22-047656   22-047663  	22-049070   22-049087   CH.Nr.: 151008 ->; с АБС










MAZDA 323 S V (BA)			
B3	1.3 16V 08/94 - 09/98 54 kW	36-212705	36-200887 стандартная подвеска
B3	1.3 16V 08/94 - 09/98 54 kW	36-201631	стандартная подвеска; Усиленное оснащение .
B3	1.5 16V, 1.6 08/94 - 09/98 65 -80 kW	36-212705	36-200887 стандартная подвеска; механическая КПП
B3	1.5 16V, 1.6 08/94 - 09/98 65 -80 kW	36-201631	стандартная подвеска; Усиленное оснащение . ; механическая КПП
B3	1.5 16V, 1.6 08/94 - 09/98 65 -80 kW	36-201631	36-212712 стандартная подвеска; АКПП
B3	1.5 16V, 1.6 08/94 - 09/98 65 -80 kW	36-200979	стандартная подвеска; Усиленное оснащение . ; АКПП
B3	1.6 TD, 1.8, 1.8 16V, 2.0 05/94 - 09/98 60 -98 kW	36-201631	36-212712 стандартная подвеска
B3	1.6 TD, 1.8, 1.8 16V, 2.0 05/94 - 09/98 60 -98 kW	36-200979	стандартная подвеска; Усиленное оснащение .

Пригодны для				
MAZDA				
MAZDA 323 S V (BA)				
B3	2.0 D 10/96 - 09/98 52 kW	36-200979	36-200887	стандартная подвеска
B4	1.3 16V, 1.5 16V, 1.6 TD, 1.8 16V 05/94 - 09/98 54 -84 kW	22-047472   22-047489  		без АБС
B4	1.3 16V, 1.5 16V, 1.6 TD, 1.8 16V 05/94 - CH-Nr. 54 -84 kW		22-048974  	-> CH.Nr.: 151007; с АБС
B4	1.3 16V, 1.5 16V, 1.6 TD, 1.8 16V CH-Nr. - 09/98 54 -84 kW	22-047472   22-047489  		CH.Nr.: 151008 ->; с АБС
B4	2.0 D 10/96 - 09/98 52 kW	22-047472   22-047489  		
MAZDA 323 F VI (BJ)				
B3	1.6 11/00 - 05/04 70 -72 kW	36-200900		стандартная подвеска; механическая КПП
B3	1.8 Astina, 1.9 16V, 2.0 11/00 - 05/04 84 -96 kW	36-200900		стандартная подвеска
B3	2.0 D, 2.0 TD 09/98 - 10/00 52 -66 kW	36-200900		стандартная подвеска
MAZDA 323 S VI (BJ)				
B3	1.4 16V, 1.5, 1.5 16V, 1.6, 1.9 16V 05/98 - 10/00 54 -84 kW		36-214891	стандартная подвеска
B3	1.6, 2.0 02/00 - 05/04 70 -98 kW	36-201464		стандартная подвеска; механическая КПП
B3	1.6 09/98 - 05/04 70 -80 kW	36-201464	36-214891	стандартная подвеска; АКПП
B3	1.9 16V 11/00 - 05/04 84 kW	36-200900		стандартная подвеска
B3	2.0 02/00 - 05/04 96 -98 kW	36-200900		стандартная подвеска; АКПП
B3	2.0, 2.0 D, 2.0 DiTD, 2.0 TD 09/98 - 10/00 52 -98 kW	36-200900	36-214891	стандартная подвеска
MAZDA 3 (BK)				
B1	1.4, 1.6, 1.6 DI Turbo, 2.0, 2.0 MZR-CD, 2.3 DiSi Turbo MPS, 2.3 MPS, 2.3 MZR, 2.3 MZR Sport 10/03 - 06/09 59 -191 kW	12-238026		VA: -> 11/08
B3	1.4, 1.6 10/03 - 06/09 59 -77 kW	36-214907	36-200894	стандартная подвеска
B3	2.0 10/03 - 06/09 104 -110 kW		36-200894	стандартная подвеска
B3	1.6 DI Turbo 06/04 - 06/09 80 kW	36-214921	36-200894	стандартная подвеска
B4	1.4, 1.6, 1.6 DI Turbo, 2.0, 2.0 MZR-CD, 2.3 MZR 10/03 - 06/09 59 -115 kW	22-112811   22-112880  	19-112893 	стандартная подвеска
B6 Sport	1.4, 1.6, 1.6 DI Turbo, 2.0, 2.0 MZR-CD, 2.3 MZR 10/03 - 06/09 59 -115 kW	35-110736   35-110743  	24-215220 	




Пригодны для				
MAZDA				
MAZDA 3 (BK)				
B8	1.4, 1.6, 1.6 DI Turbo, 2.0, 2.0 MZR-CD, 2.3 MZR 10/03 - 06/09 59 -115 kW	35-110767 ↑ ↻ 35-110774 ↑ ↻	24-215237 ½	
B8	2.3 DiSi Turbo MPS, 2.3 MPS, 2.3 MZR Sport 10/03 - 06/09 126 -191 kW	35-110767 ↑ ↻ 35-110774 ↑ ↻	24-215237 ½	
B12 PK	1.4, 1.6, 2.0 10/03 - 06/09 59 -110 kW	46-190307		Обязанность, предусмотренная экспертизой VA: Глубина (экспертиза): 30 мм; Нагрузка оси до: 955 кг HA: Глубина (экспертиза): 30 мм; Нагрузка оси до: 915 кг
B12 PK	2.3 DiSi Turbo MPS, 2.3 MPS, 2.3 MZR, 2.3 MZR Sport 10/03 - 06/09 115 -191 kW	46-190321		Обязанность, предусмотренная экспертизой VA: Глубина (экспертиза): 25 мм; Нагрузка оси до: 1070 кг HA: Глубина (экспертиза): 15 мм; Нагрузка оси до: 915 кг
B12 PK	1.6 DI Turbo 06/04 - 06/09 80 kW	46-190314		Обязанность, предусмотренная экспертизой VA: Глубина (экспертиза): 30 мм; Нагрузка оси до: 955 кг HA: Глубина (экспертиза): 30 мм; Нагрузка оси до: 915 кг
B14	1.4, 1.6, 1.6 DI Turbo, 2.0, 2.0 MZR-CD, 2.3 MZR 10/03 - 06/09 59 -115 kW	47-121225		Обязанность, предусмотренная экспертизой VA: Глубина (экспертиза): 25-40 мм; Нагрузка оси до: 1100 кг HA: Глубина (экспертиза): 20-40 мм; Нагрузка оси до: 1090 кг
B14	2.3 DiSi Turbo MPS, 2.3 MPS, 2.3 MZR Sport 10/03 - 06/09 126 -191 kW	47-121225		Обязанность, предусмотренная экспертизой VA: Глубина (экспертиза): 10-25 мм; Нагрузка оси до: 1100 кг HA: Глубина (экспертиза): 5-25 мм; Нагрузка оси до: 1090 кг
B16 PSS9	1.4, 1.6, 1.6 DI Turbo, 2.0, 2.0 MZR-CD, 2.3 MZR 10/03 - 06/09 59 -115 kW	48-121262		Обязанность, предусмотренная экспертизой VA: Глубина (экспертиза): 25-40 мм; Нагрузка оси до: 1100 кг HA: Глубина (экспертиза): 20-40 мм; Нагрузка оси до: 1090 кг
B16 PSS9	2.3 DiSi Turbo MPS, 2.3 MPS, 2.3 MZR Sport 10/03 - 06/09 126 -191 kW	48-121262		Обязанность, предусмотренная экспертизой VA: Глубина (экспертиза): 10-25 мм; Нагрузка оси до: 1100 кг HA: Глубина (экспертиза): 5-25 мм; Нагрузка оси до: 1090 кг
MAZDA 3 седан (BK)				
B1	1.6, 1.6 DI Turbo, 2.0, 2.0 MZR-CD, 2.3 06/00 - 77 -126 kW	12-238026		VA: -> 11/08
B3	1.6 02/04 - 77 kW	36-214907	36-214914	стандартная подвеска; механическая КПП
B3	1.6 02/04 - 77 kW		36-214914	стандартная подвеска; АКПП
B3	2.0, 2.0 MZR-CD, 2.3 06/00 - 104 -126 kW		36-214914	стандартная подвеска
B3	1.6 DI Turbo 06/04 - 80 kW	36-214921	36-214914	стандартная подвеска
B4	1.6, 1.6 DI Turbo, 2.0, 2.0 MZR-CD, 2.3 06/00 - 77 -126 kW	22-112811 ↑ ↻ 22-112880 ↑ ↻	19-112893 ½	стандартная подвеска
B6 Sport	1.6, 1.6 DI Turbo, 2.0, 2.0 MZR-CD, 2.3 06/00 - 77 -126 kW	35-110736 ↑ ↻ 35-110743 ↑ ↻	24-215220 ½	
B8	1.6, 1.6 DI Turbo, 2.0, 2.0 MZR-CD, 2.3 06/00 - 77 -126 kW	35-110767 ↑ ↻ 35-110774 ↑ ↻	24-215237 ½	




Пригодны для				
MAZDA				
MAZDA 3 седан (BK)				
B12 PK	1.6, 2.0 02/04 - 77 -110 kW	46-190307	Обязанность, предусмотренная экспертизой VA: Глубина (экспертиза): 30 мм; Нагрузка оси до: 955 кг HA: Глубина (экспертиза): 30 мм; Нагрузка оси до: 915 кг	
B12 PK	2.3 06/00 - 03/09 118 -126 kW	46-190321	Обязанность, предусмотренная экспертизой VA: Глубина (экспертиза): 25 мм; Нагрузка оси до: 1070 кг HA: Глубина (экспертиза): 15 мм; Нагрузка оси до: 915 кг	
B12 PK	1.6 DI Turbo 06/04 - 80 kW	46-190314	Обязанность, предусмотренная экспертизой VA: Глубина (экспертиза): 30 мм; Нагрузка оси до: 955 кг HA: Глубина (экспертиза): 30 мм; Нагрузка оси до: 915 кг	
B14	1.6, 1.6 DI Turbo, 2.0, 2.0 MZR-CD, 2.3 06/00 - 77 -126 kW	47-121225	без рецензии TUV VA: Глубина (экспертиза): 30-50 мм; Нагрузка оси до: 1100 кг HA: Глубина (экспертиза): 30-50 мм; Нагрузка оси до: 1090 кг	
B16 PSS9	1.6, 1.6 DI Turbo, 2.0, 2.0 MZR-CD, 2.3 06/00 - 77 -126 kW	48-121262	без рецензии TUV VA: Глубина (экспертиза): 30-50 мм; Нагрузка оси до: 1100 кг HA: Глубина (экспертиза): 30-50 мм; Нагрузка оси до: 1090 кг	

MAZDA 3 (BL)




B1	1.6 MZR, 1.6 MZR CD, 2.0 MZR, 2.2 MZR CD, 2.3 MPS Turbo, 1.6 MZR CD, 2.0 MZR, 2.0 MZR DISI, 2.2 MZR CD 06/09 - 77 -191 kW	12-238026		
B4	1.6 MZR, 1.6 MZR CD, 2.0 MZR, 2.0 MZR DISI, 2.2 MZR CD, 2.3 MPS Turbo, 2.5 06/09 - 77 -191 kW	22-112811  22-112880 	19-112893 	стандартная подвеска; колесный диск: 15"; колесный диск: 17"
B6 Sport	1.6 MZR, 1.6 MZR CD, 2.0 MZR, 2.0 MZR DISI, 2.2 MZR CD, 2.3 MPS Turbo, 2.5 06/09 - 77 -191 kW	35-110736  35-110743 	24-196529 	
B8	1.6 MZR, 1.6 MZR CD, 2.0 MZR, 2.0 MZR DISI, 2.2 MZR CD, 2.3 MPS Turbo, 2.5 06/09 - 77 -191 kW	35-110767  35-110774 	24-196550 	
B14	1.6 MZR, 1.6 MZR CD, 2.0 MZR, 2.0 MZR DISI, 2.2 MZR CD 06/09 - 77 -136 kW	47-121225	Обязанность, предусмотренная экспертизой VA: Глубина (экспертиза): 25-40 мм; Нагрузка оси до: 1135 кг HA: Глубина (экспертиза): 20-40 мм; Нагрузка оси до: 1090 кг	
B14	2.3 MPS Turbo, 2.5 06/09 - 122 -191 kW	47-121225	Обязанность, предусмотренная экспертизой VA: Глубина (экспертиза): 10-25 мм; Нагрузка оси до: 1135 кг HA: Глубина (экспертиза): 5-25 мм; Нагрузка оси до: 1090 кг	
B16 PSS9	1.6 MZR, 1.6 MZR CD, 2.0 MZR, 2.0 MZR DISI, 2.2 MZR CD 06/09 - 77 -136 kW	48-121262	Обязанность, предусмотренная экспертизой VA: Глубина (экспертиза): 25-40 мм; Нагрузка оси до: 1135 кг HA: Глубина (экспертиза): 25-40 мм; Нагрузка оси до: 1090 кг	
B16 PSS9	2.3 MPS Turbo, 2.5 06/09 - 122 -191 kW	48-121262	Обязанность, предусмотренная экспертизой VA: Глубина (экспертиза): 10-25 мм; Нагрузка оси до: 1135 кг HA: Глубина (экспертиза): 5-25 мм; Нагрузка оси до: 1090 кг	










MAZDA 3 седан (BL)
































B1	1.6 MZR 06/09 - 77 kW	12-238026		
B4	1.6 MZR, 1.6 MZR CD, 2.0 MZR, 2.0 MZR DISI, 2.2 MZR CD, 2.5 06/09 - 77 -136 kW	22-112811  22-112880 	19-112893 	стандартная подвеска; колесный диск: 15"; колесный диск: 17"









Пригодны для				
MAZDA				
MAZDA 3 седан (BL)				
B6 Sport	1.6 MZR, 1.6 MZR CD, 2.0 MZR, 2.0 MZR DISI, 2.2 MZR CD, 2.5 06/09 - 77 -136 kW	35-110736 ↑ ↻ 35-110743 ↑ ↻	24-196529 ½	
B8	1.6 MZR, 1.6 MZR CD, 2.0 MZR, 2.0 MZR DISI, 2.2 MZR CD, 2.5 06/09 - 77 -136 kW	35-110767 ↑ ↻ 35-110774 ↑ ↻	24-196550 ½	
B14	1.6 MZR, 1.6 MZR CD, 2.0 MZR, 2.0 MZR DISI, 2.2 MZR CD, 2.5 06/09 - 77 -136 kW		47-121225	Обязанность, предусмотренная экспертизой VA: Глубина (экспертиза): 25-40 мм; Нагрузка оси до: 1135 кг HA: Глубина (экспертиза): 20-40 мм; Нагрузка оси до: 1090 кг
B16 PSS9	1.6 MZR, 1.6 MZR CD, 2.0 MZR, 2.0 MZR DISI, 2.2 MZR CD, 2.5 06/09 - 77 -136 kW		48-121262	Обязанность, предусмотренная экспертизой VA: Глубина (экспертиза): 25-40 мм; Нагрузка оси до: 1135 кг HA: Глубина (экспертиза): 25-40 мм; Нагрузка оси до: 1090 кг
MAZDA 5 (CR19)				
B4	1.8, 2.0, 2.0 CD, 2.3, 1.6 CD, 2.0 06/05 - 81 -122 kW	22-112811 ↑ ↻ 22-112880 ↑ ↻	19-197302 ½	стандартная подвеска
MAZDA 626 I (CB)				
B6 Sport	1.6, 2.0 05/79 - 05/82 55 -66 kW		24-003193 ½	
B6 Sport	1.6, 2.0 05/79 - 05/82 55 -66 kW		24-001540 ½	HA: Более тугая регулировка (настройка)
MAZDA 626 II Hatchback (GC)				
B4	1.6, 2.0 03/83 - 06/85 55 -74 kW	22-045119 ↑ ↻ 22-045126 ↑ ↻	22-045133 ↑	
B4	1.6, 2.0 07/85 - 09/87 55 -74 kW		22-045133 ↑	
B4	2.0 01/86 - 09/87 88 kW		22-045133 ↑	
B4	2.0 D 03/84 - 06/85 46 kW	22-045119 ↑ ↻ 22-045126 ↑ ↻	22-045133 ↑	
B4	2.0 D 07/85 - 06/87 46 kW		22-045133 ↑	
MAZDA 626 II (GC)				
B4	1.6, 2.0, 2.0 D 11/82 - 06/85 46 -74 kW	22-045119 ↑ ↻ 22-045126 ↑ ↻	22-045133 ↑	
B4	1.6, 2.0, 2.0 D 07/85 - 09/87 46 -74 kW		22-045133 ↑	
B4	2.0 01/86 - 09/87 68 -88 kW		22-045133 ↑	
MAZDA 626 III Hatchback (GD)				
B4	1.6, 1.8, 2.0, 2.0 12V, 2.0 16V, 2.0 D, 2.2 12V 06/87 - 05/92 44 -109 kW	22-047571 ↑ ↻ 22-047588 ↑ ↻	22-049018 ↑ ↻ 22-049025 ↑ ↻	без электронн. регулирования амортиз. Силы; искл. авт. со всеми управляемыми колесами





M








Пригодны для				
MAZDA				
MAZDA 626 III (GD)				
B4	1.6, 1.8, 2.0, 2.0 12V, 2.0 16V, 2.0 D, 2.2 12V 06/87 - 05/92 44 -109 kW	22-047571 † ↻ 22-047588 † ↻	22-049018 † ↻ 22-049025 † ↻ 22-049001 †	без электронн. регулирования аморт. Силы; искл. авт. со всеми управляемыми колесами
MAZDA 626 III Station Wagon (GV)				
B3	1.8, 2.0, 2.0 12V, 2.0 16V, 2.0 D, 2.0 D Complex, 2.0 GLX, 2.0 i 16V, 2.2 12V 09/87 - 11/96 44 -110 kW	36-159895		стандартная подвеска
B4	1.8, 2.0, 2.0 12V, 2.0 16V, 2.0 D, 2.0 D Complex, 2.0 GLX, 2.0 i 16V, 2.2 12V 09/87 - 11/96 44 -110 kW	22-047571 † ↻ 22-047588 † ↻	22-049148 †	без электронн. регулирования аморт. Силы
B4	2.2 12V 4WD 05/91 - 11/92 85 kW	22-047595 † ↻ 22-047601 † ↻	22-049155 † ↻ 22-049162 † ↻	без электронн. регулирования аморт. Силы
MAZDA 626 III купе (GD)				
B4	1.6, 1.8, 2.0, 2.0 12V, 2.0 16V, 2.2 12V 06/87 - 05/92 60 -109 kW	22-047571 † ↻ 22-047588 † ↻	22-049018 † ↻ 22-049025 † ↻ 22-049001 †	без электронн. регулирования аморт. Силы; искл. авт. со всеми управляемыми колесами
MAZDA 626 IV Hatchback (GE)				
B3	1.8, 2.0 i 08/91 - 04/97 66 -85 kW	36-159949	36-159901	стандартная подвеска
B3	2.5 24V 01/92 - 04/97 120 -121 kW	36-159932	36-159901	стандартная подвеска
B3	2.0 D GLX Complex 01/93 - 04/97 55 kW		36-159901	стандартная подвеска
B4	1.8 08/94 - 04/97 66 kW	22-047625 † ↻		без электронн. регулирования аморт. Силы; искл. авт. со всеми управляемыми колесами; без регулируемой подвески
B4	1.8 08/94 - 04/97 66 kW	22-047632 † ↻ 22-047649 † ↻		без электронн. регулирования аморт. Силы; искл. авт. со всеми управляемыми колесами; с регулируемой подвеской
B4	1.8 08/91 - CH-Nr. 77 kW	22-047625 † ↻	22-049032 †	-> CH.Nr.: 271863; без электронн. регулирования аморт. Силы; искл. авт. со всеми управляемыми колесами; без регулируемой подвески
B4	1.8 CH-Nr. - 04/97 77 kW	22-047625 † ↻		CH.Nr.: 271864 ->; без электронн. регулирования аморт. Силы; искл. авт. со всеми управляемыми колесами; без регулируемой подвески
B4	1.8 08/91 - 04/97 77 kW	22-047632 † ↻ 22-047649 † ↻		без электронн. регулирования аморт. Силы; искл. авт. со всеми управляемыми колесами; с регулируемой подвеской
B4	2.0 i 08/91 - CH-Nr. 85 kW	22-047625 † ↻	22-049032 †	-> CH.Nr.: 271863; без электронн. регулирования аморт. Силы; искл. авт. со всеми управляемыми колесами; без регулируемой подвески
B4	2.0 i CH-Nr. - 04/97 85 kW	22-047625 † ↻		CH.Nr.: 271864 ->; без электронн. регулирования аморт. Силы; искл. авт. со всеми управляемыми колесами; без регулируемой подвески
B4	2.0 i 08/91 - 04/97 85 kW	22-047632 † ↻ 22-047649 † ↻		без электронн. регулирования аморт. Силы; искл. авт. со всеми управляемыми колесами; с регулируемой подвеской
B4	2.5 24V 01/92 - 04/97 120 -121 kW	22-047625 † ↻	22-049032 †	без электронн. регулирования аморт. Силы; искл. авт. со всеми управляемыми колесами; без регулируемой подвески
B4	2.5 24V 01/92 - 04/97 120 -121 kW	22-047625 † ↻	22-049049 †	без электронн. регулирования аморт. Силы; искл. авт. со всеми управляемыми колесами; с регулируемой подвеской
B4	2.0 D GLX Complex 01/93 - CH-Nr. 55 kW	22-047625 † ↻	22-049032 †	-> CH.Nr.: 271863; без электронн. регулирования аморт. Силы; искл. авт. со всеми управляемыми колесами; без регулируемой подвески



Пригодны для				
MAZDA				
MAZDA 626 IV Hatchback (GE)				
B4	2.0 D GLX Compreh CH-Nr. - 04/97 55 kW	22-047625  		CH.Nr.: 271864 ->; без электронн. регулирования амортиз. Силы; искл. авт. со всеми управляемыми колесами; без регулируемой подвески
B4	2.0 D GLX Compreh 01/93 - 04/97 55 kW	22-047632   22-047649  		без электронн. регулирования амортиз. Силы; искл. авт. со всеми управляемыми колесами; с регулируемой подвеской




















MAZDA 626 IV (GE)				
B3	1.8 i, 2.0 i 01/92 - 04/97 66 -85 kW	36-159949	36-159901	стандартная подвеска
B3	2.0 D GLX Compreh 10/92 - 04/97 55 kW		36-159901	стандартная подвеска
B4	1.8 i 08/94 - 04/97 66 kW	22-047625  		без электронн. регулирования амортиз. Силы; искл. авт. со всеми управляемыми колесами; без регулируемой подвески
B4	1.8 i 01/92 - 04/97 66 -77 kW	22-047632   22-047649  		без электронн. регулирования амортиз. Силы; искл. авт. со всеми управляемыми колесами; с регулируемой подвеской
B4	1.8 i, 2.0 D GLX Compreh, 2.0 i, 2.5 24V 01/92 - CH-Nr. 55 -121 kW	22-047625  	22-049032 	-> CH.Nr.: 271863; без электронн. регулирования амортиз. Силы; искл. авт. со всеми управляемыми колесами; без регулируемой подвески
B4	1.8 i CH-Nr. - 04/97 77 kW	22-047625  		CH.Nr.: 271864 ->; без электронн. регулирования амортиз. Силы; искл. авт. со всеми управляемыми колесами; без регулируемой подвески
B4	2.0 i, 2.5 24V CH-Nr. - 04/97 85 -121 kW	22-047625  		CH.Nr.: 271864 ->; без электронн. регулирования амортиз. Силы; искл. авт. со всеми управляемыми колесами; без регулируемой подвески
B4	2.0 i, 2.5 24V 01/92 - 04/97 85 -121 kW	22-047632   22-047649  		без электронн. регулирования амортиз. Силы; искл. авт. со всеми управляемыми колесами; с регулируемой подвеской
B4	2.0 i 4WD 04/92 - 04/97 85 kW	22-047632   22-047649  	22-049056   22-049063  	без электронн. регулирования амортиз. Силы; искл. авт. со всеми управляемыми колесами; без регулируемой подвески
B4	2.0 D GLX Compreh CH-Nr. - 04/97 55 kW	22-047625  		CH.Nr.: 271864 ->; без электронн. регулирования амортиз. Силы; искл. авт. со всеми управляемыми колесами; без регулируемой подвески
B4	2.0 D GLX Compreh 10/92 - 04/97 55 kW	22-047632   22-047649  		без электронн. регулирования амортиз. Силы; искл. авт. со всеми управляемыми колесами; с регулируемой подвеской





MAZDA 626 V Hatchback (GF)				
B4	1.8 05/97 - 10/02 66 -74 kW	11-101376 		без электронн. регулирования амортиз. Силы; без регулируемой подвески
B4	1.8 05/97 - 10/02 66 -74 kW	22-047724  		без электронн. регулирования амортиз. Силы; с регулируемой подвеской
B4	2.0, 2.0 H.P. 05/97 - 10/02 85 -100 kW	11-101376 		без электронн. регулирования амортиз. Силы; без регулируемой подвески
B4	2.0, 2.0 H.P. 05/97 - 10/02 85 -100 kW	22-047724  		без электронн. регулирования амортиз. Силы; с регулируемой подвеской
B4	2.0 Turbo DI 04/98 - 10/02 74 kW	22-047724  		без электронн. регулирования амортиз. Силы; с регулируемой подвеской




MAZDA 626 V (GF)				
B4	1.6, 1.8, 1.9 05/97 - 12/99 66 -79 kW	11-101376 		без электронн. регулирования амортиз. Силы; без регулируемой подвески
B4	1.6, 1.8, 1.9 05/97 - 12/99 66 -79 kW	22-047724  		без электронн. регулирования амортиз. Силы; с регулируемой подвеской
B4	2.0 05/97 - 10/02 85 -100 kW	11-101376 		без электронн. регулирования амортиз. Силы; без регулируемой подвески




Пригодны для				
MAZDA				
MAZDA 626 V (GF)				
B4	2.0 05/97 - 10/02 85 -100 kW	22-047724  		без электронн. регулирования амортиз. Силы; с регулируемой подвеской
B4	2.0 DITD, 2.0 TD, 2.0 Turbo DI 04/98 - 10/02 66 -81 kW	22-047724  		без электронн. регулирования амортиз. Силы; с регулируемой подвеской











MAZDA 626 V Station Wagon (GW)				
B4	1.8, 2.0, 2.0 DITD, 2.0 H.P., 2.0 Turbo DI 01/98 - 10/02 66 -100 kW	22-047724  		без электронн. регулирования амортиз. Силы; с регулируемой подвеской








MAZDA 6 Hatchback (GG)				
B3	2.0 08/02 - 02/04 104 kW	36-215119	36-215102	стандартная подвеска; механическая КПП
B3	2.0 03/04 - 08/07 104 kW	36-214464  36-214457 	36-215102	стандартная подвеска; механическая КПП
B3	2.0 08/02 - 02/04 104 kW	36-219056	36-215102	стандартная подвеска; АКПП
B3	2.0 03/04 - 08/07 104 kW	36-219063	36-215102	стандартная подвеска; АКПП
B3	2.0 DI 08/02 - 02/04 89 -100 kW	36-223053	36-214471	стандартная подвеска
B3	2.0 DI 08/02 - 02/04 89 -100 kW	36-223060		стандартная подвеска; Усиленное оснащение .
B3	2.0 DI 03/04 - 08/07 89 -100 kW	36-219209  36-219193 	36-214471	стандартная подвеска
B4	1.8, 2.0, 2.0 DI, 2.3 08/02 - 02/05 88 -122 kW	19-219097   19-219103  	19-112862 	
B6 Sport	1.8, 2.0, 2.0 DI, 2.3 08/02 - 02/05 88 -122 kW	24-102568   24-102575  	24-102582 	стандартная подвеска
B8	1.8, 2.0, 2.0 DI, 2.3 08/02 - 02/05 88 -122 kW	24-102599   24-102605  	24-102612 	спортивная подвеска
B12 PK	1.8, 2.0, 2.3 08/02 - 02/05 88 -122 kW	46-192646		Обязанность, предусмотренная экспертизой VA: Глубина (экспертиза): 30 мм; Нагрузка оси до: 1040 кг HA: Глубина (экспертиза): 30 мм; Нагрузка оси до: 1010 кг
B12 PK	2.0 DI 08/02 - 02/05 89 -100 kW	46-192660		Обязанность, предусмотренная экспертизой VA: Глубина (экспертиза): 30 мм; Нагрузка оси до: 1095 кг HA: Глубина (экспертиза): 30 мм; Нагрузка оси до: 1010 кг

MAZDA 6 (GG)				
B3	1.8 08/02 - 08/07 88 kW	36-214464  36-214457 	36-214471	стандартная подвеска
B3	2.0 06/02 - 02/04 104 kW	36-215119	36-214471	стандартная подвеска; механическая КПП
B3	2.0 03/04 - 08/07 104 -108 kW	36-214464  36-214457 	36-214471	стандартная подвеска; механическая КПП
B3	2.0 06/02 - 02/04 104 kW	36-219056	36-214471	стандартная подвеска; АКПП
B3	2.0 03/04 - 08/07 104 -108 kW	36-219063	36-214471	стандартная подвеска; АКПП










Пригодны для				
MAZDA				
MAZDA 6 (GG)				
B3	2.3 06/02 - 02/04 122 kW	36-214990	36-214471	стандартная подвеска; механическая КПП
B3	2.0 DI 06/02 - 02/04 89 -100 kW	36-223053	36-214471	стандартная подвеска
B3	2.0 DI 06/02 - 02/04 89 -100 kW	36-223060		стандартная подвеска; Усиленное оснащение .
B3	2.0 DI 03/04 - 08/07 89 -105 kW	36-219209 36-219193	36-214471	стандартная подвеска
B4	1.8, 2.0, 2.0 DI, 2.3 06/02 - 02/05 88 -122 kW	19-219097 19-219103	19-112862	
B6 Sport	1.8, 2.0, 2.0 DI, 2.3 06/02 - 02/05 88 -122 kW	24-102568 24-102575	24-102582	стандартная подвеска
B8	1.8, 2.0, 2.0 DI, 2.3 06/02 - 02/05 88 -122 kW	24-102599 24-102605	24-102612	спортивная подвеска
B12 PK	1.8, 2.0, 2.3 06/02 - 02/05 88 -122 kW	46-192646		Обязанность, предусмотренная экспертизой VA: Глубина (экспертиза): 30 мм; Нагрузка оси до: 1040 кг HA: Глубина (экспертиза): 30 мм; Нагрузка оси до: 1010 кг
B12 PK	2.0 DI 06/02 - 02/05 89 -100 kW	46-192660		Обязанность, предусмотренная экспертизой VA: Глубина (экспертиза): 30 мм; Нагрузка оси до: 1095 кг HA: Глубина (экспертиза): 30 мм; Нагрузка оси до: 1010 кг
MAZDA 6 Station Wagon (GY)				
B3	1.8, 2.0 08/02 - 08/07 88 -108 kW	36-214464 36-214457	36-214594	стандартная подвеска
B3	2.0 DI 08/02 - 02/04 89 -100 kW	36-223053	36-214471	стандартная подвеска
B4	1.8, 2.0, 2.0 DI, 2.3 08/02 - 02/05 88 -122 kW	19-219097 19-219103	19-112862	
B6 Sport	1.8, 2.0, 2.0 DI, 2.3 08/02 - 02/05 88 -122 kW	24-102568 24-102575	24-102582	стандартная подвеска
B8	1.8, 2.0, 2.0 DI, 2.3 08/02 - 02/05 88 -122 kW	24-102599 24-102605	24-102612	спортивная подвеска
B12 PK	1.8, 2.0, 2.3 08/02 - 02/05 88 -122 kW	46-192653		Обязанность, предусмотренная экспертизой VA: Глубина (экспертиза): 30 мм; Нагрузка оси до: 1040 кг HA: Глубина (экспертиза): 30 мм; Нагрузка оси до: 1100 кг
B12 PK	2.0 DI 08/02 - 02/05 89 -100 kW	46-192677		Обязанность, предусмотренная экспертизой VA: Глубина (экспертиза): 30 мм; Нагрузка оси до: 1095 кг HA: Глубина (экспертиза): 30 мм; Нагрузка оси до: 1100 кг
MAZDA 6 Наклонная задняя часть (GH)				
B4	1.8 MZR, 2.0 MRZ-CD, 2.0 MZR, 2.2 D, 2.2 MZR-CD, 2.5 MZR 08/07 - 88 -136 kW	22-227720 22-227737	19-227740	стандартная подвеска
MAZDA 6 (GH)				
B4	1.8 MZR, 2.0 MRZ-CD, 2.0 MZR, 2.2 D, 2.2 MZR-CD, 2.5 MZR 08/07 - 88 -136 kW	22-227720 22-227737	19-227740	стандартная подвеска

Пригодны для				
MAZDA				
MAZDA 6 (GH)				
B6 Sport	1.8 MZR, 2.0 MRZ-CD, 2.0 MZR, 2.2 D, 2.2 MZR-CD, 2.5 MZR 08/07 - 88 -136 kW	22-232090 † ↻ 22-232106 † ↻	24-232111 ♂	
B8	1.8 MZR, 2.0 MRZ-CD, 2.0 MZR, 2.2 D, 2.2 MZR-CD, 2.5 MZR 08/07 - 88 -136 kW	22-232120 † ↻ 22-232137 † ↻	24-232142 ♂	
MAZDA 6 универсал (GH)				
B4	1.8 MZR, 2.0 MRZ-CD, 2.0 MZR, 2.2 D, 2.2 MRZ-CD, 2.2 MZR-CD, 2.5 MZR 02/08 - 88 -136 kW	22-227720 † ↻ 22-227737 † ↻	19-227740 ♂	стандартная подвеска
B6 Sport	1.8 MZR, 2.0 MRZ-CD, 2.0 MZR, 2.2 D, 2.2 MRZ-CD, 2.2 MZR-CD, 2.5 MZR 02/08 - 88 -136 kW	22-232090 † ↻ 22-232106 † ↻	24-232111 ♂	
B8	2.0 MRZ-CD, 2.0 MZR, 2.2 D, 2.2 MRZ-CD, 2.2 MZR-CD, 2.5 MZR 02/08 - 92 -136 kW	22-232120 † ↻ 22-232137 † ↻	24-232142 ♂	
MAZDA 6 седан (GJ, GH)				
B6 Sport	2.0, 2.2 D, 2.5 12/12 - 107 -141 kW	i.V. † ↻ i.V. † ↻	24-242707 ♂	
B8	2.0, 2.2 D, 2.5 12/12 - 107 -141 kW	i.V. † ↻ i.V. † ↻	24-243742	
MAZDA 6 универсал (GJ, GH)				
B6 Sport	2.0, 2.2 D, 2.5 12/12 - 107 -138 kW	i.V. † ↻ i.V. † ↻	24-242707 ♂	
B8	2.0, 2.2 D, 2.5 12/12 - 107 -138 kW	i.V. † ↻ i.V. † ↻	24-243742	
MAZDA 929 I (LA)				
B6 Sport	2.0 05/79 - 07/86 66 kW		24-003193 ♂	
B6 Sport	2.0 05/79 - 07/86 66 kW		24-001540 ♂	HA: Более тугая регулировка (настройка)
MAZDA B-SERIE (UF)				
B4	2.5 D 4WD 02/96 - 06/99 57 -63 kW	19-107899 ♂	19-132495 ♂	
MAZDA B-SERIE (UN)				
B4	2.2 4WD, 2.2 8V 4WD, 2.5 D, 2.5 D 4WD, 2.5 TD 4WD, 2.6 12V 4WD 02/99 - 57 -90 kW	19-107899 ♂	19-132495 ♂	стандартная подвеска
MAZDA CX-7 (ER)				
B4	2.2 MZR-CD, 2.3 MZR DISI Turbo 10/07 - 127 -191 kW		19-227771 ♂	стандартная подвеска
MAZDA DEMIO (DW)				
B3	1.3 16V, 1.3 i 16V, 1.5 i 16V 10/96 - 46 -64 kW		36-215027	стандартная подвеска; механическая КПП

Пригодны для				
MAZDA				
MAZDA MPV II (LW)				
B4	2.0 09/99 - 07/02 88 -90 kW		19-158464 	стандартная подвеска
MAZDA MX-3 (EC)				
B3	1.6 i 11/93 - CH-Nr. 65 -79 kW	36-230600	36-215126	-> CH.Nr.: EC2***213793; стандартная подвеска; без АБС
B3	1.6 i 11/93 - CH-Nr. 65 -79 kW	36-219339	36-215126	-> CH.Nr.: EC1***213793; стандартная подвеска; с АБС
B3	1.6 i CH-Nr. - 65 -79 kW	36-230600	36-215126	CH.Nr.: EC1***213794 ->; стандартная подвеска; с АБС
B3	1.8 i V6 01/92 - 95 -98 kW	36-219339	36-215126	стандартная подвеска
MAZDA MX-5 I (NA)				
B3	1.6, 1.8 02/94 - 10/96 66 -96 kW	36-216758	36-216796	стандартная подвеска
B3	1.6, 1.8 11/96 - 12/97 66 -96 kW	36-216758	36-216819	стандартная подвеска
B3	1.6, 1.8 02/94 - 04/98 66 -96 kW		36-216802	стандартная подвеска; только в соединении с Dämpfer 24-014892
B3	1.6, 1.8 05/90 - 09/93 85 -96 kW	36-216741	36-216796	стандартная подвеска
B6 Sport	1.6, 1.8 02/94 - 04/98 66 -96 kW	24-014885 	24-014892 	
MAZDA MX-5 II (NB)				
B3	1.6 16V, 1.8, 1.8 16V, 1.8 i, 1.8 i Turbo, 1.9 16V 01/98 - 10/05 81 -157 kW	36-216765	36-215003	стандартная подвеска
B6 Sport	1.6 16V, 1.8, 1.8 16V, 1.8 i, 1.8 i Turbo, 1.9 16V 01/98 - 10/05 81 -157 kW	24-065580 	24-065597 	
B8	1.6 16V, 1.8, 1.8 16V, 1.8 i, 1.8 i Turbo, 1.9 16V 01/98 - 10/05 81 -157 kW	24-065504 	24-065511 	
B14	1.6 16V, 1.8, 1.8 16V, 1.8 i, 1.8 i Turbo, 1.9 16V 01/98 - 10/05 81 -157 kW	47-083004		без рецензии TUV VA: Глубина (экспертиза): 40-20 мм HA: Глубина (экспертиза): 35-15 мм
B16 PSS9	1.6 16V, 1.8, 1.8 16V, 1.8 i, 1.8 i Turbo, 1.9 16V 01/98 - 10/05 81 -157 kW	48-086097		Обязанность, предусмотренная экспертизой VA: Глубина (экспертиза): 35-50 мм; Нагрузка оси до: 655 кг HA: Глубина (экспертиза): 35-45 мм; Нагрузка оси до: 665 кг
MAZDA MX-5 III (NC)				
B3	1.8 03/05 - 93 kW	36-216833		стандартная подвеска
B3	2.0 03/05 - 118 kW	36-216833		стандартная подвеска; не для ручных коробок передач 6 передачи; колесный диск: 16"
B3	2.0 03/05 - 118 kW	36-216789		стандартная подвеска; не для ручных коробок передач 6 передачи; колесный диск: 17"

Пригодны для				
MAZDA				
MAZDA MX-5 III (NC)				
B3	2.0 03/05 - 118 kW	36-216833		стандартная подвеска; ручная коробка передач 6-ступенчатая; колесный диск: 17"
B6 Sport	1.8, 2.0 03/05 - 93 -118 kW	24-131742 	24-131759 	
B8	1.8, 2.0 03/05 - 93 -118 kW	24-131766 	24-131773 	
B12 PK	1.8, 2.0 03/05 - 93 -118 kW	46-190345		Обязанность, предусмотренная экспертизой VA: Глубина (экспертиза): 30-35 мм; Нагрузка оси до: 720 кг HA: Глубина (экспертиза): 30 мм; Нагрузка оси до: 720 кг
B14	1.8, 2.0 03/05 - 93 -118 kW	47-131811		Обязанность, предусмотренная экспертизой VA: Глубина (экспертиза): 30-50 мм; Нагрузка оси до: 680 кг HA: Глубина (экспертиза): 30-50 мм; Нагрузка оси до: 705 кг
B16 PSS10	1.8, 2.0 03/05 - 93 -118 kW	48-131841		Обязанность, предусмотренная экспертизой VA: Глубина (экспертиза): 30-50 мм; Нагрузка оси до: 680 кг HA: Глубина (экспертиза): 30-50 мм; Нагрузка оси до: 705 кг



MAZDA MX-6 (GE)

B4	1.8, 2.0, 2.2 02/92 - 02/97 74 -162 kW	22-047625  	22-049032 	искл. авт. со всеми управляемыми колесами; без регулируемой подвески
B4	1.8, 2.0, 2.2, 2.5 24V, 2.5 i 24V 08/94 - 02/97 74 -162 kW	22-047625  	22-049049 	со всеми управляемыми колесами; без регулируемой подвески
B4	2.5 24V, 2.5 i 24V 02/92 - 02/97 120 -121 kW	22-047625  	22-049032 	искл. авт. со всеми управляемыми колесами; без регулируемой подвески






MAZDA PREMACY (CP)

B3	1.9 07/99 - 07/01 74 -84 kW	36-216093	36-215966	стандартная подвеска; для автомобилей без 3-го ряда сидений
B3	1.9 08/01 - 03/05 74 -84 kW	36-216109	36-215966	стандартная подвеска; для автомобилей без 3-го ряда сидений
B3	2.0 11/01 - 03/05 96 -107 kW	i.V.	36-215966	стандартная подвеска; для автомобилей без 3-го ряда сидений
B3	2.0 TD 10/99 - 07/01 66 -74 kW	36-215140	36-215966	стандартная подвеска; для автомобилей без 3-го ряда сидений
B3	2.0 TD 08/01 - 03/05 74 kW	36-216123	36-215966	стандартная подвеска; для автомобилей без 3-го ряда сидений



MAZDA RX 7 II (FC)


































B6 Sport	Turbo, Wankel 11/85 - 12/91 110 -147 kW	34-050149 	24-012140 	
----------	---	--	--	--




MAZDA RX 7 III (FD)









B6 Sport	Wankel Twin Turbo 07/92 - 08/02 176 kW	24-017794   24-017787  	24-015509 	
----------	--	--	---	--







MAZDA RX 8 (SE17)




B6 Sport	2.6 Wankel 10/03 - 06/12 141 -177 kW	24-110044 	24-110051 	
----------	--	--	--	--

Пригодны для					
MAZDA					
MAZDA RX 8 (SE17)					
B8	2.6 Wankel 10/03 - 06/12 141 -177 kW	24-110068 	24-110075 		
B12 PK	2.6 Wankel 10/03 - 06/12 141 -177 kW	46-190338		Обязанность, предусмотренная экспертизой VA: Глубина (экспертиза): 25-30 мм; Нагрузка оси до: 860 кг HA: Глубина (экспертиза): 25 мм; Нагрузка оси до: 1030 кг	
B14	2.6 Wankel 10/03 - 06/12 141 -177 kW	47-110267		Обязанность, предусмотренная экспертизой VA: Глубина (экспертиза): 30-50 мм; Нагрузка оси до: 860 кг HA: Глубина (экспертиза): 30-50 мм; Нагрузка оси до: 1030 кг	
B16 PSS9	2.6 Wankel 10/03 - 06/12 141 -177 kW	48-110297		Обязанность, предусмотренная экспертизой VA: Глубина (экспертиза): 30-50 мм; Нагрузка оси до: 860 кг HA: Глубина (экспертиза): 30-50 мм; Нагрузка оси до: 1030 кг	
MAZDA TRIBUTE (EP)					
B4	2.0, 2.0 4WD, 2.3 AWD, 3.0 V6 24V 4WD, 3.0 V6 AWD 03/00 - 05/08 91 -149 kW		19-165998 		
MAZDA XEDOS 6 (CA)					
B3	1.6 16V, 1.8, 2.0 V6 01/92 - 10/99 79 -106 kW	36-154821	36-163823	стандартная подвеска	
B6 Sport	1.6 16V, 1.8, 2.0 V6 01/92 - 10/99 79 -106 kW	34-050262 	34-050279 	Обязанность, предусмотренная экспертизой	
MAZDA (CHANGAN)					
MAZDA (CHANGAN) 3 седан					
B4	1.6, 2.0 02/06 - 77 -110 kW	22-112811   22-112880  	19-112893 	стандартная подвеска	
B6 Sport	1.6, 2.0 02/06 - 77 -110 kW	35-110736   35-110743  	24-215220 		
B8	1.6, 2.0 02/06 - 77 -110 kW	35-110767   35-110774  	24-215237 		
B12 PK	1.6, 2.0 02/06 - 77 -110 kW	46-190307		Обязанность, предусмотренная экспертизой VA: Глубина (экспертиза): 30 мм; Нагрузка оси до: 955 кг HA: Глубина (экспертиза): 30 мм; Нагрузка оси до: 915 кг	
B14	1.6, 2.0 02/06 - 77 -110 kW	47-121225		Обязанность, предусмотренная экспертизой VA: Глубина (экспертиза): 25-40 мм; Нагрузка оси до: 1100 кг HA: Глубина (экспертиза): 20-40 мм; Нагрузка оси до: 1090 кг	
B16 PSS9	1.6, 2.0 02/06 - 77 -110 kW	48-121262		Обязанность, предусмотренная экспертизой VA: Глубина (экспертиза): 25-40 мм; Нагрузка оси до: 1100 кг HA: Глубина (экспертиза): 20-40 мм; Нагрузка оси до: 1090 кг	
MAZDA (CHANGAN) 3 седан					
B6 Sport	1.6, 2.0 01/09 - 79 -110 kW	35-110736   35-110743  	24-196529 		
B8	1.6, 2.0 01/09 - 79 -110 kW	35-110767   35-110774  	24-196550 		

Пригодны для				
MAZDA (CHANGAN)				
MAZDA (CHANGAN) 3 седан				
B14	1.6, 2.0 01/09 - 79 -110 kW	47-121225		Обязанность, предусмотренная экспертизой VA: Глубина (экспертиза): 25-40 мм; Нагрузка оси до: 1135 кг HA: Глубина (экспертиза): 20-40 мм; Нагрузка оси до: 1090 кг
B16 PSS9	1.6, 2.0 01/09 - 79 -110 kW	48-121262		Обязанность, предусмотренная экспертизой VA: Глубина (экспертиза): 25-40 мм; Нагрузка оси до: 1135 кг HA: Глубина (экспертиза): 25-40 мм; Нагрузка оси до: 1090 кг




MAZDA (CHANGAN) 3 Наклонная задняя часть				
B6 Sport	1.6, 2.0 09/11 - 79 -110 kW	35-110736 †  35-110743 † 	24-196529  	
B8	1.6, 2.0 09/11 - 79 -110 kW	35-110767 †  35-110774 † 	24-196550  	
B14	1.6, 2.0 09/11 - 79 -110 kW	47-121225		Обязанность, предусмотренная экспертизой VA: Глубина (экспертиза): 25-40 мм; Нагрузка оси до: 1135 кг HA: Глубина (экспертиза): 20-40 мм; Нагрузка оси до: 1090 кг
B16 PSS9	1.6, 2.0 09/11 - 79 -110 kW	48-121262		Обязанность, предусмотренная экспертизой VA: Глубина (экспертиза): 25-40 мм; Нагрузка оси до: 1135 кг HA: Глубина (экспертиза): 25-40 мм; Нагрузка оси до: 1090 кг

MERCEDES-BENZ				
MERCEDES-BENZ A-CLASS (W168)				
B1	A 140, A 160, A 160 CDI, A 170 CDI, A 190, A 210 07/97 - 08/04 44 -103 kW	12-117314		VA: с шариковым подшипником
B3	A 140, A 160 07/97 - 08/04 60 -75 kW	37-129392	36-129447	стандартная подвеска
B3	A 140, A 160 07/97 - 08/04 60 -75 kW	37-129408	36-129454	стандартная подвеска; Усиленное оснащение .
B3	A 160 CDI, A 190 07/98 - 08/04 44 -92 kW	37-129408	36-129447	стандартная подвеска
B3	A 160 CDI, A 190 07/98 - 08/04 44 -92 kW	37-133627	36-129454	стандартная подвеска; Усиленное оснащение .
B3	A 170 CDI, A 210 07/98 - 08/04 66 -103 kW	37-133627	36-129447	стандартная подвеска
B3	A 170 CDI, A 210 07/98 - 08/04 66 -103 kW		36-129454	стандартная подвеска; Усиленное оснащение .
B4	A 140, A 160, A 160 CDI, A 170 CDI, A 190, A 210 07/97 - 08/04 44 -103 kW	22-049698 †	24-067829  	
B6 Sport	A 140, A 160, A 160 CDI, A 170 CDI, A 190, A 210 07/97 - 08/04 44 -103 kW	22-044099 †	24-027458  	
B8	A 140, A 160, A 160 CDI, A 170 CDI, A 190, A 210 07/97 - 08/04 44 -103 kW	22-044105 †	24-027465  	

Пригодны для			
MERCEDES-BENZ			
MERCEDES-BENZ A-CLASS (W168)			
B12 PK	A 140, A 160, A 160 CDI, A 170 CDI, A 190, A 210 07/97 - 08/04 44 -103 kW	46-190383	Обязанность, предусмотренная экспертизой; короткая колесная база VA: Глубина (экспертиза): 20 мм; Нагрузка оси до: 810 кг HA: Глубина (экспертиза): 20 мм; Нагрузка оси до: 845 кг


























MERCEDES-BENZ A-CLASS (W169)




B3	A 150, A 160, A 170, A 180, A 200, A 200 TURBO 09/04 - 06/12 70 -142 kW	37-172046	36-172085	стандартная подвеска; механическая КПП
B3	A 150, A 160, A 170, A 180, A 200, A 200 TURBO 09/04 - 06/12 70 -142 kW	37-172107	36-172085	стандартная подвеска; АКПП
B3	A 150, A 160, A 170, A 180, A 200, A 200 TURBO 09/04 - 06/12 70 -142 kW	37-172053		стандартная подвеска; Усиленное оснащение .
B3	A 150, A 160, A 170, A 180, A 200, A 200 TURBO 09/04 - 06/12 70 -142 kW	37-172145	36-172078	спортивная подвеска
B3	A 150, A 160, A 170, A 180, A 200, A 200 TURBO 09/04 - 06/12 70 -142 kW	37-172015	36-172061	спортивная подвеска; Усиленное оснащение .
B3	A 160 CDI, A 180 CDI, A 200 CDI 09/04 - 06/12 60 -103 kW	37-172107	36-172085	стандартная подвеска; механическая КПП
B3	A 160 CDI, A 180 CDI, A 200 CDI 09/04 - 06/12 60 -103 kW	37-172114		стандартная подвеска; Усиленное оснащение .; механическая КПП
B3	A 160 CDI, A 180 CDI, A 200 CDI 09/04 - 06/12 60 -103 kW	37-172121	36-172085	стандартная подвеска; АКПП
B3	A 160 CDI, A 180 CDI, A 200 CDI 09/04 - 06/12 60 -103 kW	37-172138		стандартная подвеска; Усиленное оснащение .; АКПП
B3	A 160 CDI, A 180 CDI, A 200 CDI 09/04 - 06/12 60 -103 kW	37-172022	36-172061	спортивная подвеска; механическая КПП
B3	A 160 CDI, A 180 CDI, A 200 CDI 09/04 - 06/12 60 -103 kW	37-172022	36-172078	спортивная подвеска; Усиленное оснащение .
B3	A 160 CDI, A 180 CDI, A 200 CDI 09/04 - 06/12 60 -103 kW	37-172039	36-172092	спортивная подвеска; АКПП
B4	A 150, A 160, A 160 CDI, A 170, A 180, A 180 CDI, A 200, A 200 CDI, A 200 TURBO 09/04 - 06/12 60 -142 kW	22-215734 † 11-125358 SP	24-123266 1/2	стандартная подвеска
B4	A 150, A 160, A 160 CDI, A 170, A 180, A 180 CDI, A 200, A 200 CDI, A 200 TURBO 09/04 - 06/12 60 -142 kW	22-215796 † 11-125358 SP	24-104371 1/2	спортивная подвеска; тип модели: 486
B4	A 150, A 160, A 160 CDI, A 170, A 180, A 180 CDI, A 200, A 200 CDI, A 200 TURBO 09/04 - 06/12 60 -142 kW	22-215802 † 11-125358 SP	24-104616 1/2	исполнение для плохих дорог; тип модели: 484, 924
B6 Sport	A 150, A 160, A 160 CDI, A 170, A 180, A 180 CDI, A 200, A 200 CDI, A 200 TURBO 09/04 - 06/12 60 -142 kW	22-215819 † 11-125358 SP	24-120364 1/2	
B8	A 150, A 160, A 160 CDI, A 170, A 180, A 180 CDI, A 200, A 200 CDI, A 200 TURBO 09/04 - 06/12 60 -142 kW	22-215826 † 11-125358 SP	24-120340 1/2	









Пригодны для				
MERCEDES-BENZ				
MERCEDES-BENZ A-CLASS (W169)				
B12 PK	A 150, A 170, A 200 09/04 - 06/12 70 -100 kW	46-182104		Учитывать подставку под пружину; без регулируемой подвески; Обязанность, предусмотренная экспертизой VA: Глубина (экспертиза): 30 мм; Нагрузка оси до: 885 кг HA: Глубина (экспертиза): 25 мм; Нагрузка оси до: 900 кг
B12 PK	A 160 CDI, A 180 CDI, A 200 CDI, A 200 TURBO 09/04 - 06/12 60 -142 kW	46-182098		Учитывать подставку под пружину; без регулируемой подвески; Обязанность, предусмотренная экспертизой VA: Глубина (экспертиза): 30 мм; Нагрузка оси до: 980 кг HA: Глубина (экспертиза): 25 мм; Нагрузка оси до: 900 кг




MERCEDES-BENZ A-CLASS (W176)				
B4	A 180, A 180 CDI, A 200, A 200 CDI, A 220 CDI, A 250 06/12 - 80 -155 kW	22-220103 † Ⓢ 22-220127 † Ⓢ	24-220118 Ⓢ	стандартная подвеска
B4	A 180, A 180 CDI, A 200, A 200 CDI, A 220 CDI, A 250 06/12 - 80 -155 kW	22-230935 † Ⓢ 22-230942 † Ⓢ	24-230964 Ⓢ	спортивная подвеска; тип модели: excl. P84; без транспортных средств с AMG - спортивным пакетом
B6 Sport	A 180, A 180 CDI, A 200, A 200 CDI, A 220 CDI, A 250 06/12 - 80 -155 kW	22-223395 † Ⓢ 22-223401 † Ⓢ	24-223416	стандартная подвеска
B8	A 180, A 180 CDI, A 200, A 200 CDI, A 220 CDI, A 250 06/12 - 80 -155 kW	22-223425 † Ⓢ 22-223432 † Ⓢ	24-223447	спортивная подвеска; тип модели: excl. P84; без транспортных средств с AMG - спортивным пакетом
B8	A 180, A 180 CDI, A 200, A 200 CDI, A 220 CDI, A 250 06/12 - 80 -155 kW	22-232229 † Ⓢ 22-232236 † Ⓢ	24-232074 Ⓢ	спортивная подвеска; тип модели: P84; для транспортных средств с AMG - спортивным пакетом
B14	A 180, A 180 CDI, A 200, A 200 CDI, A 220 CDI, A 250 06/12 - 80 -155 kW	47-231108		VA: Глубина (экспертиза): 30-50 мм; Нагрузка оси до: 1140 кг HA: Глубина (экспертиза): 30-50 мм; Нагрузка оси до: 990 кг
B16 PSS10	A 180, A 180 CDI, A 200, A 200 CDI, A 220 CDI, A 250 06/12 - 80 -155 kW	48-230971		VA: Глубина (экспертиза): 30-50 мм; Нагрузка оси до: 1140 кг HA: Глубина (экспертиза): 30-50 мм; Нагрузка оси до: 990 кг
B16 BCS	A 220 CDI, A 250 06/12 - 125 -155 kW	48-238649		Обязанность, предусмотренная экспертизой VA: Глубина (экспертиза): 10-30 мм HA: Глубина (экспертиза): 10-30 мм

MERCEDES-BENZ B-CLASS (W245)				
B3	B 150, B 160, B 170, B 180, B 200, B 200 TURBO 03/05 - 11/11 70 -142 kW	37-172046	36-172085	стандартная подвеска; механическая КПП
B3	B 150, B 160, B 170, B 180, B 200, B 200 TURBO 03/05 - 11/11 70 -142 kW	37-172107	36-172085	стандартная подвеска; АКПП
B3	B 150, B 160, B 170, B 180, B 200, B 200 TURBO 03/05 - 11/11 70 -142 kW	37-172053		стандартная подвеска; Усиленное оснащение .
B3	B 150, B 160, B 170, B 180, B 200, B 200 TURBO 03/05 - 11/11 70 -142 kW	37-172145	36-172078	спортивная подвеска
B3	B 150, B 160, B 170, B 180, B 200, B 200 TURBO 03/05 - 11/11 70 -142 kW	37-172015	36-202867	спортивная подвеска; Усиленное оснащение .
B3	B 180 CDI, B 200 CDI 03/05 - 11/11 80 -103 kW	37-172107	36-172085	стандартная подвеска; механическая КПП
B3	B 180 CDI, B 200 CDI 03/05 - 11/11 80 -103 kW	37-172114		стандартная подвеска; Усиленное оснащение .; механическая КПП




Пригодны для				
MERCEDES-BENZ				
MERCEDES-BENZ B-CLASS (W245)				
B3	B 180 CDI, B 200 CDI 03/05 - 11/11 80 -103 kW	37-172121	36-172085	стандартная подвеска; АКПП
B3	B 180 CDI, B 200 CDI 03/05 - 11/11 80 -103 kW	37-172138		стандартная подвеска; Усиленное оснащение .; АКПП
B3	B 180 CDI, B 200 CDI 03/05 - 11/11 80 -103 kW	36-202874	36-202867	спортивная подвеска; механическая КПП
B3	B 180 CDI, B 200 CDI 03/05 - 11/11 80 -103 kW	37-172022	36-172078	спортивная подвеска; Усиленное оснащение .
B3	B 180 CDI, B 200 CDI 03/05 - 11/11 80 -103 kW	37-172039	36-172092	спортивная подвеска; АКПП
B4	B 150, B 160, B 170, B 170 NGT, B 180, B 180 CDI, B 180 NGT, B 200, B 200 CDI, B 200 TURBO 03/05 - 11/11 70 -142 kW	22-215833  11-125358 	24-110204 	стандартная подвеска
B4	B 150, B 160, B 170, B 170 NGT, B 180, B 180 CDI, B 180 NGT, B 200, B 200 CDI, B 200 TURBO 03/05 - 11/11 70 -142 kW	22-215840  11-125358 	24-110211 	спортивная подвеска
B6 Sport	B 150, B 160, B 170, B 170 NGT, B 180, B 180 CDI, B 180 NGT, B 200, B 200 CDI, B 200 TURBO 03/05 - 11/11 70 -142 kW	22-215819  11-125358 	24-120364 	
B8	B 150, B 160, B 170, B 170 NGT, B 180, B 180 CDI, B 180 NGT, B 200, B 200 CDI, B 200 TURBO 03/05 - 11/11 70 -142 kW	22-215826  11-125358 	24-120340 	
B12 PK	B 150, B 170 03/05 - 11/11 70 -85 kW	46-182111		Учитывать подставку под пружину; без регулируемой подвески; Обязанность, предусмотренная экспертизой VA: Глубина (экспертиза): 30 мм; Нагрузка оси до: 950 кг HA: Глубина (экспертиза): 30 мм; Нагрузка оси до: 900 кг
B12 PK	B 180 CDI, B 200, B 200 CDI, B 200 TURBO 03/05 - 11/11 80 -142 kW	46-000637		Учитывать подставку под пружину; без регулируемой подвески; Обязанность, предусмотренная экспертизой VA: Глубина (экспертиза): 30 мм; Нагрузка оси до: 1005 кг HA: Глубина (экспертиза): 30 мм; Нагрузка оси до: 900 кг
MERCEDES-BENZ B-CLASS (W246)				
B4	B 180, B 180 CDI, B 200, B 200 CDI, B 220 CDI, B 250 11/11 - 80 -155 kW	22-220103  22-220127 	24-220118 	стандартная подвеска
B4	B 180, B 180 CDI, B 200, B 200 CDI, B 220 CDI, B 250 11/11 - 80 -155 kW	22-229038  22-229045 	i.V. 	спортивная подвеска
B6 Sport	B 180, B 180 CDI, B 200, B 200 CDI, B 220 CDI, B 250 11/11 - 80 -155 kW	22-223395  22-223401 	24-223416	
B8	B 180, B 180 CDI, B 200, B 200 CDI, B 220 CDI, B 250 11/11 - 80 -155 kW	22-223425  22-223432 	24-223447	
MERCEDES-BENZ Vaneo (414)				
B1	1.4, 1.6, 1.7 CDI, 1.9 02/02 - 07/05 55 -92 kW	12-117314		VA: с шариковым подшипником




Пригодны для				
MERCEDES-BENZ				
MERCEDES-BENZ Vaneo (414)				
B3	1.4, 1.6 02/02 - 07/05 60 kW	36-214440	i.V.	стандартная подвеска
B3	1.6 02/02 - 07/05 75 kW	36-214440	i.V.	механическая КПП
B3	1.9 02/02 - 07/05 92 kW	36-214440	i.V.	без кондиционера
B4	1.4, 1.6, 1.7 CDI, 1.9 02/02 - 07/05 55 -92 kW	22-053541 †	24-069366 ♂	

MERCEDES-BENZ 190 (W201)				
B1	2.0, 2.3, 2.3 E, 2.6, D 2.0, D 2.5, E 1.8, E 2.0, E 2.3, E 2.3-16, E 2.5-16, E 2.6, E Evolution II 2.5, Turbo-D 2.5 10/82 - 08/93 53 -173 kW	12-225828		VA: без шарикового подшипника
B3	2.0 10/82 - 05/90 66 -77 kW	36-129768	36-226078	стандартная подвеска
B3	2.0 10/82 - 05/90 66 -77 kW	36-226177	36-129812	стандартная подвеска; Усиленное оснащение .
B3	2.0, 2.3, 2.3 E, 2.6, D 2.0, D 2.5, E 1.8, E 2.0, E 2.3, E 2.6 10/82 - 12/89 53 -122 kW		36-159369	стандартная подвеска; с регулируемой подвеской
B3	E 2.3-16, E 2.5-16 04/84 - 08/93 125 -150 kW	36-159383		стандартная подвеска; с регулируемой подвеской
B3	2.3, 2.3 E, 2.6, D 2.5, E 2.3, E 2.6 09/86 - 12/89 66 -122 kW	36-129775	36-226078	стандартная подвеска
B3	2.3, 2.3 E, 2.6, D 2.5, E 2.3, E 2.6 09/86 - 12/89 66 -122 kW	36-134496	36-129812	стандартная подвеска; Усиленное оснащение .
B3	D 2.0, E 1.8, E 2.0 10/82 - 06/93 53 -93 kW	36-226177	36-226078	стандартная подвеска
B3	D 2.0, E 1.8, E 2.0 10/82 - 06/93 53 -93 kW	36-129775	36-129812	стандартная подвеска; Усиленное оснащение .
B4	2.0, 2.3, 2.3 E, 2.6, D 2.0, D 2.5, E 1.8, E 2.0, E 2.3, E 2.6, Turbo-D 2.5 10/82 - 08/93 53 -122 kW	22-001993 † 11-101406  18-140651 	24-014052 ♂	стандартная подвеска HA: без регулируемой подвески
B4	2.0, 2.3, 2.3 E, 2.6, D 2.0, D 2.5, E 1.8, E 2.0, E 2.3, E 2.3-16, E 2.5-16, E 2.6, E Evolution II 2.5, Turbo-D 2.5 10/82 - 08/93 53 -173 kW	22-002006 † 11-101406  18-140651 	24-013901 ♂	тип модели: Sportline HA: без регулируемой подвески
B4	2.0, 2.3, 2.3 E, 2.6, D 2.0, D 2.5, E 1.8, E 2.0, E 2.3, E 2.3-16, E 2.5-16, E 2.6, E Evolution II 2.5, Turbo-D 2.5 10/82 - 08/93 53 -173 kW	22-003621 † 11-101406  18-140651 	24-013840 ♂	тип модели: Heavy Duty HA: без регулируемой подвески
B4	2.0, 2.3, 2.3 E, 2.6, D 2.0, D 2.5, E 1.8, E 2.0, E 2.3, E 2.3-16, E 2.5-16, E 2.6, E Evolution II 2.5, Turbo-D 2.5 10/82 - 08/93 53 -173 kW	22-001924 † 11-101406  18-140651 	24-013789 ♂	тип модели: Tropen HA: без регулируемой подвески
B6 Sport	2.0, 2.3, 2.3 E, 2.6, D 2.0, D 2.5, E 1.8, E 2.0, E 2.3, E 2.3-16, E 2.5-16, E 2.6, E Evolution II 2.5, Turbo-D 2.5 10/82 - 08/93 53 -173 kW	22-100412 †	24-100427 ♂	HA: без регулируемой подвески




Пригодны для				
MERCEDES-BENZ				
MERCEDES-BENZ 190 (W201)				
B8	2.0, 2.3, 2.3 E, 2.6, D 2.0, D 2.5, E 1.8, E 2.0, E 2.3, E 2.3-16, E 2.5-16, E 2.6, E Evolution II 2.5, Turbo-D 2.5 10/82 - 08/93 53 -173 kW	22-003652 †	24-014700 1/0	HA: без регулируемой подвески
B12 PK	2.0, 2.3, D 2.0, D 2.5, E 1.8, E 2.0, E 2.3, E 2.3-16, E 2.5-16 10/82 - 08/93 53 -143 kW	46-181404		Учитывать подставку под пружину; без регулируемой подвески; Обязанность, предусмотренная экспертизой VA: Глубина (экспертиза): 40 мм; Нагрузка оси до: 880 кг HA: Глубина (экспертиза): 30-40 мм; Нагрузка оси до: 940 кг




MERCEDES-BENZ C-CLASS (W202)				
B3	C 180 09/93 - 12/95 89 -90 kW	36-129461	36-133635	стандартная подвеска; тип модели: Classic; тип модели: Elegance
B3	C 180 09/93 - 12/95 89 -90 kW	36-129485	36-133642	стандартная подвеска; тип модели: Esprit; тип модели: Sport
B3	C 180 01/96 - 05/00 89 -90 kW	36-129638	36-133659	стандартная подвеска; тип модели: Classic; тип модели: Elegance
B3	C 180, C 200, C 200 CDI, C 200 D, C 220, C 230, C 240 01/96 - 05/00 55 -125 kW	36-227181	36-133666	стандартная подвеска; тип модели: Esprit
B3	C 180, C 200, C 200 CDI, C 200 D, C 220, C 230, C 240 01/96 - 05/00 55 -125 kW	36-227181	36-133673	стандартная подвеска; тип модели: Sport
B3	C 180 01/96 - 05/00 89 kW	36-227174	36-226160	стандартная подвеска; Усиленное оснащение .; тип модели: Classic; тип модели: Elegance
B3	C 180, C 200, C 200 CDI, C 200 D, C 220, C 220 CDI, C 220 D, C 230, C 240, C 250 Turbo-D, C 280 01/96 - 05/00 55 -145 kW	36-227174	36-226160	стандартная подвеска; Усиленное оснащение .; тип модели: Esprit
B3	C 180, C 200, C 200 CDI, C 200 D, C 220, C 220 CDI, C 220 D, C 230, C 240, C 250 Turbo-D, C 280 01/96 - 05/00 55 -145 kW	36-227174	36-226160	стандартная подвеска; Усиленное оснащение .; тип модели: Sport
B3	C 180 09/93 - 12/95 89 -90 kW	36-129478	36-133703	стандартная подвеска; Усиленное оснащение .; тип модели: Classic; тип модели: Elegance
B3	C 180 03/93 - 12/95 89 -90 kW		36-227136	стандартная подвеска; Усиленное оснащение .; тип модели: Esprit; тип модели: Sport
B3	C 180 09/93 - 12/95 89 -90 kW		36-159604	стандартная подвеска; тип модели: Esprit; тип модели: Sport; с регулируемой подвеской
B3	C 180 01/96 - 05/00 89 -90 kW		36-159451	стандартная подвеска; тип модели: Classic; тип модели: Elegance; с регулируемой подвеской
B3	C 180, C 200, C 200 CDI, C 200 D, C 200 Kompressor, C 220, C 230, C 230 Kompressor, C 240 01/96 - 05/00 55 -142 kW		36-159451	стандартная подвеска; тип модели: Esprit; с регулируемой подвеской
B3	C 180, C 200, C 200 CDI, C 200 D, C 200 Kompressor, C 220, C 230, C 230 Kompressor, C 240 01/96 - 05/00 55 -142 kW		36-159451	стандартная подвеска; тип модели: Sport; с регулируемой подвеской
B3	C 200, C 220 09/93 - 12/95 100 -110 kW	36-129478	36-129508	стандартная подвеска; тип модели: Classic; тип модели: Elegance
B3	C 200, C 200 CDI, C 200 D, C 200 Kompressor, C 220 CDI, C 220 D, C 230 Kompressor, C 240 01/96 - 05/00 55 -142 kW	36-129638	36-133697	стандартная подвеска; тип модели: Classic; тип модели: Elegance




Пригодны для				
MERCEDES-BENZ				
MERCEDES-BENZ C-CLASS (W202)				
B3	C 200, C 200 CDI, C 200 D, C 200 Kompressor, C 220 CDI, C 220 D, C 230 Kompressor, C 240 01/96 - 05/00 55 -142 kW	36-227174	36-226160	стандартная подвеска; Усиленное оснащение .; тип модели: Classic; тип модели: Elegance
B3	C 200, C 220 03/93 - 12/95 100 -110 kW	36-226993	36-227136	стандартная подвеска; тип модели: Esprit; тип модели: Sport
B3	C 200 01/94 - 12/95 100 kW	37-129491	36-129515	стандартная подвеска; Усиленное оснащение .; тип модели: Classic; тип модели: Elegance
B3	C 200 01/94 - 12/95 100 kW	36-154029	36-133635	стандартная подвеска; Усиленное оснащение .; тип модели: Esprit; тип модели: Sport
B3	C 200, C 200 D, C 220, C 220 D 09/93 - 12/95 55 -110 kW		36-159611	стандартная подвеска; тип модели: Classic; тип модели: Elegance; с регулируемой подвеской
B3	C 200, C 220 09/93 - 12/95 100 -110 kW	36-226993	36-159604	стандартная подвеска; тип модели: Esprit; тип модели: Sport; с регулируемой подвеской
B3	C 200, C 200 CDI, C 200 D, C 200 Kompressor, C 220 CDI, C 220 D, C 230 Kompressor, C 240 01/96 - 05/00 55 -142 kW		36-159451	стандартная подвеска; тип модели: Classic; тип модели: Elegance; с регулируемой подвеской
B3	C 220 03/93 - 12/95 110 kW	37-129491	36-129515	стандартная подвеска; Усиленное оснащение .; тип модели: Classic; тип модели: Elegance
B3	C 200 D 09/93 - 12/95 55 kW	36-129478	36-133703	стандартная подвеска; тип модели: Classic; тип модели: Elegance
B3	C 200 D, C 220 D 03/93 - 12/95 55 -70 kW	37-129491	36-129508	стандартная подвеска; Усиленное оснащение .; тип модели: Classic; тип модели: Elegance
B3	C 200 D, C 220 D 03/93 - 12/95 55 -70 kW	36-154036	36-227136	стандартная подвеска; Усиленное оснащение .; тип модели: Esprit; тип модели: Sport
B3	C 200 D 09/93 - 12/95 55 kW		36-159604	стандартная подвеска; тип модели: Esprit; тип модели: Sport; с регулируемой подвеской
B3	C 220 CDI, C 220 D, C 250 Turbo-D, C 280 01/96 - 05/00 55 -145 kW		36-159451	стандартная подвеска; тип модели: Esprit; с регулируемой подвеской
B3	C 220 D, C 250 Turbo-D, C 280 01/96 - 05/00 55 -145 kW	36-154104	36-159451	стандартная подвеска; тип модели: Sport; с регулируемой подвеской
B3	C 220 D 09/93 - 12/95 70 kW	36-154029	36-159604	стандартная подвеска; тип модели: Esprit; тип модели: Sport; с регулируемой подвеской
B3	C 250 D, C 280 09/93 - 12/95 83 -142 kW	37-129491	36-129508	стандартная подвеска; тип модели: Classic; тип модели: Elegance
B3	C 250 D, C 280 05/93 - 12/95 83 -142 kW	36-134519	36-129515	стандартная подвеска; Усиленное оснащение .; тип модели: Classic; тип модели: Elegance
B3	C 250 D, C 280 05/93 - 12/95 83 -142 kW	36-154036	36-133635	стандартная подвеска; тип модели: Esprit; тип модели: Sport
B3	C 250 D, C 280 05/93 - 12/95 83 -142 kW	36-159574	36-133703	стандартная подвеска; Усиленное оснащение .; тип модели: Esprit; тип модели: Sport
B3	C 250 D, C 280 09/93 - 12/95 83 -142 kW		36-159598	стандартная подвеска; тип модели: Classic; тип модели: Elegance; с регулируемой подвеской
B3	C 250 D, C 280 09/93 - 12/95 83 -142 kW		36-159581	стандартная подвеска; тип модели: Esprit; тип модели: Sport; с регулируемой подвеской
B3	C 250 Turbo-D, C 280 01/96 - 05/00 110 -145 kW	36-227174	36-226160	стандартная подвеска; Усиленное оснащение .; тип модели: Classic; тип модели: Elegance




Пригодны для				
MERCEDES-BENZ				
MERCEDES-BENZ C-CLASS (W202)				
B3	C 250 Turbo-D, C 280 01/96 - 05/00 110 -145 kW	36-226122	36-159451	стандартная подвеска; тип модели: Classic; тип модели: Elegance; с регулируемой подвеской
B4	C 180, C 200, C 200 CDI, C 200 D, C 200 Kompressor, C 220, C 220 CDI, C 220 D, C 230, C 230 Kompressor, C 240, C 250 D, C 250 Turbo-D, C 280 05/93 - 05/00 55 -145 kW	24-018562 $\frac{1}{\circ}$ 18-140651 \ominus	24-018579 $\frac{1}{\circ}$	стандартная подвеска
B6 Sport	C 180, C 200, C 200 CDI, C 200 D, C 200 Kompressor, C 220, C 220 CDI, C 220 D, C 230, C 230 Kompressor, C 240, C 250 D, C 250 Turbo-D, C 280 05/93 - 05/00 55 -145 kW	24-100397 $\frac{1}{\circ}$	24-100403 $\frac{1}{\circ}$	
B8	C 180, C 200, C 200 CDI, C 200 D, C 200 Kompressor, C 220, C 220 CDI, C 220 D, C 230, C 230 Kompressor, C 240, C 250 D, C 250 Turbo-D, C 280 05/93 - 05/00 55 -145 kW	24-018548 $\frac{1}{\circ}$	24-018555 $\frac{1}{\circ}$	
B12 PK	C 180, C 200, C 200 D, C 200 Kompressor, C 220, C 220 D, C 230 Kompressor 08/93 - 05/00 55 -142 kW	46-181701		Учитывать подставку под пружину; без регулируемой подвески; Обязанность, предусмотренная экспертизой; с общим разрешением на эксплуатацию (АВЕ) VA: Глубина (экспертиза): 30 мм; Нагрузка оси до: 970 кг HA: Глубина (экспертиза): 30 мм; Нагрузка оси до: 1030 кг
B12 PK	C 180, C 200, C 200 CDI, C 200 Kompressor, C 220 CDI, C 220 D, C 230 08/93 - 05/00 70 -132 kW	46-181725		Учитывать подставку под пружину; без регулируемой подвески; Обязанность, предусмотренная экспертизой VA: Глубина (экспертиза): 30 мм; Нагрузка оси до: 990 кг HA: Глубина (экспертиза): 30 мм; Нагрузка оси до: 1070 кг
B12 PK	C 230 Kompressor, C 240, C 250 D, C 250 Turbo-D, C 280 05/93 - 05/00 83 -145 kW	46-181732		Учитывать подставку под пружину; без регулируемой подвески; Обязанность, предусмотренная экспертизой VA: Глубина (экспертиза): 30 мм; Нагрузка оси до: 1010 кг HA: Глубина (экспертиза): 30 мм; Нагрузка оси до: 1070 кг
B12 SL	C 180, C 200, C 200 CDI, C 200 D, C 200 Kompressor, C 220, C 220 D, C 230, C 230 Kompressor, C 240 08/93 - 05/00 55 -142 kW	46-181749		Учитывать подставку под пружину; без регулируемой подвески; Обязанность, предусмотренная экспертизой VA: Глубина (экспертиза): 45-50 мм; Нагрузка оси до: 1010 кг HA: Глубина (экспертиза): 30-35 мм; Нагрузка оси до: 1070 кг




MERCEDES-BENZ C-CLASS универсал (S202)				
B3	C 180 T 06/96 - 03/01 90 -95 kW	36-129638	36-133659	стандартная подвеска; тип модели: Classic; тип модели: Elegance
B3	C 180 T 06/96 - 03/01 90 -95 kW	36-129638	36-163816	стандартная подвеска; тип модели: Classic; тип модели: Elegance; с регулируемой подвеской
B3	C 180 T, C 200 T, C 200 T CDI, C 200 T D, C 200 T Kompressor, C 230 T, C 230 T Kompressor, C 240 T 06/96 - 03/01 65 -142 kW	36-227181	36-133659	стандартная подвеска; тип модели: Esprit; тип модели: Sport
B3	C 180 T, C 200 T, C 200 T CDI, C 200 T D, C 200 T Kompressor, C 230 T, C 230 T Kompressor, C 240 T 06/96 - 03/01 65 -142 kW	36-227181	36-163816	стандартная подвеска; тип модели: Esprit; тип модели: Sport; с регулируемой подвеской
B3	C 180 T, C 200 T, C 200 T CDI, C 200 T D, C 200 T Kompressor, C 220 T CDI, C 220 T D, C 230 T, C 230 T Kompressor, C 240 T, C 250 T Turbo-D, C 280 T 06/96 - 03/01 55 -145 kW	36-227174		стандартная подвеска; Усиленное оснащение .
B3	C 200 T, C 200 T CDI, C 200 T D, C 200 T Kompressor, C 220 T CDI, C 220 T D, C 230 T Kompressor, C 240 T 06/96 - 03/01 55 -142 kW	36-129638	36-133659	стандартная подвеска; тип модели: Classic; тип модели: Elegance




Пригодны для				
MERCEDES-BENZ				
MERCEDES-BENZ C-CLASS универсал (S202)				
B3	C 200 T, C 200 T CDI, C 200 T D, C 200 T Kompressor, C 220 T CDI, C 220 T D, C 230 T Kompressor, C 240 T 06/96 - 03/01 55 -142 kW	36-129638	36-163816	стандартная подвеска; тип модели: Classic; тип модели: Elegance; с регулируемой подвеской
B3	C 220 T CDI, C 220 T D, C 250 T Turbo-D, C 280 T 06/97 - 03/01 55 -145 kW	36-227174	36-133659	стандартная подвеска; тип модели: Esprit
B3	C 220 T CDI, C 220 T D, C 250 T Turbo-D, C 280 T 06/97 - 03/01 55 -145 kW	36-154104	36-133659	стандартная подвеска; тип модели: Sport
B3	C 220 T CDI, C 220 T D, C 250 T Turbo-D, C 280 T 06/97 - 03/01 55 -145 kW	36-154104	36-163816	стандартная подвеска; тип модели: Sport; с регулируемой подвеской
B3	C 250 T Turbo-D, C 280 T 06/96 - 03/01 110 -145 kW	36-226122	36-133659	стандартная подвеска; тип модели: Classic; тип модели: Elegance
B3	C 250 T Turbo-D, C 280 T 06/96 - 03/01 110 -145 kW	36-226122	36-163816	стандартная подвеска; тип модели: Classic; тип модели: Elegance; с регулируемой подвеской
B4	C 180 T, C 200 T, C 200 T CDI, C 200 T D, C 200 T Kompressor, C 220 T CDI, C 220 T D, C 230 T, C 230 T Kompressor, C 240 T, C 250 T Turbo-D, C 280 T 06/96 - 03/01 55 -145 kW	24-018562 $\frac{1}{\circ}$ 18-140651 \ominus	24-018579 $\frac{1}{\circ}$	без регулируемой подвески
B6 Sport	C 180 T, C 200 T, C 200 T CDI, C 200 T D, C 200 T Kompressor, C 220 T CDI, C 220 T D, C 230 T, C 230 T Kompressor, C 240 T, C 250 T Turbo-D, C 280 T 06/96 - 03/01 55 -145 kW	24-100397 $\frac{1}{\circ}$	24-100403 $\frac{1}{\circ}$	без регулируемой подвески
B8	C 180 T, C 200 T, C 200 T CDI, C 200 T D, C 200 T Kompressor, C 220 T CDI, C 220 T D, C 230 T, C 230 T Kompressor, C 240 T, C 250 T Turbo-D, C 280 T 06/96 - 03/01 55 -145 kW	24-018548 $\frac{1}{\circ}$	24-018555 $\frac{1}{\circ}$	без регулируемой подвески
B12 PK	C 180 T, C 200 T, C 200 T CDI, C 200 T D, C 200 T Kompressor, C 220 T CDI, C 220 T D, C 230 T 06/96 - 03/01 55 -141 kW	46-193902		без регулируемой подвески; Обязанность, предусмотренная экспертизой VA: Глубина (экспертиза): 30 мм; Нагрузка оси до: 990 кг HA: Глубина (экспертиза): 30 мм; Нагрузка оси до: 1070 кг
B12 PK	C 230 T Kompressor, C 240 T, C 250 T Turbo-D, C 280 T 06/96 - 03/01 110 -145 kW	46-193919		без регулируемой подвески; Обязанность, предусмотренная экспертизой VA: Глубина (экспертиза): 30 мм; Нагрузка оси до: 1010 кг HA: Глубина (экспертиза): 30 мм; Нагрузка оси до: 1070 кг
MERCEDES-BENZ C-CLASS (W203)				
B1	3.5, C 180, C 180 Kompressor, C 200 CDI, C 200 CGI Kompressor, C 200 Kompressor, C 220 CDI, C 230, C 230 Kompressor, C 240, C 270 CDI, C 280, C 320, C 320 CDI, C 350 05/00 - 02/07 75 -200 kW	12-224159		VA: с шариковым подшипником
B3	C 180, C 180 Kompressor, C 200 Kompressor, C 230 Kompressor 05/00 - 02/07 95 -141 kW	37-133719	36-225927	стандартная подвеска
B3	C 180, C 180 Kompressor, C 200 CDI, C 200 CGI Kompressor, C 200 Kompressor, C 230, C 230 Kompressor, C 240, C 280, C 320, C 350 05/00 - 02/07 75 -200 kW	37-133740	36-226160	стандартная подвеска; Усиленное оснащение .




Пригодны для				
MERCEDES-BENZ				
MERCEDES-BENZ C-CLASS (W203)				
B3	C 200 CGI Kompressor 07/03 - 02/07 125 kW	37-133719	36-225927	стандартная подвеска
B3	C 240, C 320 05/00 - 02/07 125 -160 kW	37-133726	36-225927	стандартная подвеска
B3	3.5, C 230, C 280, C 350 01/05 - 02/07 150 -200 kW	37-133726	36-225927	стандартная подвеска
B3	C 200 CDI, C 220 CDI 05/00 - 04/04 75 -105 kW	37-133733	36-225927	стандартная подвеска
B3	C 220 CDI 04/04 - 02/07 105 kW	37-133726	36-225927	стандартная подвеска
B3	C 220 CDI 05/00 - 02/07 105 -110 kW	37-133740	36-226160	стандартная подвеска; Усиленное оснащение .
B3	C 220 CDI 02/04 - 02/07 110 kW	37-133726	36-225927	стандартная подвеска
B3	C 270 CDI, C 320 CDI 12/00 - 02/07 125 -165 kW	37-133740	36-225927	стандартная подвеска
B4	3.5, C 180, C 180 Kompressor, C 200 CDI, C 200 CGI Kompressor, C 200 Kompressor, C 220 CDI, C 230, C 230 Kompressor, C 240, C 270 CDI, C 280, C 320, C 320 CDI, C 350 05/00 - 02/07 75 -200 kW	22-141705 †	24-114714 ½	стандартная подвеска
B4	3.5, C 180, C 180 Kompressor, C 200 CDI, C 200 CGI Kompressor, C 200 Kompressor, C 220 CDI, C 230, C 230 Kompressor, C 240, C 270 CDI, C 280, C 320, C 320 CDI, C 350 05/00 - 02/07 75 -200 kW	22-168061 †	24-188111 ½	исполнение для плохих дорог
B4	3.5, C 180, C 180 Kompressor, C 200 CDI, C 200 CGI Kompressor, C 200 Kompressor, C 220 CDI, C 230, C 230 Kompressor, C 240, C 270 CDI, C 280, C 320, C 320 CDI, C 350 05/00 - 02/07 75 -200 kW	22-168085 †	24-114714 ½	спортивная подвеска VA: для номера OE: 203 320 66 30
B4	3.5, C 180, C 180 Kompressor, C 200 CDI, C 200 CGI Kompressor, C 200 Kompressor, C 220 CDI, C 230, C 230 Kompressor, C 240, C 270 CDI, C 280, C 320, C 320 CDI, C 350 05/00 - 02/07 75 -200 kW	22-218537 †	24-114714 ½	спортивная подвеска VA: для номера OE: 203 320 75 30
B6 Sport	3.5, C 180, C 180 Kompressor, C 200 CDI, C 200 CGI Kompressor, C 200 Kompressor, C 220 CDI, C 230, C 230 Kompressor, C 240, C 270 CDI, C 280, C 320, C 320 CDI, C 350 05/00 - 02/07 75 -200 kW	35-053446 †	24-068802 ½	Для некоторых типов шин необходимы дистанционные шайбы; стандартная подвеска; без регулируемой подвески
B8	3.5, C 180, C 180 Kompressor, C 200 CDI, C 200 CGI Kompressor, C 200 Kompressor, C 220 CDI, C 230, C 230 Kompressor, C 240, C 270 CDI, C 280, C 30 CDI AMG, C 32 AMG Kompressor, C 320, C 320 CDI, C 350, C 55 AMG 02/04 - 02/07 75 -270 kW	35-053453 †	24-068819 ½	Для некоторых типов шин необходимы дистанционные шайбы; спортивная подвеска; без регулируемой подвески
B12 PK	C 180, C 180 Kompressor, C 200 CDI, C 200 CGI Kompressor, C 200 Kompressor, C 220 CDI, C 230, C 230 Kompressor 05/00 - 02/07 75 -150 kW	46-181800		Учитывать подставку под пружину; Для некоторых типов шин необходимы дистанционные шайбы; Обязанность, предусмотренная экспертизой VA: Глубина (экспертиза): 30 мм; Нагрузка оси до: 1035 кг HA: без регулируемой подвески; Глубина (экспертиза): 30 мм; Нагрузка оси до: 1170 кг




Пригодны для				
MERCEDES-BENZ				
MERCEDES-BENZ C-CLASS (W203)				
B12 PK	3.5, C 240, C 270 CDI, C 280, C 320, C 320 CDI, C 350 05/00 - 02/07 125 -200 kW	46-181817		Учитывать подставку под пружину; Для некоторых типов шин необходимы дистанционные шайбы; Обязанность, предусмотренная экспертизой VA: Глубина (экспертиза): 30 мм; Нагрузка оси до: 1130 кг HA: без регулируемой подвески; Глубина (экспертиза): 30 мм; Нагрузка оси до: 1170 кг
B14	3.5, C 180, C 180 Kompressor, C 200 CDI, C 200 CGI Kompressor, C 200 Kompressor, C 220 CDI, C 230, C 230 Kompressor, C 240, C 270 CDI, C 280, C 30 CDI AMG, C 32 AMG Kompressor, C 320, C 320 CDI, C 350, C 55 AMG 02/04 - 02/07 75 -270 kW	47-100770		Для некоторых типов шин необходимы дистанционные шайбы; стандартная подвеска; без регулируемой подвески; Обязанность, предусмотренная экспертизой VA: Глубина (экспертиза): 30-50 мм; Нагрузка оси до: 1130 кг HA: Глубина (экспертиза): 30-50 мм; Нагрузка оси до: 1155 кг
B16 PSS9	3.5, C 180, C 180 Kompressor, C 200 CDI, C 200 CGI Kompressor, C 200 Kompressor, C 220 CDI, C 230, C 230 Kompressor, C 240, C 270 CDI, C 280, C 30 CDI AMG, C 32 AMG Kompressor, C 320, C 320 CDI, C 350, C 55 AMG 02/04 - 02/07 75 -270 kW	48-088602		Для некоторых типов шин необходимы дистанционные шайбы; стандартная подвеска; без регулируемой подвески; Обязанность, предусмотренная экспертизой VA: Глубина (экспертиза): 30-50 мм; Нагрузка оси до: 1130 кг HA: Глубина (экспертиза): 30-50 мм; Нагрузка оси до: 1155 кг
MERCEDES-BENZ C-CLASS T-Model (S203)				
B1	C 180, C 180 Kompressor, C 200 CDI, C 200 CGI Kompressor, C 200 Kompressor, C 220 CDI, C 230, C 230 Kompressor, C 240, C 270 CDI, C 280, C 320, C 320 CDI, C 350 03/01 - 08/07 75 -200 kW	12-224159		VA: с шариковым подшипником
B3	C 180 Kompressor, C 200 CDI 05/04 - 08/07 75 -105 kW	37-133733	36-226030	стандартная подвеска
B3	C 180, C 180 Kompressor, C 200 CGI Kompressor, C 200 Kompressor, C 230 Kompressor 03/01 - 04/04 95 -141 kW	37-133719	36-226030	стандартная подвеска
B3	C 180, C 180 Kompressor, C 200 CDI, C 200 CGI Kompressor, C 200 Kompressor, C 220 CDI, C 230, C 230 Kompressor, C 240, C 280, C 320, C 350 03/01 - 08/07 75 -200 kW	37-133740	36-163793	стандартная подвеска; Усиленное оснащение .
B3	C 200 Kompressor 05/04 - 08/07 120 kW	37-133719	36-226030	стандартная подвеска
B3	C 240, C 320 03/01 - 04/04 125 -160 kW	37-133726	36-226030	стандартная подвеска
B3	C 280 4-matic, C 320 4-matic, C 320 CDI, C 350 4-matic 04/04 - 08/07 160 -200 kW	37-133740	36-226030	стандартная подвеска
B3	C 320 4-matic 07/02 - 04/04 160 kW	37-133740	36-226030	стандартная подвеска
B3	C 200 CDI, C 220 CDI 03/01 - 04/04 75 -110 kW	37-133733	36-226030	стандартная подвеска
B3	C 220 CDI, C 230, C 230 Kompressor, C 240, C 280, C 320, C 350 05/04 - 08/07 105 -200 kW	37-133726	36-226030	стандартная подвеска
B3	C 270 CDI 03/01 - 04/04 125 kW	37-133740	36-226030	стандартная подвеска

Пригодны для				
MERCEDES-BENZ				
MERCEDES-BENZ C-CLASS T-Model (S203)				
B4	C 180, C 180 Kompressor, C 200 CDI, C 200 CGI Kompressor, C 200 Kompressor, C 220 CDI, C 230, C 230 Kompressor, C 240, C 270 CDI, C 280, C 320, C 320 CDI, C 350 03/01 - 08/07 75 -200 kW	22-141705 †	24-114714 ½	стандартная подвеска; без регулируемой подвески
B4	C 180, C 180 Kompressor, C 200 CDI, C 200 CGI Kompressor, C 200 Kompressor, C 220 CDI, C 230, C 230 Kompressor, C 240, C 270 CDI, C 280, C 320, C 320 CDI, C 350 03/01 - 08/07 75 -200 kW	22-168061 †	24-188111 ½	исполнение для плохих дорог
B4	C 180, C 180 Kompressor, C 200 CDI, C 200 CGI Kompressor, C 200 Kompressor, C 220 CDI, C 230, C 230 Kompressor, C 240, C 270 CDI, C 280, C 320, C 320 CDI, C 350 03/01 - 08/07 75 -200 kW	22-168085 †	24-114714 ½	спортивная подвеска VA: для номера OE: 203 320 66 30
B4	C 180, C 180 Kompressor, C 200 CDI, C 200 CGI Kompressor, C 200 Kompressor, C 220 CDI, C 230, C 230 Kompressor, C 240, C 270 CDI, C 280, C 320, C 320 CDI, C 350 03/01 - 08/07 75 -200 kW	22-218537 †	24-114714 ½	спортивная подвеска VA: для номера OE: 203 320 75 30
B6 Sport	C 180, C 180 Kompressor, C 200 CDI, C 200 CGI Kompressor, C 200 Kompressor, C 220 CDI, C 230, C 230 Kompressor, C 240, C 270 CDI, C 280, C 320, C 320 CDI, C 350 03/01 - 08/07 75 -200 kW	35-053446 †	24-068802 ½	Для некоторых типов шин необходимы дистанционные шайбы; стандартная подвеска; без регулируемой подвески
B8	C 180, C 180 Kompressor, C 200 CDI, C 200 CGI Kompressor, C 200 Kompressor, C 220 CDI, C 230, C 230 Kompressor, C 240, C 270 CDI, C 280, C 30 CDI AMG, C 32 AMG Kompressor, C 320, C 320 CDI, C 350, C 55 AMG 03/01 - 08/07 75 -270 kW	35-053453 †	24-068819 ½	Для некоторых типов шин необходимы дистанционные шайбы; спортивная подвеска; кроме исполнения для плохих дорог; без регулируемой подвески
B12 PK	C 180, C 180 Kompressor, C 200 CDI, C 200 Kompressor, C 220 CDI, C 230, C 230 Kompressor 03/01 - 08/07 75 -150 kW	46-181824		Учитывать подставку под пружину; Для некоторых типов шин необходимы дистанционные шайбы; кроме исполнения для плохих дорог; без регулируемой подвески; Обязанность, предусмотренная экспертизой VA: Глубина (экспертиза): 30 мм; Нагрузка оси до: 1015 кг HA: Глубина (экспертиза): 30 мм; Нагрузка оси до: 1170 кг
B12 PK	C 240, C 270 CDI, C 280, C 320, C 320 CDI, C 350 03/01 - 08/07 125 -200 kW	46-181831		Учитывать подставку под пружину; кроме исполнения для плохих дорог; без регулируемой подвески; Обязанность, предусмотренная экспертизой VA: Глубина (экспертиза): 30 мм; Нагрузка оси до: 1090 кг HA: Глубина (экспертиза): 30 мм; Нагрузка оси до: 1170 кг
B14	C 180, C 180 Kompressor, C 200 CDI, C 200 CGI Kompressor, C 200 Kompressor, C 220 CDI, C 230, C 230 Kompressor, C 240, C 270 CDI, C 280, C 30 CDI AMG, C 32 AMG Kompressor, C 320, C 320 CDI, C 350, C 55 AMG 03/01 - 08/07 75 -270 kW	47-100770		Для некоторых типов шин необходимы дистанционные шайбы; без регулируемой подвески; Обязанность, предусмотренная экспертизой VA: Глубина (экспертиза): 30-50 мм; Нагрузка оси до: 1130 кг HA: Глубина (экспертиза): 30-50 мм; Нагрузка оси до: 1155 кг
B16 PSS9	C 180, C 180 Kompressor, C 200 CDI, C 200 CGI Kompressor, C 200 Kompressor, C 220 CDI, C 230, C 230 Kompressor, C 240, C 270 CDI, C 280, C 30 CDI AMG, C 32 AMG Kompressor, C 320, C 320 CDI, C 350, C 55 AMG 03/01 - 08/07 75 -270 kW	48-088602		Для некоторых типов шин необходимы дистанционные шайбы; без регулируемой подвески; Обязанность, предусмотренная экспертизой VA: Глубина (экспертиза): 50 мм; Нагрузка оси до: 1130 кг HA: Глубина (экспертиза): 50 мм; Нагрузка оси до: 1155 кг




Пригодны для				
MERCEDES-BENZ				
MERCEDES-BENZ C-CLASS купе (CL203)				
B1	C 160 Kompressor, C 180, C 180 Kompressor, C 200 CDI, C 200 CGI Kompressor, C 200 Kompressor, C 220, C 220 CDI, C 230, C 230 Kompressor, C 320, C 350 03/01 - 05/08 90 -200 kW	12-224159		VA: с шариковым подшипником
B3	C 160 Kompressor, C 180, C 180 Kompressor, C 200 CDI, C 200 CGI Kompressor, C 200 Kompressor, C 220, C 230 Kompressor 03/01 - 05/08 90 -141 kW	37-154172	36-133659	стандартная подвеска
B3	C 160 Kompressor, C 180, C 180 Kompressor, C 200 CGI Kompressor, C 200 Kompressor, C 220, C 230 Kompressor 03/01 - 05/08 90 -141 kW	37-154189	36-226030	стандартная подвеска; Усиленное оснащение .
B3	C 200 CDI, C 220 CDI, C 230, C 230 Kompressor, C 350 03/01 - 05/08 90 -200 kW		36-226030	стандартная подвеска; Усиленное оснащение .
B3	C 220 CDI, C 230, C 230 Kompressor, C 350 03/01 - 05/08 100 -200 kW	37-154189	36-133659	стандартная подвеска
B4	C 160 Kompressor, C 180, C 180 Kompressor, C 200 CDI, C 200 CGI Kompressor, C 200 Kompressor, C 220, C 220 CDI, C 230, C 230 Kompressor, C 320, C 350 03/01 - 05/08 90 -200 kW	22-141705 †	24-114714 ½	стандартная подвеска
B4	C 160 Kompressor, C 180, C 180 Kompressor, C 200 CDI, C 200 CGI Kompressor, C 200 Kompressor, C 220, C 220 CDI, C 230, C 230 Kompressor, C 320, C 350 03/01 - 05/08 90 -200 kW	22-168085 †	24-114714 ½	спортивная подвеска VA: для номера OE: 203 320 66 30
B4	C 160 Kompressor, C 180, C 180 Kompressor, C 200 CDI, C 200 CGI Kompressor, C 200 Kompressor, C 220, C 220 CDI, C 230, C 230 Kompressor, C 320, C 350 03/01 - 05/08 90 -200 kW	22-218537 †	24-114714 ½	спортивная подвеска VA: для номера OE: 203 320 75 30
B6 Sport	C 160 Kompressor, C 180, C 180 Kompressor, C 200 CDI, C 200 CGI Kompressor, C 200 Kompressor, C 220, C 220 CDI, C 230, C 230 Kompressor, C 320, C 350 03/01 - 05/08 90 -200 kW	35-053446 †	24-068802 ½	Для некоторых типов шин необходимы дистанционные шайбы; стандартная подвеска; без регулируемой подвески
B8	C 160 Kompressor, C 180, C 180 Kompressor, C 200 CDI, C 200 CGI Kompressor, C 200 Kompressor, C 220, C 220 CDI, C 230, C 230 Kompressor, C 30 CDI AMG, C 32 AMG Kompressor, C 320, C 350 03/01 - 05/08 90 -260 kW	35-053453 †	24-068819 ½	Для некоторых типов шин необходимы дистанционные шайбы; стандартная подвеска; без регулируемой подвески
B12 PK	C 160 Kompressor, C 180, C 180 Kompressor, C 200 CGI Kompressor, C 200 Kompressor, C 230, C 230 Kompressor 03/01 - 05/08 90 -150 kW		46-190475	Учитывать подставку под пружину; Для некоторых типов шин необходимы дистанционные шайбы; без регулируемой подвески; Обязанность, предусмотренная экспертизой VA: Глубина (экспертиза): 25-30 мм; Нагрузка оси до: 1070 кг HA: Глубина (экспертиза): 20-25 мм; Нагрузка оси до: 1035 кг






Пригодны для				
MERCEDES-BENZ				
MERCEDES-BENZ C-CLASS купе (CL203)				
B12 PK	C 200 CDI, C 220 CDI, C 320, C 350 09/02 - 05/08 90 -200 kW	46-190482		Учитывать подставку под пружину; Для некоторых типов шин необходимы дистанционные шайбы; без регулируемой подвески; Обязанность, предусмотренная экспертизой VA: Глубина (экспертиза): 25-30 мм; Нагрузка оси до: 1100 кг HA: Глубина (экспертиза): 20-25 мм; Нагрузка оси до: 1035 кг
B14	C 160 Kompressor, C 180, C 180 Kompressor, C 200 CDI, C 200 CGI Kompressor, C 200 Kompressor, C 220, C 220 CDI, C 230, C 230 Kompressor, C 30 CDI AMG, C 32 AMG Kompressor, C 320, C 350 03/01 - 05/08 90 -260 kW	47-100770		Для некоторых типов шин необходимы дистанционные шайбы; стандартная подвеска; без регулируемой подвески; Обязанность, предусмотренная экспертизой VA: Глубина (экспертиза): 30-50 мм; Нагрузка оси до: 1130 кг HA: Глубина (экспертиза): 30-50 мм; Нагрузка оси до: 1155 кг
B16 PSS9	C 160 Kompressor, C 180, C 180 Kompressor, C 200 CDI, C 200 CGI Kompressor, C 200 Kompressor, C 220, C 220 CDI, C 230, C 230 Kompressor, C 30 CDI AMG, C 32 AMG Kompressor, C 320, C 350 03/01 - 05/08 90 -260 kW	48-088602		Для некоторых типов шин необходимы дистанционные шайбы; стандартная подвеска; без регулируемой подвески; Обязанность, предусмотренная экспертизой VA: Глубина (экспертиза): 30-50 мм; Нагрузка оси до: 1130 кг HA: Глубина (экспертиза): 30-50 мм; Нагрузка оси до: 1155 кг
MERCEDES-BENZ CLC-CLASS				
B1	CLC 160, CLC 180 Kompressor, CLC 200 CDI, CLC 200 Kompressor, CLC 220 CDI, CLC 230, CLC 350 05/08 - 06/11 90 -200 kW	12-224159		VA: с шариковым подшипником
B3	CLC 180 Kompressor, CLC 200 Kompressor 05/08 - 06/11 105 -135 kW	37-133719	36-171989	стандартная подвеска
B3	CLC 180 Kompressor, CLC 200 Kompressor 05/08 - 06/11 105 -135 kW	37-173425	36-171989	стандартная подвеска; Усиленное оснащение .
B3	CLC 350 05/08 - 06/11 200 kW	37-133733	36-171989	стандартная подвеска
B3	CLC 200 CDI, CLC 230 05/08 - 06/11 90 -150 kW	37-173425	36-171989	стандартная подвеска; без кондиционера; механическая КПП
B3	CLC 200 CDI, CLC 230 05/08 - 06/11 90 -150 kW	37-133733	36-171989	стандартная подвеска; с кондиционером; АКПП
B3	CLC 200 CDI, CLC 230 05/08 - 06/11 90 -150 kW	37-133733	36-171989	стандартная подвеска; Усиленное оснащение .; без кондиционера; механическая КПП
B3	CLC 220 CDI 05/08 - 06/11 110 kW	37-173425	36-171989	стандартная подвеска
B3	CLC 220 CDI 05/08 - 06/11 110 kW	37-133733	36-171989	стандартная подвеска; Усиленное оснащение .
B4	CLC 160, CLC 180 Kompressor, CLC 200 CDI, CLC 200 Kompressor, CLC 220 CDI, CLC 230, CLC 350 05/08 - 06/11 90 -200 kW	22-141705 †	24-114714 ½	стандартная подвеска
B4	CLC 160, CLC 180 Kompressor, CLC 200 CDI, CLC 200 Kompressor, CLC 220 CDI, CLC 230, CLC 350 05/08 - 06/11 90 -200 kW	22-168061 †	24-188111 ½	исполнение для плохих дорог
B4	CLC 160, CLC 180 Kompressor, CLC 200 CDI, CLC 200 Kompressor, CLC 220 CDI, CLC 230, CLC 350 05/08 - 06/11 90 -200 kW	22-168085 †	24-114714 ½	спортивная подвеска VA: для номера OE: 203 320 66 30




Пригодны для				
MERCEDES-BENZ				
MERCEDES-BENZ CLC-CLASS				
B4	CLC 160, CLC 180 Kompressor, CLC 200 CDI, CLC 200 Kompressor, CLC 220 CDI, CLC 230, CLC 350 05/08 - 06/11 90 -200 kW	22-218537 †	24-114714 1/0	спортивная подвеска VA: для номера OE: 203 320 75 30
B6 Sport	CLC 160, CLC 180 Kompressor, CLC 200 CDI, CLC 200 Kompressor, CLC 220 CDI, CLC 230, CLC 350 05/08 - 06/11 90 -200 kW	35-053446 †	24-068802 1/0	Для некоторых типов шин необходимы дистанционные шайбы; стандартная подвеска; без регулируемой подвески
B8	CLC 160, CLC 180 Kompressor, CLC 200 CDI, CLC 200 Kompressor, CLC 220 CDI, CLC 230, CLC 350 05/08 - 06/11 90 -200 kW	35-053453 †	24-068819 1/0	Для некоторых типов шин необходимы дистанционные шайбы; стандартная подвеска; без регулируемой подвески
B12 PK	CLC 180 Kompressor, CLC 200 Kompressor, CLC 230 05/08 - 06/11 105 -150 kW	46-190475		без регулируемой подвески; Обязанность, предусмотренная экспертизой VA: Глубина (экспертиза): 25-30 мм; Нагрузка оси до: 1070 кг HA: Глубина (экспертиза): 20-25 мм; Нагрузка оси до: 1035 кг
B12 PK	CLC 200 CDI, CLC 220 CDI, CLC 350 05/08 - 06/11 90 -200 kW	46-190482		Учитывать подставку под пружину; Для некоторых типов шин необходимы дистанционные шайбы; без регулируемой подвески; Обязанность, предусмотренная экспертизой VA: Глубина (экспертиза): 25-30 мм; Нагрузка оси до: 1100 кг HA: Глубина (экспертиза): 20-25 мм; Нагрузка оси до: 1035 кг
B14	CLC 160, CLC 180 Kompressor, CLC 200 CDI, CLC 200 Kompressor, CLC 220 CDI, CLC 230, CLC 350 05/08 - 06/11 90 -200 kW	47-100770		Для некоторых типов шин необходимы дистанционные шайбы; стандартная подвеска; без регулируемой подвески; Обязанность, предусмотренная экспертизой VA: Глубина (экспертиза): 30-50 мм; Нагрузка оси до: 1130 кг HA: Глубина (экспертиза): 30-50 мм; Нагрузка оси до: 1155 кг
B16 PSS9	CLC 160, CLC 180 Kompressor, CLC 200 CDI, CLC 200 Kompressor, CLC 220 CDI, CLC 230, CLC 350 05/08 - 06/11 90 -200 kW	48-088602		Для некоторых типов шин необходимы дистанционные шайбы; стандартная подвеска; без регулируемой подвески; Обязанность, предусмотренная экспертизой VA: Глубина (экспертиза): 30-50 мм; Нагрузка оси до: 1130 кг HA: Глубина (экспертиза): 30-50 мм; Нагрузка оси до: 1155 кг
MERCEDES-BENZ C-CLASS (W204)				
B1	C 180 CDI, C 180 CGI, C 180 Kompressor, C 200 CDI, C 200 CGI, C 200 Kompressor, C 220 CDI, C 230, C 230 4-matic, C 250 CDI, C 250 CDI 4-matic, C 250 CGI, C 280, C 280 4-matic, C 300, C 300 4-matic, C 320 CDI, C 320 CDI 4-matic, C 350, C 350 4-matic, C 350 CDI, C 350 CDI 4-matic, C 350 CGI, C 63 AMG 02/08 - 88 -358 kW	12-225835	12-224623	VA: с шариковым подшипником; без электронн. регулирования амортиз. Силы; кроме спортивной подвески HA: без шарикового подшипника
B1	C 180 CDI, C 180 CGI, C 180 Kompressor, C 200 CDI, C 200 CGI, C 200 Kompressor, C 220 CDI, C 230, C 230 4-matic, C 250 CDI, C 250 CDI 4-matic, C 250 CGI, C 280, C 280 4-matic, C 300, C 300 4-matic, C 320 CDI, C 320 CDI 4-matic, C 350, C 350 4-matic, C 350 CDI, C 350 CDI 4-matic, C 350 CGI, C 63 AMG 02/08 - 88 -358 kW	12-225842	12-224623	VA: с шариковым подшипником; электронное регулирование амортиз. Силы; спортивная подвеска HA: без шарикового подшипника
B3	C 230, C 280, C 300 01/07 - 150 -170 kW	37-172299	36-171835	стандартная подвеска
B3	C 230, C 280, C 300 01/07 - 150 -170 kW	37-172305	36-171859	стандартная подвеска; Усиленное оснащение .




Пригодны для				
MERCEDES-BENZ				
MERCEDES-BENZ C-CLASS (W204)				
B3	C 230, C 280, C 300 01/07 - 150 -170 kW	37-172336	36-171873	спортивная подвеска
B3	C 230, C 280, C 300 01/07 - 150 -170 kW	37-172350	36-171897	спортивная подвеска; Усиленное оснащение .
B3	C 230 4-matic 07/07 - 150 kW	36-198351	36-171859	стандартная подвеска; Усиленное оснащение .
B3	C 280 4-matic, C 300 4-matic 07/07 - 170 kW	36-198351	36-171859	стандартная подвеска
B3	C 180 CDI, C 180 CGI, C 180 Kompressor, C 200, C 200 CDI, C 200 CGI, C 200 Kompressor, C 220 CDI, C 250 CGI 07/09 - 88 -150 kW	37-171827	36-171835	стандартная подвеска
B3	C 180 CDI, C 180 CGI, C 180 Kompressor, C 200, C 200 CDI, C 200 CGI, C 200 Kompressor, C 220 CDI, C 250 CGI 07/09 - 88 -150 kW	37-171841	36-171859	стандартная подвеска; Усиленное оснащение .
B3	C 180 CDI, C 180 CGI, C 180 Kompressor, C 200, C 200 CDI, C 200 CGI, C 200 Kompressor, C 220 CDI, C 250 CGI 07/09 - 88 -150 kW	37-171865	36-171873	спортивная подвеска
B3	C 180 CDI, C 180 CGI, C 180 Kompressor, C 200, C 200 CDI, C 200 CGI, C 200 Kompressor, C 220 CDI, C 250 CGI 07/09 - 88 -150 kW	37-171889	36-171897	спортивная подвеска; Усиленное оснащение .
B3	C 250 CDI 08/08 - 150 kW	37-129491	36-171835	стандартная подвеска; Варианты оснащения: mit BlueEFFICIENCY
B3	C 250 CDI 08/08 - 150 kW	37-172312	36-171859	стандартная подвеска; Усиленное оснащение .; Варианты оснащения: mit BlueEFFICIENCY
B3	C 250 CDI 08/08 - 150 kW	37-172367	36-171873	спортивная подвеска; Варианты оснащения: mit BlueEFFICIENCY
B3	C 250 CDI 08/08 - 150 kW	37-172374	36-171897	спортивная подвеска; Усиленное оснащение .; Варианты оснащения: mit BlueEFFICIENCY
B3	C 320 CDI, C 350 CDI 01/07 - 165 -195 kW	37-172312	36-171859	стандартная подвеска
B3	C 320 CDI, C 350 CDI 01/07 - 165 -195 kW	37-172329	36-172283	стандартная подвеска; Усиленное оснащение .
B3	C 320 CDI, C 350 CDI 01/07 - 165 -195 kW	37-172374	36-171897	спортивная подвеска
B3	C 320 CDI, C 350 CDI 01/07 - 165 -195 kW	37-172343	36-171897	спортивная подвеска; Усиленное оснащение .
B4	C 180 CDI, C 180 CGI, C 180 Kompressor, C 200, C 200 CDI, C 200 CGI, C 200 Kompressor, C 220 CDI, C 230, C 250 CDI, C 250 CGI, C 280, C 300, C 320 CDI, C 350, C 350 CDI, C 350 CGI 09/08 - 88 -225 kW	i.V.	24-166676	стандартная подвеска
B4	C 180 CDI, C 180 CGI, C 180 Kompressor, C 200, C 200 CDI, C 200 CGI, C 200 Kompressor, C 220 CDI, C 230, C 250 CDI, C 250 CGI, C 280, C 300, C 320 CDI, C 350, C 350 CDI, C 350 CGI 09/08 - 88 -225 kW	i.V.	24-169431	исполнение для плохих дорог




M




Пригодны для				
MERCEDES-BENZ				
MERCEDES-BENZ C-CLASS (W204)				
B4 DMC	C 230 4-matic, C 250 CDI 4-matic, C 280 4-matic, C 300 4-matic, C 300 CDI 4-matic, C 320 CDI 4-matic, C 350 4-matic, C 350 CDI 4-matic 07/07 - 150 -225 kW	22-193414 †	24-166218 1/2	стандартная подвеска
B4 DMC	C 230 4-matic, C 250 CDI 4-matic, C 280 4-matic, C 300 4-matic, C 300 CDI 4-matic, C 320 CDI 4-matic, C 350 4-matic, C 350 CDI 4-matic 07/07 - 150 -225 kW	22-193483 †	24-166522 1/2	спортивная подвеска
B4 DMC	C 180 CDI, C 180 CGI, C 180 Kompressor, C 200, C 200 CDI, C 200 CGI, C 200 Kompressor, C 220 CDI, C 230, C 250 CDI, C 250 CGI, C 280, C 300, C 320 CDI, C 350, C 350 CDI, C 350 CGI 09/08 - 88 -225 kW	22-196019 †	24-166218 1/2	стандартная подвеска
B4 DMC	C 180 CDI, C 180 CGI, C 180 Kompressor, C 200, C 200 CDI, C 200 CGI, C 200 Kompressor, C 220 CDI, C 230, C 250 CDI, C 250 CGI, C 280, C 300, C 320 CDI, C 350, C 350 CDI, C 350 CGI 09/08 - 88 -225 kW	22-151032 †	24-166522 1/2	спортивная подвеска
B4 DMC	C 180 CDI, C 180 CGI, C 180 Kompressor, C 200, C 200 CDI, C 200 CGI, C 200 Kompressor, C 220 CDI, C 230, C 250 CDI, C 250 CGI, C 280, C 300, C 320 CDI, C 350, C 350 CDI, C 350 CGI 09/08 - 88 -225 kW	22-151049 †	24-166539 1/2	исполнение для плохих дорог
B6 Sport	C 230 4-matic, C 250 CDI 4-matic, C 280 4-matic, C 300 4-matic, C 300 CDI 4-matic, C 320 CDI 4-matic, C 350 4-matic, C 350 CDI 4-matic 07/07 - 150 -225 kW	35-170815 †	24-170826 1/2	стандартная подвеска; спортивная подвеска
B6 Sport	C 180 CDI, C 180 CGI, C 180 Kompressor, C 200, C 200 CDI, C 200 CGI, C 200 Kompressor, C 220 CDI, C 230, C 250 CDI, C 250 CGI, C 280, C 300, C 320 CDI, C 350, C 350 CDI, C 350 CGI 09/08 - 88 -225 kW	35-141822 †	24-141833 1/2	без электронн. регулирования амортиз. Силы
B8	C 180 CDI, C 180 CGI, C 180 Kompressor, C 200, C 200 CDI, C 200 CGI, C 200 Kompressor, C 220 CDI, C 230, C 250 CDI, C 250 CGI, C 280, C 300, C 320 CDI, C 350, C 350 CDI, C 350 CGI 09/08 - 88 -225 kW	35-141846 †	24-141857 1/2	без электронн. регулирования амортиз. Силы
B12 PK	C 180 CGI, C 180 Kompressor, C 200, C 200 CGI, C 200 Kompressor, C 230, C 250 CGI 01/07 - 115 -150 kW	46-180759		Учитывать подставку под пружину; без электронн. регулирования амортиз. Силы; без регулируемой подвески; Обязанность, предусмотренная экспертизой VA: Глубина (экспертиза): 30 мм; Нагрузка оси до: 1150 кг HA: Глубина (экспертиза): 30 мм; Нагрузка оси до: 1200 кг
B12 PK	C 180 CDI, C 200 CDI, C 220 CDI, C 250 CDI, C 280, C 300, C 320 CDI, C 350, C 350 CDI, C 350 CGI 09/08 - 88 -225 kW	46-180766		Учитывать подставку под пружину; без электронн. регулирования амортиз. Силы; без регулируемой подвески; Обязанность, предусмотренная экспертизой VA: Глубина (экспертиза): 30 мм; Нагрузка оси до: 1150 кг HA: Глубина (экспертиза): 30 мм; Нагрузка оси до: 1200 кг
B14	C 180 CDI, C 180 CGI, C 180 Kompressor, C 200, C 200 CDI, C 200 CGI, C 200 Kompressor, C 220 CDI, C 230, C 250 CDI, C 250 CGI, C 280, C 300, C 320 CDI, C 350, C 350 CDI, C 350 CGI 09/08 - 88 -225 kW	47-141179		без электронн. регулирования амортиз. Силы; Обязанность, предусмотренная экспертизой VA: Глубина (экспертиза): 30-50 мм; Нагрузка оси до: 1110 кг HA: Глубина (экспертиза): 30-50 мм; Нагрузка оси до: 1225 кг

Пригодны для					
MERCEDES-BENZ					
MERCEDES-BENZ C-CLASS (W204)					
B16 PSS10	C 63 AMG 02/08 - 336 -358 kW	48-141147		без электронн. регулирования амортиз. Силы; тип модели: excl. Black Series; без регулируемой подвески; Обязанность, предусмотренная экспертизой VA: Глубина (экспертиза): 20-40 мм; Нагрузка оси до: 1110 кг HA: Глубина (экспертиза): 20-40 мм; Нагрузка оси до: 1225 кг	
B16 PSS10	C 180 CDI, C 180 CGI, C 180 Kompressor, C 200, C 200 CDI, C 200 CGI, C 200 Kompressor, C 220 CDI, C 230, C 250 CDI, C 250 CGI, C 280, C 300, C 320 CDI, C 350, C 350 CDI, C 350 CGI 09/08 - 88 -225 kW	48-141147		без электронн. регулирования амортиз. Силы; Обязанность, предусмотренная экспертизой VA: Глубина (экспертиза): 30-50 мм; Нагрузка оси до: 1110 кг HA: Глубина (экспертиза): 30-50 мм; Нагрузка оси до: 1225 кг	
B16 BCS	C 250 CDI, C 320 CDI, C 350, C 350 CDI, C 350 CGI, C 63 AMG 02/08 - 150 -358 kW	48-229333		без электронн. регулирования амортиз. Силы; тип модели: excl. Black Series; без регулируемой подвески; Обязанность, предусмотренная экспертизой VA: Глубина (экспертиза): 20-40 мм HA: Глубина (экспертиза): 20-40 мм	
MERCEDES-BENZ C-CLASS T-Model (S204)					
B1	C 180 CGI, C 180 Kompressor, C 200 CDI, C 200 CGI, C 200 Kompressor, C 220 CDI, C 230, C 250 CDI 4-matic, C 250 CGI, C 280, C 300, C 320 CDI, C 320 CDI 4-matic, C 350, C 350 CDI, C 350 CDI 4-matic, C 63 AMG 02/08 - 100 -336 kW	12-225835	12-224623	VA: с шариковым подшипником; без электронн. регулирования амортиз. Силы; кроме спортивной подвески HA: без шарикового подшипника	
B1	C 180 CGI, C 180 Kompressor, C 200 CDI, C 200 CGI, C 200 Kompressor, C 220 CDI, C 230, C 250 CDI 4-matic, C 250 CGI, C 280, C 300, C 320 CDI, C 320 CDI 4-matic, C 350, C 350 CDI, C 350 CDI 4-matic, C 63 AMG 02/08 - 100 -336 kW	12-225842	12-224623	VA: с шариковым подшипником; электронное регулирование амортиз. Силы; спортивная подвеска HA: без шарикового подшипника	
B3	C 180 CGI, C 180 Kompressor, C 200 CDI, C 200 CGI, C 200 Kompressor, C 220 CDI, C 250 CGI 07/09 - 100 -150 kW	37-171827	36-171859	стандартная подвеска	
B3	C 180 CDI, C 200 CDI, C 230, C 280, C 300 08/07 - 88 -170 kW	37-172299	36-171859	стандартная подвеска	
B3	C 180 CDI, C 180 CGI, C 180 Kompressor, C 200 CDI, C 200 CGI, C 200 Kompressor, C 220 CDI, C 250 CGI 07/09 - 88 -150 kW	37-171841	36-172283	стандартная подвеска; Усиленное оснащение .	
B3	C 180 CDI, C 180 CGI, C 180 Kompressor, C 200 CDI, C 200 CGI, C 200 Kompressor, C 220 CDI, C 250 CGI 07/09 - 88 -150 kW	37-171865	36-171873	спортивная подвеска	
B3	C 180 CDI, C 180 CGI, C 180 Kompressor, C 200 CDI, C 200 CGI, C 200 Kompressor, C 220 CDI, C 250 CGI 07/09 - 88 -150 kW	37-171889	36-171897	спортивная подвеска; Усиленное оснащение .	
B3	C 180 CDI, C 180 CGI, C 180 Kompressor, C 200 CDI, C 200 CGI, C 200 Kompressor, C 220 CDI, C 230, C 250 CGI, C 280, C 300, C 320 CDI, C 350, C 350 CDI, C 350 CGI 10/09 - 88 -225 kW		36-172382	стандартная подвеска; с регулируемой подвеской	
B4	C 180 CDI, C 180 CGI, C 180 Kompressor, C 200 CDI, C 200 CGI, C 200 Kompressor, C 220 CDI, C 230, C 250 CGI, C 280, C 300, C 320 CDI, C 350, C 350 CDI, C 350 CGI 10/09 - 88 -225 kW	i.V.		24-166676 	стандартная подвеска HA: без регулируемой подвески




Пригодны для				
MERCEDES-BENZ				
MERCEDES-BENZ C-CLASS T-Model (S204)				
B4	C 180 CDI, C 180 CGI, C 180 Kompressor, C 200 CDI, C 200 CGI, C 200 Kompressor, C 220 CDI, C 230, C 250 CGI, C 280, C 300, C 320 CDI, C 350, C 350 CDI, C 350 CGI 10/09 - 88 -225 kW	i.V. †	24-169431 1/0	исполнение для плохих дорог HA: без регулируемой подвески
B4 DMC	C 180 CDI, C 180 CGI, C 180 Kompressor, C 200 CDI, C 200 CGI, C 200 Kompressor, C 220 CDI, C 230, C 250 CGI, C 280, C 300, C 320 CDI, C 350, C 350 CDI, C 350 CGI 10/09 - 88 -225 kW	22-196019 †	24-166218 1/0	стандартная подвеска HA: без регулируемой подвески
B4 DMC	C 180 CDI, C 180 CGI, C 180 Kompressor, C 200 CDI, C 200 CGI, C 200 Kompressor, C 220 CDI, C 230, C 250 CGI, C 280, C 300, C 320 CDI, C 350, C 350 CDI, C 350 CGI 10/09 - 88 -225 kW	22-151032 †	24-166522 1/0	спортивная подвеска HA: без регулируемой подвески
B4 DMC	C 180 CDI, C 180 CGI, C 180 Kompressor, C 200 CDI, C 200 CGI, C 200 Kompressor, C 220 CDI, C 230, C 250 CGI, C 280, C 300, C 320 CDI, C 350, C 350 CDI, C 350 CGI 10/09 - 88 -225 kW	22-151049 †	24-166539 1/0	исполнение для плохих дорог HA: без регулируемой подвески
B4 DMC	C 250 CDI 4-matic, C 320 CDI 4-matic, C 350 CDI 4-matic 10/09 - 150 -170 kW	22-193414 †	24-166218 1/0	стандартная подвеска
B4 DMC	C 250 CDI 4-matic, C 320 CDI 4-matic, C 350 CDI 4-matic 10/09 - 150 -170 kW	22-193483 †	24-166522 1/0	спортивная подвеска
B6 Sport	C 180 CDI, C 180 CGI, C 180 Kompressor, C 200 CDI, C 200 CGI, C 200 Kompressor, C 220 CDI, C 230, C 250 CGI, C 280, C 300, C 320 CDI, C 350, C 350 CDI, C 350 CGI 10/09 - 88 -225 kW	35-141822 †	24-141833 1/0	без электронн. регулирования амортиз. Силы HA: без регулируемой подвески
B6 Sport	C 250 CDI 4-matic, C 320 CDI 4-matic, C 350 CDI 4-matic 10/09 - 150 -170 kW	35-170815 †	24-170826 1/0	стандартная подвеска; спортивная подвеска
B8	C 180 CDI, C 180 CGI, C 180 Kompressor, C 200 CDI, C 200 CGI, C 200 Kompressor, C 220 CDI, C 230, C 250 CGI, C 280, C 300, C 320 CDI, C 350, C 350 CDI, C 350 CGI 10/09 - 88 -225 kW	35-141846 †	24-141857 1/0	без электронн. регулирования амортиз. Силы HA: без регулируемой подвески
B12 PK	C 180 CGI, C 180 Kompressor, C 200 CGI, C 200 Kompressor, C 230, C 250 CGI 07/09 - 115 -150 kW		46-180773	Учитывать подставку под пружину; без электронн. регулирования амортиз. Силы; без регулируемой подвески; Обязанность, предусмотренная экспертизой VA: Глубина (экспертиза): 30 мм; Нагрузка оси до: 1150 кг HA: Глубина (экспертиза): 30 мм; Нагрузка оси до: 1230 кг
B12 PK	C 180 CDI, C 200 CDI, C 220 CDI, C 280, C 300, C 320 CDI, C 350, C 350 CDI, C 350 CGI 10/09 - 88 -225 kW		46-180780	Учитывать подставку под пружину; без электронн. регулирования амортиз. Силы; без регулируемой подвески; Обязанность, предусмотренная экспертизой VA: Глубина (экспертиза): 30 мм; Нагрузка оси до: 1150 кг HA: Глубина (экспертиза): 30 мм; Нагрузка оси до: 1230 кг
B14	C 180 CDI, C 180 CGI, C 180 Kompressor, C 200 CDI, C 200 CGI, C 200 Kompressor, C 220 CDI, C 230, C 250 CGI, C 280, C 300, C 320 CDI, C 350, C 350 CDI, C 350 CGI 10/09 - 88 -225 kW		47-141179	без электронн. регулирования амортиз. Силы; Обязанность, предусмотренная экспертизой VA: Глубина (экспертиза): 30-50 мм; Нагрузка оси до: 1110 кг HA: без регулируемой подвески; Глубина (экспертиза): 30-50 мм; Нагрузка оси до: 1225 кг




Пригодны для				
MERCEDES-BENZ				
MERCEDES-BENZ C-CLASS T-Model (S204)				
B16 PSS10	C 63 AMG 02/08 - 336 -386 kW	48-141147	без электронн. регулирования амортиз. Силы; тип модели: excl. Black Series; без регулируемой подвески; Обязанность, предусмотренная экспертизой VA: Глубина (экспертиза): 20-40 мм; Нагрузка оси до: 1110 кг HA: Глубина (экспертиза): 20-40 мм; Нагрузка оси до: 1225 кг	
B16 PSS10	C 180 CDI, C 180 CGI, C 180 Kompressor, C 200 CDI, C 200 CGI, C 200 Kompressor, C 220 CDI, C 230, C 250 CGI, C 280, C 300, C 320 CDI, C 350, C 350 CDI, C 350 CGI 10/09 - 88 -225 kW	48-141147	без электронн. регулирования амортиз. Силы; Обязанность, предусмотренная экспертизой VA: Глубина (экспертиза): 30-50 мм; Нагрузка оси до: 1110 кг HA: без регулируемой подвески; Глубина (экспертиза): 30-50 мм; Нагрузка оси до: 1225 кг	
B16 BCS	C 320 CDI, C 350, C 350 CDI, C 350 CGI, C 63 AMG 08/07 - 165 -386 kW	48-229333	без электронн. регулирования амортиз. Силы; тип модели: excl. Black Series; без регулируемой подвески; Обязанность, предусмотренная экспертизой VA: Глубина (экспертиза): 20-40 мм HA: Глубина (экспертиза): 20-40 мм	
MERCEDES-BENZ C-CLASS купе (C204)				
B4 DMC	C 180, C 200 CGI, C 220 CDI, C 250, C 250 CDI, C 350 06/11 - 115 -225 kW	22-196019 †	24-166218 1/0	стандартная подвеска
B4 DMC	C 180, C 200 CGI, C 220 CDI, C 250, C 250 CDI, C 350 06/11 - 115 -225 kW	22-151032 †	24-166522 1/0	спортивная подвеска
B6 Sport	C 180, C 200 CGI, C 220 CDI, C 250, C 250 CDI, C 350 06/11 - 115 -225 kW	35-141822 †	24-141833 1/0	без электронн. регулирования амортиз. Силы
B8	C 180, C 200 CGI, C 220 CDI, C 250, C 250 CDI, C 350 06/11 - 115 -225 kW	35-141846 †	24-141857 1/0	без электронн. регулирования амортиз. Силы
B12 PK	C 180, C 200 CGI, C 250 06/11 - 115 -150 kW	46-180773	Учитывать подставку под пружину; без электронн. регулирования амортиз. Силы; без регулируемой подвески; Обязанность, предусмотренная экспертизой VA: Глубина (экспертиза): 30 мм; Нагрузка оси до: 1150 кг HA: Глубина (экспертиза): 30 мм; Нагрузка оси до: 1230 кг	
B12 PK	C 220 CDI, C 250 CDI, C 350 06/11 - 125 -225 kW	46-180780	Учитывать подставку под пружину; без электронн. регулирования амортиз. Силы; без регулируемой подвески; Обязанность, предусмотренная экспертизой VA: Глубина (экспертиза): 30 мм; Нагрузка оси до: 1150 кг HA: Глубина (экспертиза): 30 мм; Нагрузка оси до: 1230 кг	
B14	C 180, C 200 CGI, C 220 CDI, C 250, C 250 CDI, C 350 06/11 - 115 -225 kW	47-141179	без электронн. регулирования амортиз. Силы; Обязанность, предусмотренная экспертизой VA: Глубина (экспертиза): 30-50 мм; Нагрузка оси до: 1110 кг HA: Глубина (экспертиза): 30-50 мм; Нагрузка оси до: 1225 кг	
B16 PSS10	C 180, C 200 CGI, C 220 CDI, C 250, C 250 CDI, C 350 06/11 - 115 -225 kW	48-141147	без электронн. регулирования амортиз. Силы; Обязанность, предусмотренная экспертизой VA: Глубина (экспертиза): 30-50 мм; Нагрузка оси до: 1110 кг HA: Глубина (экспертиза): 30-50 мм; Нагрузка оси до: 1225 кг	
B16 PSS10	C 63 AMG 06/11 - 336 -380 kW	48-141147	без электронн. регулирования амортиз. Силы; тип модели: excl. Black Series; без регулируемой подвески; Обязанность, предусмотренная экспертизой VA: Глубина (экспертиза): 20-40 мм; Нагрузка оси до: 1110 кг HA: Глубина (экспертиза): 20-40 мм; Нагрузка оси до: 1225 кг	
B16 BCS	C 350, C 63 AMG 06/11 - 225 -380 kW	48-229333	без электронн. регулирования амортиз. Силы; тип модели: excl. Black Series; без регулируемой подвески; Обязанность, предусмотренная экспертизой VA: Глубина (экспертиза): 20-40 мм HA: Глубина (экспертиза): 20-40 мм	




Пригодны для				
MERCEDES-BENZ				
MERCEDES-BENZ CLA купе (C117)				
B4	CLA 180, CLA 200, CLA 220 CDI, CLA 250 01/13 - 90 -155 kW	22-220103 † ↻ 22-220127 † ↻	24-220118 ½	стандартная подвеска
B4	CLA 180, CLA 200, CLA 220 CDI, CLA 250 01/13 - 90 -155 kW	22-230935 † ↻ 22-230942 † ↻	24-230964 ½	спортивная подвеска; тип модели: excl. P84; без транспортных средств с AMG - спортивным пакетом
B6 Sport	CLA 180, CLA 200, CLA 220 CDI, CLA 250 01/13 - 90 -155 kW	22-223395 † ↻ 22-223401 † ↻	24-223416	стандартная подвеска
B8	CLA 180, CLA 200, CLA 220 CDI, CLA 250 01/13 - 90 -155 kW	22-223425 † ↻ 22-223432 † ↻	24-223447	спортивная подвеска; тип модели: excl. P84; без транспортных средств с AMG - спортивным пакетом
B8	CLA 180, CLA 200, CLA 220 CDI, CLA 250 01/13 - 90 -155 kW	22-232229 † ↻ 22-232236 † ↻	24-232074 ½	спортивная подвеска; тип модели: P84; для транспортных средств с AMG - спортивным пакетом
B14	CLA 180, CLA 200, CLA 220 CDI, CLA 250 01/13 - 90 -155 kW	47-231108		Обязанность, предусмотренная экспертизой VA: Глубина (экспертиза): 30-50 мм; Нагрузка оси до: 1110 кг HA: Глубина (экспертиза): 30-50 мм; Нагрузка оси до: 945 кг
B16 PSS10	CLA 180, CLA 200, CLA 220 CDI, CLA 250 01/13 - 90 -155 kW	48-230971		Обязанность, предусмотренная экспертизой VA: Глубина (экспертиза): 30-50 мм; Нагрузка оси до: 1110 кг HA: Глубина (экспертиза): 30-50 мм; Нагрузка оси до: 945 кг
MERCEDES-BENZ CLK (C208)				
B3	200, 200 Kompressor 06/97 - 06/02 100 -141 kW	36-227181	36-133673	стандартная подвеска
B3	230 Kompressor 06/97 - 06/02 142 -145 kW	36-227181	36-133673	стандартная подвеска
B3	320 06/97 - 06/02 160 kW	36-154104	36-133673	стандартная подвеска
B4	200, 200 Kompressor, 230 Kompressor, 320, 430 06/97 - 06/02 100 -205 kW	24-100595 ½ 18-140651 ⊖	24-018579 ½	
B6 Sport	200, 200 Kompressor, 230 Kompressor, 320, 430, 5.4, 55 AMG 06/97 - 07/02 100 -260 kW	24-025980 ½	24-100403 ½	
B8	200, 200 Kompressor, 230 Kompressor, 320, 430, 5.4, 55 AMG 06/97 - 07/02 100 -260 kW	24-025997 ½	24-018555 ½	
B12 PK	200, 200 Kompressor 06/97 - 06/02 100 -141 kW	46-181763		Учитывать подставку под пружину; без регулируемой подвески; Обязанность, предусмотренная экспертизой VA: Глубина (экспертиза): 30 мм; Нагрузка оси до: 990 кг HA: Глубина (экспертиза): 30 мм; Нагрузка оси до: 1070 кг
B12 PK	230 Kompressor, 320, 430 06/97 - 06/02 142 -205 kW	46-181770		Учитывать подставку под пружину; без регулируемой подвески; Обязанность, предусмотренная экспертизой VA: Глубина (экспертиза): 30 мм; Нагрузка оси до: 1010 кг HA: Глубина (экспертиза): 30 мм; Нагрузка оси до: 1070 кг
B12 SL	200, 200 Kompressor, 230 Kompressor, 320, 430 06/97 - 06/02 100 -205 kW	46-194695		Учитывать подставку под пружину; без регулируемой подвески; Обязанность, предусмотренная экспертизой VA: Глубина (экспертиза): 45-50 мм; Нагрузка оси до: 1010 кг HA: Глубина (экспертиза): 30-35 мм; Нагрузка оси до: 1070 кг




Пригодны для				
MERCEDES-BENZ				
MERCEDES-BENZ CLK кабрио (A208)				
B3	200 03/98 - 03/02 100 kW	36-233779	36-133659	стандартная подвеска
B3	200 Kompressor, 230 Kompressor, 320, 430, 55 AMG 01/00 - 03/02 120 -255 kW	36-154104	36-133659	стандартная подвеска
B4	200, 200 Kompressor, 230 Kompressor, 320, 430 03/98 - 03/02 100 -205 kW	24-100595 $\frac{1}{\circ}$ 18-140651 \ominus	24-018579 $\frac{1}{\circ}$	
B6 Sport	200, 200 Kompressor, 230 Kompressor, 320, 430 03/98 - 03/02 100 -205 kW	24-025980 $\frac{1}{\circ}$	24-100403 $\frac{1}{\circ}$	
B8	200, 200 Kompressor, 230 Kompressor, 320, 430, 55 AMG 03/98 - 03/02 100 -255 kW	24-025997 $\frac{1}{\circ}$	24-018555 $\frac{1}{\circ}$	
B12 PK	200, 200 Kompressor 03/98 - 03/02 100 -141 kW	46-181787		Учитывать подставку под пружину; без регулируемой подвески; Обязанность, предусмотренная экспертизой VA: Глубина (экспертиза): 30 мм; Нагрузка оси до: 990 кг HA: Глубина (экспертиза): 30 мм; Нагрузка оси до: 1070 кг
B12 PK	230 Kompressor, 320, 430 03/98 - 03/02 142 -205 kW	46-181794		Учитывать подставку под пружину; без регулируемой подвески; Обязанность, предусмотренная экспертизой VA: Глубина (экспертиза): 30 мм; Нагрузка оси до: 1010 кг HA: Глубина (экспертиза): 30 мм; Нагрузка оси до: 1070 кг
B12 SL	200, 200 Kompressor, 230 Kompressor, 320, 430 03/98 - 03/02 100 -205 kW	46-194695		Учитывать подставку под пружину; без регулируемой подвески; Обязанность, предусмотренная экспертизой VA: Глубина (экспертиза): 45-50 мм; Нагрузка оси до: 1010 кг HA: Глубина (экспертиза): 30-35 мм; Нагрузка оси до: 1070 кг

MERCEDES-BENZ CLK (C209)				
B1	200 CGI, 200 Kompressor, 220 CDI, 240, 270 CDI, 280, 320 CDI, 350, 500 06/02 - 05/09 110 -225 kW	12-224159		VA: с шариковым подшипником
B3	200 Kompressor 09/02 - 05/09 120 -135 kW	37-133719	36-129676	стандартная подвеска
B3	200 CGI 07/03 - 05/09 125 kW	37-133733	36-129676	стандартная подвеска
B3	200 CGI, 200 Kompressor, 220 CDI, 240, 280, 320, 350 06/02 - 05/09 110 -200 kW	37-133740	36-226030	стандартная подвеска; Усиленное оснащение .
B3	240, 320 06/02 - 05/09 125 -160 kW	37-133726	36-129676	стандартная подвеска
B3	280, 350 01/05 - 05/09 170 -200 kW	37-133726	36-129676	стандартная подвеска
B3	220 CDI 01/05 - 05/09 110 kW	37-133726	36-129676	стандартная подвеска
B3	270 CDI 10/02 - 05/09 125 kW	37-133740	36-129676	стандартная подвеска
B3	270 CDI, 320 CDI, 500 06/02 - 05/09 125 -285 kW		36-226030	стандартная подвеска; Усиленное оснащение .
B3	320 CDI, 500 06/02 - 05/09 165 -285 kW	37-133740	36-129676	стандартная подвеска

Пригодны для				
MERCEDES-BENZ				
MERCEDES-BENZ CLK (C209)				
B4	200 CGI, 200 Kompressor, 220 CDI, 240, 270 CDI, 280, 320, 320 CDI, 350 06/02 - 05/09 110 -200 kW	22-141705 †	24-114714 ½	стандартная подвеска
B4	200 CGI, 200 Kompressor, 220 CDI, 240, 270 CDI, 280, 320, 320 CDI, 350 06/02 - 05/09 110 -200 kW	22-168085 †	24-114714 ½	спортивная подвеска VA: для номера OE: 203 320 66 30
B4	200 CGI, 200 Kompressor, 220 CDI, 240, 270 CDI, 280, 320, 320 CDI, 350 06/02 - 05/09 110 -200 kW	22-218537 †	24-114714 ½	спортивная подвеска VA: для номера OE: 203 320 75 30
B6 Sport	200 CGI, 200 Kompressor, 220 CDI, 240, 270 CDI, 280, 320, 320 CDI, 350, 500, 63 AMG 06/02 - 05/09 110 -373 kW	35-053446 †	24-068802 ½	Для некоторых типов шин необходимы дистанционные шайбы; стандартная подвеска
B8	200 CGI, 200 Kompressor, 220 CDI, 240, 270 CDI, 280, 320, 320 CDI, 350, 500, 55 AMG, 63 AMG 09/02 - 05/09 110 -373 kW	35-053453 †	24-068819 ½	Для некоторых типов шин необходимы дистанционные шайбы; спортивная подвеска
B12 PK	200 CGI, 200 Kompressor, 220 CDI 09/02 - 05/09 110 -135 kW	46-181800		Учитывать подставку под пружину; Для некоторых типов шин необходимы дистанционные шайбы; без электронн. регулирования амортиз. Силы; Обязанность, предусмотренная экспертизой VA: Глубина (экспертиза): 30 мм; Нагрузка оси до: 1035 кг HA: без регулируемой подвески; Глубина (экспертиза): 30 мм; Нагрузка оси до: 1170 кг
B12 PK	240, 270 CDI, 280, 320, 320 CDI, 350, 500 06/02 - 05/09 125 -285 kW	46-181817		Учитывать подставку под пружину; Для некоторых типов шин необходимы дистанционные шайбы; без электронн. регулирования амортиз. Силы; Обязанность, предусмотренная экспертизой VA: Глубина (экспертиза): 30 мм; Нагрузка оси до: 1130 кг HA: без регулируемой подвески; Глубина (экспертиза): 30 мм; Нагрузка оси до: 1170 кг
B14	200 CGI, 200 Kompressor, 220 CDI, 240, 270 CDI, 280, 320, 320 CDI, 350, 500, 55 AMG, 63 AMG 09/02 - 05/09 110 -373 kW	47-100770		Для некоторых типов шин необходимы дистанционные шайбы; спортивная подвеска; без регулируемой подвески; Обязанность, предусмотренная экспертизой VA: Глубина (экспертиза): 30-50 мм; Нагрузка оси до: 1130 кг HA: Глубина (экспертиза): 30-50 мм; Нагрузка оси до: 1150 кг
B16 PSS9	200 CGI, 200 Kompressor, 220 CDI, 240, 270 CDI, 280, 320, 320 CDI, 350, 500, 55 AMG, 63 AMG 09/02 - 05/09 110 -373 kW	48-088602		Для некоторых типов шин необходимы дистанционные шайбы; стандартная подвеска; без регулируемой подвески; Обязанность, предусмотренная экспертизой VA: Глубина (экспертиза): 30-50 мм; Нагрузка оси до: 1130 кг HA: Глубина (экспертиза): 30-50 мм; Нагрузка оси до: 1155 кг
MERCEDES-BENZ CLK кабрио (A209)				
B1	CLK 200 CGI, CLK 200 Kompressor, CLK 240, CLK 280, CLK 320, CLK 320 CDI, CLK 350 02/03 - 03/10 120 -200 kW	12-224159		VA: с шариковым подшипником
B3	CLK 200 Kompressor 02/03 - 03/10 120 -135 kW	37-133719	36-129676	стандартная подвеска
B3	CLK 200 CGI 07/03 - 04/04 125 kW	37-133719	36-129676	стандартная подвеска
B3	CLK 200 CGI, CLK 200 Kompressor, CLK 240, CLK 280, CLK 320, CLK 350 02/03 - 03/10 120 -200 kW	37-133740	36-226030	стандартная подвеска; Усиленное оснащение .
B3	CLK 240 02/03 - 03/10 125 kW	37-133726	36-129676	стандартная подвеска




Пригодны для				
MERCEDES-BENZ				
MERCEDES-BENZ CLK кабрио (A209)				
B3	CLK 280 01/05 - 03/10 170 kW	37-133726	36-129676	стандартная подвеска
B3	CLK 320 02/03 - 03/10 160 kW	37-133726	36-129676	стандартная подвеска
B3	CLK 320 CDI, CLK 350 01/05 - 03/10 165-200 kW	37-133726	36-129676	стандартная подвеска
B3	CLK 320 CDI, CLK 500 02/03 - 03/10 165-285 kW		36-226030	стандартная подвеска; Усиленное оснащение .
B4	CLK 200 CGI, CLK 200 Kompressor, CLK 240, CLK 280, CLK 320, CLK 320 CDI, CLK 350 02/03 - 03/10 120-200 kW	22-141705 †	24-114714 ♂	стандартная подвеска
B4	CLK 200 CGI, CLK 200 Kompressor, CLK 240, CLK 280, CLK 320, CLK 320 CDI, CLK 350 02/03 - 03/10 120-200 kW	22-168085 †	24-114714 ♂	спортивная подвеска VA: для номера OE: 203 320 66 30
B4	CLK 200 CGI, CLK 200 Kompressor, CLK 240, CLK 280, CLK 320, CLK 320 CDI, CLK 350 02/03 - 03/10 120-200 kW	22-218537 †	24-114714 ♂	спортивная подвеска VA: для номера OE: 203 320 75 30
B6 Sport	CLK 200 CGI, CLK 200 Kompressor, CLK 240, CLK 280, CLK 320, CLK 320 CDI, CLK 350, CLK 500 02/03 - 03/10 120-285 kW	35-053446 †	24-106290 ♂	Для некоторых типов шин необходимы дистанционные шайбы; стандартная подвеска
B8	CLK 200 CGI, CLK 200 Kompressor, CLK 240, CLK 280, CLK 320, CLK 320 CDI, CLK 350, CLK 500, CLK 55 AMG, CLK 63 AMG 02/03 - 03/10 120-354 kW	35-053453 †	24-106320 ♂	Для некоторых типов шин необходимы дистанционные шайбы; спортивная подвеска
B8	CLK 200 CGI, CLK 200 Kompressor, CLK 240, CLK 280, CLK 320, CLK 320 CDI, CLK 350, CLK 500, CLK 55 AMG, CLK 63 AMG 02/03 - 03/10 120-354 kW	35-053453 †	24-068819 ♂	спортивная подвеска
B12 PK	CLK 200 CGI, CLK 200 Kompressor 02/03 - 03/10 120-135 kW	46-181800		Учитывать подставку под пружину; Для некоторых типов шин необходимы дистанционные шайбы; без электронн. регулирования амортизаторов. Силы; Обязанность, предусмотренная экспертизой VA: Глубина (экспертиза): 30 мм; Нагрузка оси до: 1035 кг HA: без регулируемой подвески; Глубина (экспертиза): 30 мм; Нагрузка оси до: 1170 кг
B12 PK	CLK 240, CLK 280, CLK 320, CLK 350, CLK 500 02/03 - 03/10 125-285 kW	46-181817		Учитывать подставку под пружину; Для некоторых типов шин необходимы дистанционные шайбы; без электронн. регулирования амортизаторов. Силы; Обязанность, предусмотренная экспертизой VA: Глубина (экспертиза): 30 мм; Нагрузка оси до: 1130 кг HA: без регулируемой подвески; Глубина (экспертиза): 30 мм; Нагрузка оси до: 1170 кг
B14	CLK 200 CGI, CLK 200 Kompressor, CLK 240, CLK 280, CLK 320, CLK 320 CDI, CLK 350, CLK 500, CLK 55 AMG, CLK 63 AMG 02/03 - 03/10 120-354 kW	47-100770		Для некоторых типов шин необходимы дистанционные шайбы; стандартная подвеска; Обязанность, предусмотренная экспертизой VA: Глубина (экспертиза): 30-50 мм; Нагрузка оси до: 1130 кг HA: Глубина (экспертиза): 30-50 мм; Нагрузка оси до: 1155 кг
B16 PSS9	CLK 200 CGI, CLK 200 Kompressor, CLK 240, CLK 280, CLK 320, CLK 320 CDI, CLK 350, CLK 500, CLK 55 AMG, CLK 63 AMG 02/03 - 03/10 120-354 kW	48-088602		Для некоторых типов шин необходимы дистанционные шайбы; стандартная подвеска; Обязанность, предусмотренная экспертизой VA: Глубина (экспертиза): 30-50 мм; Нагрузка оси до: 1130 кг HA: Глубина (экспертиза): 30-50 мм; Нагрузка оси до: 1155 кг




Пригодны для				
MERCEDES-BENZ				
MERCEDES-BENZ CLS (C219)				
B1	CLS 280, CLS 300, CLS 320 CDI, CLS 350, CLS 350 CDI, CLS 350 CGI, CLS 500, CLS 55 AMG, CLS 550, CLS 63 AMG 04/06 - 165 -378 kW	12-117864		VA: без шарикового подшипника
B4	CLS 280, CLS 300, CLS 320 CDI, CLS 350, CLS 350 CDI, CLS 350 CGI, CLS 500, CLS 55 AMG, CLS 550, CLS 63 AMG 04/06 - 165 -378 kW	24-121781 $\frac{1}{H}$	24-105927 $\frac{1}{O}$	без Airmatic DC
B4 AMC	CLS 280, CLS 300, CLS 350 04/06 - 12/10 170 -215 kW	44-104535 $\frac{1}{H}$ 44-104542 $\frac{1}{H}$	40-076614 $\frac{1}{O}$ 40-076621 $\frac{1}{O}$ 20-109097 $\frac{1}{O}$	с Airmatic DC
B4 AMC	CLS 320 CDI, CLS 350 CDI, CLS 350 CGI, CLS 500, CLS 550 10/04 - 165 -285 kW	44-104535 $\frac{1}{H}$ 44-104542 $\frac{1}{H}$	40-116402 $\frac{1}{O}$ 40-116419 $\frac{1}{O}$ 20-109097 $\frac{1}{O}$	с Airmatic DC
B6 Sport	CLS 280, CLS 300, CLS 320 CDI, CLS 350, CLS 350 CDI, CLS 350 CGI, CLS 500, CLS 55 AMG, CLS 550, CLS 63 AMG 04/06 - 165 -378 kW	24-120234 $\frac{1}{H}$	24-069083 $\frac{1}{O}$	стандартная подвеска; без Airmatic DC
B8	CLS 280, CLS 300, CLS 320 CDI, CLS 350, CLS 350 CDI, CLS 350 CGI, CLS 500, CLS 55 AMG, CLS 550, CLS 63 AMG 04/06 - 165 -378 kW	24-120241 $\frac{1}{H}$	24-120227 $\frac{1}{O}$	спортивная подвеска; без Airmatic DC
B12 PK	CLS 320 CDI, CLS 350 10/04 - 12/10 165 -215 kW	46-182081		Учитывать подставку под пружину; без Airmatic DC; Обязанность, предусмотренная экспертизой VA: Глубина (экспертиза): 30 мм; Нагрузка оси до: 1135 кг HA: Глубина (экспертиза): 25-30 мм; Нагрузка оси до: 1190 кг
B16 PSS9	CLS 280, CLS 300, CLS 320 CDI, CLS 350, CLS 350 CDI, CLS 350 CGI, CLS 500, CLS 55 AMG, CLS 550, CLS 63 AMG 04/06 - 165 -378 kW	48-088763		без Airmatic DC; Обязанность, предусмотренная экспертизой VA: Глубина (экспертиза): 30-50 мм; Нагрузка оси до: 1175 кг HA: Глубина (экспертиза): 30-50 мм; Нагрузка оси до: 1250 кг
B16 RC	CLS 280, CLS 300, CLS 320 CDI, CLS 350, CLS 350 CDI, CLS 350 CGI, CLS 500, CLS 55 AMG, CLS 550, CLS 63 AMG 04/06 - 165 -378 kW	14-230615 $\frac{1}{RC}$ 49-132380		без Airmatic DC; Обязанность, предусмотренная экспертизой VA: Глубина (экспертиза): 30-50 мм; Нагрузка оси до: 1175 кг HA: Глубина (экспертиза): 30-50 мм; Нагрузка оси до: 1255 кг
MERCEDES-BENZ CLS (C218)				
B4	CLS 250 CDI, CLS 350, CLS 350 CDI, CLS 500 02/11 - 150 -300 kW	22-214065 $\frac{1}{H}$	i.V. $\frac{1}{O}$	стандартная подвеска; без Airmatic DC
B4	CLS 350 CDI 4-matic, CLS 500 4-matic 09/11 - 195 -300 kW		24-194112 $\frac{1}{O}$	стандартная подвеска; без Airmatic DC
B4	CLS 350 CDI 4-matic, CLS 500 4-matic 09/11 - 195 -300 kW		24-194129 $\frac{1}{O}$	исполнение для плохих дорог; без Airmatic DC
B6 Sport	CLS 63 AMG 01/11 - 386 -410 kW	35-197263 $\frac{1}{H}$	24-197243 $\frac{1}{O}$	спортивная подвеска; без Airmatic DC; тип модели: 485+B00
B6 Sport	CLS 250 CDI, CLS 350, CLS 350 CDI, CLS 500 02/11 - 150 -300 kW	35-191339 $\frac{1}{H}$	24-197236 $\frac{1}{O}$	стандартная подвеска; без Airmatic DC
B8	CLS 250 CDI, CLS 350, CLS 350 CDI, CLS 500 02/11 - 150 -300 kW	35-197263 $\frac{1}{H}$	24-197243 $\frac{1}{O}$	спортивная подвеска; без Airmatic DC










Пригодны для				
MERCEDES-BENZ				
MERCEDES-BENZ CLS (C218)				
B16 PSS10	CLS 63 AMG 01/11 - 386 -410 kW	48-197441		без Airmatic DC; тип модели: 485+B00; Обязанность, предусмотренная экспертизой VA: Глубина (экспертиза): 10-30 мм; Нагрузка оси до: 1195 кг HA: Глубина (экспертиза): 10-30 мм; Нагрузка оси до: 1240 кг
B16 PSS10	CLS 250 CDI, CLS 350, CLS 350 CDI, CLS 500 02/11 - 150 -300 kW	48-197441		без Airmatic DC; Обязанность, предусмотренная экспертизой VA: Глубина (экспертиза): 30-50 мм; Нагрузка оси до: 1195 кг HA: Глубина (экспертиза): 30-50 мм; Нагрузка оси до: 1240 кг







MERCEDES-BENZ CLS Shooting Brake (X218)				
B4	CLS 250 CDI, CLS 350, CLS 350 CDI, CLS 500 10/12 - 150 -300 kW	22-214065 †	24-194136 ½	стандартная подвеска; без Airmatic DC
B6 Sport	CLS 250 CDI, CLS 350, CLS 350 CDI, CLS 500 10/12 - 150 -300 kW	35-191339 †	24-171014 ½	стандартная подвеска; без Airmatic DC
B8	CLS 250 CDI, CLS 350, CLS 350 CDI, CLS 500 10/12 - 150 -300 kW	35-197263 †	24-171014 ½	спортивная подвеска; без Airmatic DC

MERCEDES-BENZ седан (W124)				
B1	200, 200 D, 200 E, 220 E, 230 E, 250 D, 250 Turbo-D, 280 E, 300 D, 300 E, 300 E-24, 300 Turbo-D, 320 E 01/85 - 06/93 55 -170 kW	12-116928		VA: без шарикового подшипника
B3	200, 200 D, 200 E, 230 E, 230 E KAT 01/85 - 06/93 53 -100 kW	36-225873	36-129416	стандартная подвеска
B3	200, 200 D, 200 E, 230 E, 230 E KAT 01/85 - 06/93 53 -100 kW	36-225880	36-226009	стандартная подвеска; Усиленное оснащение .
B3	200, 200 D, 200 E, 220 E, 230 E, 230 E KAT, 250 D, 250 Turbo-D, 260 E, 280 E, 300 D, 300 E, 300 E-24, 300 TD SD, 300 Turbo-D, 320 E 06/85 - 06/93 53 -170 kW	36-225897		Температура открытия дополнительный поддерживающий мост; стандартная подвеска
B3	250 D, 300 D, 300 E 01/85 - 06/93 66 -138 kW	36-225880	36-129416	стандартная подвеска
B3	250 D, 300 D, 300 E 01/85 - 06/93 66 -138 kW	36-225996	36-226009	стандартная подвеска; Усиленное оснащение .
B4	200, 200 D, 200 E, 220 E, 230 E, 230 E KAT, 250 D, 250 Turbo-D, 260 E, 280 E, 300 D, 300 E, 300 E-24, 300 TD SD, 300 Turbo-D, 320 E 06/85 - 06/93 53 -170 kW	22-001856 † 11-101406 SP 18-140651 ⊖	24-015189 ½	стандартная подвеска
B4	200, 200 D, 200 E, 220 E, 230 E, 230 E KAT, 250 D, 250 Turbo-D, 260 E, 280 E, 300 D, 300 E, 300 E-24, 300 TD SD, 300 Turbo-D, 320 E 06/85 - 06/93 53 -170 kW	22-040534 † 18-140651 ⊖	24-016124 ½	тип модели: Sportline
B4	200, 200 D, 200 E, 220 E, 230 E, 230 E KAT, 250 D, 250 Turbo-D, 260 E, 280 E, 300 D, 300 E, 300 E-24, 300 TD SD, 300 Turbo-D, 320 E 06/85 - 06/93 53 -170 kW	22-003614 † 11-101406 SP 18-140651 ⊖	24-013857 ½	тип модели: Heavy Duty













Пригодны для				
MERCEDES-BENZ				
MERCEDES-BENZ седан (W124)				
B4	200, 200 D, 200 E, 220 E, 230 E, 230 E KAT, 250 D, 250 Turbo-D, 260 E, 280 E, 300 D, 300 E, 300 E-24, 300 TD SD, 300 Turbo-D, 320 E 06/85 - 06/93 53 -170 kW	22-001917 ↑ 11-101406 SP 18-140651 ⊖	24-013895 1/2	тип модели: Тропел
B4	400 E 4.2, 500 E, 500 E AMG 6.0 01/92 - 06/93 205 -275 kW		24-015189 1/2	стандартная подвеска
B4	400 E 4.2, 500 E, 500 E AMG 6.0 01/92 - 06/93 205 -275 kW		24-016124 1/2	тип модели: Sportline
B4	400 E 4.2, 500 E, 500 E AMG 6.0 01/92 - 06/93 205 -275 kW		24-013857 1/2	тип модели: Heavy Duty
B4	400 E 4.2, 500 E, 500 E AMG 6.0 01/92 - 06/93 205 -275 kW		24-013895 1/2	тип модели: Тропел
B6 Sport	200, 200 D, 200 E, 220 E, 230 E, 230 E KAT, 250 D, 250 Turbo-D, 260 E, 280 E, 300 D, 300 E, 300 E-24, 300 TD SD, 300 Turbo-D, 320 E 06/85 - 06/93 53 -170 kW	22-100436 ↑	24-100441 1/2	без регулируемой подвески
B8	200, 200 D, 200 E, 230 E, 230 E KAT, 250 D, 250 Turbo-D, 260 E, 280 E, 300 D, 300 E, 300 E-24, 300 TD SD, 300 Turbo-D, 320 E 06/85 - 06/93 53 -170 kW	22-003652 ↑	24-014700 1/2	без регулируемой подвески
MERCEDES-BENZ КОМБИ универсал (S124)				
B1	200 T, 200 T D, 200 TE, 220 TE, 230 TE, 250 T D, 250 TD Turbo, 280 TE, 300 T D, 300 T Turbo-D, 300 TE, 300 TE-24, 320 TE 09/85 - 06/93 55 -170 kW	12-116928		VA: без шарикового подшипника
B3	200 E, 200 T, 200 T D, 230 TE, 230 TE KAT 06/89 - 05/93 53 -100 kW	36-225873	36-226931	стандартная подвеска; с регулируемой подвеской
B3	250 T D, 250 TD Turbo, 300 T D, 300 TE 09/85 - 07/93 66 -138 kW	36-225880	36-226931	стандартная подвеска; с регулируемой подвеской
B4	200 E, 200 T, 200 T D, 200 TE, 220 TE, 230 TE, 230 TE KAT, 250 T D, 250 TD Turbo, 260 TE FGST., 280 TE, 300 T D, 300 T Turbo-D, 300 TD T, 300 TE, 300 TE-24, 320 TE 10/92 - 06/93 53 -170 kW	22-001856 ↑ 11-101406 SP 18-140651 ⊖		стандартная подвеска
B4	200 E, 200 T, 200 T D, 200 TE, 220 TE, 230 TE, 230 TE KAT, 250 T D, 250 TD Turbo, 260 TE FGST., 280 TE, 300 T D, 300 T Turbo-D, 300 TD T, 300 TE, 300 TE-24, 320 TE 10/92 - 06/93 53 -170 kW	22-040534 ↑ 18-140651 ⊖		тип модели: Sportline
B4	200 E, 200 T, 200 T D, 200 TE, 220 TE, 230 TE, 230 TE KAT, 250 T D, 250 TD Turbo, 260 TE FGST., 280 TE, 300 T D, 300 T Turbo-D, 300 TD T, 300 TE, 300 TE-24, 320 TE 10/92 - 06/93 53 -170 kW	22-003614 ↑ 11-101406 SP 18-140651 ⊖		тип модели: Heavy Duty
B4	200 E, 200 T, 200 T D, 200 TE, 220 TE, 230 TE, 230 TE KAT, 250 T D, 250 TD Turbo, 260 TE FGST., 280 TE, 300 T D, 300 T Turbo-D, 300 TD T, 300 TE, 300 TE-24, 320 TE 10/92 - 06/93 53 -170 kW	22-001917 ↑ 11-101406 SP 18-140651 ⊖		тип модели: Тропел







Пригодны для				
MERCEDES-BENZ				
MERCEDES-BENZ КОМБИ универсал (S124)				
B6 Sport	200 E, 200 T, 200 T D, 200 TE, 220 TE, 230 TE, 230 TE KAT, 250 T D, 250 TD Turbo, 260 TE FGST., 280 TE, 300 T D, 300 T Turbo-D, 300 TD T, 300 TE, 300 TE-24, 320 TE 10/92 - 06/93 53 -170 kW	22-100436 †		
B8	200 E, 200 T, 200 T D, 200 TE, 220 TE, 230 TE, 230 TE KAT, 250 T D, 250 TD Turbo, 260 TE FGST., 280 TE, 300 T D, 300 T Turbo-D, 300 TD T, 300 TE, 300 TE-24, 320 TE 10/92 - 06/93 53 -170 kW	22-003652 †		
MERCEDES-BENZ CABRIOLET (A124)				
B1	300 CE-24 04/92 - 06/93 162 -170 kW	12-116928		VA: без шарикового подшипника
B3	300 CE-24 04/92 - 06/93 162 -170 kW	36-134519	36-226931	стандартная подвеска; с регулируемой подвеской
B4	300 CE-24 04/92 - 06/93 162 -170 kW	22-040534 † 18-140651 ⊖	24-016124 ○	кроме спортивной подвески; кроме исполнения для плохих дорог
B6 Sport	300 CE-24 04/92 - 06/93 162 -170 kW	22-003652 †	24-014700 ○	кроме спортивной подвески; кроме исполнения для плохих дорог
MERCEDES-BENZ PONTON (W120)				
B4	180, 180 D, 190 Db 01/57 - 12/62 32 -48 kW	24-000024 ○	24-000123 †	
MERCEDES-BENZ PONTON (W121)				
B4	190 b 06/59 - 12/61 59 kW	24-000024 ○	24-000123 †	
MERCEDES-BENZ HECKFLOSSE (W110)				
B4	190 C, 190 DC, 200, 200 D, 230 04/61 - 12/67 40 -88 kW	24-005272 ○ 18-002461 ⊖	24-005371 ○	
MERCEDES-BENZ /8 (W114)				
B3	230.6 01/68 - 11/76 88 kW		36-227235	стандартная подвеска
B3	230.6, 280, 280 E 01/68 - 11/76 88 -136 kW	36-133833	36-226054	стандартная подвеска; Усиленное оснащение .
B3	280, 280 E 06/72 - 11/76 118 -136 kW		36-227235	стандартная подвеска
B4	230.6, 250, 250 2.8, 280, 280 E 01/68 - 11/76 85 -136 kW	24-005258 ○ 18-002461 ⊖	24-005357 †	стандартная подвеска
B4	230.6, 250, 250 2.8, 280, 280 E 01/71 - 11/76 85 -136 kW	24-005265 ○ 18-002461 ⊖	24-005364 †	тип модели: Heavy Duty
MERCEDES-BENZ /8 купе (W114)				
B3	250 C, 250 C 2.8, 250 CE 04/69 - 11/76 96 -110 kW		36-227235	стандартная подвеска
B3	280 C, 280 CE 06/72 - 02/77 118 -136 kW		36-227235	стандартная подвеска




Пригодны для				
MERCEDES-BENZ				
MERCEDES-BENZ /8 купе (W114)				
B4	250 C, 250 C 2.8, 250 CE, 280 C, 280 CE 04/69 - 01/77 96 -136 kW	24-005258  18-002461 	24-005357 	стандартная подвеска
B4	250 C, 250 C 2.8, 250 CE, 280 C, 280 CE 01/71 - 01/77 96 -136 kW	24-005265  18-002461 	24-005364 	тип модели: Heavy Duty




MERCEDES-BENZ /8 (W115)				
B3	200 01/68 - 01/77 63 kW		36-227235	стандартная подвеска
B3	200, 200 D, 220, 220 D, 230.4, 240 D, 240 D 3.0 01/68 - 01/77 40 -81 kW	36-133833	36-226054	стандартная подвеска; Усиленное оснащение .
B3	200 01/68 - 01/77 70 kW		36-227235	стандартная подвеска
B3	220 01/68 - 07/73 66 kW		36-227235	стандартная подвеска
B3	220 01/68 - 07/73 77 kW		36-227235	стандартная подвеска
B3	230.4 08/73 - 12/76 81 kW		36-227235	стандартная подвеска
B3	200 D 01/68 - 01/77 40 kW		36-227235	стандартная подвеска
B3	220 D 01/68 - 01/77 44 kW		36-227235	стандартная подвеска
B3	240 D 08/73 - 01/77 48 kW		36-227235	стандартная подвеска
B3	240 D 3.0 08/74 - 11/76 59 kW		36-227235	стандартная подвеска
B4	200, 200 D, 220, 220 D, 230.4, 240 D, 240 D 3.0 01/68 - 01/77 40 -81 kW	24-005258  18-002461 	24-005357 	стандартная подвеска
B4	200, 200 D, 220, 220 D, 230.4, 240 D, 240 D 3.0 01/71 - 01/77 40 -81 kW	24-005265  18-002461 	24-005364 	тип модели: Heavy Duty

MERCEDES-BENZ седан (W123)				
B3	200, 230, 230 E 02/76 - 12/85 62 -100 kW	36-227228	36-227235	стандартная подвеска
B3	200, 200 D, 220 D, 230, 230 E, 240 D, 250, 280, 280 E, 300 D, 300 Turbo-D 01/76 - 07/85 40 -136 kW	36-154241	36-227235	стандартная подвеска; тип модели: TAXI
B3	200, 200 D, 220 D, 230, 230 E, 240 D 01/76 - 11/85 40 -100 kW	36-225958	36-226054	стандартная подвеска; Усиленное оснащение .
B3	250, 280, 280 E 02/76 - 11/85 95 -136 kW	36-133796	36-227235	стандартная подвеска
B3	250, 280, 280 E, 300 D, 300 Turbo-D 02/76 - 07/85 59 -136 kW	36-154241	36-226054	стандартная подвеска; Усиленное оснащение .
B3	200 D, 220 D, 240 D 02/76 - 11/85 40 -53 kW	36-129720	36-227235	стандартная подвеска
B3	240 D, 250 02/76 - 07/85 48 -103 kW		36-226054	стандартная подвеска; с регулируемой подвеской

Пригодны для				
MERCEDES-BENZ				
MERCEDES-BENZ седан (W123)				
B3	300 D, 300 Turbo-D 02/76 - 07/85 59 -92 kW	36-225958	36-227235	стандартная подвеска
B4	200, 200 D, 220 D, 230, 230 E, 240 D, 250, 280, 280 E, 300 D, 300 Turbo-D 01/76 - 07/85 40 -136 kW	24-007030  18-002461 	24-007139 	стандартная подвеска
B4	200, 200 D, 220 D, 230, 230 E, 240 D, 250, 280, 280 E, 300 D, 300 Turbo-D 01/76 - 07/85 40 -136 kW	24-007047  18-002461 	24-007146 	тип модели: Heavy Duty
B6 Sport	200, 200 D, 220 D, 230, 230 E, 240 D, 250, 280, 280 E, 300 D, 300 Turbo-D 01/76 - 07/85 40 -136 kW	24-005289  18-002461 	24-005388 	без регулируемой подвески




MERCEDES-BENZ КОМБИ универсал (S123)				
B3	200 T, 230 T, 230 TE, 240 T D, 250 T, 280 TE, 300 T D, 300 T Turbo-D 10/80 - 12/85 48 -136 kW	36-154241		стандартная подвеска; тип модели: TAXI
B3	200 T, 230 T, 230 TE 04/80 - 11/85 74 -100 kW	36-227228		стандартная подвеска; с регулируемой подвеской
B3	200 T, 230 T, 230 TE, 240 T D 03/79 - 12/85 48 -100 kW	36-225958		стандартная подвеска; Усиленное оснащение .
B3	250 T, 280 TE 09/77 - 11/85 95 -136 kW	36-133796		стандартная подвеска; с регулируемой подвеской
B3	250 T, 280 TE, 300 T D, 300 T Turbo-D 09/77 - 11/85 59 -136 kW	36-225958		стандартная подвеска; Усиленное оснащение .
B3	240 T D 09/77 - 12/85 48 -53 kW	36-129720		стандартная подвеска; с регулируемой подвеской
B3	300 T D, 300 T Turbo-D 09/77 - 11/85 59 -92 kW	36-225958		стандартная подвеска; с регулируемой подвеской
B4	200 T, 230 T, 230 TE, 240 T D, 250 T, 280 TE, 300 T D, 300 T Turbo-D 10/80 - 12/85 48 -136 kW	24-007030  18-002461 		стандартная подвеска; без регулируемой подвески
B4	200 T, 230 T, 230 TE, 240 T D, 250 T, 280 TE, 300 T D, 300 T Turbo-D 10/80 - 12/85 48 -136 kW	24-007047  18-002461 		тип модели: Heavy Duty; без регулируемой подвески
B6 Sport	200 T, 230 T, 230 TE, 240 T D, 250 T, 280 TE, 300 T D, 300 T Turbo-D 10/80 - 12/85 48 -136 kW	24-005289  18-002461 		без регулируемой подвески



















MERCEDES-BENZ COUPE (C123)				
B3	230 C, 230 CE 05/77 - 12/85 80 -100 kW	36-227228	36-227235	стандартная подвеска
B3	230 C, 230 CE 05/77 - 12/85 80 -100 kW	36-225958	36-226054	стандартная подвеска; Усиленное оснащение .
B3	280 C, 280 CE 03/77 - 11/85 115 -136 kW	36-133796	36-227235	стандартная подвеска
B3	280 C, 280 CE, 300 C Turbo-D 03/77 - 07/85 92 -136 kW	36-154241	36-226054	стандартная подвеска; Усиленное оснащение .
B3	300 C Turbo-D 09/81 - 07/85 92 kW	36-225958	36-227235	стандартная подвеска
B4	230 C, 230 CE, 280 C, 280 CE, 300 C Turbo-D 03/77 - 07/85 80 -136 kW	24-007030  18-002461 	24-007139 	стандартная подвеска; без регулируемой подвески




Пригодны для				
MERCEDES-BENZ				
MERCEDES-BENZ COUPE (C123)				
B4	230 C, 230 CE, 280 C, 280 CE, 300 C Turbo-D 03/77 - 07/85 80 -136 kW	24-007047 $\frac{1}{\circ}$ 18-002461 \ominus	24-007146 $\frac{1}{\square}$	тип модели: Heavy Duty; без регулируемой подвески
B6 Sport	230 C, 230 CE, 280 C, 280 CE, 300 C Turbo-D 03/77 - 07/85 80 -136 kW	24-005289 $\frac{1}{\circ}$ 18-002461 \ominus	24-005388 $\frac{1}{\square}$	без регулируемой подвески




MERCEDES-BENZ COUPE (C124)				
B1	220 CE, 230 CE, 300 CE, 300 CE-24, 320 CE 09/89 - 05/93 100 -170 kW	12-116928		VA: без шарикового подшипника
B3	230 CE, 230 CE KAT 03/87 - 12/92 97 -100 kW	36-225873	36-129416	стандартная подвеска
B3	230 CE, 230 CE KAT 03/87 - 12/92 97 -100 kW	36-225880	36-226009	стандартная подвеска; Усиленное оснащение .
B3	300 CE, 300 CE-24 03/87 - 05/93 132 -170 kW	36-225880	36-129416	стандартная подвеска
B3	300 CE, 300 CE-24 03/87 - 05/93 132 -170 kW	36-225996	36-226009	стандартная подвеска; Усиленное оснащение .
B4	220 CE, 230 CE, 230 CE KAT, 300 CE, 300 CE-24, 320 CE 09/89 - 05/93 97 -170 kW	22-001900 \updownarrow 11-101406 $\frac{SP}{\square}$ 18-140651 \ominus	24-016681 $\frac{1}{\circ}$	стандартная подвеска
B4	220 CE, 230 CE, 230 CE KAT, 300 CE, 300 CE-24, 320 CE 09/89 - 05/93 97 -170 kW	22-003614 \updownarrow 11-101406 $\frac{SP}{\square}$ 18-140651 \ominus	24-013857 $\frac{1}{\circ}$	тип модели: Heavy Duty
B4	220 CE, 230 CE, 230 CE KAT, 300 CE, 300 CE-24, 320 CE 09/89 - 05/93 97 -170 kW	22-040534 \updownarrow 18-140651 \ominus	24-016124 $\frac{1}{\circ}$	тип модели: Sportline
B6 Sport	220 CE, 230 CE, 230 CE KAT, 300 CE, 300 CE-24, 320 CE 09/89 - 05/93 97 -170 kW	22-100436 \updownarrow	24-100441 $\frac{1}{\circ}$	стандартная подвеска
B8	220 CE, 230 CE, 230 CE KAT, 300 CE, 300 CE-24, 320 CE 09/89 - 05/93 97 -170 kW	22-003652 \updownarrow	24-014700 $\frac{1}{\circ}$	спортивная подвеска




MERCEDES-BENZ E-CLASS (W124)				
B1	E 200, E 200 D, E 220, E 250 D, E 250 Turbo-D, E 280, E 300 D, E 300 Turbo-D, E 320 06/93 - 06/95 55 -162 kW	12-116928		VA: без шарикового подшипника
B3	E 200, E 200 D, E 220 06/93 - 06/95 55 -110 kW	36-225880	36-129416	стандартная подвеска
B3	E 200, E 200 D, E 220 06/93 - 06/95 55 -110 kW	36-225996	36-226009	стандартная подвеска; Усиленное оснащение .
B3	E 200, E 200 D, E 220, E 250 D, E 250 Turbo-D, E 280, E 300 D, E 300 Turbo-D, E 320 06/93 - 06/95 55 -162 kW	36-225897		Температура открытия дополнительный поддерживающий мост; стандартная подвеска
B3	E 250 D, E 250 Turbo-D, E 280, E 300 D, E 300 Turbo-D, E 320 06/93 - 06/95 83 -162 kW	36-225996	36-129416	стандартная подвеска
B3	E 250 D, E 250 Turbo-D, E 280, E 300 D, E 300 Turbo-D, E 320 06/93 - 06/95 83 -162 kW		36-226009	стандартная подвеска; Усиленное оснащение .




Пригодны для				
MERCEDES-BENZ				
MERCEDES-BENZ E-CLASS (W124)				
B4	E 200, E 200 D, E 220, E 250 D, E 250 Turbo-D, E 280, E 300 D, E 300 Turbo-D, E 320 06/93 - 06/95 55 -162 kW	22-001856 ↑ 11-101406 SP 18-140651 ⊖	24-015189 ½	стандартная подвеска
B4	E 200, E 200 D, E 220, E 250 D, E 250 Turbo-D, E 280, E 300 D, E 300 Turbo-D, E 320 06/93 - 06/95 55 -162 kW	22-003614 ↑ 11-101406 SP 18-140651 ⊖	24-013857 ½	тип модели: Heavy Duty
B4	E 200, E 200 D, E 220, E 250 D, E 280, E 300 D, E 300 Turbo-D, E 320 06/93 - 06/95 55 -162 kW	22-040534 ↑ 18-140651 ⊖	24-016124 ½	тип модели: Sportline
B4	E 200, E 200 D, E 220, E 250 D, E 250 Turbo-D, E 280, E 300 D, E 300 Turbo-D, E 320 06/93 - 06/95 55 -162 kW	22-001917 ↑ 11-101406 SP 18-140651 ⊖	24-013895 ½	тип модели: Tropen
B4	E 420, E 500, E 60 AMG 06/93 - 06/95 205 -280 kW		24-015189 ½	стандартная подвеска
B4	E 420, E 500, E 60 AMG 06/93 - 06/95 205 -280 kW		24-016124 ½	тип модели: Sportline
B4	E 420, E 500, E 60 AMG 06/93 - 06/95 205 -280 kW		24-013857 ½	тип модели: Heavy Duty
B4	E 420, E 500, E 60 AMG 06/93 - 06/95 205 -280 kW		24-013895 ½	тип модели: Tropen
B6 Sport	E 200, E 200 D, E 220, E 250 D, E 250 Turbo-D, E 280, E 300 D, E 300 Turbo-D, E 320 06/93 - 06/95 55 -162 kW	22-100436 ↑	24-100441 ½	стандартная подвеска
B8	E 200, E 200 D, E 220, E 250 D, E 250 Turbo-D, E 280, E 300 D, E 300 Turbo-D, E 320 06/93 - 06/95 55 -162 kW	22-003652 ↑	24-014700 ½	спортивная подвеска
MERCEDES-BENZ E-CLASS универсал (S124)				
B1	E 280 T, E 320 T 06/93 - 06/96 142 -162 kW	12-116928		VA: без шарикового подшипника
B3	E 200 T, E 220 T 06/93 - 06/96 100 -110 kW	36-225880	36-226931	стандартная подвеска; с регулируемой подвеской
B3	300 TD T, E 250 T D, E 250 Turbo D, E 280 T, E 300 T D, E 300 T Turbo-D, E 320 T 06/92 - 06/96 83 -162 kW	36-225996	36-226931	стандартная подвеска; с регулируемой подвеской
B4	300 TD T, E 200 T, E 220 T, E 250 T D, E 250 Turbo D, E 280 T, E 300 T D, E 300 T Turbo-D, E 320 T 06/92 - 06/96 83 -162 kW	22-001856 ↑ 11-101406 SP 18-140651 ⊖		стандартная подвеска
B4	300 TD T, E 200 T, E 220 T, E 250 T D, E 250 Turbo D, E 280 T, E 300 T D, E 300 T Turbo-D, E 320 T 06/92 - 06/96 83 -162 kW	22-003614 ↑ 11-101406 SP 18-140651 ⊖		тип модели: Heavy Duty
B4	300 TD T, E 200 T, E 220 T, E 250 T D, E 250 Turbo D, E 280 T, E 300 T D, E 300 T Turbo-D, E 300 TE-24 AMG, E 320 T, E 36 T AMG 06/92 - 06/96 83 -200 kW	22-040534 ↑ 18-140651 ⊖		тип модели: Sportline
B4	300 TD T, E 200 T, E 220 T, E 250 T D, E 250 Turbo D, E 280 T, E 300 T D, E 300 T Turbo-D, E 320 T 06/92 - 06/96 83 -162 kW	22-001917 ↑ 11-101406 SP 18-140651 ⊖		тип модели: Tropen

Пригодны для				
MERCEDES-BENZ				
MERCEDES-BENZ E-CLASS универсал (S124)				
B6 Sport	300 TD T, E 200 T, E 220 T, E 250 T D, E 250 Turbo D, E 280 T, E 300 T D, E 300 T Turbo-D, E 320 T 06/92 - 06/96 83 -162 kW	22-100436 †		стандартная подвеска
B8	300 TD T, E 200 T, E 220 T, E 250 T D, E 250 Turbo D, E 280 T, E 300 T D, E 300 T Turbo-D, E 300 TE-24 AMG, E 320 T, E 36 T AMG 06/92 - 06/96 83 -200 kW	22-003652 †		спортивная подвеска
MERCEDES-BENZ E-CLASS купе (C124)				
B1	E 200, E 220, E 320 06/93 - 06/97 100 -162 kW	12-116928		VA: без шарикового подшипника
B3	E 200, E 220 06/93 - 06/97 100 -110 kW	36-225880	36-129416	стандартная подвеска
B3	E 200, E 220 06/93 - 06/97 100 -110 kW	36-225996	36-226009	стандартная подвеска; Усиленное оснащение .
B3	E 320 06/93 - 06/97 162 kW	36-225996	36-129416	стандартная подвеска
B3	E 320 06/93 - 06/97 162 kW		36-226009	стандартная подвеска; Усиленное оснащение .
B4	E 200, E 220, E 320 06/93 - 06/97 100 -162 kW	22-001900 † 11-101406  18-140651 	24-016681 	стандартная подвеска
B4	E 200, E 220, E 320 06/93 - 06/97 100 -162 kW	22-003614 † 11-101406  18-140651 	24-013857 	тип модели: Heavy Duty
B4	E 200, E 220, E 320, E 36 AMG 06/93 - 06/97 100 -200 kW	22-040534 † 18-140651 	24-016124 	тип модели: Sportline
B6 Sport	E 200, E 220, E 320 06/93 - 06/97 100 -162 kW	22-100436 †	24-100441 	стандартная подвеска
B8	E 200, E 220, E 320, E 36 AMG 06/93 - 06/97 100 -200 kW	22-003652 †	24-014700 	спортивная подвеска
MERCEDES-BENZ E-CLASS кабрио (A124)				
B1	E 200, E 220, E 320 06/93 - 03/98 100 -162 kW	12-116928		VA: без шарикового подшипника
B3	E 200, E 220, E 320, E 36 AMG 06/93 - 03/98 100 -200 kW	36-134519		
B4	E 200, E 220, E 320 06/93 - 12/95 100 -162 kW	22-040534 † 11-101406  18-140651 	24-016124 	
B6 Sport	E 200, E 220, E 320 06/93 - 12/95 100 -162 kW	22-100436 †	24-100441 	стандартная подвеска
B8	E 200, E 220, E 320 06/93 - 12/95 100 -162 kW	22-003652 †	24-014700 	спортивная подвеска
MERCEDES-BENZ E-CLASS (W210)				
B3	E 200, E 200 D, E 200 Kompressor, E 220 D, E 230, E 240, E 280, E 320 06/95 - 03/02 55 -165 kW	36-129584	36-129676	спортивная подвеска; тип модели: Avantgarde; без регулируемой подвески




Пригодны для				
MERCEDES-BENZ				
MERCEDES-BENZ E-CLASS (W210)				
B3	E 200, E 200 Kompressor 06/95 - 03/02 100 -137 kW	36-129591		спортивная подвеска; Усиленное оснащение ; тип модели: Avantgarde
B3	E 200 06/95 - 06/99 100 kW	36-129485	36-225927	-> CH.Nr.: A394035; стандартная подвеска; тип модели: Classic; тип модели: Elegance; без регулируемой подвески
B3	E 200 CH-Nr. - 06/99 100 kW	<i>36-129607</i>	36-225927	CH.Nr.: A394036-> A962231; стандартная подвеска; тип модели: Classic; тип модели: Elegance; без регулируемой подвески
B3	E 200 06/95 - 06/99 100 kW	36-233779	36-129669	-> CH.Nr.: A962231; стандартная подвеска; Усиленное оснащение ; тип модели: Classic; тип модели: Elegance; без регулируемой подвески
B3	E 200, E 240, E 280 07/99 - 03/02 100 -150 kW	36-233779	36-225927	CH.Nr.: A962232 ->; стандартная подвеска; тип модели: Classic; тип модели: Elegance; без регулируемой подвески
B3	E 200, E 240, E 280 07/99 - 03/02 100 -150 kW	36-129621	36-129669	CH.Nr.: A962232 ->; стандартная подвеска; Усиленное оснащение ; тип модели: Classic; тип модели: Elegance; без регулируемой подвески
B3	E 200, E 200 CDI, E 200 D, E 200 Kompressor, E 220 CDI, E 220 D, E 230, E 240, E 250 D, E 250 Turbo-D, E 280, E 290 Turbo-D, E 300 D, E 300 Turbo-D, E 320, E 320 CDI 06/95 - 03/02 65 -162 kW		36-133673	стандартная подвеска; тип модели: Classic; тип модели: Elegance; с регулируемой подвеской
B3	E 230, E 240 06/95 - 06/99 110 -125 kW	36-129485	36-225927	-> CH.Nr.: A394035; стандартная подвеска; тип модели: Classic; тип модели: Elegance; без регулируемой подвески; механическая КПП
B3	E 230, E 240 CH-Nr. - 06/99 110 -125 kW	<i>36-129607</i>	36-225927	CH.Nr.: A394036-> A962231; стандартная подвеска; тип модели: Classic; тип модели: Elegance; без регулируемой подвески; механическая КПП
B3	E 230, E 240 06/95 - 06/99 110 -125 kW	36-233779	36-225927	-> CH.Nr.: A962231; стандартная подвеска; тип модели: Classic; тип модели: Elegance; без регулируемой подвески; АКПП
B3	E 230, E 240, E 300 D 06/95 - 06/99 100 -125 kW	36-134526	36-129669	-> CH.Nr.: A394035; стандартная подвеска; Усиленное оснащение ; тип модели: Classic; тип модели: Elegance; без регулируемой подвески
B3	E 230, E 240 CH-Nr. - 06/99 110 -125 kW	36-129621	36-129669	CH.Nr.: A394036-> A962231; стандартная подвеска; Усиленное оснащение ; тип модели: Classic; тип модели: Elegance; без регулируемой подвески
B3	E 320 06/95 - 06/97 162 kW	36-233779	36-225927	стандартная подвеска; тип модели: Classic; тип модели: Elegance; без регулируемой подвески
B3	E 320 06/95 - 06/97 162 kW	36-134526	36-129669	стандартная подвеска; Усиленное оснащение ; тип модели: Classic; тип модели: Elegance; без регулируемой подвески
B3	E 320, E 430 CH-Nr. - 03/02 165 -205 kW	36-233779	36-129669	CH.Nr.: A394036 ->; стандартная подвеска; тип модели: Classic; тип модели: Elegance
B3	E 320, E 430 CH-Nr. - 03/02 165 -205 kW	36-129621	36-129683	CH.Nr.: A394036 ->; стандартная подвеска; Усиленное оснащение ; тип модели: Classic; тип модели: Elegance
B3	E 420, E 430, E 430 4-matic 01/96 - 03/02 205 kW	36-129591	36-226030	стандартная подвеска; тип модели: Avantgarde
B3	E 420, E 430 01/96 - 06/99 205 kW	36-134526	36-129669	-> CH.Nr.: A394035; стандартная подвеска; тип модели: Classic; тип модели: Elegance
B3	E 420, E 430 01/96 - 06/99 205 kW		36-129683	-> CH.Nr.: A394035; стандартная подвеска; Усиленное оснащение ; тип модели: Classic; тип модели: Elegance
B3	E 430 4-matic 05/99 - 03/02 205 kW	36-129621	36-129669	стандартная подвеска; тип модели: Classic; тип модели: Elegance
B3	E 200 D, E 220 D, E 230, E 240, E 280, E 320 06/95 - 03/02 55 -165 kW	36-129591	36-226030	спортивная подвеска; Усиленное оснащение ; тип модели: Avantgarde; без регулируемой подвески

Пригодны для				
MERCEDES-BENZ				
MERCEDES-BENZ E-CLASS (W210)				
B3	E 200 D, E 200 Kompressor, E 220 D, E 250 D, E 250 Turbo-D, E 280, E 290 Turbo-D 06/95 - 06/99 55 -150 kW	36-233779	36-225927	-> CH.Nr.: A962231; стандартная подвеска; тип модели: Classic; тип модели: Elegance; без регулируемой подвески
B3	E 200 D, E 200 Kompressor, E 220 D, E 250 D, E 250 Turbo-D, E 280, E 290 Turbo-D 06/95 - 06/99 55 -142 kW	36-134526	36-129669	-> CH.Nr.: A394035; стандартная подвеска; Усиленное оснащение ; тип модели: Classic; тип модели: Elegance; без регулируемой подвески
B3	E 200 D, E 200 Kompressor, E 220 D, E 250 D, E 250 Turbo-D, E 280, E 290 Turbo-D CH-Nr. - 06/99 55 -150 kW	36-129621	36-129669	CH.Nr.: A394036-> A962231; стандартная подвеска; Усиленное оснащение ; тип модели: Classic; тип модели: Elegance; без регулируемой подвески
B3	E 200 CDI, E 220 CDI, E 220 D, E 250 D, E 250 Turbo-D, E 290 Turbo-D, E 300 D 06/95 - 03/02 70 -110 kW	36-129584	36-129676	спортивная подвеска; тип модели: Avantgarde; без регулируемой подвески; механическая КПП
B3	E 200 CDI, E 220 CDI, E 220 D, E 250 D, E 250 Turbo-D, E 290 Turbo-D, E 300 D 06/95 - 03/02 70 -110 kW	36-129591	36-226030	стандартная подвеска; Усиленное оснащение ; тип модели: Avantgarde; без регулируемой подвески
B3	E 200 CDI, E 220 CDI, E 300 D, E 300 Turbo-D 12/96 - 06/99 75 -130 kW	36-134526	36-225927	-> CH.Nr.: A394035; стандартная подвеска; тип модели: Classic; тип модели: Elegance; без регулируемой подвески
B3	E 200 CDI, E 220 CDI, E 270 CDI, E 300 D, E 300 Turbo-D, E 320 CDI 12/96 - 03/02 75 -145 kW		36-129669	стандартная подвеска; Усиленное оснащение ; тип модели: Classic; тип модели: Elegance; без регулируемой подвески
B3	E 200 CDI, E 200 D, E 200 Kompressor, E 220 CDI CH-Nr. - 03/02 65 -137 kW	36-233779	36-225927	CH.Nr.: A394036 ->; стандартная подвеска; тип модели: Classic; тип модели: Elegance; без регулируемой подвески; механическая КПП
B3	E 200 CDI, E 200 D, E 200 Kompressor, E 220 CDI CH-Nr. - 03/02 65 -137 kW	36-129621	36-225927	CH.Nr.: A394036 ->; стандартная подвеска; тип модели: Classic; тип модели: Elegance; без регулируемой подвески; АКПП
B3	E 200 CDI, E 200 D, E 200 Kompressor, E 220 CDI CH-Nr. - 03/02 65 -137 kW	36-129621	36-129669	CH.Nr.: A394036 ->; стандартная подвеска; Усиленное оснащение ; тип модели: Classic; тип модели: Elegance; без регулируемой подвески
B3	E 220 CDI, E 270 CDI, E 320 CDI 07/99 - 03/02 92 -145 kW	36-129621	36-225927	CH.Nr.: A394036 ->; стандартная подвеска; тип модели: Classic; тип модели: Elegance; без регулируемой подвески
B3	E 270 CDI, E 300 Turbo-D, E 320 CDI 12/96 - 03/02 125 -145 kW	36-129591	36-129676	спортивная подвеска; Усиленное оснащение ; тип модели: Avantgarde; без регулируемой подвески
B3	E 270 CDI, E 300 Turbo-D, E 320 CDI 12/96 - 03/02 125 -145 kW		36-226030	спортивная подвеска; Усиленное оснащение ; тип модели: Avantgarde; с регулируемой подвеской
B4	E 200, E 200 D, E 200 Kompressor, E 220 D, E 240, E 280, E 320, E 430 06/95 - 06/99 55 -205 kW	24-108256 $\frac{1}{\circ}$	24-108263 $\frac{1}{\circ}$	-> CH.Nr.: A394035; стандартная подвеска; без ADS; без регулируемой подвески
B4	E 200, E 200 D, E 200 Kompressor, E 220 D, E 240, E 280, E 320, E 430 06/95 - 06/99 55 -205 kW	24-021548 $\frac{1}{\circ}$	24-021555 $\frac{1}{\circ}$	-> CH.Nr.: A394035; без ADS; тип модели: Heavy Duty; без регулируемой подвески
B4	E 200, E 200 D, E 200 Kompressor, E 220 D, E 240, E 280, E 320, E 430 06/95 - 06/99 55 -205 kW	24-100540 $\frac{1}{\circ}$	24-100557 $\frac{1}{\circ}$	-> CH.Nr.: A394035; спортивная подвеска; без ADS; тип модели: Avantgarde; без регулируемой подвески
B4	E 200, E 200 D, E 200 Kompressor, E 220 D, E 240, E 280, E 320, E 430 07/99 - 03/02 55 -205 kW	24-100540 $\frac{1}{\circ}$	24-100564 $\frac{1}{\circ}$	CH.Nr.: A394036 ->; стандартная подвеска; без ADS; без регулируемой подвески
B4	E 200, E 200 D, E 200 Kompressor, E 220 D, E 240, E 280, E 320, E 430 07/99 - 03/02 55 -205 kW	24-100571 $\frac{1}{\circ}$	24-100588 $\frac{1}{\circ}$	CH.Nr.: A394036 ->; спортивная подвеска; без ADS; тип модели: Avantgarde; без регулируемой подвески
B4	E 280 4-matic, E 320 4-matic, E 430 4-matic 12/96 - 03/02 150 -205 kW	24-060905 $\frac{1}{\text{H}}$	24-108263 $\frac{1}{\circ}$	стандартная подвеска; без регулируемой подвески




Пригодны для				
MERCEDES-BENZ				
MERCEDES-BENZ E-CLASS (W210)				
B4	E 200 CDI, E 220 CDI, E 220 D, E 230, E 250 D, E 250 Turbo-D, E 280, E 290 Turbo-D, E 300 D, E 300 Turbo-D, E 320, E 420 01/96 - 03/02 70 -205 kW	24-108256 $\frac{1}{\circ}$	24-108263 $\frac{1}{\circ}$	стандартная подвеска; без регулируемой подвески
B4	E 200 CDI, E 220 CDI, E 230, E 250 D, E 250 Turbo-D, E 280, E 290 Turbo-D, E 300 D, E 300 Turbo-D, E 320, E 420 01/96 - 03/02 75 -205 kW	24-021548 $\frac{1}{\circ}$	24-021555 $\frac{1}{\circ}$	тип модели: Heavy Duty
B4	E 200 CDI, E 220 CDI, E 220 D, E 230, E 250 D, E 250 Turbo-D, E 280, E 290 Turbo-D, E 300 D, E 300 Turbo-D, E 320, E 420 01/96 - 03/02 70 -205 kW	24-100540 $\frac{1}{\circ}$	24-100557 $\frac{1}{\circ}$	спортивная подвеска; тип модели: Avantgarde; без регулируемой подвески
B4	E 200 CDI, E 200 Kompressor, E 220 CDI, E 240, E 270 CDI, E 320 CDI 07/99 - 03/02 85 -145 kW	24-100540 $\frac{1}{\circ}$	24-100564 $\frac{1}{\circ}$	стандартная подвеска; без регулируемой подвески
B4	E 200 CDI, E 200 Kompressor, E 220 CDI, E 240, E 270 CDI, E 320 CDI 07/99 - 03/02 85 -145 kW	24-100571 $\frac{1}{\circ}$	24-100588 $\frac{1}{\circ}$	спортивная подвеска; тип модели: Avantgarde; без регулируемой подвески
B4	E 220 D 06/95 - 06/99 70 kW	24-021548 $\frac{1}{\circ}$	24-021555 $\frac{1}{\circ}$	-> CH.Nr.: A394035; тип модели: Heavy Duty; без регулируемой подвески
B6 Sport	E 200, E 200 CDI, E 200 D, E 200 Kompressor, E 220 CDI, E 220 D, E 240, E 250 D, E 250 Turbo-D, E 280, E 290 Turbo-D, E 300 Turbo-D, E 320, E 430 06/95 - 06/99 55 -205 kW	24-100458 $\frac{1}{\circ}$	24-100465 $\frac{1}{\circ}$	-> CH.Nr.: A394035; без ADS; без регулируемой подвески
B6 Sport	E 200, E 200 CDI, E 200 D, E 200 Kompressor, E 220 CDI, E 220 D, E 240, E 270 CDI, E 280, E 320, E 320 CDI, E 430 07/99 - 03/02 55 -205 kW	24-021562 $\frac{1}{\circ}$	24-062039 $\frac{1}{\circ}$	CH.Nr.: A394036 ->; без ADS; без регулируемой подвески
B6 Sport	E 230, E 280, E 300 D, E 320, E 420 06/95 - 06/97 100 -205 kW	24-100458 $\frac{1}{\circ}$	24-100465 $\frac{1}{\circ}$	без регулируемой подвески
B8	E 200, E 200 CDI, E 200 D, E 200 Kompressor, E 220 CDI, E 220 D, E 240, E 250 D, E 250 Turbo-D, E 280, E 290 Turbo-D, E 300 Turbo-D, E 320, E 430, E 50 AMG 06/95 - 06/99 55 -255 kW	24-021562 $\frac{1}{\circ}$	24-021579 $\frac{1}{\circ}$	-> CH.Nr.: A394035; без ADS; без регулируемой подвески
B8	E 200, E 200 CDI, E 200 D, E 200 Kompressor, E 220 CDI, E 220 D, E 240, E 270 CDI, E 280, E 320, E 320 CDI, E 430, E 55 AMG 07/99 - 03/02 55 -260 kW	24-062046 $\frac{1}{\circ}$	24-062053 $\frac{1}{\circ}$	CH.Nr.: A394036 ->; без ADS; без регулируемой подвески
B8	E 230, E 280, E 300 D, E 320, E 420 06/95 - 06/97 100 -205 kW		24-021579 $\frac{1}{\circ}$	без регулируемой подвески
B12 PK	E 200, E 200 CDI, E 200 D, E 200 Kompressor, E 220 CDI, E 220 D, E 230, E 250 D, E 250 Turbo-D, E 290 Turbo-D 06/95 - 06/99 55 -137 kW	46-190413		-> CH.Nr.: A394035; Учитывать подставку под пружину; без ADS; без регулируемой подвески; Обязанность, предусмотренная экспертизой VA: Глубина (экспертиза): 35 мм; Нагрузка оси до: 1095 кг HA: Глубина (экспертиза): 30 мм; Нагрузка оси до: 1165 кг
B12 PK	E 200, E 200 CDI, E 200 D, E 200 Kompressor, E 220 D, E 270 CDI 07/99 - 03/02 55 -137 kW	46-190420		CH.Nr.: A394036 ->; Учитывать подставку под пружину; без ADS; без регулируемой подвески; Обязанность, предусмотренная экспертизой VA: Глубина (экспертиза): 35 мм; Нагрузка оси до: 1095 кг HA: Глубина (экспертиза): 30 мм; Нагрузка оси до: 1165 кг





Пригодны для				
MERCEDES-BENZ				
MERCEDES-BENZ E-CLASS (W210)				
B12 PK	E 240, E 280, E 320, E 430 06/95 - 06/99 125 -205 kW	46-190437	-> CH.Nr.: A394035; Учитывать подставку под пружину; без ADS; без регулируемой подвески; Обязанность, предусмотренная экспертизой VA: Глубина (экспертиза): 35 мм; Нагрузка оси до: 1095 кг HA: Глубина (экспертиза): 30 мм; Нагрузка оси до: 1165 кг	
B12 PK	E 240, E 280, E 320, E 430 07/99 - 03/02 125 -205 kW	46-190444	CH.Nr.: A394036 ->; Учитывать подставку под пружину; без ADS; без регулируемой подвески; Обязанность, предусмотренная экспертизой VA: Глубина (экспертиза): 35 мм; Нагрузка оси до: 1095 кг HA: Глубина (экспертиза): 30 мм; Нагрузка оси до: 1165 кг	
B12 PK	E 220 CDI 07/99 - 03/02 105 kW	46-190420	CH.Nr.: A394035 ->; Учитывать подставку под пружину; без ADS; без регулируемой подвески; Обязанность, предусмотренная экспертизой VA: Глубина (экспертиза): 35 мм; Нагрузка оси до: 1095 кг HA: Глубина (экспертиза): 30 мм; Нагрузка оси до: 1165 кг	








































MERCEDES-BENZ E-CLASS универсал (S210)				
B3	E 200 T, E 200 T Kompressor, E 220 T CDI, E 230 T, E 240 T, E 250 T D, E 250 T Turbo-D, E 270 T CDI, E 280 T, E 290 T Turbo-D, E 300 T Turbo-D, E 320 T, E 320 T CDI, E 420 T, E 430 T 06/96 - 03/03 83 -205 kW	36-129584	36-171989	спортивная подвеска; тип модели: Avantgarde
B3	E 200 T, E 200 T Kompressor, E 220 T CDI, E 230 T, E 240 T, E 250 T D, E 250 T Turbo-D, E 270 T CDI, E 280 T, E 290 T Turbo-D, E 300 T Turbo-D, E 320 T, E 320 T CDI, E 420 T, E 430 T 06/96 - 03/03 83 -205 kW	36-129591	36-129676	спортивная подвеска; Усиленное оснащение .; тип модели: Avantgarde
B3	E 200 T, E 230 T 06/96 - CH-Nr. 100 -110 kW	36-129485	36-198375	-> CH.Nr.: A 394035; стандартная подвеска; тип модели: Classic; тип модели: Elegance
B3	E 200 T, E 230 T 06/96 - CH-Nr. 100 -110 kW	36-233779		-> CH.Nr.: A 394035; стандартная подвеска; Усиленное оснащение .; тип модели: Classic; тип модели: Elegance
B3	E 200 T, E 200 T Kompressor, E 220 T CDI, E 240 T, E 250 T D, E 320 T 06/99 - 03/03 83 -165 kW	36-233779	36-198375	CH.Nr.: A 962232 ->; стандартная подвеска; тип модели: Classic; тип модели: Elegance
B3	E 200 T, E 200 T Kompressor, E 220 T CDI, E 240 T, E 250 T D, E 320 T 06/99 - 03/03 83 -165 kW	36-129621		CH.Nr.: A 962232 ->; стандартная подвеска; Усиленное оснащение .; тип модели: Classic; тип модели: Elegance
B3	E 200 T Kompressor, E 320 T 12/96 - 05/99 137 -165 kW	36-233779	36-198375	-> CH.Nr.: A 962231; стандартная подвеска; тип модели: Classic; тип модели: Elegance
B3	E 200 T Kompressor, E 320 T 12/96 - 05/99 137 -165 kW	36-129621		-> CH.Nr.: A 962231; стандартная подвеска; Усиленное оснащение .; тип модели: Classic; тип модели: Elegance
B3	E 250 T D, E 290 T Turbo-D, E 420 T 06/96 - CH-Nr. 83 -205 kW	36-134526	36-198375	-> CH.Nr.: A 394035; стандартная подвеска; тип модели: Classic; тип модели: Elegance
B3	E 250 T Turbo-D, E 270 T CDI, E 280 T, E 300 T Turbo-D, E 320 T CDI, E 430 T 12/96 - 03/03 110 -205 kW	36-129621	36-198375	стандартная подвеска; тип модели: Classic; тип модели: Elegance
B3	E 290 T Turbo-D CH-Nr. - 06/99 95 kW	36-233779	36-198375	CH.Nr.: A 394036 ->; стандартная подвеска; тип модели: Classic; тип модели: Elegance
B4	E 200 T, E 200 T Kompressor, E 220 T CDI, E 230 T, E 240 T, E 250 T D, E 250 T Turbo-D, E 280 T, E 290 T Turbo-D, E 300 T Turbo-D, E 320 T, E 420 T, E 430 T 06/96 - 07/99 83 -205 kW	24-108256 $\frac{1}{0}$		-> CH.Nr.: A394035; стандартная подвеска; без ADS




Пригодны для				
MERCEDES-BENZ				
MERCEDES-BENZ E-CLASS универсал (S210)				
B4	E 200 T, E 200 T Kompressor, E 220 T CDI, E 230 T, E 240 T, E 250 T D, E 250 T Turbo-D, E 280 T, E 290 T Turbo-D, E 300 T Turbo-D, E 320 T, E 420 T, E 430 T 06/96 - 07/99 83 -205 kW	24-100540 $\frac{1}{0}$		-> CH.Nr.: A394035; спортивная подвеска; без ADS; тип модели: Avantgarde
B4	E 200 T, E 200 T Kompressor, E 240 T, E 280 T, E 320 T, E 430 T 07/99 - 03/03 100 -205 kW	24-100540 $\frac{1}{0}$		стандартная подвеска; без ADS
B4	E 200 T, E 200 T Kompressor, E 240 T, E 280 T, E 320 T, E 430 T 07/99 - 03/03 100 -205 kW	24-100571 $\frac{1}{0}$		спортивная подвеска; без ADS; тип модели: Avantgarde
B4	E 200 T Kompressor, E 220 T CDI, E 240 T, E 270 T CDI, E 320 T CDI 07/99 - 03/03 105 -145 kW	24-100540 $\frac{1}{0}$		стандартная подвеска
B4	E 200 T Kompressor, E 220 T CDI, E 240 T, E 270 T CDI, E 320 T CDI 07/99 - 03/03 105 -145 kW	24-100571 $\frac{1}{0}$		спортивная подвеска; тип модели: Avantgarde
B4	E 280 T 4-matic, E 320 T 4-matic, E 430 T 4-matic 12/96 - 03/03 150 -205 kW	24-060905 $\frac{1}{H}$		стандартная подвеска; без ADS

MERCEDES-BENZ E-CLASS (W211)				
B1	E 200 CDI, E 200 CGI, E 200 Kompressor, E 200 NGT, E 220 CDI, E 230, E 240, E 270 CDI, E 280, E 320, E 320 CDI, E 350, E 350 CGI, E 400 CDI, E 500 03/02 - 12/08 75 -225 kW	12-117864		VA: без шарикового подшипника
B3	E 200 NGT 03/04 - 12/08 120 kW	36-226153	36-154142	стандартная подвеска
B3	E 200 NGT, E 280, E 280 CDI, E 320 CDI 11/02 - 12/08 120 -170 kW		36-227211	стандартная подвеска; Усиленное оснащение .
B3	E 200 NGT, E 280, E 280 CDI, E 320 CDI 11/02 - 12/08 120 -170 kW	37-163761	36-163731	спортивная подвеска; тип модели: Avantgarde
B3	E 200 NGT, E 280, E 280 CDI, E 320 CDI 11/02 - 12/08 120 -170 kW		36-227211	спортивная подвеска; Усиленное оснащение .; тип модели: Avantgarde
B3	E 280, E 280 CDI, E 320 CDI 11/02 - 12/08 130 -170 kW	36-226153	36-154142	стандартная подвеска
B3	E 320 03/02 - 12/08 165 kW	37-154110	36-154135	стандартная подвеска
B3	E 320 03/02 - 12/08 165 kW	37-163747	36-154159	спортивная подвеска; тип модели: Avantgarde
B3	E 200 CDI, E 200 Kompressor, E 220 CDI, E 230, E 240 03/02 - 12/08 75 -150 kW	36-226146	36-154135	стандартная подвеска
B3	E 200 CDI, E 200 Kompressor, E 220 CDI, E 230, E 240, E 320 03/02 - 12/08 75 -165 kW	36-226153	36-154142	стандартная подвеска; Усиленное оснащение .
B3	E 200 CDI, E 200 Kompressor, E 220 CDI, E 230, E 240 03/02 - 12/08 75 -150 kW	37-163754	36-154159	спортивная подвеска; тип модели: Avantgarde
B3	E 200 CDI, E 200 Kompressor, E 220 CDI, E 230, E 240, E 270 CDI, E 320 03/02 - 12/08 75 -165 kW	36-226153	36-154142	спортивная подвеска; Усиленное оснащение .; тип модели: Avantgarde




Пригодны для				
MERCEDES-BENZ				
MERCEDES-BENZ E-CLASS (W211)				
B3	E 270 CDI 03/02 - 12/08 130 kW	37-154110	36-154142	стандартная подвеска
B3	E 270 CDI 03/02 - 12/08 130 kW	36-226153	36-227211	стандартная подвеска; Усиленное оснащение .
B3	E 270 CDI 03/02 - 12/08 130 kW	37-163747	36-163731	спортивная подвеска; тип модели: Avantgarde
B4	E 200 CDI, E 200 CGI, E 200 Kompressor, E 200 NGT, E 220 CDI, E 230, E 240, E 270 CDI, E 280, E 280 CDI, E 300 BLUETEC, E 320, E 320 CDI, E 350, E 350 CGI, E 400 CDI, E 420 CDI 03/02 - 12/08 75 -231 kW	24-105910 $\frac{1}{H}$	24-105927 $\frac{1}{O}$	стандартная подвеска; без Airmatic DC
B4	E 200 CDI, E 200 CGI, E 200 Kompressor, E 200 NGT, E 220 CDI, E 230, E 240, E 270 CDI, E 280, E 280 CDI, E 300 BLUETEC, E 320, E 320 CDI, E 350, E 350 CGI, E 400 CDI, E 420 CDI 03/02 - 12/08 75 -231 kW	24-121774 $\frac{1}{H}$	24-105927 $\frac{1}{O}$	исполнение для плохих дорог; без Airmatic DC
B4	E 200 CDI, E 200 CGI, E 200 Kompressor, E 200 NGT, E 220 CDI, E 230, E 240, E 270 CDI, E 280, E 280 CDI, E 300 BLUETEC, E 320, E 320 CDI, E 350, E 350 CGI, E 400 CDI, E 420 CDI 03/02 - 12/08 75 -231 kW	24-121781 $\frac{1}{H}$	24-105927 $\frac{1}{O}$	спортивная подвеска; без Airmatic DC
B4	E 200 CDI, E 200 CGI, E 200 Kompressor, E 200 NGT, E 220 CDI, E 230, E 240, E 270 CDI, E 280, E 280 CDI, E 300 BLUETEC, E 320, E 320 CDI, E 350, E 350 CGI, E 400 CDI, E 420 CDI 03/02 - 12/08 75 -231 kW	24-121798 $\frac{1}{H}$	24-105927 $\frac{1}{O}$	без Airmatic DC; тип модели: Elegance; тип модели: Avantgarde
B4 AMC	E 240 4-matic, E 280 4-matic, E 280 CDI 4-matic, E 320 4-matic, E 320 CDI 4-matic, E 350 4-matic, E 500 4-matic 03/03 - 12/08 130 -285 kW	44-181666 $\frac{1}{H}$ 44-181680 $\frac{1}{H}$	40-076614 $\frac{1}{O}$ 40-076621 $\frac{1}{O}$ 19-050027 $\frac{1}{O}$	c Airmatic DC
B4 AMC	E 55 AMG Kompressor, E 63 AMG 10/02 - 12/08 350 -378 kW	44-143657 $\frac{1}{H}$ 44-143664 $\frac{1}{H}$	40-076676 $\frac{1}{O}$ 40-076683 $\frac{1}{O}$ 20-070915 $\frac{1}{O}$	c Airmatic DC
B4 AMC	E 200 CDI, E 200 CGI, E 200 Kompressor, E 220 CDI, E 240, E 270 CDI, E 320, E 320 CDI, E 400 CDI, E 500 03/02 - 06/03 75 -225 kW	44-100834 $\frac{1}{H}$ 44-100827 $\frac{1}{H}$	40-076614 $\frac{1}{O}$ 40-076621 $\frac{1}{O}$ 19-050027 $\frac{1}{O}$	-> CH.Nr.: A 334970; -> CH.Nr.: X 108179; c Airmatic DC
B4 AMC	E 200 CDI, E 200 CGI, E 200 Kompressor, E 220 CDI, E 240, E 270 CDI, E 320, E 320 CDI, E 400 CDI, E 500 06/03 - 12/08 75 -225 kW	44-102265 $\frac{1}{H}$ 44-102272 $\frac{1}{H}$	40-076614 $\frac{1}{O}$ 40-076621 $\frac{1}{O}$ 20-101893 $\frac{1}{O}$	CH.Nr.: X 108180 ->; CH.Nr.: A 334971 ->; c Airmatic DC
B6 Sport	E 200 CDI, E 200 CGI, E 200 Kompressor, E 200 NGT, E 220 CDI, E 230, E 240, E 270 CDI, E 280, E 280 CDI, E 300 BLUETEC, E 320, E 320 CDI, E 350, E 350 CGI, E 400 CDI, E 420 CDI 03/02 - 12/08 75 -231 kW	24-069052 $\frac{1}{H}$	24-069069 $\frac{1}{O}$	стандартная подвеска; без Airmatic DC
B6 Sport	E 200 CDI, E 200 CGI, E 200 Kompressor, E 200 NGT, E 220 CDI, E 230, E 240, E 270 CDI, E 280, E 280 CDI, E 300 BLUETEC, E 320, E 320 CDI, E 350, E 350 CGI, E 400 CDI, E 420 CDI 03/02 - 12/08 75 -231 kW	24-120234 $\frac{1}{H}$	24-069083 $\frac{1}{O}$	спортивная подвеска; без Airmatic DC




Пригодны для				
MERCEDES-BENZ				
MERCEDES-BENZ E-CLASS (W211)				
B8	E 200 CDI, E 200 CGI, E 200 Kompressor, E 200 NGT, E 220 CDI, E 230, E 240, E 270 CDI, E 280, E 280 CDI, E 300 BLUETEC, E 320, E 320 CDI, E 350, E 350 CGI, E 400 CDI, E 420 CDI 03/02 - 12/08 75 -231 kW	24-069076 $\frac{1}{H}$	24-069083 $\frac{1}{O}$	без Airmatic DC; тип модели: Avantgarde; тип модели: Elegance
B8	E 200 CDI, E 200 CGI, E 200 Kompressor, E 200 NGT, E 220 CDI, E 230, E 240, E 270 CDI, E 280, E 280 CDI, E 300 BLUETEC, E 320, E 320 CDI, E 350, E 350 CGI, E 400 CDI, E 420 CDI 03/02 - 12/08 75 -231 kW	24-120241 $\frac{1}{H}$	24-120227 $\frac{1}{O}$	спортивная подвеска; без Airmatic DC
B12 PK	E 200 CDI, E 200 CGI, E 200 Kompressor, E 220 CDI, E 240, E 350 03/02 - 12/08 75 -200 kW	46-181879		Учитывать подставку под пружину; стандартная подвеска; без Airmatic DC; без регулируемой подвески; Обязанность, предусмотренная экспертизой VA: Глубина (экспертиза): 30-35 мм; Нагрузка оси до: 1095 кг HA: Глубина (экспертиза): 30 мм; Нагрузка оси до: 1230 кг
B12 PK	E 200 CDI, E 200 CGI, E 200 Kompressor, E 220 CDI, E 240, E 350 03/02 - 12/08 75 -200 kW	46-181879		Учитывать подставку под пружину; без Airmatic DC; тип модели: Avantgarde, Elegance; без регулируемой подвески; Обязанность, предусмотренная экспертизой VA: Глубина (экспертиза): 15-20 мм; Нагрузка оси до: 1095 кг HA: Глубина (экспертиза): 15 мм; Нагрузка оси до: 1230 кг
B12 PK	E 220 CDI, E 270 CDI, E 320, E 320 CDI 03/02 - 12/08 100 -165 kW	46-181862		Учитывать подставку под пружину; стандартная подвеска; без Airmatic DC; без регулируемой подвески; Обязанность, предусмотренная экспертизой VA: Глубина (экспертиза): 35-40 мм; Нагрузка оси до: 1160 кг HA: Глубина (экспертиза): 30 мм; Нагрузка оси до: 1230 кг
B12 PK	E 220 CDI, E 270 CDI, E 320, E 320 CDI 03/02 - 12/08 100 -165 kW	46-181862		Учитывать подставку под пружину; без Airmatic DC; тип модели: Avantgarde, Elegance; без регулируемой подвески; Обязанность, предусмотренная экспертизой VA: Глубина (экспертиза): 20-25 мм; Нагрузка оси до: 1160 кг HA: Глубина (экспертиза): 15 мм; Нагрузка оси до: 1230 кг
B16 PSS9	E 200 CDI, E 200 CGI, E 200 Kompressor, E 200 NGT, E 220 CDI, E 230, E 240, E 270 CDI, E 280, E 280 CDI, E 300 BLUETEC, E 320, E 320 CDI, E 350, E 350 CGI, E 400 CDI, E 420 CDI 03/02 - 12/08 75 -231 kW	48-088763		без Airmatic DC; Обязанность, предусмотренная экспертизой VA: Глубина (экспертиза): 30-50 мм; Нагрузка оси до: 1175 кг HA: Глубина (экспертиза): 30-50 мм; Нагрузка оси до: 1255 кг
B16 RC	E 200 CDI, E 200 CGI, E 200 Kompressor, E 200 NGT, E 220 CDI, E 230, E 240, E 270 CDI, E 280, E 280 CDI, E 300 BLUETEC, E 320, E 320 CDI, E 350, E 350 CGI, E 400 CDI, E 420 CDI 03/02 - 12/08 75 -231 kW	14-230615  49-132380		без Airmatic DC; Обязанность, предусмотренная экспертизой VA: Глубина (экспертиза): 30-50 мм; Нагрузка оси до: 1175 кг HA: Глубина (экспертиза): 30-50 мм; Нагрузка оси до: 1255 кг
MERCEDES-BENZ E-CLASS T-Model (S211)				
B1	E 200 T Kompressor, E 220 T CDI, E 230 T, E 240 T, E 270 T CDI, E 320 T, E 320 T CDI 03/03 - 07/09 110 -165 kW	12-117864		VA: без шарикового подшипника
B3	E 200 Kompressor, E 200 T Kompressor, E 220 T CDI, E 240 T 03/03 - 07/09 110 -135 kW	37-154110		стандартная подвеска; с регулируемой подвеской
B3	E 200 Kompressor, E 200 T Kompressor, E 220 T CDI, E 240 T 03/03 - 07/09 110 -135 kW	36-226153		стандартная подвеска; Усиленное оснащение.; с регулируемой подвеской
B3	E 200 Kompressor, E 200 T Kompressor, E 240 T 03/03 - 07/09 120 -135 kW	37-163747		стандартная подвеска; тип модели: Avantgarde; с регулируемой подвеской

Пригодны для				
MERCEDES-BENZ				
MERCEDES-BENZ E-CLASS T-Model (S211)				
B3	E 220 T CDI 03/03 - 07/09 110 -125 kW	37-163747		стандартная подвеска; тип модели: Avantgarde; с регулируемой подвеской
B3	E 220 T CDI 03/03 - 07/09 110 -125 kW	36-226153		стандартная подвеска; Усиленное оснащение ; тип модели: Avantgarde; с регулируемой подвеской
B3	E 270 T CDI, E 280 T, E 280 T CDI, E 320 T, E 320 T CDI 03/03 - 07/09 120 -170 kW	36-226153		стандартная подвеска; с регулируемой подвеской
B3	E 270 T CDI, E 280 T, E 280 T CDI, E 320 T, E 320 T CDI 03/03 - 07/09 120 -170 kW	37-163761		стандартная подвеска; тип модели: Avantgarde; с регулируемой подвеской
B4	350 CGI, E 200 CDI, E 200 Kompressor, E 200 T Kompressor, E 220 CDI, E 220 T CDI, E 230 T, E 240 T, E 270 T CDI, E 280 T, E 280 T CDI, E 320 T, E 320 T CDI, E 350 T 03/05 - 07/09 100 -215 kW	24-105910 	19-235219  40-076638	стандартная подвеска; без Airmatic DC; с регулируемой подвеской
B4	350 CGI, E 200 CDI, E 200 Kompressor, E 200 T Kompressor, E 220 CDI, E 220 T CDI, E 230 T, E 240 T, E 270 T CDI, E 280 T, E 280 T CDI, E 320 T, E 320 T CDI, E 350 T 03/05 - 07/09 100 -215 kW	24-105910 	40-076638 24-068741 	стандартная подвеска; без Airmatic DC; тип модели: Avantgarde; с регулируемой подвеской
B4	350 CGI, E 200 CDI, E 200 Kompressor, E 200 T Kompressor, E 220 CDI, E 220 T CDI, E 230 T, E 240 T, E 270 T CDI, E 280 T, E 280 T CDI, E 320 T, E 320 T CDI, E 350 T 03/05 - 07/09 100 -215 kW	24-121781 	40-076638 24-068734 	спортивная подвеска; без Airmatic DC; с регулируемой подвеской
B4 AMC	E 200 T Kompressor, E 220 CDI, E 220 T CDI, E 240 T, E 270 T CDI, E 320 T CDI 03/03 - 06/03 100 -150 kW	44-100834  44-100827 	40-076614  20-070861  40-076621  20-070878 	-> CH.Nr.: A 334970; -> CH.Nr.: X 105579; с Airmatic DC
B4 AMC	3.5 4-matic, E 240 T 4-matic, E 280 T 4-matic, E 280 T CDI 4-matic, E 320 T 4-matic, E 320 T CDI 4-matic, E 350 T 4-matic, E 500 T 4-matic 10/03 - 07/09 130 -285 kW	44-181666  44-181680 	26-220048  40-076614  26-220055  40-076621 	с Airmatic DC
B4 AMC	350 CGI, E 200 Kompressor, E 220 T CDI, E 280 T, E 280 T CDI, E 320 T, E 320 T CDI, E 350 T, E 500 T 04/06 - 07/09 120 -285 kW	44-102265  44-102272 	40-076614  20-070861  40-076621  20-070878 	с Airmatic DC
B4 AMC	E 55 T AMG Kompressor, E 63 AMG 07/03 - 07/09 350 -378 kW	44-143657  44-143664 		с Airmatic DC
B4 AMC	E 200 CDI, E 200 T Kompressor, E 220 CDI, E 220 T CDI, E 230 T, E 240 T, E 270 T CDI, E 320 T CDI, E 500 T 06/03 - 07/09 100 -225 kW	44-102265  44-102272 	40-076614  20-070861  40-076621  20-070878 	CH.Nr.: A 334971 ->; CH.Nr.: X 105580 ->; с Airmatic DC
B6 Sport	350 CGI, E 200 CDI, E 200 Kompressor, E 200 T Kompressor, E 220 CDI, E 220 T CDI, E 230 T, E 240 T, E 270 T CDI, E 280 T, E 280 T CDI, E 320 T, E 320 T CDI, E 350 T 03/05 - 07/09 100 -215 kW	24-069052 	27-105993 	стандартная подвеска; без Airmatic DC HA: с регулируемой подвеской
B8	350 CGI, E 200 CDI, E 200 Kompressor, E 200 T Kompressor, E 220 CDI, E 220 T CDI, E 230 T, E 240 T, E 270 T CDI, E 280 T, E 280 T CDI, E 320 T, E 320 T CDI, E 350 T 03/05 - 07/09 100 -215 kW	24-069076 	27-105993 	спортивная подвеска; без Airmatic DC HA: с регулируемой подвеской




Пригодны для				
MERCEDES-BENZ				
MERCEDES-BENZ E-CLASS T-Model (S211)				
B12 PK	E 200 T Kompressor, E 220 CDI, E 220 T CDI, E 230 T, E 240 T, E 350 T 03/03 - 07/09 100 -200 kW	46-190499		без Airmatic DC; Обязанность, предусмотренная экспертизой VA: Глубина (экспертиза): 30-35 мм; Нагрузка оси до: 1095 кг HA: с регулируемой подвеской; Глубина (экспертиза): 30 мм; Нагрузка оси до: 1230 кг
B12 PK	E 220 T CDI, E 270 T CDI, E 280 T CDI, E 320 T, E 320 T CDI, E 350 T 03/03 - 07/09 110 -200 kW	46-190505		без Airmatic DC; Обязанность, предусмотренная экспертизой VA: Глубина (экспертиза): 30-35 мм; Нагрузка оси до: 1160 кг HA: с регулируемой подвеской; Глубина (экспертиза): 30 мм; Нагрузка оси до: 1230 кг
MERCEDES-BENZ E-CLASS (W212)				
B1	E 200 CDI, E 200 CGI, E 200 NGT, E 220 CDI, E 220 CDI / BlueTEC, E 250 CDI, E 250 CDI 4-matic, E 250 CGI, E 300, E 300 4-matic, E 300 CDI, E 300 Hybrid /BlueTEC Hybrid, E 350 4-matic, E 350 BlueTEC, E 350 CDI, E 350 CDI 4-matic, E 350 CGI, E 500, E 500 4-matic, E350 01/09 - 100 -300 kW	12-226344		VA: с шариковым подшипником; кроме пневматической подвески
B4 DMC	E 200 CDI, E 200 CGI, E 200 NGT, E 220 CDI, E 220 CDI / BlueTEC, E 250 CDI, E 250 CGI, E 300, E 300 CDI, E 300 Hybrid /BlueTEC Hybrid, E 350, E 350 BlueTEC, E 350 CDI, E 350 CGI, E 500, E350 01/09 - 100 -300 kW	22-194091 †	24-194112 ½	стандартная подвеска; без Airmatic DC
B4 DMC	E 200 CDI, E 200 CGI, E 200 NGT, E 220 CDI, E 220 CDI / BlueTEC, E 250 CDI, E 250 CGI, E 300, E 300 CDI, E 300 Hybrid /BlueTEC Hybrid, E 350, E 350 BlueTEC, E 350 CDI, E 350 CGI, E 500, E350 01/09 - 100 -300 kW	22-194107 †	24-194129 ½	исполнение для плохих дорог; без Airmatic DC
B4 DMC	E 250 CDI 4-matic, E 300 4-matic, E 350 4-matic, E 350 CDI 4-matic, E 500 4-matic 01/09 - 150 -300 kW	22-197665 †	24-194112 ½	стандартная подвеска; без Airmatic DC
B6 Sport	E 200 CDI, E 200 CGI, E 200 NGT, E 220 CDI, E 220 CDI / BlueTEC, E 250 CDI, E 250 CGI, E 300, E 300 CDI, E 300 Hybrid /BlueTEC Hybrid, E 350, E 350 BlueTEC, E 350 CDI, E 350 CGI, E 500, E350 01/09 - 100 -300 kW	35-166863 †	24-166874 ½	стандартная подвеска; без Airmatic DC
B6 Sport	E 250 CDI 4-matic, E 300 4-matic, E 350 4-matic, E 350 CDI 4-matic, E 500 4-matic 01/09 - 150 -300 kW	35-191117 †	24-166874 ½	без Airmatic DC
B8	E 200 CDI, E 200 CGI, E 200 NGT, E 220 CDI, E 220 CDI / BlueTEC, E 250 CDI, E 250 CGI, E 300, E 300 CDI, E 300 Hybrid /BlueTEC Hybrid, E 350, E 350 BlueTEC, E 350 CDI, E 350 CGI, E 500, E350 01/09 - 100 -300 kW	35-166887 †	24-166898 ½	без Airmatic DC; тип модели: Avantgarde; для транспортных средств с AMG - спортивным пакетом
B12 PK	E 200 CGI, E 250 CGI 01/09 - 135 -150 kW	46-182067		Учитывать подставку под пружину; стандартная подвеска; без Airmatic DC; без регулируемой подвески; Обязанность, предусмотренная экспертизой VA: Глубина (экспертиза): 30 мм; Нагрузка оси до: 1055 кг HA: Глубина (экспертиза): 30 мм; Нагрузка оси до: 1275 кг




M

Пригодны для				
MERCEDES-BENZ				
MERCEDES-BENZ E-CLASS (W212)				
B12 PK	E 200 CGI, E 250 CGI 01/09 - 135 -150 kW	46-182074		Учитывать подставку под пружину; без Airmatic DC; тип модели: Avantgarde; без регулируемой подвески; Обязанность, предусмотренная экспертизой VA: Глубина (экспертиза): 15 мм; Нагрузка оси до: 1200 кг HA: Глубина (экспертиза): 15 мм; Нагрузка оси до: 1275 кг
B12 PK	E 200 CDI, E 220 CDI, E 220 CDI / BlueTEC, E 250 CDI, E 300, E 300 CDI, E 350, E 350 BlueTEC, E 350 CDI, E 350 CGI, E350 01/09 - 100 -225 kW	46-182074		Учитывать подставку под пружину; стандартная подвеска; без Airmatic DC; без регулируемой подвески; Обязанность, предусмотренная экспертизой VA: Глубина (экспертиза): 30 мм; Нагрузка оси до: 1200 кг HA: Глубина (экспертиза): 30 мм; Нагрузка оси до: 1275 кг
B12 PK	E 200 CDI, E 220 CDI, E 220 CDI / BlueTEC, E 250 CDI, E 300, E 300 CDI, E 350, E 350 BlueTEC, E 350 CDI, E 350 CGI, E350 01/09 - 100 -225 kW	46-182074		Учитывать подставку под пружину; без Airmatic DC; тип модели: Avantgarde; без регулируемой подвески; Обязанность, предусмотренная экспертизой VA: Глубина (экспертиза): 15 мм; Нагрузка оси до: 1200 кг HA: Глубина (экспертиза): 15 мм; Нагрузка оси до: 1240 кг
B16 PSS10	E 200 CDI, E 200 CGI, E 200 NGT, E 220 CDI, E 220 CDI / BlueTEC, E 250 CDI, E 250 CGI, E 300, E 300 CDI, E 300 Hybrid /BlueTEC Hybrid, E 350, E 350 BlueTEC, E 350 CDI, E 350 CGI, E 500, E350 01/09 - 100 -300 kW	48-166560		стандартная подвеска; без Airmatic DC; Обязанность, предусмотренная экспертизой VA: Глубина (экспертиза): 30-55 мм HA: Глубина (экспертиза): 30-50 мм
MERCEDES-BENZ E-CLASS T-Model (S212)				
B1	E 200 CDI, E 200 CGI, E 220 CDI, E 250 CDI, E 250 CGI, E 300, E 300 CDI, E 350, E 350 4-matic, E 350 BlueTEC, E 350 CDI, E 350 CDI 4-matic, E 350 CGI, E 500, E 500 4-matic, E350 08/09 - 100 -300 kW	12-226344		VA: с шариковым подшипником; кроме пневматической подвески
B4	E 250 CDI 4-matic, E 300 4-matic, E 350 4-matic, E 350 CDI 4-matic, E 500 4-matic 11/09 - 150 -300 kW	22-197665 †	24-194136 ○	стандартная подвеска; без Airmatic DC
B4 DMC	E 200 CDI, E 200 CGI, E 220 CDI, E 250 CDI, E 250 CGI, E 300, E 300 CDI, E 350, E 350 BlueTEC, E 350 CDI, E 350 CGI, E 500, E350 08/09 - 100 -300 kW	22-194091 †	24-194136 ○	стандартная подвеска; исполнение для плохих дорог; без Airmatic DC
B6 Sport	E 200 CDI, E 200 CGI, E 220 CDI, E 250 CDI, E 250 CGI, E 300, E 300 CDI, E 350, E 350 BlueTEC, E 350 CDI, E 350 CGI, E 500, E350 08/09 - 100 -300 kW	35-166863 †	24-171014 ○	стандартная подвеска; без Airmatic DC
B6 Sport	E 250 CDI 4-matic, E 300 4-matic, E 350 4-matic, E 350 CDI 4-matic, E 500 4-matic 11/09 - 150 -300 kW	35-191117 †	24-191128 ○	без Airmatic DC
B8	E 200 CDI, E 200 CGI, E 220 CDI, E 250 CDI, E 250 CGI, E 300, E 300 CDI, E 350, E 350 BlueTEC, E 350 CDI, E 350 CGI, E 500, E350 08/09 - 100 -300 kW	35-166887 †	24-171014 ○	без Airmatic DC; тип модели: Avantgarde
MERCEDES-BENZ E-CLASS купе (C207)				
B4	E 200 CGI, E 220 CDI, E 250 CDI, E 250 CGI, E 300, E 350, E 350 CDI, E 350 CGI, E 500 01/09 - 125 -300 kW	22-197849 †	24-196901 ○	стандартная подвеска

Пригодны для				
MERCEDES-BENZ				
MERCEDES-BENZ E-CLASS купе (C207)				
B6 Sport	E 200 CGI, E 220 CDI, E 250 CDI, E 250 CGI, E 300, E 350, E 350 CDI, E 350 CGI, E 500 01/09 - 125 -300 kW	35-141846 †	24-141857 1/0	
B12 PK	E 200 CGI, E 250 CGI 01/09 - 135 -150 kW	46-180759		Учитывать подставку под пружину; без электронн. регулирования амортиз. Силы; без регулируемой подвески; Обязанность, предусмотренная экспертизой VA: Глубина (экспертиза): 30 мм; Нагрузка оси до: 1150 кг HA: Глубина (экспертиза): 30 мм; Нагрузка оси до: 1200 кг
B12 PK	E 220 CDI, E 250 CDI, E 300, E 350, E 350 CDI, E 350 CGI 01/09 - 125 -225 kW	46-180766		Учитывать подставку под пружину; без электронн. регулирования амортиз. Силы; без регулируемой подвески; Обязанность, предусмотренная экспертизой VA: Глубина (экспертиза): 30 мм; Нагрузка оси до: 1150 кг HA: Глубина (экспертиза): 30 мм; Нагрузка оси до: 1200 кг
B14	E 200 CGI, E 220 CDI, E 250 CDI, E 250 CGI, E 300, E 350, E 350 CDI, E 350 CGI, E 500 01/09 - 125 -300 kW	47-141179		Обязанность, предусмотренная экспертизой VA: Глубина (экспертиза): 10-30 мм; Нагрузка оси до: 1110 кг HA: Глубина (экспертиза): 10-30 мм; Нагрузка оси до: 1225 кг
B16 PSS10	E 200 CGI, E 220 CDI, E 250 CDI, E 250 CGI, E 300, E 350, E 350 CDI, E 350 CGI, E 500 01/09 - 125 -300 kW	48-141147		Обязанность, предусмотренная экспертизой VA: Глубина (экспертиза): 10-30 мм; Нагрузка оси до: 1110 кг HA: Глубина (экспертиза): 10-30 мм; Нагрузка оси до: 1225 кг
B16 BCS	E 300, E 350, E 350 CDI, E 350 CGI, E 500 01/09 - 185 -300 kW	48-229333		без электронн. регулирования амортиз. Силы; тип модели: excl. Black Series; без регулируемой подвески; Обязанность, предусмотренная экспертизой VA: Глубина (экспертиза): 20-40 мм HA: Глубина (экспертиза): 20-40 мм
MERCEDES-BENZ E-CLASS кабрио (A207)				
B4	E 200 CGI, E 220 CDI, E 250 CDI, E 250 CGI, E 300, E 350, E 350 CDI, E 350 CGI, E 500 01/10 - 125 -300 kW	22-197849 †	24-196901 1/0	стандартная подвеска
B6 Sport	E 200 CGI, E 220 CDI, E 250 CDI, E 250 CGI, E 300, E 350, E 350 CDI, E 350 CGI, E 500 01/10 - 125 -300 kW	35-141846 †	24-141857 1/0	
B12 PK	E 200 CGI, E 250 CGI 01/10 - 135 -150 kW	46-180759		Учитывать подставку под пружину; без электронн. регулирования амортиз. Силы; без регулируемой подвески; Обязанность, предусмотренная экспертизой VA: Глубина (экспертиза): 30 мм; Нагрузка оси до: 1150 кг HA: Глубина (экспертиза): 30 мм; Нагрузка оси до: 1200 кг
B12 PK	E 220 CDI, E 250 CDI, E 300, E 350, E 350 CDI, E 350 CGI 01/10 - 125 -225 kW	46-180766		Учитывать подставку под пружину; без электронн. регулирования амортиз. Силы; без регулируемой подвески; Обязанность, предусмотренная экспертизой VA: Глубина (экспертиза): 30 мм; Нагрузка оси до: 1150 кг HA: Глубина (экспертиза): 30 мм; Нагрузка оси до: 1200 кг
B14	E 200 CGI, E 220 CDI, E 250 CDI, E 250 CGI, E 300, E 350, E 350 CDI, E 350 CGI, E 500 01/10 - 125 -300 kW	47-141179		Обязанность, предусмотренная экспертизой VA: Глубина (экспертиза): 10-30 мм; Нагрузка оси до: 1110 кг HA: Глубина (экспертиза): 10-30 мм; Нагрузка оси до: 1225 кг
B16 PSS10	E 200 CGI, E 220 CDI, E 250 CDI, E 250 CGI, E 300, E 350, E 350 CDI, E 350 CGI, E 500 01/10 - 125 -300 kW	48-141147		Обязанность, предусмотренная экспертизой VA: Глубина (экспертиза): 10-30 мм; Нагрузка оси до: 1110 кг HA: Глубина (экспертиза): 10-30 мм; Нагрузка оси до: 1225 кг




M

Пригодны для				
MERCEDES-BENZ				
MERCEDES-BENZ PONTON (W180)				
B4	220 S 01/57 - 12/59 78 kW	24-000024 $\frac{1}{\circ}$	24-000123 $\frac{1}{\dagger}$	
MERCEDES-BENZ HECKFLOSSE (W111)				
B4	220 B, 220 SB, 220 SEB, 230 S 08/59 - 01/68 70 -88 kW	24-005272 $\frac{1}{\circ}$ 18-002461 \ominus	24-005371 $\frac{1}{\circ}$	
MERCEDES-BENZ COUPE (W111)				
B4	220 SEB, 250 SE, 280 SE, 280 SE 3.5 01/61 - 12/71 88 -147 kW	24-005272 $\frac{1}{\circ}$ 18-002461 \ominus	24-005371 $\frac{1}{\circ}$	
MERCEDES-BENZ S-CLASS (W108, W109)				
B3	250 S, 250 SE, 280 S, 280 SE,SEL 01/66 - 08/72 96 -118 kW		36-235209	стандартная подвеска
B3	280 SE,SEL 3.5 03/71 - 08/72 147 kW		36-235209	стандартная подвеска
B4	250 S, 250 SE, 280 S, 280 SE,SEL, 280 SE,SEL 3.5 01/66 - 08/72 96 -147 kW	24-005272 $\frac{1}{\circ}$ 18-002461 \ominus	24-005371 $\frac{1}{\circ}$	
B4	300 SEL, 300 SEL 3.5, 300 SEL 6.3 01/68 - 08/72 118 -184 kW	24-005074 $\frac{1}{\circ}$ 18-002461 \ominus	24-005340 $\frac{1}{\circ}$	
MERCEDES-BENZ PULLMANN				
B6 Sport	600 09/64 - 01/79 184 kW	24-005067 $\frac{1}{\circ}$	24-005166 $\frac{1}{\circ}$	VA: Сервис срочного ремонта .; Возврат старой детали обязателен . HA: Сервис срочного ремонта .; Возврат старой детали обязателен .
MERCEDES-BENZ S-CLASS (W116)				
B3	280 S, 280 SE,SEL 08/72 - 07/80 115 -136 kW	36-133833	36-226061	стандартная подвеска
B3	280 S, 280 SE,SEL 08/72 - 07/80 115 -136 kW		36-129744	стандартная подвеска; Усиленное оснащение .
B3	350 SE,SEL, 4.5, 450 SE,SEL, 450 SEL 6.9 07/75 - 04/80 143 -210 kW	36-133833	36-226061	стандартная подвеска
B3	350 SE,SEL, 4.5, 450 SE,SEL, 450 SEL 6.9 07/75 - 04/80 143 -210 kW		36-129744	стандартная подвеска; Усиленное оснащение .
B4	280 S, 280 SE,SEL, 350 SE,SEL, 4.5, 450 SE,SEL, 450 SEL 6.9 08/72 - 07/80 115 -210 kW	24-007061 $\frac{1}{\circ}$	24-011846 $\frac{1}{\blacksquare}$	стандартная подвеска
B4	280 S, 280 SE,SEL, 350 SE,SEL, 4.5, 450 SE,SEL, 450 SEL 6.9 08/72 - 07/80 115 -210 kW	24-007054 $\frac{1}{\circ}$	24-005111 $\frac{1}{\blacksquare}$	тип модели: Heavy Duty
MERCEDES-BENZ SL купе (C107)				
B3	280 SLC CH-Nr. - 09/81 130 kW		36-226054	CH.Nr.: 022 008366 ->; CH.Nr.: 042 007870 ->; стандартная подвеска
B3	280 SLC, 350 SLC, 380 SLC, 450 SLC, 450 SLC 5.0 01/73 - CH-Nr. 130 -177 kW		36-226054	-> CH.Nr.: 022 008365; -> CH.Nr.: 042 007869; стандартная подвеска
B3	280 SLC 08/74 - 09/81 136 kW		36-226054	стандартная подвеска





















Пригодны для				
MERCEDES-BENZ				
MERCEDES-BENZ SL купе (C107)				
B3	350 SLC 03/76 - 02/80 143 kW		36-226054	стандартная подвеска
B3	350 SLC, 380 SLC 01/72 - 08/81 147 -160 kW		36-226054	стандартная подвеска
B4	280 SLC, 350 SLC, 380 SLC, 450 SLC, 450 SLC 5.0 01/73 - 09/81 130 -177 kW	24-007078 $\frac{1}{\circ}$	24-005111 $\frac{1}{\square}$	без регулируемой подвески
















MERCEDES-BENZ S-CLASS (W126)				
B3	260 SE, 280 S, 280 SE,SEL, 3.8, 300 SE,SEL, 380 SE,SEL 12/79 - 06/91 115 -160 kW	36-133840	36-226061	стандартная подвеска
B3	260 SE, 280 S, 280 SE,SEL, 3.8, 300 SE,SEL, 380 SE,SEL, 420 SE,SEL, 500 SE,SEL, 500 SE,SEL KAT, 560 SE,SEL 12/79 - 06/91 115 -220 kW		36-129744	стандартная подвеска; Усиленное оснащение .
B3	420 SE,SEL, 500 SE,SEL, 500 SE,SEL KAT 09/85 - 06/91 150 -195 kW	36-133857	36-226061	стандартная подвеска
B3	560 SE,SEL 10/85 - 06/91 178 -220 kW	36-133864	36-154227	стандартная подвеска
B4	260 SE, 280 S, 280 SE,SEL, 3.8, 300 SE,SEL, 380 SE,SEL, 420 SE,SEL, 500 SE,SEL, 500 SE,SEL KAT 12/79 - 06/91 115 -195 kW	24-011839 $\frac{1}{\circ}$	24-011846 $\frac{1}{\square}$	стандартная подвеска; без регулируемой подвески
B4	260 SE, 280 S, 280 SE,SEL, 3.8, 300 SE,SEL, 380 SE,SEL, 420 SE,SEL, 500 SE,SEL, 500 SE,SEL KAT 12/79 - 06/91 115 -195 kW	24-005012 $\frac{1}{\circ}$	24-005111 $\frac{1}{\square}$	тип модели: Heavy Duty; без регулируемой подвески
B4	560 SE,SEL 10/85 - 06/91 178 -220 kW	24-011839 $\frac{1}{\circ}$		стандартная подвеска
B4	560 SE,SEL 10/85 - 06/91 178 -220 kW	24-005012 $\frac{1}{\circ}$		исполнение для плохих дорог
B8	260 SE, 280 S, 280 SE,SEL, 3.8, 300 SE,SEL, 380 SE,SEL, 420 SE,SEL, 500 SE,SEL, 500 SE,SEL KAT, 560 SE,SEL 12/79 - 06/91 115 -220 kW	24-015356 $\frac{1}{\circ}$	24-015363 $\frac{1}{\square}$	без регулируемой подвески
B12 PK	260 SE, 280 S, 280 SE,SEL, 300 SE,SEL, 380 SE,SEL 12/79 - 06/91 115 -160 kW	46-181398		Учитывать подставку под пружину; без регулируемой подвески; Обязанность, предусмотренная экспертизой VA: Глубина (экспертиза): 40-45 мм; Нагрузка оси до: 1110 кг HA: Глубина (экспертиза): 30-35 мм; Нагрузка оси до: 1160 кг




MERCEDES-BENZ S-CLASS купе (C126)				
B3	380 SEC 10/81 - 07/85 150 kW	36-133840	36-226061	стандартная подвеска
B3	380 SEC, 420 SEC, 500 SEC, 500 SEC KAT, 560 SEC 10/81 - 12/89 150 -220 kW		36-129744	стандартная подвеска; Усиленное оснащение .
B3	420 SEC, 500 SEC, 500 SEC KAT 09/85 - 06/91 150 -195 kW	36-133857	36-226061	стандартная подвеска
B3	560 SEC 10/85 - 06/91 178 -220 kW	36-133864	36-226061	стандартная подвеска
B4	380 SEC, 420 SEC, 500 SEC, 500 SEC KAT 10/81 - 06/91 150 -195 kW	24-011839 $\frac{1}{\circ}$	24-011846 $\frac{1}{\square}$	стандартная подвеска




Пригодны для				
MERCEDES-BENZ				
MERCEDES-BENZ S-CLASS купе (C126)				
B4	380 SEC, 420 SEC, 500 SEC, 500 SEC KAT 10/81 - 06/91 150 -195 kW	24-005012 $\frac{1}{\circ}$	24-005111 $\frac{1}{\square}$	тип модели: Heavy Duty; без регулируемой подвески
B4	560 SEC 10/85 - 06/91 178 -220 kW	24-011839 $\frac{1}{\circ}$		стандартная подвеска
B4	560 SEC 10/85 - 06/91 178 -220 kW	24-005012 $\frac{1}{\circ}$		тип модели: Heavy Duty
B8	380 SEC, 420 SEC, 500 SEC, 500 SEC KAT, 560 SEC 10/81 - 12/89 150 -220 kW	24-015356 $\frac{1}{\circ}$	24-015363 $\frac{1}{\square}$	без регулируемой подвески
B12 PK	380 SEC 10/81 - 07/85 150 kW	46-181398		Учитывать подставку под пружину; без регулируемой подвески; Обязанность, предусмотренная экспертизой VA: Глубина (экспертиза): 40-45 мм; Нагрузка оси до: 1110 кг HA: Глубина (экспертиза): 30-35 мм; Нагрузка оси до: 1160 кг

MERCEDES-BENZ S-CLASS (W140)				
B3	300 SE 2.8, 300 SE,SEL/S320, S 280 01/95 - 10/98 142 -170 kW	36-226016	36-129577	стандартная подвеска
B3	300 SE 2.8, 300 SE,SEL/S320, S 280 03/91 - 10/98 142 -170 kW	36-224043		стандартная подвеска; Усиленное оснащение .
B3	300 SE,SEL/S320, S 280, S 350 Turbo-D 03/91 - 12/94 110 -170 kW	36-226016	36-227167	стандартная подвеска
B3	300 SE,SEL/S320, S 280 03/91 - 12/94 142 -170 kW		36-154050	стандартная подвеска; с регулируемой подвеской
B3	400 SE,SEL/S420, 500 SE,SEL, S 420, S 500 02/91 - 12/94 205 -240 kW	36-224043	36-227167	стандартная подвеска
B3	400 SE,SEL/S420, 500 SE,SEL, S 420, S 500 01/95 - 10/98 205 -240 kW	36-224043	36-129577	стандартная подвеска
B3	400 SE,SEL/S420, 500 SE,SEL, 600 SE,SEL, S 420, S 500, S 600 02/91 - 10/98 205 -300 kW	36-129546		стандартная подвеска; Усиленное оснащение .
B3	400 SE,SEL/S420, 500 SE,SEL, S 420, S 500 02/91 - 12/94 205 -240 kW		36-154050	стандартная подвеска; с регулируемой подвеской
B3	S 600 01/93 - 10/98 290 kW	36-129553		стандартная подвеска; с регулируемой подвеской
B3	600 SE,SEL 04/91 - 12/92 300 kW	36-129553	36-233908	стандартная подвеска; с регулируемой подвеской
B3	S 300 Turbo-D 05/96 - 10/98 130 kW	36-129546	36-129577	стандартная подвеска
B3	S 300 Turbo-D 05/96 - 10/98 130 kW		36-154067	стандартная подвеска; с регулируемой подвеской
B3	S 350 Turbo-D 01/95 - 10/98 110 kW	36-129546	36-129577	стандартная подвеска
B4	300 SE 2.8, 300 SE,SEL/S320, 400 SE,SEL/S420, 500 SE,SEL, S 280, S 300 Turbo-D, S 350 Turbo-D, S 420, S 500 02/91 - 10/98 110 -240 kW	24-017060 $\frac{1}{\circ}$ 18-140644 $\frac{1}{\ominus}$	24-017077 $\frac{1}{\circ}$	стандартная подвеска




Пригодны для				
MERCEDES-BENZ				
MERCEDES-BENZ S-CLASS (W140)				
B4	300 SE 2.8, 300 SE,SEL/S320, 400 SE,SEL/S420, 500 SE,SEL, S 280, S 300 Turbo-D, S 350 Turbo-D, S 420, S 500 02/91 - 10/98 110 -240 kW	24-016827  18-140644 	24-016834 	тип модели: Тропел
B8	300 SE 2.8, 300 SE,SEL/S320, 400 SE,SEL/S420, 500 SE,SEL, S 280, S 300 Turbo-D, S 350 Turbo-D, S 420, S 500 02/91 - 10/98 110 -240 kW	24-015370 	24-015387 	без электронн. регулирования амортиз. Силы; спортивная подвеска; без регулируемой подвески
MERCEDES-BENZ S-CLASS купе (C140)				
B3	SEC/CL 420, SEC/CL 500 01/95 - 02/99 205 -235 kW	36-224043	36-129577	стандартная подвеска
B3	SEC/CL 420 10/94 - 12/94 205 kW	36-224043	36-227167	стандартная подвеска
B3	SEC/CL 500 10/92 - 12/94 235 kW	36-224043	36-227167	стандартная подвеска
B3	SEC/CL 600 09/92 - 02/99 290 kW	36-129553	36-233908	стандартная подвеска; с регулируемой подвеской
B4	SEC/CL 420, SEC/CL 500, SEC/CL 600 09/92 - 02/99 205 -290 kW	24-017060 	24-017077 	стандартная подвеска
B8	SEC/CL 420, SEC/CL 500 10/92 - 02/99 205 -235 kW	24-015370 	24-015387 	без электронн. регулирования амортиз. Силы; спортивная подвеска; без регулируемой подвески
MERCEDES-BENZ S-CLASS (W220)				
B4 AMC	S 280, S 320, S 320 CDI, S 350, S 400 CDI, S 430, S 500, S 600 10/98 - 08/05 145 -368 kW	44-042295	44-042301	с Airmatic DC; sem ABC
B4 AMC	S 280, S 320, S 320 CDI, S 350, S 400 CDI, S 430, S 500, S 600 10/98 - 08/05 145 -368 kW	44-047023	44-046972	с Airmatic DC; sem ABC; для бронированных машин; Класс сопротивления B4
B4 AMC	S 280, S 320, S 320 CDI, S 350, S 400 CDI, S 430, S 500, S 600 10/98 - 08/05 145 -368 kW	44-045357	44-045821	с Airmatic DC; sem ABC; для бронированных машин; Класс сопротивления B7
B4 AMC	S 350 4-matic, S 430 4-matic, S 500 4-matic 09/02 - 08/05 180 -225 kW	44-051518  44-051525 	44-042301	с Airmatic DC; sem ABC
BSK	S 280, S 320, S 320 CDI, S 350, S 400 CDI, S 430, S 500 10/98 - 08/05 145 -225 kW	46-193575		Регулировка уровня после перестройки неактивна; sem ABC; с пневматической подвеской
MERCEDES-BENZ S-CLASS (W221)				
B4 AMC	S 250 CDI, S 280, S 300, S 320 CDI, S 350, S 350 BlueTec, S 350 CDI, S 350 CGI, S 420 CDI / S 450 CDI, S 450, S 500, S 500 CGI, S 600 12/05 - 150 -380 kW	44-109462	44-109479  44-109486 	с пневматической подвеской
B4 AMC	S 250 CDI, S 280, S 300, S 320 CDI, S 350, S 350 BlueTec, S 350 CDI, S 350 CGI, S 420 CDI / S 450 CDI, S 450, S 500, S 500 CGI, S 600 12/05 - 150 -380 kW	44-110505  44-110499 	44-192075  44-192082 	для бронированных машин; с пневматической подвеской; Класс сопротивления B7

Пригодны для					
MERCEDES-BENZ					
MERCEDES-BENZ S-CLASS (W221)					
B4 AMC	S 250 CDI, S 280, S 300, S 320 CDI, S 350, S 350 BlueTec, S 350 CDI, S 350 CGI, S 420 CDI / S 450 CDI, S 450, S 500, S 500 CGI, S 600 12/05 - 150 -380 kW	44-140786 44-140779	 	44-192075 44-192082  	тип модели: Pullman; для бронированных машин; с пневматической подвеской; Класс сопротивления В7
B4 AMC	S 320 CDI 4-matic, S 350 4-matic, S 350 BlueTEC 4-matic, S 350 CGI 4-matic, S 450 4-matic, S 500 4-matic, S 500 CGI 4-matic 10/05 - 173 -320 kW	44-110482 44-110475	 	44-109479 44-109486  	
MERCEDES-BENZ S-CLASS купе (C216)					
B4 AMC	CL 500 4-matic 02/08 - 285 -320 kW	44-110482 44-110475	 	44-109479 44-109486  	
MERCEDES-BENZ SL (W121)					
B4	190 SL 01/55 - 12/63 77 kW	24-000024 $\frac{1}{\circ}$	24-000123 $\frac{1}{\ddagger}$		
MERCEDES-BENZ PAGODE (W113)					
B4	230 SL, 250 SL, 280 SL 01/63 - 03/71 110 -125 kW	24-005296 $\frac{1}{\circ}$ 18-002461 \ominus	24-005395 $\frac{1}{\circ}$		
MERCEDES-BENZ CABRIOLET (W111)					
B4	280 SE 3.5 01/69 - 12/71 147 kW	24-005272 $\frac{1}{\circ}$ 18-002461 \ominus	24-005371 $\frac{1}{\circ}$		
MERCEDES-BENZ SL (R107)					
B3	280 SL, 300 SL, 350 SL 05/71 - 08/89 130 -143 kW		36-226054	стандартная подвеска	
B4	280 SL, 350 SL, 380 SL, 450 SL, 500 SL 10/72 - 08/85 130 -177 kW	24-007078 $\frac{1}{\circ}$	24-005111 $\frac{1}{\ddagger}$	без регулируемой подвески	
B4	300 SL, 420 SL, 500 SL 09/85 - 09/89 132 -195 kW	24-005241 $\frac{1}{\circ}$	24-005111 $\frac{1}{\ddagger}$	без регулируемой подвески	
MERCEDES-BENZ SL (R129)					
B3	280 08/93 - 10/01 142 -150 kW	36-159529		стандартная подвеска; с регулируемой подвеской	
B3	300 SL, 300 SL-24, 320 03/89 - 10/01 140 -170 kW	36-159543	36-159505	стандартная подвеска	
B3	300 SL, 300 SL-24 03/89 - 08/93 140 -170 kW	36-159550		стандартная подвеска; с регулируемой подвеской	
B3	500, 500 SL 09/89 - 10/01 225 -240 kW	36-159543	36-202799	стандартная подвеска; без ADS	
B4	280, 320, 500 08/93 - 10/01 142 -225 kW	22-002327 \ddagger 18-140651 \ominus	24-013161 $\frac{1}{\circ}$	без ADS	
B4	300 SL, 300 SL-24, 500 SL 03/89 - 01/92 140 -240 kW	22-003645 \ddagger 18-140651 \ominus	24-013161 $\frac{1}{\circ}$	-> CH.Nr.: F054767	
B4	300 SL, 300 SL-24, 500, 500 SL 02/92 - 10/01 140 -240 kW	22-002327 \ddagger 18-140651 \ominus	24-013161 $\frac{1}{\circ}$	CH.Nr.: F054768 ->	

Пригодны для				
MERCEDES-BENZ				
MERCEDES-BENZ SL (R129)				
B6 Sport	280, 320, 500, 55 AMG, 60 AMG, 600, 600 SL 02/92 - 10/01 142 -350 kW	22-041760 †	24-022576 1/0	без ADS
B6 Sport	300 SL, 300 SL-24, 500 SL 02/92 - 08/93 140 -240 kW	22-041760 †	24-022576 1/0	CH.Nr.: F054768 ->; без ADS
B12 PK	280, 320, 500 09/92 - 10/01 142 -235 kW	46-193926		без ADS; Обязанность, предусмотренная экспертизой VA: Глубина (экспертиза): 30 мм; Нагрузка оси до: 1080 кг HA: Глубина (экспертиза): 30 мм; Нагрузка оси до: 1190 кг
B12 PK	300 SL, 300 SL-24, 500 SL 02/92 - 08/93 140 -240 kW	46-193926		CH.Nr.: F054768 ->; без ADS; Обязанность, предусмотренная экспертизой VA: Глубина (экспертиза): 30 мм; Нагрузка оси до: 1080 кг HA: Глубина (экспертиза): 30 мм; Нагрузка оси до: 1190 кг
MERCEDES-BENZ SL (R230)				
B1	280, 300, 350, 500, 55 AMG, 63AMG 03/06 - 01/12 170 -386 kW		12-228768	HA: без шарикового подшипника; sem ABC; не для: AMG Black Series
B1	500, 55 AMG, 55 AMG Kompressor, 600, 65 AMG 10/01 - 01/12 225 -450 kW	12-228775	12-228768	sem ABC VA: с шариковым подшипником HA: без шарикового подшипника; не для: AMG Black Series
B4	280, 300, 350, 500, 55 AMG, 55 AMG Kompressor, 600, 63AMG, 65 AMG 03/04 - 01/12 170 -450 kW	24-217552 1/×	24-196925 1/0	стандартная подвеска; sem ABC; тип модели: ex. AMG Black Series
B6 Sport	280, 300, 350, 500, 55 AMG, 55 AMG Kompressor, 600, 63AMG, 65 AMG 03/04 - 01/12 170 -450 kW	24-209755 1/0	24-209779 1/0	стандартная подвеска; sem ABC; тип модели: ex. AMG Black Series
MERCEDES-BENZ SL (R231)				
B4 DTC	350, 500, 63 AMG 01/12 - 225 -415 kW	26-220000 1/н	26-220017 1/0	стандартная подвеска; электронное регулирование аморт. Силы; sem ABC
B4 DTC	350, 500, 63 AMG 01/12 - 225 -415 kW	26-220024 1/н	26-220031 1/0	спортивная подвеска; электронное регулирование аморт. Силы; sem ABC
B6 DTC	350, 500, 63 AMG 01/12 - 225 -415 kW	26-237138 1/н	26-237145 1/0	стандартная подвеска; sem ABC
B12 PK	350 02/12 - 225 kW	46-237156		sem ABC; Обязанность, предусмотренная экспертизой VA: Глубина (экспертиза): 25 мм; Нагрузка оси до: 1075 кг HA: Глубина (экспертиза): 25 мм; Нагрузка оси до: 1150 кг
B16 DTC	350, 500, 63 AMG 01/12 - 225 -415 kW	49-237191		Обязанность, предусмотренная экспертизой VA: Глубина (экспертиза): 10-30 мм; Нагрузка оси до: 1075 кг HA: Глубина (экспертиза): 10-30 мм; Нагрузка оси до: 1150 кг
MERCEDES-BENZ SLK (R170)				
B3	200 09/96 - 03/00 100 kW	36-227181	36-133666	стандартная подвеска
B3	200 Kompressor, 230 Kompressor, 320 09/96 - 04/04 120 -160 kW	36-129607	36-133666	стандартная подвеска
B4	200, 200 Kompressor, 230 Kompressor, 32 AMG Kompressor, 320 09/96 - 04/04 100 -260 kW	24-100878 1/0 18-140651 ⊖	24-100885 1/0	однотрубная система

Пригодны для				
MERCEDES-BENZ				
MERCEDES-BENZ SLK (R170)				
B6 Sport	200, 200 Kompressor, 230 Kompressor, 32 AMG Kompressor, 320 09/96 - 04/04 100 -260 kW	24-024648 $\frac{1}{\circ}$	24-024655 $\frac{1}{\circ}$	
B8	200, 200 Kompressor, 230 Kompressor, 32 AMG Kompressor, 320 09/96 - 04/04 100 -260 kW	24-025256 $\frac{1}{\circ}$	24-025263 $\frac{1}{\circ}$	
B12 PK	200, 200 Kompressor, 230 Kompressor, 320 09/96 - 04/04 100 -160 kW	46-181756		Учитывать подставку под пружину; без регулируемой подвески; Обязанность, предусмотренная экспертизой VA: Глубина (экспертиза): 30 мм; Нагрузка оси до: 845 кг HA: Глубина (экспертиза): 30 мм; Нагрузка оси до: 820 кг
B14	200, 200 Kompressor, 230 Kompressor, 32 AMG Kompressor, 320 09/96 - 04/04 100 -260 kW	47-119536		Обязанность, предусмотренная экспертизой VA: Глубина (экспертиза): 35-55 мм; Нагрузка оси до: 905 кг HA: Глубина (экспертиза): 35-55 мм; Нагрузка оси до: 850 кг
B16 PSS9	200, 200 Kompressor, 230 Kompressor, 32 AMG Kompressor, 320 09/96 - 04/04 100 -260 kW	48-119542		Обязанность, предусмотренная экспертизой VA: Глубина (экспертиза): 35-55 мм; Нагрузка оси до: 905 кг HA: Глубина (экспертиза): 35-55 мм; Нагрузка оси до: 850 кг




MERCEDES-BENZ SLK (R171)				
B1	200 Kompressor, 280, 300, 350, 55 AMG 03/04 - 02/11 120 -294 kW	12-228690		VA: с шариковым подшипником
B3	200 Kompressor 03/04 - 02/11 120 -135 kW	37-171995	36-171989	стандартная подвеска
B3	200 Kompressor 03/04 - 02/11 120 -135 kW	37-172008	36-171989	стандартная подвеска; Усиленное оснащение .
B3	280, 300, 350 06/04 - 02/11 170 -224 kW	37-172008	36-171989	стандартная подвеска
B4	200 Kompressor, 280, 300, 350 03/04 - 02/11 120 -224 kW	22-164858 $\frac{1}{\ddagger}$	24-188050	стандартная подвеска
B6 Sport	200 Kompressor, 280, 300, 350 03/04 - 02/11 120 -224 kW	35-113430 $\frac{1}{\ddagger}$	24-113441 $\frac{1}{\circ}$	стандартная подвеска
B8	200 Kompressor, 280, 350, 55 AMG 03/04 - 02/11 120 -294 kW	35-113454 $\frac{1}{\ddagger}$	24-113465 $\frac{1}{\circ}$	спортивная подвеска
B8	300 04/09 - 02/11 170 kW	35-113454 $\frac{1}{\ddagger}$	24-113465 $\frac{1}{\circ}$	спортивная подвеска
B8	350 01/08 - 02/11 224 kW	35-113454 $\frac{1}{\ddagger}$	24-113465 $\frac{1}{\circ}$	спортивная подвеска
B12 PK	200 Kompressor 03/04 - 02/11 120 -135 kW	46-182043		Учитывать подставку под пружину; Обязанность, предусмотренная экспертизой VA: Глубина (экспертиза): 25 мм; Нагрузка оси до: 840 кг HA: Глубина (экспертиза): 25 мм; Нагрузка оси до: 940 кг
B12 PK	280, 300, 350 06/04 - 02/11 170 -224 kW	46-182050		Учитывать подставку под пружину; Обязанность, предусмотренная экспертизой VA: Глубина (экспертиза): 25 мм; Нагрузка оси до: 910 кг HA: Глубина (экспертиза): 25 мм; Нагрузка оси до: 940 кг
B14	200 Kompressor, 280, 300, 350, 55 AMG 03/04 - 02/11 120 -294 kW	47-116115		Обязанность, предусмотренная экспертизой VA: Глубина (экспертиза): 35-45 мм; Нагрузка оси до: 910 кг HA: Глубина (экспертиза): 35-45 мм; Нагрузка оси до: 940 кг




Пригодны для			
MERCEDES-BENZ			
MERCEDES-BENZ SLK (R171)			
B16 PSS9	200 Kompressor, 280, 300, 350, 55 AMG 03/04 - 02/11 120 -294 kW	48-116077	Обязанность, предусмотренная экспертизой VA: Глубина (экспертиза): 35-45 мм; Нагрузка оси до: 910 кг HA: Глубина (экспертиза): 35-45 мм; Нагрузка оси до: 940 кг




MERCEDES-BENZ SLK (R172)				
B4	200, 250, 250 CDI, 350 02/11 - 135 -225 kW	22-218230 †	24-218245 ○	стандартная подвеска
B6 Sport	200, 250, 250 CDI, 350 02/11 - 135 -225 kW	22-218254 †	24-218269 ○	стандартная подвеска
B8	200, 250, 250 CDI, 350, 55 AMG 02/11 - 135 -310 kW	22-218278 †	24-218283 ○	спортивная подвеска




MERCEDES-BENZ M-CLASS (W163)				
B1	ML 230, ML 270 CDI, ML 320, ML 350, ML 400 CDI, ML 430, ML 500 02/98 - 06/05 110 -215 kW		12-173495	
B3	ML 230, ML 270 CDI, ML 320, ML 350, ML 400 CDI, ML 430, ML 500 02/98 - 06/05 110 -215 kW		36-134335	стандартная подвеска
B3	ML 230, ML 270 CDI, ML 320, ML 350, ML 400 CDI, ML 430, ML 500 02/98 - 06/05 110 -215 kW		36-202126	стандартная подвеска; Усиленное оснащение .
B4	ML 230, ML 320, ML 430 02/98 - 10/98 110 -200 kW	19-132501 ○		VA: -> CH.Nr.: A145271; -> CH.Nr.: X707754
B4	ML 230, ML 270 CDI, ML 320, ML 430 10/98 - 09/00 110 -200 kW	19-132501 ○	19-124568 †	VA: -> CH.Nr.: A145271; -> CH.Nr.: X707754 HA: без пружины; без опоры стойки амортизатора
B4	ML 230, ML 270 CDI, ML 320, ML 430 10/98 - 09/00 110 -200 kW	19-132501 ○	41-173435	HA: с пружиной; с опорой стойки амортизатора
B4	ML 230, ML 270 CDI, ML 320, ML 350, ML 400 CDI, ML 430, ML 500 09/00 - 06/05 110 -215 kW	19-124551 ○	19-124568 †	VA: CH.Nr.: A145272 ->; CH.Nr.: X707755 -> HA: без пружины; без опоры стойки амортизатора
B4	ML 230, ML 270 CDI, ML 320, ML 350, ML 400 CDI, ML 430, ML 500 09/00 - 06/05 110 -215 kW	19-124551 ○	41-173435	VA: CH.Nr.: A145272 ->; CH.Nr.: X707755 -> HA: с пружиной; с опорой стойки амортизатора
B6 Sport	ML 230, ML 320, ML 430 02/98 - 10/98 110 -200 kW	24-064569 ○	24-029858 †	HA: без пружины; без опоры стойки амортизатора; только в соединении с A 163 350 09 06; только в соединении с A 163 350 10 06
B6 Sport	ML 230, ML 270 CDI, ML 320, ML 430 10/98 - 09/00 110 -200 kW	24-064569 ○	24-029858 †	-> CH.Nr.: A1452719; -> CH.Nr.: X707754 HA: без пружины; без опоры стойки амортизатора
B6 Sport	ML 230, ML 270 CDI, ML 320, ML 350, ML 400 CDI, ML 430, ML 55 AMG 09/00 - 06/05 110 -255 kW	24-126649 ○	24-029858 †	CH.Nr.: A145272 ->; CH.Nr.: X707755 -> HA: без пружины; без опоры стойки амортизатора
B6 4600	ML 500 09/01 - 06/05 215 kW	24-126649 ○	24-029858 †	HA: без пружины; без опоры стойки амортизатора

MERCEDES-BENZ M-CLASS (W164)				
B3	ML 280 CDI 4-matic, ML 300 CDI 4-matic, ML 320 CDI 4-matic, ML 350 4-matic, ML 350 CDI 4-matic, ML 420 CDI 4-matic, ML 450 CDI 4-matic, ML 500 4-matic, ML 63 AMG 4-matic 07/05 - 140 -375 kW	36-166640	36-165599	стандартная подвеска; на витых пружинах

Пригодны для				
MERCEDES-BENZ				
MERCEDES-BENZ M-CLASS (W164)				
B3	ML 280 CDI 4-matic, ML 300 CDI 4-matic, ML 320 CDI 4-matic, ML 350 4-matic, ML 350 CDI 4-matic, ML 420 CDI 4-matic, ML 450 CDI 4-matic, ML 500 4-matic 07/05 - 140 -285 kW	36-200818	36-201853	стандартная подвеска; Усиленное оснащение .; на витых пружинах
B4	ML 280 CDI 4-matic, ML 300 CDI 4-matic, ML 320 CDI 4-matic, ML 350 4-matic, ML 350 CDI 4-matic, ML 420 CDI 4-matic, ML 450 CDI 4-matic, ML 500 4-matic, ML 63 AMG 4-matic 07/05 - 140 -375 kW	24-166652 $\frac{1}{H}$ 12-167616 $\frac{1}{H}$ SP	24-144834 $\frac{1}{H}$	стандартная подвеска; на витых пружинах
B4 AMC	ML 63 AMG 4-matic 01/06 - 375 kW	44-146108	24-144919 $\frac{1}{H}$ X 40-118673	с ADS; с пневматической подвеской
B4 AMC	ML 280 CDI 4-matic, ML 300 CDI 4-matic, ML 320 CDI 4-matic, ML 350 4-matic, ML 350 CDI 4-matic, ML 420 CDI 4-matic, ML 450 CDI 4-matic, ML 500 4-matic, ML 63 AMG 4-matic 07/05 - 140 -375 kW	44-165062	24-158657 $\frac{1}{H}$ X 40-148342	без ADS; с пневматической подвеской
B4 AMC	ML 280 CDI 4-matic, ML 300 CDI 4-matic, ML 320 CDI 4-matic, ML 350 4-matic, ML 350 CDI 4-matic, ML 420 CDI 4-matic, ML 450 CDI 4-matic, ML 500 4-matic 07/05 - 140 -285 kW	44-156251	40-148342 24-166980 $\frac{1}{H}$ X	с ADS; с пневматической подвеской
B6 Sport	ML 280 CDI 4-matic, ML 300 CDI 4-matic, ML 320 CDI 4-matic, ML 350 4-matic, ML 350 CDI 4-matic, ML 420 CDI 4-matic, ML 450 CDI 4-matic, ML 500 4-matic, ML 63 AMG 4-matic 07/05 - 140 -375 kW	24-124362 $\frac{1}{H}$ 12-167616 $\frac{1}{H}$ SP	24-124379 $\frac{1}{H}$ SP i.V.	стандартная подвеска; на витых пружинах
B12 PK	ML 280 CDI 4-matic, ML 320 CDI 4-matic, ML 350 4-matic 07/05 - 140 -200 kW	46-193964		Обязанность, предусмотренная экспертизой; на витых пружинах VA: Глубина (экспертиза): 35 мм; Нагрузка оси до: 1400 кг HA: Глубина (экспертиза): 35 мм; Нагрузка оси до: 1600 кг
MERCEDES-BENZ M-CLASS (W166)				
B3	ML 250 CDI BlueTec 4-matic 06/11 - 150 kW		36-201853	HA: стандартная подвеска; Усиленное оснащение .
B3	ML 250 CDI BlueTec 4-matic, ML 350 4-matic, ML 350 BlueTec 4-matic, ML 350 CDI 4-matic 06/11 - 150 -225 kW		36-165599	HA: стандартная подвеска
B3 AMC	ML 250 CDI BlueTec 4-matic, ML 350 4-matic, ML 350 BlueTec 4-matic, ML 350 CDI 4-matic, ML 500 4-matic 06/11 - 150 -300 kW		40-148342	с ADS; с пневматической подвеской
B4	ML 250 CDI BlueTec 4-matic, ML 350 4-matic, ML 350 BlueTec 4-matic, ML 350 CDI 4-matic, ML 500 4-matic, ML 63 AMG 4-matic 06/11 - 150 -410 kW	24-228992 $\frac{1}{H}$	24-229005 $\frac{1}{H}$	стандартная подвеска; на витых пружинах
B4 AMC	ML 250 CDI BlueTec 4-matic, ML 350 4-matic, ML 350 BlueTec 4-matic, ML 350 CDI 4-matic, ML 500 4-matic 06/11 - 150 -300 kW		27-219935 $\frac{1}{H}$ 40-148342	с ADS; с пневматической подвеской
B6 Sport	ML 250 CDI BlueTec 4-matic, ML 350 4-matic, ML 350 BlueTec 4-matic, ML 350 CDI 4-matic, ML 500 4-matic, ML 63 AMG 4-matic 06/11 - 150 -410 kW	24-216562 $\frac{1}{H}$	24-216579 $\frac{1}{H}$	на витых пружинах

Пригодны для				
MERCEDES-BENZ				
MERCEDES-BENZ R-CLASS (W251, V251)				
B3	3.0 4-matic, R 280, R 280 CDI, R 320 CDI 4-matic, R 350, R 350 4-matic, R 500 4-matic, R 63 AMG 02/06 - 07/09 140 -375 kW	36-166640	36-202850	-> CH.Nr.: A 101874; стандартная подвеска; на витых пружинах
B3	3.0 4-matic, R 280, R 280 CDI, R 300, R 300 CDI, R 300 CDI 4-matic, R 320 CDI 4-matic, R 350, R 350 4-matic, R 350 CDI 4-matic, R 500 4-matic, R 63 AMG 08/09 - 140 -375 kW	36-166640	36-201709	CH.Nr.: A 101875 ->; стандартная подвеска; на витых пружинах
B3	3.0 4-matic, R 280, R 280 CDI, R 300, R 300 CDI, R 300 CDI 4-matic, R 320 CDI 4-matic, R 350, R 350 4-matic, R 350 CDI 4-matic, R 500 4-matic, R 63 AMG 02/06 - 140 -375 kW	36-200818		стандартная подвеска; Усиленное оснащение .; на витых пружинах
B3	R 350 CDI 4-matic 08/10 - 195 kW	36-166640	36-201709	стандартная подвеска; на витых пружинах
B4	3.0 4-matic, R 280, R 280 CDI, R 300 CDI, R 300 CDI 4-matic, R 320 CDI 4-matic, R 350, R 350 4-matic, R 350 CDI 4-matic, R 500 4-matic, R 63 AMG 02/06 - 140 -375 kW	24-166607 $\frac{1}{H}$	24-144896 $\frac{1}{H}$	Температура открытия укоротить на; стандартная подвеска; на витых пружинах
B4	3.0 4-matic, R 280, R 280 CDI, R 300 CDI, R 300 CDI 4-matic, R 320 CDI 4-matic, R 350, R 350 4-matic, R 350 CDI 4-matic, R 500 4-matic, R 63 AMG 02/06 - 140 -375 kW	24-166621 $\frac{1}{H}$	24-144889 $\frac{1}{H}$	Страна-производитель укоротить на; стандартная подвеска; на витых пружинах
B4 AMC	3.0 4-matic, R 280, R 280 CDI, R 300 CDI, R 300 CDI 4-matic, R 320 CDI 4-matic, R 350, R 350 4-matic, R 350 CDI 4-matic, R 500 4-matic 01/07 - 140 -285 kW	44-121167	40-148359 24-167666 $\frac{1}{X}$	Температура открытия укоротить на; с ADS; с пневматической подвеской
B4 AMC	3.0 4-matic, R 280, R 280 CDI, R 300 CDI, R 300 CDI 4-matic, R 320 CDI 4-matic, R 350, R 350 4-matic, R 350 CDI 4-matic, R 500 4-matic 01/07 - 140 -285 kW	44-111533	24-167659 $\frac{1}{H}$ 40-148359	Страна-производитель укоротить на; с ADS; с пневматической подвеской
B4 AMC	R 63 AMG 02/06 - 375 kW	44-121167	24-121934 $\frac{1}{H}$ 40-148359	Температура открытия укоротить на; с ADS
B4 AMC	R 63 AMG 02/06 - 375 kW	44-111533	24-121934 $\frac{1}{H}$ 40-148359	Страна-производитель укоротить на; с ADS
MERCEDES-BENZ G-CLASS (W460)				
B3	230 G, 230 GE, 240 GD, 250 GD, 280 GE, 300 GD 03/79 - 07/93 53 -115 kW	36-154210	36-129706	стандартная подвеска; длинная колесная база
B4	230 G, 230 GE, 240 GD, 250 GD, 280 GE, 300 GD 03/79 - 07/93 53 -115 kW	24-113366 $\frac{0}{I}$	24-113373 $\frac{1}{0}$	
B6 Sport	230 G, 230 GE, 240 GD, 250 GD, 280 GE, 300 GD 03/79 - 07/93 53 -115 kW	24-005043 $\frac{0}{I}$	24-005142 $\frac{1}{0}$	
MERCEDES-BENZ G-CLASS (W461)				
B3	230 GE, 250 GD, 290 GD/G 290 D, G 280 CDI, G 290 TD, G 300 CDI 04/92 - 68 -135 kW	36-154210	36-129706	стандартная подвеска; длинная колесная база






















Пригодны для				
MERCEDES-BENZ				
MERCEDES-BENZ G-CLASS (W461)				
B4	230 GE, 250 GD, 290 GD/G 290 D, G 280 CDI, G 290 TD, G 300 CDI 04/92 - 68 -135 kW	24-113366 $\frac{1}{1}$	24-113373 $\frac{1}{0}$	
B6 Sport	230 GE, 250 GD, 290 GD/G 290 D, G 280 CDI, G 290 TD, G 300 CDI 04/92 - 68 -135 kW	24-005043 $\frac{1}{1}$	24-005142 $\frac{1}{0}$	
MERCEDES-BENZ G-CLASS (W463)				
B3	200 GE, 230 GE, 250 GD, 300 GD, 300 GE, G 270 CDI, G 300 TD, G 350 CDI 09/89 - 69 -155 kW	36-154197	36-154234	стандартная подвеска; короткая колесная база
B3	200 GE, 230 GE, 250 GD, 300 GD, 300 GE, G 270 CDI, G 300 TD, G 350 CDI 09/89 - 69 -155 kW	36-154197	36-129706	стандартная подвеска; длинная колесная база
B3	200 GE, 230 GE, 250 GD, 300 GD, 300 GE, G 270 CDI, G 300 TD, G 350 CDI 09/89 - 69 -155 kW	36-154203	36-159413	стандартная подвеска; Усиленное оснащение ; длинная колесная база
B3	200 GE, 230 GE, 250 GD, 300 GD, 300 GE, G 270 CDI, G 300 TD, G 350 CDI 09/89 - 69 -155 kW	36-154203		стандартная подвеска; Усиленное оснащение ; короткая колесная база
B4	200 GE, 230 GE, 300 GE, G 320 01/90 - 85 -158 kW	24-018593 $\frac{1}{1}$	24-018609 $\frac{1}{0}$	
B4	250 GD, 300 GD, 350 Turbo GD, G 270 CDI, G 300 TD, G 320 CDI, G 350 CDI, G 36 AMG, G 400 CDI, G 500, G 500 E, G 55 AMG, G 63 AMG 09/89 - 69 -400 kW	24-017275 $\frac{1}{1}$	24-017282 $\frac{1}{0}$	
B4	250 GD, 300 GD, 350 Turbo GD, G 270 CDI, G 300 TD, G 320 CDI, G 350 CDI, G 36 AMG, G 400 CDI, G 500, G 500 E, G 55 AMG, G 63 AMG 09/89 - 69 -400 kW	24-017275 $\frac{1}{1}$	24-017343 $\frac{1}{0}$	тип модели: Heavy Duty
B6 Sport	200 GE, 230 GE, 250 GD, 300 GD, 300 GE, 350 Turbo GD, G 270 CDI, G 300 TD, G 320, G 320 CDI, G 350 CDI, G 36 AMG, G 400 CDI, G 500, G 500 E, G 55 AMG, G 63 AMG 09/89 - 69 -400 kW	24-016353 $\frac{1}{1}$	24-016360 $\frac{1}{0}$	
MERCEDES-BENZ G-CLASS Cabrio (W463)				
B4	200 GE, 230 GE, 300 GE, 320 GE, G 320 09/89 - 80 -158 kW	24-018593 $\frac{1}{1}$	24-018609 $\frac{1}{0}$	
B4	300 GD, 350 G Turbo-D, G 300 TD, G 320 CDI, 12/90 - 83 -285 kW	24-017275 $\frac{1}{1}$	24-017282 $\frac{1}{0}$	
B6 Sport	200 GE, 230 GE, 300 GD, 300 GE, G 320 CDI 09/89 - 80 -165 kW	24-016353 $\frac{1}{1}$	24-016360 $\frac{1}{0}$	
B6 Sport	320 GE, 350 G Turbo-D, G 300 TD, G 320, G 350 CDI, G 400 CDI, G 500 09/91 - 100 -285 kW	24-016353 $\frac{1}{1}$	24-016360 $\frac{1}{0}$	
MERCEDES-BENZ GL-CLASS (X164)				
B4 AMC	GL 320 CDI, GL 350 CDI, GL 350 CDI BlueTEC, GL 420 CDI, GL 450, GL 450 CDI, GL 500 09/06 - 155 -285 kW	44-165062	24-158657 $\frac{1}{1}$ 40-148342	без ADS; с пневматической подвеской




Пригодны для				
MERCEDES-BENZ				
MERCEDES-BENZ GL-CLASS (X164)				
B4 AMC	GL 320 CDI, GL 350 CDI, GL 350 CDI BlueTEC, GL 420 CDI, GL 450, GL 450 CDI, GL 500 09/06 - 155-285 kW	44-156251	40-148342 24-166980 $\frac{1}{\text{JK}}$	Температура открытия укоротить на; с ADS; с пневматической подвеской
B4 AMC	GL 320 CDI, GL 350 CDI, GL 350 CDI BlueTEC, GL 420 CDI, GL 450, GL 450 CDI, GL 500 09/06 - 155-285 kW	44-156268	24-166997 $\frac{1}{\text{JK}}$ 40-148342	Страна-производитель укоротить на; с ADS; с пневматической подвеской

MERCEDES-BENZ GLK-CLASS (X204)				
B1	200 CDI, 220 CDI, 220 CDI 4-matic, 250 CDI 4-matic, 280 4-matic, 300 4-matic, 320 CDI 4-matic, 350, 350 4-matic, 350 CDI 4-matic 02/10 - 105-225 kW	12-225835		VA: с шариковым подшипником; без электронн. регулирования амортиз. Силы; кроме спортивной подвески
B1	200 CDI, 220 CDI, 220 CDI 4-matic, 250 CDI 4-matic, 280 4-matic, 300 4-matic, 320 CDI 4-matic, 350, 350 4-matic, 350 CDI 4-matic 02/10 - 105-225 kW	12-225842		VA: с шариковым подшипником; электронное регулирование амортиз. Силы; спортивная подвеска
B4	200 CDI, 220 CDI, 220 CDI 4-matic, 250 CDI 4-matic, 280 4-matic, 300 4-matic, 320 CDI 4-matic, 350, 350 4-matic, 350 CDI 4-matic 02/10 - 105-225 kW	22-197313 $\frac{1}{\text{J}}$	24-196918 $\frac{1}{\text{O}}$	стандартная подвеска
B6 Sport	200 CDI, 220 CDI, 220 CDI 4-matic, 250 CDI 4-matic, 280 4-matic, 300 4-matic, 320 CDI 4-matic, 350, 350 4-matic, 350 CDI 4-matic 02/10 - 105-225 kW	35-164418 $\frac{1}{\text{J}}$	24-164429 $\frac{1}{\text{O}}$	

MERCEDES-BENZ V-CLASS (638/2)				
B1	V 200, V 200 CDI, V 220 CDI, V 230, V 230 TD, V 280 09/96 - 07/03 72-128 kW	12-224289		VA: без шарикового подшипника
B4	V 200, V 200 CDI, V 220 CDI, V 230, V 230 TD, V 280 09/96 - 07/03 72-128 kW	22-128300 $\frac{1}{\text{J}}$ 11-101376 $\frac{1}{\text{SP}}$	24-145404 $\frac{1}{\text{OO}}$	




MERCEDES-BENZ VIANO (W639)				
B3	3.0, 3.2, 3.5, 3.7, CDI 2.0, CDI 2.0 4-matic, CDI 2.2, CDI 2.2 4-matic, CDI 3.0 09/03 - 80-190 kW		36-196814	стандартная подвеска
B4	3.0, 3.2, 3.5, 3.7, CDI 2.0, CDI 2.2, CDI 3.0 09/03 - 08/10 80-190 kW	22-168771 $\frac{1}{\text{J}}$	24-172981 $\frac{1}{\text{OO}}$	-> CH.Nr.: 3603471; стандартная подвеска HA: кроме пневматической подвески
B4	3.0, 3.2, 3.5, 3.7, CDI 2.0, CDI 2.2, CDI 3.0 09/03 - 08/10 80-190 kW	22-168771 $\frac{1}{\text{J}}$	24-169608 $\frac{1}{\text{OO}}$	-> CH.Nr.: 3603471; стандартная подвеска HA: с пневматической подвеской
B4	3.0, 3.2, 3.5, 3.7, CDI 2.0, CDI 2.2, CDI 3.0 09/10 - 80-190 kW	22-223951 $\frac{1}{\text{J}}$	24-172981 $\frac{1}{\text{OO}}$	CH.Nr.: 3603472 ->; стандартная подвеска HA: кроме пневматической подвески
B4	3.0, 3.2, 3.5, 3.7, CDI 2.0, CDI 2.2, CDI 3.0 09/10 - 80-190 kW	22-223951 $\frac{1}{\text{J}}$	24-169608 $\frac{1}{\text{OO}}$	CH.Nr.: 3603472 ->; стандартная подвеска HA: с пневматической подвеской




Пригодны для				
MERCEDES-BENZ				
MERCEDES-BENZ VITO автобус (638)				
B1	108 CDI 2.2, 108 D 2.3, 110 CDI 2.2, 110 TD 2.3, 112 CDI 2.2, 113 2.0, 114 2.3 12/96 - 07/03 58 -105 kW	12-224289		VA: без шарикового подшипника
B3	108 CDI 2.2, 108 D 2.3, 110 CDI 2.2, 110 TD 2.3, 112 CDI 2.2, 113 2.0, 114 2.3 12/96 - 07/03 58 -105 kW	36-201617	38-236389	стандартная подвеска
B4	108 CDI 2.2, 108 D 2.3, 110 CDI 2.2, 110 TD 2.3, 112 CDI 2.2, 113 2.0, 114 2.3 12/96 - 07/03 58 -105 kW	22-128300  11-101376 	24-145404 	
MERCEDES-BENZ VITO фургон (638)				
B1	108 CDI 2.2, 108 D 2.3, 110 CDI 2.2, 110 D 2.3, 112 CDI 2.2, 113 2.0, 114 2.3 03/97 - 07/03 58 -105 kW	12-224289		VA: без шарикового подшипника
B3	108 CDI 2.2, 108 D 2.3, 110 CDI 2.2, 110 D 2.3, 112 CDI 2.2, 113 2.0, 114 2.3 03/97 - 07/03 58 -105 kW	36-201617	38-236389	стандартная подвеска
B4	108 CDI 2.2, 108 D 2.3, 110 CDI 2.2, 110 D 2.3, 112 CDI 2.2, 113 2.0, 114 2.3 03/97 - 07/03 58 -105 kW	22-128300  11-101376 	24-145404 	
MERCEDES-BENZ VITO автобус (W639)				
B3	109 CDI, 110 CDI, 111 CDI, 111 CDI 2.2, 113 CDI, 115 CDI, 116 CDI, 119, 120 CDI, 122, 122 CDI, 123, 126 09/03 - 65 -190 kW	37-230180	36-196814	стандартная подвеска
B4	109 CDI, 111 CDI, 111 CDI 2.2, 115 CDI, 119, 120 CDI, 122, 123, 126 09/03 - 08/10 65 -190 kW	22-168771 	24-172981 	-> CH.Nr.: 3603471; стандартная подвеска HA: кроме пневматической подвески
B4	109 CDI, 111 CDI, 111 CDI 2.2, 115 CDI, 119, 120 CDI, 122, 123, 126 09/03 - 08/10 65 -190 kW	22-168771 	24-169608 	-> CH.Nr.: 3603471; стандартная подвеска HA: с пневматической подвеской
B4	109 CDI, 110 CDI, 111 CDI, 111 CDI 2.2, 113 CDI, 115 CDI, 116 CDI, 119, 120 CDI, 122, 122 CDI, 123, 126 09/10 - 65 -190 kW	22-223951 	24-172981 	CH.Nr.: 3603472 ->; стандартная подвеска HA: кроме пневматической подвески
B4	109 CDI, 110 CDI, 111 CDI, 111 CDI 2.2, 113 CDI, 115 CDI, 116 CDI, 119, 120 CDI, 122, 122 CDI, 123, 126 09/10 - 65 -190 kW	22-223951 	24-169608 	CH.Nr.: 3603472 ->; стандартная подвеска HA: с пневматической подвеской
MERCEDES-BENZ VITO фургон (W639)				
B3	109 CDI, 110 CDI, 111 CDI, 111 CDI 4x4, 113 CDI, 115 CDI, 115 CDI 4x4, 116 CDI, 120 CDI, 122 CDI, 123, 126 09/03 - 65 -190 kW		36-196814	стандартная подвеска
B4	109 CDI, 111 CDI, 115 CDI, 119, 120 CDI, 122, 123, 126 09/03 - 08/10 65 -190 kW	22-168771 	24-172981 	-> CH.Nr.: 3603471; стандартная подвеска HA: кроме пневматической подвески
B4	109 CDI, 111 CDI, 115 CDI, 119, 120 CDI, 122, 123, 126 09/03 - 08/10 65 -190 kW	22-168771 	24-169608 	-> CH.Nr.: 3603471; стандартная подвеска HA: с пневматической подвеской




Пригодны для				
MERCEDES-BENZ				
MERCEDES-BENZ VITO фургон (W639)				
B4	109 CDI, 110 CDI, 111 CDI, 113 CDI, 115 CDI, 116 CDI, 119, 120 CDI, 122, 122 CDI, 126 09/10 - 65 -190 kW	22-223951 †	24-172981 ∅	CH.Nr.: 3603472 ->; стандартная подвеска HA: кроме пневматической подвески
B4	109 CDI, 110 CDI, 111 CDI, 113 CDI, 115 CDI, 116 CDI, 119, 120 CDI, 122, 122 CDI, 126 09/10 - 65 -190 kW	22-223951 †	24-169608 ∅	CH.Nr.: 3603472 ->; стандартная подвеска HA: с пневматической подвеской

MERCEDES-BENZ SPRINTER 2-т автобус (901, 902)				
B1	208 CDI, 208 D, 210 D, 211 CDI, 212 D, 213 CDI, 214, 214 NGT, 216 CDI 02/95 - 05/06 58 -115 kW	12-224104		VA: с шариковым подшипником
B3 BF	208 CDI, 208 D, 210 D, 211 CDI, 212 D, 213 CDI, 214, 216 CDI 02/95 - 05/06 58 -115 kW	39-207999	39-208002	стандартная подвеска; полезная нагрузка до 2500 kg
B3 BF	208 CDI, 208 D, 210 D, 211 CDI, 212 D, 213 CDI, 214, 216 CDI 02/95 - 05/06 58 -115 kW	39-208088	39-208071	стандартная подвеска; полезная нагрузка до 2800 kg
B3 BF	208 CDI, 208 D, 210 D, 211 CDI, 212 D, 213 CDI, 214, 216 CDI 02/95 - 05/06 58 -115 kW	39-208088	39-203359	стандартная подвеска; полезная нагрузка до 2950 kg
B4	208 CDI, 208 D, 210 D, 211 CDI, 212 D, 213 CDI, 214, 214 NGT, 216 CDI 02/95 - 05/06 58 -115 kW	22-214751 †	19-064529 ∅	стандартная подвеска
B4	208 CDI, 208 D, 210 D, 211 CDI, 212 D, 213 CDI, 214, 214 NGT, 216 CDI 02/95 - 05/06 58 -115 kW	22-214751 †	19-100180 ∅	исполнение для плохих дорог
B6 Sport	208 CDI, 208 D, 210 D, 211 CDI, 212 D, 213 CDI, 214, 216 CDI 02/95 - 05/06 58 -115 kW	22-226631 †	24-223911 ∅	

MERCEDES-BENZ SPRINTER 2-т фургон (901, 902)				
B1	208 CDI, 208 D, 210 D, 211 CDI, 212 D, 213 CDI, 214, 214 NGT, 216 CDI 02/95 - 05/06 58 -115 kW	12-224104		VA: с шариковым подшипником
B3 BF	208 CDI, 208 D, 210 D, 211 CDI, 212 D, 213 CDI, 214, 216 CDI 02/95 - 05/06 58 -115 kW	39-207999	39-208002	стандартная подвеска; полезная нагрузка до 2500 kg
B3 BF	208 CDI, 208 D, 210 D, 211 CDI, 212 D, 213 CDI, 214, 216 CDI 02/95 - 05/06 58 -115 kW	39-208088	39-208071	стандартная подвеска; полезная нагрузка до 2800 kg
B3 BF	208 CDI, 208 D, 210 D, 211 CDI, 212 D, 213 CDI, 214, 216 CDI 02/95 - 05/06 58 -115 kW	39-208088	39-203359	стандартная подвеска; полезная нагрузка до 2950 kg
B4	208 CDI, 208 D, 210 D, 211 CDI, 212 D, 213 CDI, 214, 214 NGT, 216 CDI 02/95 - 05/06 58 -115 kW	22-214751 †	19-064529 ∅	стандартная подвеска
B4	208 CDI, 208 D, 210 D, 211 CDI, 212 D, 213 CDI, 214, 214 NGT, 216 CDI 02/95 - 05/06 58 -115 kW	22-214751 †	19-100180 ∅	исполнение для плохих дорог
B6 Sport	208 CDI, 208 D, 210 D, 211 CDI, 212 D, 213 CDI, 214, 216 CDI 02/95 - 05/06 58 -115 kW	22-226631 †	24-223911 ∅	

Пригодны для				
MERCEDES-BENZ				
MERCEDES-BENZ SPRINTER 2-t с бортовой платформой/ходовая часть (901, 902)				
B1	208 CDI, 208 D, 210 D, 211 CDI, 212 D, 213 CDI, 214, 214 NGT, 216 CDI 02/95 - 05/06 58 -115 kW	12-224104		VA: с шариковым подшипником
B3 BF	208 CDI, 208 D, 210 D, 211 CDI, 212 D, 213 CDI, 214, 216 CDI 02/95 - 05/06 58 -115 kW	39-207999	39-208002	стандартная подвеска; полезная нагрузка до 2500 kg
B3 BF	208 CDI, 208 D, 210 D, 211 CDI, 212 D, 213 CDI, 214, 216 CDI 02/95 - 05/06 58 -115 kW	39-208088	39-208071	стандартная подвеска; полезная нагрузка до 2800 kg
B3 BF	208 CDI, 208 D, 210 D, 211 CDI, 212 D, 213 CDI, 214, 216 CDI 02/95 - 05/06 58 -115 kW	39-208088	39-203359	стандартная подвеска; полезная нагрузка до 2950 kg
B4	208 CDI, 208 D, 210 D, 211 CDI, 212 D, 213 CDI, 214, 214 NGT, 216 CDI 02/95 - 05/06 58 -115 kW	22-214751 †	19-064529 ○	стандартная подвеска
B4	208 CDI, 208 D, 210 D, 211 CDI, 212 D, 213 CDI, 214, 214 NGT, 216 CDI 02/95 - 05/06 58 -115 kW	22-214751 †	19-100180 ○	исполнение для плохих дорог
B6 Sport	208 CDI, 208 D, 210 D, 211 CDI, 212 D, 213 CDI, 214, 216 CDI 02/95 - 05/06 58 -115 kW	22-226631 †	24-223911 ○	
MERCEDES-BENZ SPRINTER 3-t автобус (903)				
B1	308 CDI, 308 D, 310 D 4x4, 311 CDI, 311 CDI 4x4, 312 D 2.9, 312 D 2.9 4x4, 313 CDI, 313 CDI 4x4, 314, 314 4x4, 314 NGT, 316 CDI, 316 CDI 4x4 02/95 - 05/06 58 -115 kW	12-224104		VA: с шариковым подшипником
B3 BF	308 CDI, 311 CDI, 311 CDI 4x4, 313 CDI, 313 CDI 4x4, 314, 314 4x4, 314 NGT, 316 CDI, 316 CDI 4x4 02/95 - 05/06 60 -115 kW		39-231819	HA: CH.Nr.: R457915 ->; Варианты оснащения: Härtere Federung
B3 BF	2.3 D 4x4, 310 D 4x4, 311 CDI 4x4, 312 D 2.9 4x4, 313 CDI 4x4, 314 4x4, 316 CDI 4x4 05/97 - 05/06 58 -115 kW	39-208040		стандартная подвеска; полезная нагрузка до 3500 kg
B3 BF	2.9 TDi, 308 CDI, 308 D, 308 E, 311 CDI, 312 D 2.9, 313 CDI, 314, 316 CDI 02/95 - 05/06 40 -115 kW	39-208064	39-229069 SK 39-208279	стандартная подвеска; полезная нагрузка до 3500 kg
B3 BF	2.9 TDi, 308 CDI, 308 D, 308 E, 311 CDI, 312 D 2.9, 313 CDI, 314, 316 CDI 02/95 - 05/06 40 -115 kW	39-208040	39-220899 SK 39-208286	стандартная подвеска; Усиленное оснащение .; полезная нагрузка до 3500 kg
B3 BF	2.9 TDi, 308 CDI, 308 D, 308 E, 311 CDI, 312 D 2.9, 313 CDI, 314, 316 CDI, 308 CDI, 308 D 2.3, 310 D 2.9, 311 CDI, 312 D 2.9, 313 CDI, 314, 316 CDI, 308 CDI, 308 D 2.3, 310 D 2.9, 311 CDI, 312 D 2.9, 313 CDI, 314, 316 CDI 02/95 - 05/06 40 -115 kW	39-208033		стандартная подвеска; тип модели: Heavy Duty VA: параболическая рессора
B3 BF	2.9 TDi, 308 CDI, 308 D, 308 E, 311 CDI, 312 D 2.9, 313 CDI, 314, 316 CDI 02/95 - 05/06 40 -115 kW		39-208231	стандартная подвеска; исполнение для плохих дорог; полезная нагрузка до 3500 kg
B3 BF	2.9 TDi, 308 CDI, 308 D, 308 E, 311 CDI, 312 D 2.9, 313 CDI, 314, 316 CDI 02/95 - 05/06 40 -115 kW		39-229069 SK 39-203359	стандартная подвеска; для уменьшенной нагрузки; полезная нагрузка до 3200 kg
B3 BF	2.9 TDi, 308 CDI, 308 D, 308 E, 311 CDI, 312 D 2.9, 313 CDI, 314, 316 CDI 02/95 - 05/06 40 -115 kW		39-220899 SK 39-208293	стандартная подвеска; тип модели: zweistufig; полезная нагрузка до 3500 kg

Пригодны для				
MERCEDES-BENZ				
MERCEDES-BENZ SPRINTER 3-t автобус (903)				
B3 BF	2.9 TDi, 308 CDI, 308 D, 308 E, 311 CDI, 312 D 2.9, 313 CDI, 314, 316 CDI 02/95 - CH-Nr. 40 -115 kW		39-229069 SK 39-208149	-> CH.Nr.: R 02.11.2000; стандартная подвеска; тип модели: herabg. Bauhöhe; полезная нагрузка до 3500 kg
B3 BF	2.9 TDi, 308 CDI, 308 D, 308 E, 311 CDI, 312 D 2.9, 313 CDI, 314, 316 CDI CH-Nr. - 05/06 40 -115 kW		39-229069 SK 39-208316	CH.Nr.: R 02.11.2000 ->; стандартная подвеска; тип модели: herabg. Bauhöhe; полезная нагрузка до 3500 kg
B4	308 CDI, 308 D, 308 E, 311 CDI, 312 D 2.9, 313 CDI, 314, 314 NGT, 316 CDI 02/95 - 05/06 40 -115 kW	22-214751 †	19-064529 ○	стандартная подвеска
B4	308 CDI, 308 D, 308 E, 311 CDI, 312 D 2.9, 313 CDI, 314, 314 NGT, 316 CDI 02/95 - 05/06 40 -115 kW	22-214751 †	19-100180 ○	исполнение для плохих дорог
B6 Sport	308 CDI, 308 D, 308 E, 311 CDI, 312 D 2.9, 313 CDI, 314, 316 CDI 02/95 - 05/06 40 -115 kW	22-226631 †	24-223911 ○	
MERCEDES-BENZ SPRINTER 3-t фургон (903)				
B1	308 CDI, 308 D 2.3, 310 D 2.9, 311 CDI, 311 CDI 4x4, 312 D 2.9, 312 D 2.9 4x4, 313 CDI, 313 CDI 4x4, 314, 314 4x4, 314 NGT, 316 CDI, 316 CDI 4x4 02/95 - 05/06 58 -115 kW	12-224104		VA: с шариковым подшипником
B3 BF	308 CDI, 308 D 2.3, 310 D 2.9, 311 CDI, 312 D 2.9, 313 CDI, 314, 316 CDI 02/95 - 05/06 58 -115 kW	39-208064	39-229069 SK 39-208279	стандартная подвеска; полезная нагрузка до 3500 kg
B3 BF	308 CDI, 308 D 2.3, 310 D 2.9, 311 CDI, 312 D 2.9, 313 CDI, 314, 316 CDI 02/95 - 05/06 58 -115 kW	39-208040	39-220899 SK 39-208286	стандартная подвеска; Усиленное оснащение .; полезная нагрузка до 3500 kg
B3 BF	308 CDI, 308 D 2.3, 310 D 2.9, 311 CDI, 312 D 2.9, 313 CDI, 314, 316 CDI 02/95 - 05/06 58 -115 kW		39-220899 SK 39-208231	стандартная подвеска; исполнение для плохих дорог; полезная нагрузка до 3500 kg
B3 BF	308 CDI, 308 D 2.3, 310 D 2.9, 311 CDI, 312 D 2.9, 313 CDI, 314, 316 CDI 02/95 - 05/06 58 -115 kW		39-229069 SK 39-203359	стандартная подвеска; для уменьшенной нагрузки; полезная нагрузка до 3200 kg
B3 BF	308 CDI, 308 D 2.3, 310 D 2.9, 311 CDI, 312 D 2.9, 313 CDI, 314, 316 CDI 02/95 - 05/06 58 -115 kW		39-220899 SK 39-208293	стандартная подвеска; тип модели: zweistufig; полезная нагрузка до 3500 kg
B3 BF	308 CDI, 308 D 2.3, 310 D 2.9, 311 CDI, 312 D 2.9, 313 CDI, 314, 316 CDI 02/95 - CH-Nr. 58 -115 kW		39-229069 SK 39-208149	-> CH.Nr.: R 02.11.2000; стандартная подвеска; тип модели: herabg. Bauhöhe; полезная нагрузка до 3500 kg
B3 BF	308 CDI, 308 D 2.3, 310 D 2.9, 311 CDI, 312 D 2.9, 313 CDI, 314, 316 CDI CH-Nr. - 05/06 58 -115 kW		39-229069 SK 39-208316	CH.Nr.: R 02.11.2000 ->; стандартная подвеска; тип модели: herabg. Bauhöhe; полезная нагрузка до 3500 kg
B3 BF	308 CDI, 311 CDI, 311 CDI 4x4, 313 CDI, 313 CDI 4x4, 314, 314 4x4, 314 NGT, 316 CDI, 316 CDI 4x4 02/95 - 05/06 60 -115 kW		39-231819	HA: CH.Nr.: R457915 ->; Варианты оснащения: Härtere Federung
B3 BF	2.3 D 4x4, 311 CDI 4x4, 312 D 2.9 4x4, 313 CDI 4x4, 314 4x4, 316 CDI 4x4 05/97 - 05/06 58 -115 kW	39-208040		стандартная подвеска; полезная нагрузка до 3500 kg
B4	308 CDI, 308 D 2.3, 310 D 2.9, 311 CDI, 312 D 2.9, 313 CDI, 314, 314 NGT, 316 CDI 02/95 - 05/06 58 -115 kW	22-214751 †	19-064529 ○	стандартная подвеска
B4	308 CDI, 308 D 2.3, 310 D 2.9, 311 CDI, 312 D 2.9, 313 CDI, 314, 314 NGT, 316 CDI 02/95 - 05/06 58 -115 kW	22-214751 †	19-100180 ○	исполнение для плохих дорог

Пригодны для			
--------------	---	---	---

MERCEDES-BENZ

MERCEDES-BENZ SPRINTER 3-t фургон (903)

B6 Sport	308 CDI, 308 D 2.3, 310 D 2.9, 311 CDI, 312 D 2.9, 313 CDI, 314, 316 CDI 02/95 - 05/06 58 -115 kW	22-226631 †	24-223911 ♂	
----------	--	-------------	-------------	--

MERCEDES-BENZ SPRINTER 3-t с бортовой платформой/ходовая часть (903)

B1	308 CDI, 308 D 2.3, 310 D 2.9, 311 CDI, 311 CDI 4x4, 312 D 2.9, 313 CDI, 313 CDI 4x4, 314, 314 4x4, 314 NGT, 316 CDI, 316 CDI 4x4 02/95 - 05/06 58 -115 kW	12-224104		VA: с шариковым подшипником
----	---	-----------	--	-----------------------------

B3 BF	308 CDI, 308 D 2.3, 310 D 2.9, 311 CDI, 312 D 2.9, 313 CDI, 314, 316 CDI 02/95 - 05/06 58 -115 kW	39-208064	39-229069 SK 39-208279	стандартная подвеска; полезная нагрузка до 3500 kg
-------	--	-----------	---------------------------	--

B3 BF	308 CDI, 308 D 2.3, 310 D 2.9, 311 CDI, 312 D 2.9, 313 CDI, 314, 316 CDI 02/95 - 05/06 58 -115 kW	39-208040	39-220899 SK 39-208286	стандартная подвеска; Усиленное оснащение .; полезная нагрузка до 3500 kg
-------	--	-----------	---------------------------	---

B3 BF	308 CDI, 308 D 2.3, 310 D 2.9, 311 CDI, 312 D 2.9, 313 CDI, 314, 316 CDI 02/95 - 05/06 58 -115 kW		39-220899 SK 39-208231	стандартная подвеска; исполнение для плохих дорог; полезная нагрузка до 3500 kg
-------	--	--	---------------------------	---

B3 BF	308 CDI, 308 D 2.3, 310 D 2.9, 311 CDI, 312 D 2.9, 313 CDI, 314, 316 CDI 02/95 - 05/06 58 -115 kW		39-229069 SK 39-203359	стандартная подвеска; для уменьшенной нагрузки; полезная нагрузка до 3200 kg
-------	--	--	---------------------------	--

B3 BF	308 CDI, 308 D 2.3, 310 D 2.9, 311 CDI, 312 D 2.9, 313 CDI, 314, 316 CDI 02/95 - 05/06 58 -115 kW		39-220899 SK 39-208293	стандартная подвеска; тип модели: zweistufig; полезная нагрузка до 3500 kg
-------	--	--	---------------------------	--

B3 BF	308 CDI, 308 D 2.3, 310 D 2.9, 311 CDI, 312 D 2.9, 313 CDI, 314, 316 CDI 02/95 - CH-Nr. 58 -115 kW		39-229069 SK 39-208149	-> CH.Nr.: R 02.11.2000; стандартная подвеска; тип модели: herabg. Bauhöhe; полезная нагрузка до 3500 kg
-------	---	--	---------------------------	--

B3 BF	308 CDI, 308 D 2.3, 310 D 2.9, 311 CDI, 312 D 2.9, 313 CDI, 314, 316 CDI CH-Nr. - 05/06 58 -115 kW		39-229069 SK 39-208316	CH.Nr.: R 02.11.2000 ->; стандартная подвеска; тип модели: herabg. Bauhöhe; полезная нагрузка до 3500 kg
-------	---	--	---------------------------	--

B3 BF	308 CDI, 311 CDI, 313 CDI, 313 CDI 4x4, 314, 314 4x4, 314 NGT, 316 CDI, 316 CDI 4x4 02/95 - 05/06 60 -115 kW		39-231819	HA: CH.Nr.: R457915 ->; Варианты оснащения: Härtere Federung
-------	---	--	-----------	--

B3 BF	311 CDI 4x4, 313 CDI 4x4, 314 4x4, 316 CDI 4x4 08/02 - 05/06 80 -115 kW	39-208040		стандартная подвеска; полезная нагрузка до 3500 kg
-------	--	-----------	--	--

B4	308 CDI, 308 D 2.3, 310 D 2.9, 311 CDI, 312 D 2.9, 313 CDI, 314, 314 NGT, 316 CDI 02/95 - 05/06 58 -115 kW	22-214751 †	19-064529 ♂	
----	---	-------------	-------------	--




B4	308 CDI, 308 D 2.3, 310 D 2.9, 311 CDI, 312 D 2.9, 313 CDI, 314, 314 NGT, 316 CDI 02/95 - 05/06 58 -115 kW	22-214751 †	19-100180 ♂	исполнение для плохих дорог
----	---	-------------	-------------	-----------------------------

B6 Sport	308 CDI, 308 D 2.3, 310 D 2.9, 311 CDI, 312 D 2.9, 313 CDI, 314, 314 NGT, 316 CDI 02/95 - 05/06 58 -115 kW	22-226631 †	24-223911 ♂	
----------	---	-------------	-------------	--




MERCEDES-BENZ SPRINTER 4-t автобус (904)

B1	408 CDI, 411 CDI, 413 CDI, 414, 416 CDI 02/96 - 05/06 60 -115 kW	12-224104		VA: с шариковым подшипником
----	---	-----------	--	-----------------------------

B3 BF	408 CDI, 411 CDI, 413 CDI, 414, 416 CDI 02/96 - 05/06 60 -115 kW		39-208248	стандартная подвеска; полезная нагрузка до 4600 kg
-------	---	--	-----------	--

Пригодны для				
MERCEDES-BENZ				
MERCEDES-BENZ SPRINTER 4-t автобус (904)				
B3 BF	408 CDI, 411 CDI, 413 CDI, 414, 416 CDI 02/96 - 05/06 60 -115 kW		39-208224	стандартная подвеска; Усиленное оснащение .; полезная нагрузка до 4600 kg
B3 BF	408 CDI, 411 CDI, 413 CDI, 414, 416 CDI 02/96 - CH-Nr. 60 -115 kW		39-208194	-> CH.Nr.: P 721252; стандартная подвеска; для уменьшенной нагрузки; полезная нагрузка до 3500 kg
B3 BF	408 CDI, 411 CDI, 413 CDI, 414, 416 CDI CH-Nr. - 05/06 60 -115 kW		39-208255	CH.Nr.: P 721253 ->; стандартная подвеска; для уменьшенной нагрузки; полезная нагрузка до 3500 kg
B3 BF	408 CDI, 411 CDI, 413 CDI, 414, 416 CDI 02/96 - 05/06 60 -115 kW		39-208187	стандартная подвеска; тип модели: herabg. Bauhöhe; полезная нагрузка до 4600 kg
B3 BF	408 CDI, 411 CDI, 413 CDI, 414, 416 CDI 02/96 - 05/06 60 -115 kW		39-208200	стандартная подвеска; для автомобилей медицинской службы; полезная нагрузка до 4600 kg
B3 BF	408 CDI, 411 CDI, 413 CDI, 414, 416 CDI 02/96 - 05/06 60 -115 kW	39-208163		VA: Усиленное оснащение .
B4	408 CDI, 411 CDI, 413 CDI, 414, 416 CDI 02/96 - 05/06 60 -115 kW	22-214768 †	19-167985 ∅	
B6 Sport	408 CDI, 411 CDI, 413 CDI, 414, 416 CDI 02/96 - 05/06 60 -115 kW	22-226648 †	24-223928 ∅	

MERCEDES-BENZ SPRINTER 4-t фургон (904)				
B1	408 CDI, 408 D, 410 D, 410 D 4x4, 411 CDI, 411 CDI 4x4, 412 D, 412 D 4x4, 413 CDI, 413 CDI 4x4, 414, 414 4x4, 416 CDI, 416 CDI 4x4 05/97 - 05/06 58 -115 kW	12-224104		VA: с шариковым подшипником
B3 BF	408 CDI, 408 D, 410 D, 411 CDI, 412 D, 413 CDI, 414, 416 CDI 02/96 - 05/06 58 -115 kW		39-208248	стандартная подвеска; полезная нагрузка до 4600 kg
B3 BF	408 CDI, 408 D, 410 D, 411 CDI, 412 D, 413 CDI, 414, 416 CDI 02/96 - 05/06 58 -115 kW		39-208224	стандартная подвеска; Усиленное оснащение .; полезная нагрузка до 4600 kg
B3 BF	408 CDI, 408 D, 410 D, 411 CDI, 412 D, 413 CDI, 414, 416 CDI 02/96 - CH-Nr. 58 -115 kW		39-208194	-> CH.Nr.: P 721252; стандартная подвеска; для уменьшенной нагрузки; полезная нагрузка до 3500 kg
B3 BF	408 CDI, 408 D, 410 D, 411 CDI, 412 D, 413 CDI, 414, 416 CDI CH-Nr. - 05/06 58 -115 kW		39-208255	CH.Nr.: P 721253 ->; стандартная подвеска; для уменьшенной нагрузки; полезная нагрузка до 3500 kg
B3 BF	408 CDI, 408 D, 410 D, 411 CDI, 412 D, 413 CDI, 414, 416 CDI 02/96 - 05/06 58 -115 kW		39-208187	стандартная подвеска; тип модели: herabg. Bauhöhe; полезная нагрузка до 4600 kg
B3 BF	408 CDI, 408 D, 410 D, 411 CDI, 412 D, 413 CDI, 414, 416 CDI 02/96 - 05/06 58 -115 kW		39-208200	стандартная подвеска; для автомобилей медицинской службы; полезная нагрузка до 4600 kg
B3 BF	408 CDI, 408 D, 410 D, 410 D 4x4, 411 CDI, 411 CDI 4x4, 412 D, 412 D 4x4, 413 CDI, 413 CDI 4x4, 414, 414 4x4, 416 CDI, 416 CDI 4x4 05/97 - 05/06 58 -115 kW	39-208163		VA: Усиленное оснащение .
B3 BF	2.3 D 4x4, 410 D 4x4, 411 CDI 4x4, 412 D 4x4, 413 CDI 4x4, 414 4x4, 416 CDI 4x4 05/97 - 05/06 58 -115 kW	39-208040		стандартная подвеска; полезная нагрузка до 4600 kg
B4	408 CDI, 408 D, 410 D, 411 CDI, 412 D, 413 CDI, 414, 416 CDI 02/96 - 05/06 58 -115 kW	22-214768 †	19-167985 ∅	

Пригодны для			
MERCEDES-BENZ			
MERCEDES-BENZ SPRINTER 4-t фургон (904)			
B6 Sport	408 CDI, 408 D, 410 D, 411 CDI, 412 D, 413 CDI, 414, 416 CDI 02/96 - 05/06 58 -115 kW	22-226648 †	24-223928 ○

MERCEDES-BENZ SPRINTER 4-t с бортовой платформой/ходовая часть (904)			
B1	408 CDI, 408 D, 410 D, 410 D 4x4, 411 CDI, 411 CDI 4x4, 412 D, 412 D 4x4, 413 CDI, 413 CDI 4x4, 414, 414 4x4, 416 CDI, 416 CDI 4x4 05/97 - 05/06 58 -115 kW	12-224104	VA: с шариковым подшипником

B3 BF	408 CDI, 408 D, 410 D, 411 CDI, 412 D, 413 CDI, 414, 416 CDI 02/96 - 05/06 58 -115 kW		39-208248	стандартная подвеска; полезная нагрузка до 4600 kg
-------	---	--	-----------	--

B3 BF	408 CDI, 408 D, 410 D, 411 CDI, 412 D, 413 CDI, 414, 416 CDI 02/96 - 05/06 58 -115 kW		39-208224	стандартная подвеска; Усиленное оснащение .; полезная нагрузка до 4600 kg
-------	---	--	-----------	--

B3 BF	408 CDI, 408 D, 410 D, 411 CDI, 412 D, 413 CDI, 414, 416 CDI 02/96 - CH-Nr. 58 -115 kW		39-208194	-> CH-Nr.: P 721252; стандартная подвеска; для уменьшенной нагрузки; полезная нагрузка до 3500 kg
-------	--	--	-----------	--

B3 BF	408 CDI, 408 D, 410 D, 411 CDI, 412 D, 413 CDI, 414, 416 CDI CH-Nr. - 05/06 58 -115 kW		39-208255	CH-Nr.: P 721253 ->; стандартная подвеска; для уменьшенной нагрузки; полезная нагрузка до 3500 kg
-------	--	--	-----------	--

B3 BF	408 CDI, 408 D, 410 D, 411 CDI, 412 D, 413 CDI, 414, 416 CDI 02/96 - 05/06 58 -115 kW		39-208187	стандартная подвеска; тип модели: herabg. Bauhöhe; полезная нагрузка до 4600 kg
-------	---	--	-----------	--

B3 BF	408 CDI, 408 D, 410 D, 411 CDI, 412 D, 413 CDI, 414, 416 CDI 02/96 - 05/06 58 -115 kW		39-208200	стандартная подвеска; для автомобилей медицинской службы; полезная нагрузка до 4600 kg
-------	---	--	-----------	---

B3 BF	408 CDI, 408 D, 410 D, 410 D 4x4, 411 CDI, 411 CDI 4x4, 412 D, 412 D 4x4, 413 CDI, 413 CDI 4x4, 414, 414 4x4, 416 CDI, 416 CDI 4x4 05/97 - 05/06 58 -115 kW	39-208163		VA: Усиленное оснащение .
-------	---	-----------	--	---------------------------

B3 BF	2.3 D 4x4, 410 D 4x4, 411 CDI 4x4, 412 D 4x4, 413 CDI 4x4, 414 4x4, 416 CDI 4x4 05/97 - 05/06 58 -115 kW	39-208040		стандартная подвеска; полезная нагрузка до 4600 kg
-------	---	-----------	--	--

B4	408 CDI, 408 D, 410 D, 411 CDI, 412 D, 413 CDI, 414, 416 CDI 02/96 - 05/06 58 -115 kW	22-214768 †	19-167985 ○	
----	---	-------------	-------------	--

B6 Sport	408 CDI, 408 D, 410 D, 411 CDI, 412 D, 413 CDI, 414, 416 CDI 02/96 - 05/06 58 -115 kW	22-226648 †	24-223928 ○	
----------	---	-------------	-------------	--




MERCEDES-BENZ SPRINTER с бортовой платформой/ходовая часть				
B1	616 CDI 04/01 - 05/06 115 kW	12-224104		VA: с шариковым подшипником



















B3 BF	616 CDI 04/01 - 05/06 115 kW		39-208262	HA: параболическая рессора с нижней рессорой
-------	---------------------------------	--	-----------	--















B3 BF	616 CDI 04/01 - 05/06 115 kW		39-208330	HA: Усиленное оснащение .
-------	---------------------------------	--	-----------	---------------------------




B3 BF	616 CDI 04/01 - 05/06 115 kW	39-208132		
-------	---------------------------------	-----------	--	--





B4	616 CDI 04/01 - 05/06 115 kW	22-223975 †	24-223980 ○	
----	---------------------------------	-------------	-------------	--







Пригодны для				
MERCEDES-BENZ				
MERCEDES-BENZ SPRINTER 3-t автобус (906)				
B1	210 CDI, 211 CDI, 213 CDI, 215 CDI, 216, 216 CDI, 224 06/06 - 70 -190 kW	12-224265		VA: без шарикового подшипника
B3 BF	210 CDI, 211 CDI, 213 CDI, 215 CDI, 216 CDI, 224 06/06 - 70 -190 kW		39-220899 SK 39-208392	стандартная подвеска; тип модели: 2-Stufig mit Tilger
B3 BF	210 CDI, 211 CDI, 213 CDI, 215 CDI, 216 CDI, 224 06/06 - 70 -190 kW		39-229069 SK 39-208347	стандартная подвеска; тип модели: mit Tilger; с пневматической подвеской
B3 BF	210 CDI, 211 CDI, 213 CDI, 215 CDI, 216 CDI, 224 06/06 - 70 -190 kW		39-220899 SK 39-208408	исполнение для плохих дорог
B3 BF	210 CDI, 211 CDI, 213 CDI, 215 CDI, 216 CDI, 224 06/06 - 70 -190 kW		39-229069 SK	стандартная подвеска; с пневматической подвеской
B3 BF	211 CDI, 213 CDI, 215 CDI, 216 CDI, 224 06/06 - 80 -190 kW		39-230027 39-229069 SK	стандартная подвеска; тип модели: mit Tilger HA: параболическая рессора
B4	210 CDI, 211 CDI, 213 CDI, 215 CDI, 216, 216 CDI, 224 06/06 - 70 -190 kW	22-184238 †	19-171579 ∅	стандартная подвеска
B4	210 CDI, 211 CDI, 213 CDI, 215 CDI, 216, 216 CDI, 224 06/06 - 70 -190 kW	22-184245 †	19-169279 ∅	Усиленное оснащение .
B6 Sport	210 CDI, 211 CDI, 213 CDI, 215 CDI, 216, 216 CDI, 224 06/06 - 70 -190 kW	22-232854 †	24-223911 ∅	
MERCEDES-BENZ SPRINTER 3-t фургон (906)				
B1	209 CDI, 210 CDI, 211 CDI, 213 CDI, 215 CDI, 216, 216 CDI, 218 CDI, 219 CDI / BlueTEC, 224 06/06 - 65 -190 kW	12-224265		VA: без шарикового подшипника
B3 BF	209 CDI, 210 CDI, 211 CDI, 213 CDI, 215 CDI, 216 CDI, 218 CDI, 224 06/06 - 65 -190 kW		39-220899 SK 39-208392	стандартная подвеска; тип модели: 2-Stufig mit Tilger
B3 BF	209 CDI, 210 CDI, 211 CDI, 213 CDI, 215 CDI, 216 CDI, 218 CDI, 224 06/06 - 65 -190 kW		39-229069 SK 39-208347	стандартная подвеска; с пневматической подвеской
B3 BF	209 CDI, 210 CDI, 211 CDI, 213 CDI, 215 CDI, 216 CDI, 218 CDI, 224 06/06 - 65 -190 kW		39-220899 SK 39-208408	исполнение для плохих дорог
B3 BF	209 CDI, 211 CDI, 213 CDI, 215 CDI, 218 CDI, 224 06/06 - 65 -190 kW		39-230027 39-229069 SK	стандартная подвеска; тип модели: mit Tilger HA: параболическая рессора
B4	209 CDI, 210 CDI, 211 CDI, 213 CDI, 215 CDI, 216, 216 CDI, 218 CDI, 219 CDI / BlueTEC, 224 06/06 - 65 -190 kW	22-184238 †	19-171579 ∅	стандартная подвеска
B4	209 CDI, 210 CDI, 211 CDI, 213 CDI, 215 CDI, 216, 216 CDI, 218 CDI, 219 CDI / BlueTEC, 224 06/06 - 65 -190 kW	22-184245 †	19-169279 ∅	Усиленное оснащение .
B6 Sport	209 CDI, 210 CDI, 211 CDI, 213 CDI, 215 CDI, 216, 216 CDI, 218 CDI, 219 CDI / BlueTEC, 224 06/06 - 65 -190 kW	22-232854 †	24-223911 ∅	



Пригодны для				
MERCEDES-BENZ				
MERCEDES-BENZ SPRINTER 3-t с бортовой платформой/ходовая часть (906)				
B1	209 CDI, 210 CDI, 211 CDI, 213 CDI, 215 CDI, 216, 216 CDI, 218 CDI, 219 CDI / BlueTEC, 224 06/06 - 65 -190 kW	12-224265		VA: без шарикового подшипника
B3 BF	209 CDI, 211 CDI, 213 CDI, 215 CDI, 218 CDI, 224 06/06 - 65 -190 kW		39-220899  39-208392	стандартная подвеска; тип модели: 2-Stufig mit Tilger
B3 BF	209 CDI, 211 CDI, 213 CDI, 215 CDI, 218 CDI, 224 06/06 - 65 -190 kW		39-229069  39-208347	стандартная подвеска; с пневматической подвеской
B3 BF	209 CDI, 211 CDI, 213 CDI, 215 CDI, 218 CDI, 224 06/06 - 65 -190 kW		39-220899  39-208408	исполнение для плохих дорог
B3 BF	209 CDI, 211 CDI, 213 CDI, 215 CDI, 218 CDI, 224 06/06 - 65 -190 kW		39-230027 39-229069 	стандартная подвеска; тип модели: mit Tilger HA: параболическая рессора
B4	209 CDI, 210 CDI, 211 CDI, 213 CDI, 215 CDI, 216, 216 CDI, 218 CDI, 219 CDI / BlueTEC, 224 06/06 - 65 -190 kW	22-184238 †	19-171579 	стандартная подвеска
B4	209 CDI, 210 CDI, 211 CDI, 213 CDI, 215 CDI, 216, 216 CDI, 218 CDI, 219 CDI / BlueTEC, 224 06/06 - 65 -190 kW	22-184245 †	19-169279 	Усиленное оснащение .
B6 Sport	209 CDI, 210 CDI, 211 CDI, 213 CDI, 215 CDI, 216, 216 CDI, 218 CDI, 219 CDI / BlueTEC, 224 06/06 - 65 -190 kW	22-232854 †	24-223911 	
MERCEDES-BENZ SPRINTER 3,5-t автобус (906)				
B1	310 CDI, 311 CDI, 313 CDI, 315 CDI, 316, 318 CDI, 319 CDI / BlueTEC, 324 06/06 - 70 -190 kW	12-224265		VA: без шарикового подшипника
B3 BF	310 CDI, 311 CDI, 315 CDI, 324 06/06 - 70 -190 kW		39-229069  39-208385	стандартная подвеска; Макс. нагрузка: 3880 кг
B3 BF	310 CDI, 311 CDI, 315 CDI, 324 06/06 - 70 -190 kW		39-220899  39-208361	стандартная подвеска; Усиленное оснащение .
B3 BF	310 CDI, 311 CDI, 315 CDI, 324 06/06 - 70 -190 kW		39-220899  39-208392	стандартная подвеска; тип модели: 2 Stufig mit Tilger
B3 BF	310 CDI, 311 CDI, 315 CDI, 324 06/06 - 70 -190 kW		39-229069  39-208347	стандартная подвеска; с пневматической подвеской
B3 BF	310 CDI, 311 CDI, 315 CDI, 324 06/06 - 70 -190 kW		39-220899  39-208408	исполнение для плохих дорог
B4	310 CDI, 311 CDI, 315 CDI, 316, 318 CDI, 319 CDI / BlueTEC, 324 06/06 - 70 -190 kW	22-184238 †	19-171579 	стандартная подвеска
B4	310 CDI, 311 CDI, 315 CDI, 316, 318 CDI, 319 CDI / BlueTEC, 324 06/06 - 70 -190 kW	22-184245 †	19-169279 	Усиленное оснащение .
B6 Sport	310 CDI, 311 CDI, 313 CDI, 315 CDI, 316, 318 CDI, 319 CDI / BlueTEC, 324 06/06 - 70 -190 kW	22-232854 †	24-223911 	




Пригодны для				
MERCEDES-BENZ				
MERCEDES-BENZ SPRINTER 3,5-t фургон (906)				
B1	309 CDI, 310 CDI, 311 CDI, 313 CDI, 315 CDI, 316, 316 CDI, 318 CDI, 319 CDI / BlueTEC, 324 06/06 - 65 -190 kW	12-224265		VA: без шарикового подшипника
B3 BF	309 CDI, 310 CDI, 311 CDI, 313 CDI, 315 CDI, 318 CDI, 324 06/06 - 65 -190 kW		39-229069  39-208385	стандартная подвеска; Макс. нагрузка: 3880 кг
B3 BF	309 CDI, 310 CDI, 311 CDI, 313 CDI, 315 CDI, 318 CDI, 324 06/06 - 65 -190 kW		39-220899  39-208361	стандартная подвеска; Усиленное оснащение .
B3 BF	309 CDI, 310 CDI, 311 CDI, 311 CDI 4x4, 313 CDI, 313 CDI 4x4, 315 CDI, 315 CDI 4x4, 316, 316 CDI, 316 CDI 4x4, 316 LGT, 316 NGT, 318 CDI, 318 CDI 4x4, 319 CDI / BlueTEC, 319 CDI / BlueTEC 4x4, 324 06/06 - 65 -190 kW		39-231321	HA: параболическая рессора с нижней рессорой; тип модели: 2-stufig o. Tilger; Варианты оснащения: Comfortausführung; полезная нагрузка до 3880 kg
B3 BF	309 CDI, 310 CDI, 311 CDI, 313 CDI, 315 CDI, 318 CDI, 324 06/06 - 65 -190 kW		39-220899  39-208392	стандартная подвеска; тип модели: 2 Stufig mit Tilger
B3 BF	309 CDI, 310 CDI, 311 CDI, 313 CDI, 315 CDI, 318 CDI, 324 06/06 - 65 -190 kW		39-229069  39-208347	стандартная подвеска; с пневматической подвеской
B3 BF	309 CDI, 310 CDI, 311 CDI, 313 CDI, 315 CDI, 318 CDI, 324 06/06 - 65 -190 kW		39-220899  39-208408	исполнение для плохих дорог
B4	309 CDI, 310 CDI, 311 CDI, 313 CDI, 315 CDI, 316, 316 CDI, 318 CDI, 319 CDI / BlueTEC, 324 06/06 - 65 -190 kW	22-184238 †	19-171579 	стандартная подвеска
B4	309 CDI, 310 CDI, 311 CDI, 313 CDI, 315 CDI, 316, 316 CDI, 318 CDI, 319 CDI / BlueTEC, 324 06/06 - 65 -190 kW	22-184245 †	19-169279 	Усиленное оснащение .
B6 Sport	309 CDI, 310 CDI, 311 CDI, 313 CDI, 315 CDI, 316, 316 CDI, 318 CDI, 319 CDI / BlueTEC, 324 06/06 - 65 -190 kW	22-232854 †	24-223911 	
MERCEDES-BENZ SPRINTER 3,5 с бортовой платформой/ходовая часть (906)				
B1	309 CDI, 310 CDI, 311 CDI, 313 CDI, 315 CDI, 316, 316 CDI, 318 CDI, 319 CDI / BlueTEC, 324 06/06 - 65 -190 kW	12-224265		VA: без шарикового подшипника
B3 BF	309 CDI, 310 CDI, 311 CDI, 313 CDI, 315 CDI, 318 CDI, 324 06/06 - 65 -190 kW		39-229069  39-208385	Макс. нагрузка: 3880 кг
B3 BF	309 CDI, 310 CDI, 311 CDI, 313 CDI, 315 CDI, 318 CDI, 324 06/06 - 65 -190 kW		39-220899  39-208361	стандартная подвеска; Усиленное оснащение .
B3 BF	309 CDI, 310 CDI, 311 CDI, 311 CDI 4x4, 313 CDI, 313 CDI 4x4, 315 CDI, 315 CDI 4x4, 316, 316 CDI, 316 CDI 4x4, 316 LGT, 316 NGT, 318 CDI, 318 CDI 4x4, 319 CDI / BlueTEC, 319 CDI / BlueTEC 4x4, 324 06/06 - 65 -190 kW		39-231321	HA: параболическая рессора с нижней рессорой; тип модели: 2-stufig o. Tilger; Варианты оснащения: Comfortausführung; полезная нагрузка до 3880 kg
B3 BF	309 CDI, 310 CDI, 311 CDI, 313 CDI, 315 CDI, 318 CDI, 324 06/06 - 65 -190 kW		39-220899  39-208392	стандартная подвеска; тип модели: 2-stufig m. Tilger
















Пригодны для				
MERCEDES-BENZ				
MERCEDES-BENZ SPRINTER 3,5 с бортовой платформой/ходовая часть (906)				
B3 BF	309 CDI, 310 CDI, 311 CDI, 313 CDI, 315 CDI, 318 CDI, 324 06/06 - 65 -190 kW		39-229069 SK 39-208347	стандартная подвеска; с пневматической подвеской
B3 BF	309 CDI, 310 CDI, 311 CDI, 313 CDI, 315 CDI, 318 CDI, 324 06/06 - 65 -190 kW		39-220899 SK 39-208408	исполнение для плохих дорог
B4	309 CDI, 310 CDI, 311 CDI, 313 CDI, 315 CDI, 316, 316 CDI, 318 CDI, 319 CDI / BlueTEC, 324 06/06 - 65 -190 kW	22-184238 †	19-171579 ○	стандартная подвеска
B4	309 CDI, 310 CDI, 311 CDI, 313 CDI, 315 CDI, 316, 316 CDI, 318 CDI, 319 CDI / BlueTEC, 324 06/06 - 65 -190 kW	22-184245 †	19-169279 ○	Усиленное оснащение .
B6 Sport	309 CDI, 310 CDI, 311 CDI, 313 CDI, 315 CDI, 316, 316 CDI, 318 CDI, 319 CDI / BlueTEC, 324 06/06 - 65 -190 kW	22-232854 †	24-223911 ○	
MERCEDES-BENZ SPRINTER 4,6-t фургон (906)				
B1	413 CDI, 416 CDI, 419 CDI, 424 06/06 - 95 -190 kW	12-224265		VA: без шарикового подшипника
B4	413 CDI, 416 CDI, 419 CDI, 424 06/06 - 95 -190 kW	22-184245 †	19-169163 ○	стандартная подвеска
B6 Sport	413 CDI, 416 CDI, 419 CDI, 424 06/06 - 95 -190 kW		24-223942 ○	
MERCEDES-BENZ SPRINTER 4,6-t с бортовой платформой/ходовая часть (906)				
B1	413 CDI, 415 CDI, 416 CDI, 418 CDI, 419 CDI, 424 06/06 - 95 -190 kW	12-224265		VA: без шарикового подшипника
B4	413 CDI, 415 CDI, 416 CDI, 418 CDI, 419 CDI, 424 06/06 - 95 -190 kW	22-184245 †	19-169163 ○	стандартная подвеска
B6 Sport	413 CDI, 415 CDI, 416 CDI, 418 CDI, 419 CDI, 424 06/06 - 95 -190 kW		24-223942 ○	
MERCEDES-BENZ SPRINTER 5-t фургон (906)				
B1	509 CDI, 510 CDI, 511 CDI, 513 CDI, 515 CDI, 516 CDI, 518 CDI, 519 CDI / BlueTEC, 524 06/06 - 65 -190 kW	12-224265		VA: без шарикового подшипника
B3 BF	509 CDI, 511 CDI, 515 CDI, 518 CDI, 524 06/06 - 65 -190 kW		39-220899 SK 39-208378	стандартная подвеска
B3 BF	509 CDI, 511 CDI, 515 CDI, 518 CDI, 524 06/06 - 65 -190 kW		39-220899 SK 39-208897	стандартная подвеска; Усиленное оснащение .
B3 BF	509 CDI, 511 CDI, 515 CDI, 518 CDI, 524 06/06 - 65 -190 kW		39-220899 SK 39-208903	стандартная подвеска; тип модели: schwächere Feder
B4	509 CDI, 510 CDI, 511 CDI, 513 CDI, 515 CDI, 516 CDI, 518 CDI, 519 CDI / BlueTEC, 524 06/06 - 65 -190 kW	22-184245 †	19-169163 ○	стандартная подвеска




Пригодны для			
MERCEDES-BENZ			
MERCEDES-BENZ SPRINTER 5-t фургон (906)			
B6 Sport	509 CDI, 510 CDI, 511 CDI, 513 CDI, 515 CDI, 516 CDI, 518 CDI, 519 CDI / BlueTEC, 524 06/06 - 65 -190 kW		24-223942 

MERCEDES-BENZ SPRINTER 5-t с бортовой платформой/ходовая часть (906)			
B1	509 CDI, 510 CDI, 511 CDI, 513 CDI, 515 CDI, 516, 516 CDI, 518 CDI, 519 CDI / BlueTEC, 524 06/06 - 65 -190 kW	12-224265	VA: без шарикового подшипника
B3 BF	509 CDI, 511 CDI, 513 CDI, 515 CDI, 518 CDI, 524 06/06 - 65 -190 kW		39-220899  39-208378 стандартная подвеска
B3 BF	509 CDI, 511 CDI, 513 CDI, 515 CDI, 518 CDI, 524 06/06 - 65 -190 kW		39-220899  39-208897 стандартная подвеска; Усиленное оснащение .
B3 BF	509 CDI, 511 CDI, 513 CDI, 515 CDI, 518 CDI, 524 06/06 - 65 -190 kW		39-220899  39-208903 стандартная подвеска; тип модели: schwächere Feder
B4	509 CDI, 510 CDI, 511 CDI, 513 CDI, 515 CDI, 516, 516 CDI, 518 CDI, 519 CDI / BlueTEC, 524 06/06 - 65 -190 kW	22-184245 	19-169163  стандартная подвеска
B6 Sport	509 CDI, 510 CDI, 511 CDI, 513 CDI, 515 CDI, 516, 516 CDI, 518 CDI, 519 CDI / BlueTEC, 524 06/06 - 65 -190 kW		24-223942 

MERCEDES-BENZ SPRINTER самосвал (905)			
B3 BF	616 CDI 04/01 - 115 kW		39-208262 HA: параболическая рессора с нижней рессорой
B3 BF	616 CDI 04/01 - 115 kW		39-208330 HA: Усиленное оснащение .
B3 BF	616 CDI 04/01 - 115 kW	39-208132	
B4	616 CDI 04/01 - 115 kW	22-223975 	24-223980 













MERCEDES-BENZ T1 автобус (601)			
B3 BF	207 D 2.4, 208 2.3, 208 D 2.3, 209 D 2.9, 210 2.3, 210 D 2.8 05/77 - 02/96 48 -77 kW	39-206022	39-203793 VA: параболическая рессора HA: -> CH.Nr.: 240106; Варианты оснащения: 2. Lage m. Umrollung; Варианты оснащения: Beidseitig 30 Rolle
B3 BF	207 D 2.4, 208 2.3, 208 D 2.3, 209 D 2.9, 210 2.3, 210 D 2.8 05/77 - 02/96 48 -77 kW		39-204264 HA: листовая рессора с нижней рессорой; CH.Nr.: 240107 ->; Усиленное оснащение .; Варианты оснащения: 2. Lage o. Umrollung; Варианты оснащения: beidseitig 46 Rolle
B3 BF	207 D 2.4, 208 2.3, 208 D 2.3, 210 2.3 05/77 - 02/96 48 -77 kW		39-204196 HA: -> CH.Nr.: 240106; Усиленное оснащение .; Варианты оснащения: 2. Lage m. Umrollung; Варианты оснащения: Beidseitig 30 Rolle
B4	207 D 2.4, 208 2.3, 208 D 2.3, 209 D 2.9, 210 2.3, 210 D 2.8 05/77 - 02/96 48 -77 kW	19-064512 	19-064529 
B6 Sport	207 D 2.4, 208 2.3, 208 D 2.3, 209 D 2.9, 210 2.3, 210 D 2.8 05/77 - 02/96 48 -77 kW		24-015035 









Пригодны для				
MERCEDES-BENZ				
MERCEDES-BENZ T1 фургон (601)				
B3 BF	207 D 2.4, 208 D 2.3, 209 D 2.9, 210 2.3, 210 D 2.8 06/82 - 02/96 53 -77 kW	39-206022	39-203793	VA: параболическая рессора HA: -> 06/01; Варианты оснащения: 2. Lage m. Umrollung; Варианты оснащения: Beidseitig 30 Rolle
B3 BF	207 D 2.4, 208 D 2.3, 209 D 2.9, 210 2.3, 210 D 2.8 06/82 - 02/96 53 -77 kW		39-204264	HA: листовая рессора с нижней рессорой; CH.Nr.: 240107 ->; Усиленное оснащение .; Варианты оснащения: 2. Lage o. Umrollung; Варианты оснащения: beidseitig 46 Rolle
B3 BF	207 D 2.4, 208 D 2.3, 210 2.3 06/82 - 02/96 53 -77 kW		39-204196	HA: -> CH.Nr.: 240106; Усиленное оснащение .; Варианты оснащения: 2.Lage m. Umrollung; Варианты оснащения: Beidseitig 30 Rolle
B4	207 D 2.4, 208 D 2.3, 209 D 2.9, 210 2.3, 210 D 2.8 06/82 - 02/96 53 -77 kW	19-064512 	19-064529 	
B6 Sport	207 D 2.4, 208 D 2.3, 209 D 2.9, 210 2.3, 210 D 2.8 06/82 - 02/96 53 -77 kW		24-015035 	
MERCEDES-BENZ T1 с бортовой платформой/ходовая часть (601)				
B3 BF	207 D 2.4, 208 D 2.3, 209 D 2.9, 210 2.3, 210 D 2.8, 210 D 2.9 04/77 - 02/96 48 -72 kW	39-206022	39-203793	VA: параболическая рессора HA: -> CH.Nr.: 240106; Варианты оснащения: 2. Lage m. Umrollung; Варианты оснащения: Beidseitig 30 Rolle
B3 BF	207 D 2.4, 208 D 2.3, 209 D 2.9, 210 2.3, 210 D 2.8, 210 D 2.9 04/77 - 02/96 48 -72 kW		39-204264	HA: листовая рессора с нижней рессорой; CH.Nr.: 240107 ->; Усиленное оснащение .; Варианты оснащения: 2. Lage o. Umrollung; Варианты оснащения: beidseitig 46 Rolle
B3 BF	207 D 2.4, 208 D 2.3, 210 2.3 04/77 - 02/96 48 -70 kW		39-204196	HA: -> CH.Nr.: 240106; Усиленное оснащение .; Варианты оснащения: 2.Lage m. Umrollung; Варианты оснащения: Beidseitig 30 Rolle
B4	207 D 2.4, 208 D 2.3, 209 D 2.9, 210 2.3, 210 D 2.8, 210 D 2.9 04/77 - 02/96 48 -72 kW	19-064512 	19-064529 	
B6 Sport	207 D 2.4, 208 D 2.3, 209 D 2.9, 210 2.3, 210 D 2.8, 210 D 2.9 04/77 - 02/96 48 -72 kW		24-015035 	
MERCEDES-BENZ T1 автобус (602)				
B3 BF	308 D 2.3, 310 D 2.9 06/89 - CH-Nr. 58 -72 kW	39-206022	39-203489	-> CH.Nr.: 181494 VA: параболическая рессора HA: листовая рессора с нижней рессорой
B3 BF	308 D 2.3, 310 D 2.9 CH-Nr. - 02/96 58 -72 kW	39-206022	39-206053	CH.Nr.: 181495 -> VA: параболическая рессора HA: листовая рессора с нижней рессорой
B4	308 D 2.3, 310 D 2.9 06/89 - 02/96 58 -72 kW	19-064512 	19-064529 	
B6 Sport	308 D 2.3, 310 D 2.9 06/89 - 02/96 58 -72 kW		24-015035 	
MERCEDES-BENZ T1 фургон (602)				
B3 BF	307 D 2.4, 308 D 2.3, 309 D 3.0, 310 D 2.9 10/82 - CH-Nr. 53 -72 kW	39-206022	39-203489	-> CH.Nr.: 181494 VA: параболическая рессора HA: листовая рессора с нижней рессорой
B3 BF	307 D 2.4, 308 D 2.3, 309 D 3.0, 310 D 2.9 CH-Nr. - 02/96 53 -72 kW	39-206022	39-206053	CH.Nr.: 181495 -> VA: параболическая рессора HA: листовая рессора с нижней рессорой
B4	307 D 2.4, 308 D 2.3, 309 D 3.0, 310 D 2.9 10/82 - 02/96 53 -72 kW	19-064512 	19-064529 	
B6 Sport	307 D 2.4, 308 D 2.3, 309 D 3.0, 310 D 2.9 10/82 - 02/96 53 -72 kW		24-015035 	




Пригодны для				
MERCEDES-BENZ				
MERCEDES-BENZ T1 с бортовой платформой/ходовая часть (602)				
B3 BF	307 D 2.4, 308 D 2.3, 309 D 3.0, 310 D 2.9 04/77 - CH-Nr. 48 -72 kW	39-206022	39-203489	-> CH.Nr.: 181494 VA: параболическая рессора HA: листовая рессора с нижней рессорой
B3 BF	307 D 2.4, 308 D 2.3, 309 D 3.0, 310 D 2.9 CH-Nr. - 02/96 48 -72 kW	39-206022	39-206053	CH.Nr.: 181495 -> VA: параболическая рессора HA: листовая рессора с нижней рессорой
B4	307 D 2.4, 308 D 2.3 04/77 - 02/96 48 -60 kW	19-064512 	19-064529 	
B6 Sport	307 D 2.4, 308 D 2.3 04/77 - 02/96 48 -60 kW		24-015035 	

MERCEDES-BENZ T1/TN с бортовой платформой/ходовая часть				
B3 BF	407 D, 408 D, 409 D, 410, 410 D 07/81 - 06/95 53 -77 kW	39-203991	39-203427	VA: CH.Nr.: 788177 -> HA: листовая рессора с нижней рессорой
B3 BF	407 D, 408 D, 409 D, 410, 410 D 07/81 - 06/95 53 -77 kW	39-203700		VA: -> CH.Nr.: 788176

MERCEDES-BENZ T1/TN фургон/универсал				
B3 BF	407 D, 408 D, 409 D, 410, 410 D 07/81 - 06/95 53 -77 kW	39-203991	39-203427	VA: CH.Nr.: 788177 -> HA: листовая рессора с нижней рессорой
B3 BF	407 D, 408 D, 409 D, 410, 410 D 07/81 - 06/95 53 -77 kW	39-203700		VA: -> CH.Nr.: 788176

MERCEDES-BENZ (BBDC)				
MERCEDES-BENZ (BBDC) C-CLASS				
B4	C 180 K, C 200 K, C 200 Turbo, C 230, C 260 Turbo, C 280, C 300 03/08 - 115 -180 kW	i.V. 	24-166676 	стандартная подвеска
B4	C 180 K, C 200 K, C 200 Turbo, C 230, C 260 Turbo, C 280, C 300 03/08 - 115 -180 kW	i.V. 	24-169431 	исполнение для плохих дорог
B4 DMC	C 180 K, C 200 K, C 200 Turbo, C 230, C 260 Turbo, C 280, C 300 03/08 - 115 -180 kW	22-196019 	24-166218 	стандартная подвеска
B4 DMC	C 180 K, C 200 K, C 200 Turbo, C 230, C 260 Turbo, C 280, C 300 03/08 - 115 -180 kW	22-151032 	24-166522 	спортивная подвеска
B6 Sport	C 180 K, C 200 K, C 200 Turbo, C 230, C 260 Turbo, C 280, C 300 03/08 - 115 -180 kW	35-141822 	24-141833 	без электронн. регулирования амортиз. Силы
B8	C 180 K, C 200 K, C 200 Turbo, C 230, C 260 Turbo, C 280, C 300 03/08 - 115 -180 kW	35-141846 	24-141857 	без электронн. регулирования амортиз. Силы
B14	C 180 K, C 200 K, C 200 Turbo, C 230, C 260 Turbo, C 280, C 300 03/08 - 115 -180 kW		47-141179	без электронн. регулирования амортиз. Силы; Обязанность, предусмотренная экспертизой VA: Глубина (экспертиза): 30-50 мм; Нагрузка оси до: 1110 кг HA: Глубина (экспертиза): 30-50 мм; Нагрузка оси до: 1225 кг
B16 PSS10	C 180 K, C 200 K, C 200 Turbo, C 230, C 260 Turbo, C 280, C 300 03/08 - 115 -180 kW		48-141147	без электронн. регулирования амортиз. Силы; Обязанность, предусмотренная экспертизой VA: Глубина (экспертиза): 30-50 мм; Нагрузка оси до: 1110 кг HA: Глубина (экспертиза): 30-50 мм; Нагрузка оси до: 1225 кг

Пригодны для				
MERCEDES-BENZ (BBDC)				
MERCEDES-BENZ (BBDC) E-CLASS (W211)				
B4	1.8 E200, 2.5 E230, 3.0 E280, 3.5 E350 11/05 - 120 -200 kW	24-105910 $\frac{1}{H}$	24-105927 $\frac{1}{O}$	стандартная подвеска; без Airmatic DC
B4	1.8 E200, 2.5 E230, 3.0 E280, 3.5 E350 11/05 - 120 -200 kW	24-121774 $\frac{1}{H}$	24-105927 $\frac{1}{O}$	исполнение для плохих дорог; без Airmatic DC
B4	1.8 E200, 2.5 E230, 3.0 E280, 3.5 E350 11/05 - 120 -200 kW	24-121781 $\frac{1}{H}$	24-105927 $\frac{1}{O}$	спортивная подвеска; без Airmatic DC
B4	1.8 E200, 2.5 E230, 3.0 E280, 3.5 E350 11/05 - 120 -200 kW	24-121798 $\frac{1}{H}$	24-105927 $\frac{1}{O}$	без Airmatic DC; тип модели: Elegance; тип модели: Avantgarde
B4 AMC	1.8 E200, 2.5 E230, 3.0 E280, 3.5 E350 06/03 - 120 -200 kW	44-102265  44-102272 	40-076614  40-076621  20-101893 $\frac{1}{O}$	CH.Nr.: X 108180 ->; CH.Nr.: A 334971 ->; с Airmatic DC
B6 Sport	1.8 E200, 2.5 E230, 3.0 E280, 3.5 E350 11/05 - 120 -200 kW	24-069052 $\frac{1}{H}$	24-069069 $\frac{1}{O}$	стандартная подвеска; без Airmatic DC
B6 Sport	1.8 E200, 2.5 E230, 3.0 E280, 3.5 E350 11/05 - 120 -200 kW	24-120234 $\frac{1}{H}$	24-069083 $\frac{1}{O}$	спортивная подвеска; без Airmatic DC
B8	1.8 E200, 2.5 E230, 3.0 E280, 3.5 E350 11/05 - 120 -200 kW	24-069076 $\frac{1}{H}$	24-069083 $\frac{1}{O}$	без Airmatic DC; тип модели: Avantgarde; тип модели: Elegance
B8	1.8 E200, 2.5 E230, 3.0 E280, 3.5 E350 11/05 - 120 -200 kW	24-120241 $\frac{1}{H}$	24-120227 $\frac{1}{O}$	спортивная подвеска; без Airmatic DC
B16 PSS9	1.8 E200, 2.5 E230, 3.0 E280, 3.5 E350 11/05 - 120 -200 kW	48-088763		без Airmatic DC; Обязанность, предусмотренная экспертизой VA: Глубина (экспертиза): 30-50 мм; Нагрузка оси до: 1175 кг HA: Глубина (экспертиза): 30-50 мм; Нагрузка оси до: 1255 кг
B16 RC	1.8 E200, 2.5 E230, 3.0 E280, 3.5 E350 11/05 - 120 -200 kW	14-230615  49-132380		без Airmatic DC; Обязанность, предусмотренная экспертизой VA: Глубина (экспертиза): 30-50 мм; Нагрузка оси до: 1175 кг HA: Глубина (экспертиза): 30-50 мм; Нагрузка оси до: 1255 кг
MERCEDES-BENZ (BBDC) E-CLASS (W212)				
B4	E 200 L CGI, E 300 L 06/10 - 150 -180 kW	22-194091 $\frac{1}{H}$	24-194112 $\frac{1}{O}$	стандартная подвеска; без Airmatic DC
B4	E 200 L CGI, E 300 L 06/10 - 150 -180 kW	22-194107 $\frac{1}{H}$	24-194129 $\frac{1}{O}$	исполнение для плохих дорог; без Airmatic DC
B6 Sport	E 200 L CGI, E 300 L 06/10 - 150 -180 kW	35-166863 $\frac{1}{H}$	24-166874 $\frac{1}{O}$	стандартная подвеска; без Airmatic DC
B8	E 200 L CGI, E 300 L 06/10 - 150 -180 kW	35-166887 $\frac{1}{H}$	24-166898 $\frac{1}{O}$	без Airmatic DC; тип модели: Avantgarde; для транспортных средств с AMG - спортивным пакетом
B16 PSS10	E 200 L CGI, E 300 L 06/10 - 150 -180 kW	48-166560		стандартная подвеска; без Airmatic DC; Обязанность, предусмотренная экспертизой VA: Глубина (экспертиза): 30-55 мм HA: Глубина (экспертиза): 30-50 мм
MERCEDES-BENZ (BBDC) GLK вездеход закрытый (X204)				
B1	300 4-matic 04/12 - 180 kW	12-225835		VA: с шариковым подшипником; без электронн. регулирования амортиз. Силы; кроме спортивной подвески
B1	300 4-matic 04/12 - 180 kW	12-225842		VA: с шариковым подшипником; электронное регулирование амортиз. Силы; спортивная подвеска
B4	300 4-matic 04/12 - 180 kW	22-197313 $\frac{1}{H}$	24-196918 $\frac{1}{O}$	стандартная подвеска

Пригодны для				
MERCEDES-BENZ (BBDC)				
MERCEDES-BENZ (BBDC) GLK внедорожник закрытый (X204)				
B6 Sport	300 4-matic 04/12 - 180 kW	35-164418 †	24-164429 1/0	

MERCEDES-BENZ (FJDA)				
MERCEDES-BENZ (FJDA) VITO автобус				
B3	115 CDI, 119 01/10 - 110 -140 kW		36-196814	стандартная подвеска
B4	115 CDI, 119 09/10 - 110 -140 kW	22-223951 †	24-172981 0/0	CH.Nr.: 3603472 ->; стандартная подвеска HA: кроме пневматической подвески
B4	115 CDI, 119 09/10 - 110 -140 kW	22-223951 †	24-169608 0/0	CH.Nr.: 3603472 ->; стандартная подвеска HA: с пневматической подвеской

MERCEDES-BENZ (FJDA) VIANO вэн				
B3	2.5 01/10 - 140 kW		36-196814	стандартная подвеска
B4	2.5 09/10 - 140 kW	22-223951 †	24-172981 0/0	CH.Nr.: 3603472 ->; стандартная подвеска HA: кроме пневматической подвески
B4	2.5 09/10 - 140 kW	22-223951 †	24-169608 0/0	CH.Nr.: 3603472 ->; стандартная подвеска HA: с пневматической подвеской

MERCURY				
MERCURY GRAND MARQUIS				
B6 Sport	4.6 01/91 - 09/99 157 kW	24-184724		тип модели: Heavy Duty; без регулируемой подвески


































































MERCURY MOUNTAINEER				
B6 4600	4.0 01/97 - 12/01 152 kW	24-021319 1/0	24-021326 0/0 24-021357 0/0	кроме пневматической подвески
B6 4600	4.0 AWD 01/97 - 12/00 152 kW	24-021333 1/1	24-021340 0/0 24-021357 0/0	кроме пневматической подвески




MG				
MG 1300 Mk.II				
B6 Sport	1300 09/67 - 09/70 52 kW	24-181464 0/0	24-181471 1/0	







































MG MGB GT				
B6 Sport	1.8, 3.3, 3.5 01/66 - 11/80 68 -101 kW		24-222426 0/0	




MG MGB кабрио				
B6 Sport	1.8 01/66 - 12/80 68 -71 kW		24-222426 0/0	






















MG MGC				
B6 Sport	3.0 01/67 - 09/69 108 kW		24-222426 0/0	




Пригодны для				
MG				
MG MGC GT				
B6 Sport	3.0 01/67 - 09/69 108 kW		24-222426 	
MG MGF (RD)				
B6 Sport	1,8 i VVC, 1.6, 1.8 i 16V, 1.8 i VVC 03/95 - 03/02 82 -118 kW	24-025287 	24-025287 	кроме пневматической подвески
MINI				
MINI MINI (R50, R53)				
B1	Cooper, One, Works 06/01 - 09/06 66 -155 kW	12-224296		VA: 03/02 ->
B1	Cooper S, One D 03/02 - 09/06 55 -125 kW	12-224296		VA: с шариковым подшипником
B1	John Cooper Works 03/06 - 09/06 160 kW	12-226351		VA: с шариковым подшипником
B3	1.4, One 06/01 - 09/06 55 -66 kW	37-162023	36-161980	стандартная подвеска
B3	1.4, Cooper, Cooper S, One 06/01 - 09/06 55 -125 kW	37-161972	36-161997	стандартная подвеска; Усиленное оснащение .
B3	Cooper, Cooper S 06/01 - 09/06 85 -125 kW	37-161941	36-161843	стандартная подвеска
B3	One D 06/03 - 09/06 55 -65 kW	37-161972	36-161997	стандартная подвеска
B4	1.4, Cooper S, One D, Works 03/02 - 11/06 55 -155 kW	22-119186   22-119193  	19-119205 	тип модели: ex. JC Works GP
B4	Cooper, One 03/02 - 11/06 66 -85 kW	22-119186   22-119193  	19-119205 	
B4	John Cooper Works 03/06 - 06/11 160 kW	22-170996   22-171009  	19-171586   19-000725  	стандартная подвеска
B4	John Cooper Works, Cooper, Cooper D, Cooper S, Cooper SD, John Cooper Works, One, One D 03/06 - 06/11 55 -160 kW	22-215895   22-215949  	19-215976   19-215983  	спортивная подвеска
B6 Sport	1.4, Cooper S 03/02 - 11/06 55 -120 kW	35-103233   35-103240  	24-103251 	тип модели: R50,R53
B6 Sport	One 03/02 - 11/06 66 kW	35-103233   35-103240  	24-103251 	тип модели: R50, R53
B6 Sport	Cooper 03/02 - 11/06 85 kW	35-103233   35-103240  	24-103251 	
B6 Sport	Cooper S, One D, S Works, Works 11/03 - 11/06 55 -155 kW	35-103233   35-103240  	24-103251 	тип модели: R50,R53; тип модели: ex. JC Works GP
B6 Sport	John Cooper Works, Cooper, Cooper D, Cooper S, Cooper SD, John Cooper Works, One, One D 03/06 - 06/11 55 -160 kW	35-139362   35-139379  	24-139380   24-139397  	стандартная подвеска; тип модели: R56
B8	Cooper, S Works 03/02 - 09/06 85 -147 kW	35-103233   35-103240  	24-103251 	тип модели: R50,R53






























































Пригодны для				
MINI				
MINI MINI (R50, R53)				
B8	John Cooper Works, Cooper, Cooper D, Cooper S, Cooper SD, John Cooper Works, One, One D 03/06 - 06/11 55 -160 kW	35-142287 † ↻ 35-142294 † ↻	24-142304 1/0 ↻ 24-142311 1/0 ↻	спортивная подвеска; тип модели: R56
B12 PK	Cooper, One 03/02 - 11/06 66 -85 kW	46-180452		Обязанность, предусмотренная экспертизой VA: Глубина (экспертиза): 30 мм; Нагрузка оси до: 890 кг HA: Глубина (экспертиза): 30 мм; Нагрузка оси до: 800 кг
B12 PK	Cooper S, One D 03/02 - 09/06 55 -125 kW	46-180452		тип модели: ex. JC Works GP; Обязанность, предусмотренная экспертизой VA: Глубина (экспертиза): 30 мм; Нагрузка оси до: 890 кг HA: Глубина (экспертиза): 30 мм; Нагрузка оси до: 800 кг
B14	1.4, Cooper S, One D, S Works, Works 03/02 - 11/06 55 -155 kW	47-126916		тип модели: R50,R53; тип модели: ex. JC Works GP; Обязанность, предусмотренная экспертизой VA: Глубина (экспертиза): 30-50 мм; Нагрузка оси до: 890 кг HA: Глубина (экспертиза): 30-50 мм; Нагрузка оси до: 760 кг
B14	Cooper, One 06/01 - 02/02 66 -85 kW	47-126916		тип модели: R50, R53; Обязанность, предусмотренная экспертизой; только в соединении с 31 30 6 769 741; только в соединении с 31 33 6 759 452; только в соединении с 31 33 0 146 229; только в соединении с 31 33 0 146 240; только в соединении с 31 33 0 146 241 VA: Глубина (экспертиза): 30-50 мм; Нагрузка оси до: 890 кг HA: Глубина (экспертиза): 30-50 мм; Нагрузка оси до: 760 кг
B14	Cooper, One 03/02 - 11/06 66 -85 kW	47-126916		тип модели: R50, R53; Обязанность, предусмотренная экспертизой VA: Глубина (экспертиза): 30-50 мм; Нагрузка оси до: 890 кг HA: Глубина (экспертиза): 30-50 мм; Нагрузка оси до: 760 кг
B14	John Cooper Works, Cooper, Cooper D, Cooper S, Cooper SD, John Cooper Works, One, One D 03/06 - 06/11 55 -160 kW	47-139060		тип модели: R56; Обязанность, предусмотренная экспертизой VA: Глубина (экспертиза): 30-50 мм; Нагрузка оси до: 905 кг HA: Глубина (экспертиза): 30-50 мм; Нагрузка оси до: 855 кг
B16 PSS10	1.4, Cooper, Cooper S, One, One D, S Works, Works 03/03 - 11/06 55 -155 kW	48-136648		тип модели: R50,R53; тип модели: ex. JC Works GP; Обязанность, предусмотренная экспертизой VA: Глубина (экспертиза): 30-50 мм; Нагрузка оси до: 890 кг HA: Глубина (экспертиза): 30-50 мм
B16 PSS10	Cooper, One 06/01 - 02/02 66 -85 kW	48-136648		Необходимы дополнительные оригинальные части; тип модели: R50, R53; Обязанность, предусмотренная экспертизой; только в соединении с 31 30 6 769 741; только в соединении с 31 33 6 759 452; только в соединении с 31 33 0 146 229; только в соединении с 31 33 0 146 240; только в соединении с 31 33 0 146 241 VA: Глубина (экспертиза): 30-50 мм; Нагрузка оси до: 890 кг HA: Глубина (экспертиза): 30-50 мм
B16 PSS10	John Cooper Works, Cooper, Cooper D, Cooper S, Cooper SD, John Cooper Works, One, One D 03/06 - 06/11 55 -160 kW	48-153720		тип модели: R56; Обязанность, предусмотренная экспертизой VA: Глубина (экспертиза): 30-50 мм; Нагрузка оси до: 905 кг HA: Глубина (экспертиза): 30-50 мм; Нагрузка оси до: 855 кг
MINI MINI кабрио (R52)				
B1	Cooper, Cooper S, John Cooper Works, One 07/04 - 11/07 66 -155 kW	12-224296		VA: с шариковым подшипником
B3	One 07/04 - 11/07 66 kW	37-161927	36-161553	стандартная подвеска
B3	One 07/04 - 11/07 66 kW	37-161972		стандартная подвеска; Усиленное оснащение .
































Пригодны для				
MINI				
MINI MINI кабрио (R52)				
B3	Cooper 07/04 - 11/07 85 kW	37-161927	36-161553	стандартная подвеска
B3	Cooper 07/04 - 11/07 85 kW	37-161972		стандартная подвеска; Усиленное оснащение .
B3	Cooper S 07/04 - 11/07 125 kW	37-161910	36-161553	стандартная подвеска
B4	Cooper, One 07/04 - 11/07 66 -85 kW	22-119186  22-119193 	19-119205 	тип модели: R52
B6 Sport	Cooper, Cooper S, John Cooper Works, One 07/04 - 11/07 66 -155 kW	35-103233  35-103240 	24-103251 	тип модели: R52
B12 PK	Cooper, Cooper S, One 07/04 - 11/07 66 -125 kW	46-180452		Обязанность, предусмотренная экспертизой VA: Глубина (экспертиза): 30 мм; Нагрузка оси до: 890 кг HA: Глубина (экспертиза): 30 мм; Нагрузка оси до: 800 кг
B14	Cooper, Cooper S, John Cooper Works, One 07/04 - 11/07 66 -155 kW	47-126916		тип модели: R52; Обязанность, предусмотренная экспертизой VA: Глубина (экспертиза): 30-50 мм; Нагрузка оси до: 890 кг HA: Глубина (экспертиза): 30-50 мм; Нагрузка оси до: 760 кг
B16 PSS10	Cooper, Cooper S, John Cooper Works, One 07/04 - 11/07 66 -155 kW	48-136648		тип модели: R52; Обязанность, предусмотренная экспертизой VA: Глубина (экспертиза): 30-50 мм; Нагрузка оси до: 890 кг HA: Глубина (экспертиза): 30-50 мм; Нагрузка оси до: 800 кг
MINI MINI (R56)				
B1	Cooper, Cooper D, Cooper S, Cooper SD, John Cooper Works, One, One D 06/09 - 55 -155 kW	12-226351		VA: с шариковым подшипником
B3	Cooper, Cooper D, Cooper S, Cooper SD, One, One D 06/09 - 55 -135 kW	37-231583	36-231591	
B4	Cooper, Cooper D, Cooper S, Cooper SD, John Cooper Works, One, One D 06/09 - 06/11 55 -155 kW	22-170996  22-171009 	19-171586  19-000725 	стандартная подвеска
B4	Cooper, Cooper D, Cooper S, Cooper SD, John Cooper Works, One, One D 07/11 - 55 -155 kW	22-170996  22-171009 	19-215990 	стандартная подвеска
B4	Cooper, Cooper D, Cooper S, Cooper SD, John Cooper Works, One, One D 07/11 - 55 -155 kW	22-215895  22-215949 	19-216003 	спортивная подвеска
B4	Cooper S 07/11 - 147 kW	22-215895  22-215949 	19-216003 	спортивная подвеска
B6 Sport	Cooper, Cooper D, Cooper S, Cooper SD, John Cooper Works, One, One D 07/11 - 55 -155 kW	35-139362  35-139379 	24-139380  24-139397 	стандартная подвеска; тип модели: R56; только в соединении с 2x 33 50 6 778 572
B6 Sport	Cooper S 01/12 - 147 kW	35-139362  35-139379 	24-139380  24-139397 	стандартная подвеска; тип модели: R56; только в соединении с 2x 33 50 6 778 572
B8	Cooper, Cooper D, Cooper S, Cooper SD, John Cooper Works, One, One D 07/11 - 55 -155 kW	35-142287  35-142294 	24-142304  24-142311 	спортивная подвеска; тип модели: R56; только в соединении с 2x 33 50 6 778 572
B8	Cooper S 01/12 - 147 kW	35-142287  35-142294 	24-142304  24-142311 	спортивная подвеска; тип модели: R56; только в соединении с 2x 33 50 6 778 572
























































Пригодны для				
MINI				
MINI MINI (R56)				
B12 PK	Cooper, Cooper D, Cooper S, One, One D 06/09 - 06/11 55 -135 kW	46-180469		Обязанность, предусмотренная экспертизой VA: Глубина (экспертиза): 25-30 мм; Нагрузка оси до: 905 кг HA: Глубина (экспертиза): 25-30 мм; Нагрузка оси до: 755 кг
B12 PK	Cooper, Cooper D, Cooper S, One, One D 07/11 - 55 -135 kW	46-180469		Обязанность, предусмотренная экспертизой; только в соединении с 2x 33 50 6 778 572 VA: Глубина (экспертиза): 25-30 мм; Нагрузка оси до: 905 кг HA: Глубина (экспертиза): 25-30 мм; Нагрузка оси до: 755 кг
B12 PK	Cooper S 01/12 - 147 kW	46-180469		Обязанность, предусмотренная экспертизой; только в соединении с 2x 33 50 6 778 572 VA: Глубина (экспертиза): 25-30 мм; Нагрузка оси до: 905 кг HA: Глубина (экспертиза): 25-30 мм; Нагрузка оси до: 755 кг
B14	Cooper, Cooper D, Cooper S, Cooper SD, John Cooper Works, One, One D 07/11 - 55 -155 kW	47-139060		тип модели: R56; Обязанность, предусмотренная экспертизой; только в соединении с 2x 33 50 6 778 572 VA: Глубина (экспертиза): 30-50 мм; Нагрузка оси до: 905 кг HA: Глубина (экспертиза): 30-50 мм; Нагрузка оси до: 855 кг
B14	Cooper S 01/12 - 147 kW	47-139060		тип модели: R56; Обязанность, предусмотренная экспертизой; только в соединении с 2x 33 50 6 778 572 VA: Глубина (экспертиза): 30-50 мм; Нагрузка оси до: 905 кг HA: Глубина (экспертиза): 30-50 мм; Нагрузка оси до: 855 кг
B16 PSS10	Cooper, Cooper D, Cooper S, Cooper SD, John Cooper Works, One, One D 07/11 - 55 -155 kW	48-153720		тип модели: R56; Обязанность, предусмотренная экспертизой; только в соединении с 2x 33 50 6 778 572 VA: Глубина (экспертиза): 30-50 мм; Нагрузка оси до: 905 кг HA: Глубина (экспертиза): 30-50 мм; Нагрузка оси до: 855 кг
B16 PSS10	Cooper S 01/12 - 147 kW	48-153720		тип модели: R56; Обязанность, предусмотренная экспертизой; только в соединении с 2x 33 50 6 778 572 VA: Глубина (экспертиза): 30-50 мм; Нагрузка оси до: 905 кг HA: Глубина (экспертиза): 30-50 мм; Нагрузка оси до: 855 кг
B16 PSS10	John Cooper Works GP 09/12 - 160 kW	48-153720		тип модели: R56; Обязанность, предусмотренная экспертизой VA: Глубина (экспертиза): 0-20 мм; Нагрузка оси до: 905 кг HA: Глубина (экспертиза): 0-20 мм; Нагрузка оси до: 855 кг
B16 BCS	Cooper S, Cooper SD, John Cooper Works 03/08 - 105 -155 kW	48-233132		Обязанность, предусмотренная экспертизой VA: Глубина (экспертиза): 30-45 мм; Нагрузка оси до: 935 кг HA: Глубина (экспертиза): 25-40 мм; Нагрузка оси до: 855 кг
B16 BCS	John Cooper Works GP 09/12 - 160 kW	48-233132		Обязанность, предусмотренная экспертизой VA: Глубина (экспертиза): 0-10 мм; Нагрузка оси до: 935 кг HA: Глубина (экспертиза): 0-10 мм; Нагрузка оси до: 855 кг




















































MINI MINI кабрио (R57)				
B1	Cooper, Cooper D, Cooper S, Cooper SD, John Cooper Works, One 03/08 - 72 -155 kW	12-226351		VA: с шариковым подшипником
B4	Cooper, Cooper D, Cooper S, Cooper SD, John Cooper Works, One 03/08 - 06/11 72 -155 kW	22-170996   22-171009  	19-171586   19-000725  	стандартная подвеска
B4	Cooper, Cooper D, Cooper S, Cooper SD, John Cooper Works, One 07/11 - 72 -155 kW	22-170996   22-171009  	19-215990 	стандартная подвеска
B4	Cooper, Cooper D, Cooper S, Cooper SD, John Cooper Works, One 03/08 - 06/11 72 -155 kW	22-215895   22-215949  	19-215976   19-215983  	спортивная подвеска




Пригодны для				
MINI				
MINI MINI кабрио (R57)				
B4	Cooper, Cooper D, Cooper S, Cooper SD, John Cooper Works, One 07/11 - 72 -155 kW	22-215895 ↑ ↻ 22-215949 ↑ ↻	19-216003 ½ ○	спортивная подвеска
B6 Sport	Cooper, Cooper D, Cooper S, Cooper SD, John Cooper Works, One 03/08 - 06/11 72 -155 kW	35-139362 ↑ ↻ 35-139379 ↑ ↻	24-139380 ½ ○ ↻ 24-139397 ½ ○ ↻	стандартная подвеска; тип модели: R57
B6 Sport	Cooper, Cooper D, Cooper S, Cooper SD, John Cooper Works, One 07/11 - 72 -155 kW	35-139362 ↑ ↻ 35-139379 ↑ ↻	24-139380 ½ ○ ↻ 24-139397 ½ ○ ↻	стандартная подвеска; тип модели: R57; только в соединении с 2x 33 50 6 778 572
B8	Cooper, Cooper D, Cooper S, Cooper SD, John Cooper Works, One 03/08 - 06/11 72 -155 kW	35-142287 ↑ ↻ 35-142294 ↑ ↻	24-142304 ½ ○ ↻ 24-142311 ½ ○ ↻	спортивная подвеска; тип модели: R57
B8	Cooper, Cooper D, Cooper S, Cooper SD, John Cooper Works, One 07/11 - 72 -155 kW	35-142287 ↑ ↻ 35-142294 ↑ ↻	24-142304 ½ ○ ↻ 24-142311 ½ ○ ↻	спортивная подвеска; тип модели: R57; только в соединении с 2x 33 50 6 778 572
B12 PK	Cooper, Cooper D, Cooper S, One 07/06 - 72 -147 kW	46-180476		Обязанность, предусмотренная экспертизой; только в соединении с 2x 33 50 6 778 572 VA: Глубина (экспертиза): 30 мм; Нагрузка оси до: 905 кг HA: Глубина (экспертиза): 20 мм; Нагрузка оси до: 855 кг
B14	Cooper, Cooper D, Cooper S, Cooper SD, John Cooper Works, One 03/08 - 06/11 72 -155 kW	47-139060		тип модели: R57; Обязанность, предусмотренная экспертизой VA: Глубина (экспертиза): 30-50 мм; Нагрузка оси до: 890 кг HA: Глубина (экспертиза): 30-50 мм; Нагрузка оси до: 800 кг
B14	Cooper, Cooper D, Cooper S, Cooper SD, John Cooper Works, One 07/11 - 72 -155 kW	47-139060		тип модели: R57; Обязанность, предусмотренная экспертизой; только в соединении с 2x 33 50 6 778 572 VA: Глубина (экспертиза): 30-50 мм; Нагрузка оси до: 890 кг HA: Глубина (экспертиза): 30-50 мм; Нагрузка оси до: 800 кг
B16 PSS10	Cooper, Cooper D, Cooper S, Cooper SD, John Cooper Works, One 03/08 - 06/11 72 -155 kW	48-153720		тип модели: R56; Обязанность, предусмотренная экспертизой VA: Глубина (экспертиза): 30-50 мм; Нагрузка оси до: 905 кг HA: Глубина (экспертиза): 30-50 мм; Нагрузка оси до: 855 кг
B16 PSS10	Cooper, Cooper D, Cooper S, Cooper SD, John Cooper Works, One 07/11 - 72 -155 kW	48-153720		тип модели: R56; Обязанность, предусмотренная экспертизой; только в соединении с 2x 33 50 778 572 VA: Глубина (экспертиза): 30-50 мм; Нагрузка оси до: 905 кг HA: Глубина (экспертиза): 30-50 мм; Нагрузка оси до: 855 кг
B16 BCS	Cooper S, Cooper SD, John Cooper Works 03/08 - 105 -155 kW	48-233132		Обязанность, предусмотренная экспертизой VA: Глубина (экспертиза): 30-45 мм; Нагрузка оси до: 935 кг HA: Глубина (экспертиза): 25-40 мм; Нагрузка оси до: 855 кг
MINI MINI Roadster (R59)				
B4	Cooper, Cooper S, Cooper SD, John Cooper Works 02/12 - 85 -155 kW	22-170996 ↑ ↻ 22-171009 ↑ ↻	19-215990 ½ ○	стандартная подвеска
B4	Cooper, Cooper S, Cooper SD, John Cooper Works 02/12 - 85 -155 kW	22-215895 ↑ ↻ 22-215949 ↑ ↻	19-216003 ½ ○	спортивная подвеска
B6 Sport	Cooper, Cooper S, Cooper SD, John Cooper Works 02/12 - 85 -155 kW	35-139362 ↑ ↻ 35-139379 ↑ ↻	24-139380 ½ ○ ↻ 24-139397 ½ ○ ↻	стандартная подвеска; только в соединении с 2x 33 50 778 572
B8	Cooper, Cooper S, Cooper SD, John Cooper Works 02/12 - 85 -155 kW	35-142287 ↑ ↻ 35-142294 ↑ ↻	24-142304 ½ ○ ↻ 24-142311 ½ ○ ↻	спортивная подвеска; только в соединении с 2x 33 50 778 572

Пригодны для				
MINI				
MINI MINI Roadster (R59)				
B12 PK	Cooper, Cooper S, Cooper SD, John Cooper Works 02/12 - 85 -155 kW	46-180469		Обязанность, предусмотренная экспертизой; только в соединении с 2х 33 50 6 778 572 VA: Глубина (экспертиза): 25-30 мм; Нагрузка оси до: 905 кг HA: Глубина (экспертиза): 25-30 мм; Нагрузка оси до: 755 кг
B14	Cooper, Cooper S, Cooper SD, John Cooper Works 02/12 - 85 -155 kW	47-139060		Обязанность, предусмотренная экспертизой; только в соединении с 2х 33 50 778 572 VA: Глубина (экспертиза): 30-50 мм; Нагрузка оси до: 905 кг HA: Глубина (экспертиза): 30-50 мм; Нагрузка оси до: 855 кг
B16 PSS10	Cooper, Cooper S, Cooper SD, John Cooper Works 02/12 - 85 -155 kW	48-153720		Обязанность, предусмотренная экспертизой; только в соединении с 2х 33 50 778 572 VA: Глубина (экспертиза): 30-50 мм; Нагрузка оси до: 905 кг HA: Глубина (экспертиза): 30-50 мм; Нагрузка оси до: 855 кг
B16 BCS	Cooper, Cooper S, Cooper SD, John Cooper Works 02/12 - 85 -155 kW	48-233132		VA: Глубина (экспертиза): 30-45 мм; Нагрузка оси до: 935 кг HA: Глубина (экспертиза): 25-40 мм; Нагрузка оси до: 855 кг
MINI MINI COUNTRYMAN (R60)				
B1	Cooper, Cooper D, Cooper D ALL4, Cooper S, Cooper S ALL4, Cooper SD, Cooper SD ALL4, One, One D 06/10 - 66 -147 kW	12-226351		VA: с шариковым подшипником
B4	Cooper, Cooper D, Cooper D ALL4, Cooper S, Cooper S ALL4, Cooper SD, Cooper SD ALL4, One, One D 06/10 - 66 -147 kW	22-213709   22-213716  	19-213729   19-213736  	стандартная подвеска
B6 Sport	Cooper, Cooper D, Cooper D ALL4, Cooper S, Cooper S ALL4, Cooper S JCW, Cooper SD, Cooper SD ALL4, One, One D 06/10 - 66 -160 kW	35-195382   35-195399  	24-195409   24-195416  	
MINI MINI CLUBMAN (R55)				
B1	Cooper, Cooper D, Cooper S, Cooper SD, John Cooper Works, One, One D 03/09 - 66 -155 kW	12-226351		VA: с шариковым подшипником
B4	Cooper, Cooper D, Cooper S, Cooper SD, John Cooper Works, One, One D 03/09 - 06/11 66 -155 kW	22-170996   22-171009  	19-171586   19-000725  	стандартная подвеска
B4	Cooper, Cooper D, Cooper S, Cooper SD, John Cooper Works, One, One D 07/11 - 66 -155 kW	22-170996   22-171009  	19-215990 	стандартная подвеска
B4	Cooper, Cooper D, Cooper S, Cooper SD, John Cooper Works, One, One D 03/09 - 06/11 66 -155 kW	22-215895   22-215949  	19-215976   19-215983  	спортивная подвеска
B4	Cooper, Cooper D, Cooper S, Cooper SD, John Cooper Works, One, One D 07/11 - 66 -155 kW	22-215895   22-215949  	19-216003 	спортивная подвеска
B6 Sport	Cooper, Cooper D, Cooper S, Cooper SD, John Cooper Works, One, One D 03/09 - 06/11 66 -155 kW	35-139362   35-139379  	24-139380   24-139397  	стандартная подвеска
B6 Sport	Cooper, Cooper D, Cooper S, Cooper SD, John Cooper Works, One, One D 07/11 - 66 -155 kW	35-139362   35-139379  	24-139380   24-139397  	стандартная подвеска; только в соединении с 2х 33 50 6 778 572

Пригодны для				
MINI				
MINI MINI CLUBMAN (R55)				
B8	Cooper, Cooper D, Cooper S, Cooper SD, John Cooper Works, One, One D 03/09 - 06/11 66 -155 kW	35-142287   35-142294  	24-142304   24-142311  	спортивная подвеска
B8	Cooper, Cooper D, Cooper S, Cooper SD, John Cooper Works, One, One D 07/11 - 66 -155 kW	35-142287   35-142294  	24-142304   24-142311  	спортивная подвеска; только в соединении с 2x 33 50 6 778 572
B12 PK	Cooper, Cooper D, Cooper S, Cooper SD, One, One D 03/09 - 06/11 66 -147 kW	46-180476		Обязанность, предусмотренная экспертизой VA: Глубина (экспертиза): 30 мм; Нагрузка оси до: 905 кг HA: без регулируемой подвески; Глубина (экспертиза): 20 мм; Нагрузка оси до: 855 кг
B12 PK	Cooper, Cooper D, Cooper S, Cooper SD, One, One D 07/11 - 66 -147 kW	46-180476		Обязанность, предусмотренная экспертизой; только в соединении с 2x 33 50 6 778 572 VA: Глубина (экспертиза): 30 мм; Нагрузка оси до: 905 кг HA: без регулируемой подвески; Глубина (экспертиза): 20 мм; Нагрузка оси до: 855 кг
B14	Cooper, Cooper D, Cooper S, Cooper SD, John Cooper Works, One, One D 03/09 - 06/11 66 -155 kW	47-139060		Обязанность, предусмотренная экспертизой VA: Глубина (экспертиза): 30-50 мм; Нагрузка оси до: 905 кг HA: Глубина (экспертиза): 30-50 мм; Нагрузка оси до: 855 кг
B14	Cooper, Cooper D, Cooper S, Cooper SD, John Cooper Works, One, One D 07/11 - 66 -155 kW	47-139060		Обязанность, предусмотренная экспертизой; только в соединении с 2x 33 50 778 572 VA: Глубина (экспертиза): 30-50 мм; Нагрузка оси до: 905 кг HA: Глубина (экспертиза): 30-50 мм; Нагрузка оси до: 855 кг
B16 PSS10	Cooper, Cooper D, Cooper S, Cooper SD, John Cooper Works, One, One D 03/09 - 06/11 66 -155 kW	48-153720		Обязанность, предусмотренная экспертизой VA: Глубина (экспертиза): 30-50 мм; Нагрузка оси до: 905 кг HA: Глубина (экспертиза): 30-50 мм; Нагрузка оси до: 855 кг
B16 PSS10	Cooper, Cooper D, Cooper S, Cooper SD, John Cooper Works, One, One D 07/11 - 66 -155 kW	48-153720		Обязанность, предусмотренная экспертизой; только в соединении с 2x 33 50 778 572 VA: Глубина (экспертиза): 30-50 мм; Нагрузка оси до: 905 кг HA: Глубина (экспертиза): 30-50 мм; Нагрузка оси до: 855 кг
B16 BCS	Cooper S, Cooper SD, John Cooper Works 10/07 - 100 -155 kW	48-233132		Обязанность, предусмотренная экспертизой VA: Глубина (экспертиза): 30-45 мм; Нагрузка оси до: 935 кг HA: Глубина (экспертиза): 30-40 мм; Нагрузка оси до: 855 кг
MINI MINI CLUBVAN (R55)				
B1	Cooper, Cooper D, One 12/12 - 72 -90 kW	12-226351		VA: с шариковым подшипником
B4	Cooper, Cooper D, One 12/12 - 72 -90 kW	22-170996   22-171009  	19-215990  	стандартная подвеска
B4	Cooper, Cooper D, One 12/12 - 72 -90 kW	22-215895   22-215949  	19-216003  	спортивная подвеска
B14	Cooper, Cooper D, One 12/12 - 72 -90 kW	47-139060		Обязанность, предусмотренная экспертизой; только в соединении с 2x 33 50 778 572 VA: Глубина (экспертиза): 30-50 мм; Нагрузка оси до: 905 кг HA: Глубина (экспертиза): 30-50 мм; Нагрузка оси до: 855 кг
B16 PSS10	Cooper, Cooper D, One 12/12 - 72 -90 kW	48-153720		Обязанность, предусмотренная экспертизой; только в соединении с 2x 33 50 778 572 VA: Глубина (экспертиза): 30-50 мм; Нагрузка оси до: 905 кг HA: Глубина (экспертиза): 30-50 мм; Нагрузка оси до: 855 кг
B16 BCS	Cooper, Cooper D, One 12/12 - 72 -90 kW	48-233132		Обязанность, предусмотренная экспертизой VA: Глубина (экспертиза): 30-45 мм; Нагрузка оси до: 935 кг HA: Глубина (экспертиза): 30-40 мм; Нагрузка оси до: 855 кг




Пригодны для				
MINI				
MINI MINI купе (R58)				
B1	Cooper, Cooper S, Cooper SD, John Cooper Works 09/11 - 85 -155 kW	12-226351		VA: с шариковым подшипником
B4	Cooper, Cooper S, Cooper SD, John Cooper Works 09/11 - 85 -155 kW	22-170996   22-171009  	19-215990  	стандартная подвеска
B4	Cooper, Cooper S, Cooper SD, John Cooper Works 09/11 - 85 -155 kW	22-215895   22-215949  	19-216003  	спортивная подвеска
B6 Sport	Cooper, Cooper S, Cooper SD, John Cooper Works 09/11 - 85 -155 kW	35-139362   35-139379  	24-139380    24-139397   	стандартная подвеска; только в соединении с 2x 33 50 778 572
B8	Cooper, Cooper S, Cooper SD, John Cooper Works 09/11 - 85 -155 kW	35-142287   35-142294  	24-142304    24-142311   	спортивная подвеска; только в соединении с 2x 33 50 778 572
B12 PK	Cooper, Cooper S, Cooper SD, John Cooper Works 09/11 - 85 -155 kW	46-180469		Обязанность, предусмотренная экспертизой; только в соединении с 2x 33 50 6 778 572 VA: Глубина (экспертиза): 25-30 мм; Нагрузка оси до: 905 кг HA: Глубина (экспертиза): 25-30 мм; Нагрузка оси до: 755 кг
B14	Cooper, Cooper S, Cooper SD, John Cooper Works 09/11 - 85 -155 kW	47-139060		Обязанность, предусмотренная экспертизой; только в соединении с 2x 33 50 778 572 VA: Глубина (экспертиза): 30-50 мм; Нагрузка оси до: 905 кг HA: Глубина (экспертиза): 30-50 мм; Нагрузка оси до: 855 кг
B16 PSS10	Cooper, Cooper S, Cooper SD, John Cooper Works 09/11 - 85 -155 kW	48-153720		Обязанность, предусмотренная экспертизой; только в соединении с 2x 33 50 778 572 VA: Глубина (экспертиза): 30-50 мм; Нагрузка оси до: 905 кг HA: Глубина (экспертиза): 30-50 мм; Нагрузка оси до: 855 кг
B16 BCS	Cooper S, Cooper SD, John Cooper Works 09/11 - 100 -155 kW	48-233132		Обязанность, предусмотренная экспертизой VA: Глубина (экспертиза): 30-45 мм; Нагрузка оси до: 935 кг HA: Глубина (экспертиза): 25-40 мм; Нагрузка оси до: 855 кг
MINI MINI PACEMAN (R61)				
B1	Cooper, Cooper D, Cooper D ALL4, Cooper S, Cooper S ALL4, Cooper SD, Cooper SD ALL4, John Cooper Works 04/12 - 82 -160 kW	12-226351		VA: с шариковым подшипником
B4	Cooper, Cooper D, Cooper D ALL4, Cooper S, Cooper S ALL4, Cooper SD, Cooper SD ALL4, John Cooper Works 04/12 - 82 -160 kW	22-213709   22-213716  	19-213729    19-213736   	стандартная подвеска
B6 Sport	Cooper, Cooper D, Cooper D ALL4, Cooper S, Cooper S ALL4, Cooper SD, Cooper SD ALL4, John Cooper Works 04/12 - 82 -160 kW	35-195382   35-195399  	24-195409    24-195416   	




Пригодны для				
MITSUBISHI				
MITSUBISHI CARISMA (DA_)				
B3	1.6 07/95 - 06/06 66 -73 kW	36-213207	36-154845	стандартная подвеска
B3	1.6 12/98 - 06/06 70 -76 kW	36-213207	36-154845	стандартная подвеска
B3	1.8, 1.8 16V, 1.8 16V GDI, 1.9 TD 07/95 - 06/06 66 -103 kW	36-154852	36-154845	стандартная подвеска
B4	1.6 07/95 - 06/06 66 -73 kW	22-047755   22-047762  	19-061283 	стандартная подвеска
B4	1.8, 1.8 16V, 1.8 16V GDI 07/95 - 06/06 85 -103 kW	22-046819   22-046802  	19-061283 	стандартная подвеска
B4	1.9 TD 10/96 - 09/00 66 kW	22-047755   22-047762  	19-061283 	стандартная подвеска
MITSUBISHI CARISMA седан (DA_)				
B3	1.6 09/96 - 06/06 66 -76 kW	36-213207	36-154845	стандартная подвеска
B3	1.8, 1.8 16V GDI, 1.8 GDI, 1.9 TD 09/96 - 06/06 66 -92 kW	36-154852	36-154845	стандартная подвеска
B4	1.3, 1.6 05/97 - 06/06 55 -76 kW	22-047755   22-047762  	19-061283 	стандартная подвеска
B4	1.8, 1.8 16V GDI 09/96 - 06/06 85 -92 kW	22-046819   22-046802  	19-061283 	
B4	1.9 TD 10/96 - 09/00 66 kW	22-047755   22-047762  	19-061283 	стандартная подвеска
MITSUBISHI CELESTE (A7_)				
B6 Sport	1.6 ST, 2.0 GSR 10/75 - 06/81 54 -77 kW	34-000885 	24-004565 	VA: Сервис срочного ремонта .; Возврат старой детали обязателен . HA: Сервис срочного ремонта .; Возврат старой детали обязателен .
MITSUBISHI COLT I (A15_A)				
B6 Sport	1.2 GL, 1.4 GLX,GT, 1.4 Turbo 12/78 - 01/84 40 -77 kW	34-000670 	24-004596 	VA: Сервис срочного ремонта .; Возврат старой детали обязателен . HA: Сервис срочного ремонта .; Возврат старой детали обязателен .
MITSUBISHI COLT II (C1_A)				
B4	1.2 EL, GL 02/84 - 09/86 40 kW	22-045072 	19-028767 	
B4	1.2 EL, GL, 1.3 EL, GL 06/86 - 04/88 44 -49 kW	22-045089 	19-028767 	
B4	1.5 GLX 09/84 - 05/86 51 -55 kW	22-045072 	19-028767 	
B4	1.5 GLX 05/86 - 04/88 51 -55 kW	22-045089 	19-028767 	
B4	1.6 Turbo ECi 07/86 - 04/88 77 kW	22-045089 	19-028767 	
B4	1.6 Turbo ECi 02/84 - 05/86 92 kW	22-045072 	19-028767 	
B4	1.6 Turbo ECi 05/86 - 04/88 92 kW	22-045089 	19-028767 	

Пригодны для				
MITSUBISHI				
MITSUBISHI COLT II (C1_A)				
B4	1.8 GL Diesel 02/84 - 09/86 43 kW	22-045072 †	19-028767 ♂	
B4	1.8 GL Diesel 09/86 - 04/88 44 kW	22-045089 †	19-028767 ♂	

MITSUBISHI COLT IV (CA_A)				
B3	1.3 GLi 12V 04/92 - 04/96 55 kW		36-200542	стандартная подвеска
B3	1.3 GLi 12V 04/92 - 04/96 55 kW	36-216260		исполнение для плохих дорог
B3	1.6, 1.6 GLXi 16V 04/92 - 04/96 66 -83 kW		36-200542	стандартная подвеска; механическая КПП
B3	1.6, 1.6 GLXi 16V 04/92 - 04/96 66 -83 kW	36-216260	36-200542	стандартная подвеска; АКПП
B3	1.6, 1.6 GLXi 16V 04/92 - 04/96 66 -83 kW	36-216260		исполнение для плохих дорог
B3	1.8 GTi 16V 04/92 - 04/96 103 kW		36-200542	стандартная подвеска
B4	1.3 GLi 12V 04/92 - 04/96 55 kW		19-063386 ♂	стандартная подвеска
B4	1.3 GLi 12V 04/92 - 04/96 55 kW		19-063409 ♂	исполнение для плохих дорог
B4	1.6, 1.6 GLXi 16V 04/92 - 04/96 66 -83 kW		19-063386 ♂	стандартная подвеска
B4	1.6, 1.6 GLXi 16V 04/92 - 04/96 66 -83 kW		19-063409 ♂	исполнение для плохих дорог
B4	1.8 GTi 16V 04/92 - 04/96 103 kW	22-047847 † ↻ 22-047854 † ↻	19-063386 ♂	стандартная подвеска



MITSUBISHI COLT V (CJ_A)				
B3	1300, 1300 GL, GLX 05/96 - 09/03 55 -60 kW	36-216260	36-200924	стандартная подвеска
B3	1.5, 1500 09/95 - 09/03 69 -81 kW	36-216260	36-200542	стандартная подвеска
B3	1600, 1600 GLX 05/96 - 09/03 66 -76 kW	36-216260	36-200924	стандартная подвеска; механическая КПП
B3	1600, 1600 GLX 05/96 - 09/03 66 -76 kW	36-216239	36-200924	стандартная подвеска; АКПП
B4	1300 GL, GLX 05/96 - 09/00 55 kW		19-063386 ♂	стандартная подвеска
B4	1300 GL, GLX 05/96 - 09/00 55 kW		19-063409 ♂	исполнение для плохих дорог
B4	1.3, 1.5, 1.5 CDTi, 1.8, 1300, 1500, 1600 09/00 - 09/03 60 -109 kW		19-063386 ♂	стандартная подвеска
B4	1.3, 1.5, 1.5 CDTi, 1.8, 1300, 1500, 1600 09/00 - 09/03 60 -109 kW		19-063409 ♂	исполнение для плохих дорог

Пригодны для				
MITSUBISHI				
MITSUBISHI COLT V (CJ_A)				
B4	1600 GLX 05/96 - 09/00 66 kW		19-063386 $\frac{1}{\circ}$	стандартная подвеска
B4	1600 GLX 05/96 - 09/00 66 kW		19-063409 $\frac{1}{\circ}$	исполнение для плохих дорог
MITSUBISHI COLT VI (Z_)				
B3	1.1, 1.3, 1.5, 1.5 CZT 06/04 - 55 -110 kW	36-216147	36-216161	стандартная подвеска
B3	1.5 DI-D 08/04 - 50 -70 kW	36-216154	36-216161	стандартная подвеска
B4	1.1, 1.3, 1.5, 1.5 DI-D 08/04 - 50 -80 kW		19-166278 $\frac{1}{\circ}$	
B4	1.5, 1.5 CZT, 1.5 Turbo 09/04 - 72 -113 kW		19-166278 $\frac{1}{\circ}$	
B14	1.1, 1.3, 1.5, 1.5 CZT, 1.5 DI-D, 1.5 Turbo 08/04 - 09/08 50 -113 kW	47-168053		Обязанность, предусмотренная экспертизой VA: Глубина (экспертиза): 35-50 мм; Нагрузка оси до: 880 кг HA: Глубина (экспертиза): 30-50 мм; Нагрузка оси до: 750 кг
MITSUBISHI COLT CZC кабрио				
B3	1.5, 1.5 Turbo 05/06 - 07/09 80 -110 kW		36-214839	стандартная подвеска
MITSUBISHI ECLIPSE I (D2_A)				
B4	2.0 i 16V 4WD, 2.0 Turbo 4WD 12/89 - 11/95 110 -157 kW		19-063379 $\frac{1}{\circ}$	
MITSUBISHI GALANT I (A12_)				
B6 Sport	1.6, 2.0, 2.0 GLX 01/77 - 08/80 55 -72 kW	34-000885 \downarrow	24-004541 $\frac{\circ}{\circ}$	VA: Сервис срочного ремонта .; Возврат старой детали обязателен . HA: Сервис срочного ремонта .; Возврат старой детали обязателен .
MITSUBISHI GALANT III (E1_A)				
B4	1.6 GLX, 1.8 Turbo-D, 2.0 GLS, 2.0 Turbo ECi, 2.4 GLS 06/84 - 04/90 55 -110 kW	22-045638 \downarrow	19-028859 $\frac{1}{\circ}$	
MITSUBISHI GALANT IV (E3_A)				
B3	1.8, 1.8 Turbo-D, 2.0, 1.8, 1.8 D, 1.8 Turbo-D, 2.0 11/87 - 12/92 44 -80 kW	36-212606		
B4	1.8, 1.8 Turbo-D, 2.0, 2.0 GTi 16V 11/88 - 10/92 55 -107 kW		19-028859 $\frac{1}{\circ}$	
MITSUBISHI GALANT IV седан (E3_A)				
B4	1.6, 1.8, 1.8 Turbo-D, 2.0, 2.0 GTi 16V 11/87 - 12/92 55 -106 kW		19-028859 $\frac{1}{\circ}$	
MITSUBISHI GALANT V (E5_A, E7_A, E8_A)				
B4	1.8, 1.8 GLSi, 2.0 GLSi, 2.0 GLSi 4WD, 2.0 GLSTD, 2.0 V6-24, 2.5, 2.5 V6-24 4WD 11/92 - 09/96 66 -125 kW	19-062990 $\frac{1}{\square}$	19-063393 $\frac{1}{\circ}$	без электронн. регулирования амортиз. Силы







Пригодны для			
--------------	---	---	---

MITSUBISHI







MITSUBISHI GALANT V седан (E5_A, E7_A, E8_A)

B4	1.8, 1.8 GLSI, 2.0 GLSI, 2.0 GLSI 4WD, 2.0 GLSTD, 2.0 V6-24, 2.5 V6-24 4WD 11/92 - 08/96 66 -125 kW	19-062990 	19-063393 	без электронн. регулирования амортиз. Силы
----	--	---	---	--











MITSUBISHI GALANT VI (EA_)




B3	2.0 09/02 - 05/03 98 kW	36-219476		стандартная подвеска; АКПП
B3	2.0 09/00 - 10/04 98 kW		36-201471	стандартная подвеска
B3	2.0 09/00 - 08/02 98 kW		36-215959	стандартная подвеска; Усиленное оснащение .; АКПП
B3	2.0 09/96 - 09/00 100 kW		36-201471	стандартная подвеска
B3	2.0 09/96 - 11/97 100 kW		36-215959	стандартная подвеска; Усиленное оснащение .
B3	2.4 GDI 02/99 - 10/04 106 -110 kW	36-219476	36-201471	стандартная подвеска; механическая КПП
B3	2.5 V6 24V 09/00 - 10/04 118 kW		36-201471	стандартная подвеска
B3	2.0 TDI, 2.5 V6 24V 09/96 - 11/97 66 -120 kW		36-201471	стандартная подвеска
B3	2.0 TDI, 2.5 V6 24V 12/97 - 10/04 66 -120 kW	36-219476	36-201471	стандартная подвеска
B3	2.0 TDI, 2.5 V6 24V 09/96 - 11/97 66 -120 kW		36-215959	стандартная подвеска; Усиленное оснащение .
B4	1.8 GDi, 2.0, 2.0 GDi, 2.0 TDI, 2.4, 2.4 GDI, 2.5 V6 24V 09/96 - 10/04 66 -121 kW	19-062990 	19-063423 	
B6 Sport	1.8 GDi, 2.0, 2.0 GDi, 2.0 TDI, 2.4, 2.4 GDI, 2.5 Type S, 2.5 V6 24V 09/96 - 10/04 66 -151 kW	24-025829 	24-025836 	
B8	1.8 GDi, 2.0, 2.0 GDi, 2.0 TDI, 2.4, 2.4 GDI, 2.5 Type S, 2.5 V6 24V 09/96 - 10/04 66 -151 kW	24-067461 	24-067478 	




MITSUBISHI GALANT VI универсал (EA_)














B4	2.0, 2.0 TDI, 2.4 GDI, 2.5 V6 24V, 2.8 TD 10/96 - 10/03 66 -120 kW	19-062990 	19-063423 	без регулируемой подвески
B6 Sport	2.0, 2.0 TDI, 2.4 GDI, 2.5 V6 24V, 2.8 TD 10/96 - 10/03 66 -120 kW	24-025829 	24-025836 	НА: без регулируемой подвески
B8	2.0, 2.0 TDI, 2.4 GDI, 2.5 V6 24V, 2.8 TD 10/96 - 10/03 66 -120 kW	24-067461 	24-067478 	




MITSUBISHI GRANDIS

B4	2.0 DI-D, 2.4 04/04 - 100 -130 kW	22-227782   22-227799  	19-227801 	стандартная подвеска
B4	2.0 DI-D, 2.4 04/04 - 100 -130 kW	22-227812   22-227829  	19-227832 	исполнение для плохих дорог

Пригодны для				
MITSUBISHI				
MITSUBISHI LANCER I (A17_)				
B6 Sport	1.6 09/79 - 02/83 60 -62 kW	34-000885 ↓	24-004602 ♂	VA: Сервис срочного ремонта .; Возврат старой детали обязателен . HA: Сервис срочного ремонта .; Возврат старой детали обязателен .
MITSUBISHI LANCER III (C1_A, C6_A)				
B4	1.2, 1.5 GLX, 1.8 Diesel 11/83 - 04/88 44 -55 kW	22-045089 ↓	19-028767 ♂	
MITSUBISHI LANCER III Station Wagon (C1_V, C3_V)				
B4	1.3 GL, 1.5, 1.5 12V, 1.5 GLS, 1.8 D 08/86 - 06/92 43 -66 kW	22-045089 ↓		
MITSUBISHI LANCER IV (C6_A, C7_A)				
B4	1.3 12V 06/92 - 05/94 55 kW		19-063348 ♂	исполнение для плохих дорог
B4	1.5 12V 05/89 - 05/92 66 kW		19-063348 ♂	исполнение для плохих дорог
B4	1.8 4WD 09/89 - 06/92 71 kW	22-047816 ↓		
MITSUBISHI LANCER IV седан (C6_A)				
B4	1.3, 1.3 12V 04/88 - 06/92 44 -55 kW		19-063348 ♂	исполнение для плохих дорог
B4	1.5, 1.5 12V 04/88 - 05/92 56 -66 kW		19-063348 ♂	исполнение для плохих дорог
MITSUBISHI LANCER V (CB/D_A)				
B3	1.6, 1.6 16V, 2.0 Diesel 06/92 - 12/96 50 -83 kW		36-223046	стандартная подвеска; тип модели: GLXI; механическая КПП
B3	1.6, 1.6 16V, 2.0 Diesel 06/92 - 12/96 50 -83 kW	36-216260	36-223046	стандартная подвеска; тип модели: GLXI; АКПП
B3	1.6, 1.6 16V, 2.0 Diesel 06/92 - 12/96 50 -83 kW	36-216260	36-223046	стандартная подвеска; тип модели: GLI
B3	1.6, 1.6 16V, 2.0 Diesel 06/92 - 12/96 50 -83 kW	36-200931		исполнение для плохих дорог; тип модели: GLXI
B4	1.3 06/92 - 12/96 55 kW		19-063386 ♂	кроме исполнения для плохих дорог
B4	1.3 06/92 - 12/96 55 kW		19-063409 ♂	исполнение для плохих дорог
B4	1.6, 1.6 16V 06/92 - 12/96 66 -83 kW		19-063386 ♂	кроме исполнения для плохих дорог
B4	1.6, 1.6 16V 06/92 - 12/96 66 -83 kW		19-063409 ♂	исполнение для плохих дорог
B4	1.6 16V 4WD 06/92 - 12/96 83 kW		19-063386 ♂	
B4	2.0 Diesel 06/92 - 12/96 50 kW		19-063386 ♂	кроме исполнения для плохих дорог
B4	2.0 Diesel 06/92 - 12/96 50 kW		19-063409 ♂	исполнение для плохих дорог

Пригодны для				
MITSUBISHI				
MITSUBISHI LANCER V Station Wagon (CB_W, CD_W)				
B3	1.6 16V, 2.0 D 12/92 - 10/03 50 -83 kW		36-219322	стандартная подвеска; тип модели: GLXI; механическая КПП
B3	1.6 16V, 2.0 D 12/92 - 10/03 50 -83 kW	36-216260	36-219322	стандартная подвеска; тип модели: GLXI; АКПП
B3	1.6 16V, 2.0 D 12/92 - 10/03 50 -83 kW	36-216260	36-219322	стандартная подвеска; тип модели: GLI
B3	1.6 16V, 2.0 D 12/92 - 10/03 50 -83 kW	36-200931		исполнение для плохих дорог; тип модели: GLXI
MITSUBISHI LANCER VI (CK/P_A)				
B4	1.3 12V 12/95 - 08/03 55 kW		19-063409 $\frac{1}{\circ}$	исполнение для плохих дорог
B4	1.3 12V 12/95 - 08/03 55 kW	22-047786 \updownarrow \rightarrow	19-063386 $\frac{1}{\circ}$	кроме исполнения для плохих дорог
B4	1.5, 1.5 16V, 1.8, 1.8 GDI, 1.8 i, 2.0, 2.0 D, 2.4 GDI 09/95 - 08/03 50 -108 kW		19-063409 $\frac{1}{\circ}$	исполнение для плохих дорог
B4	1.5, 1.5 16V, 1.8, 1.8 GDI, 1.8 i, 2.0, 2.0 D, 2.4 GDI 09/95 - 08/03 50 -108 kW	22-047786 \updownarrow \rightarrow	19-063386 $\frac{1}{\circ}$	кроме исполнения для плохих дорог
B4	1.6 16V, 1.8 16V 12/95 - 08/03 66 -151 kW		19-063409 $\frac{1}{\circ}$	исполнение для плохих дорог
B4	1.6 16V, 1.8 16V 12/95 - 08/03 66 -151 kW	22-047786 \updownarrow \rightarrow	19-063386 $\frac{1}{\circ}$	кроме исполнения для плохих дорог
B14	2.0 16V EVO VI / VII, 2.0 16V EVO IX, 2.0 16V EVO VIII, 2.0 4WD 08/96 - 195 -213 kW		47-118478	тип модели: EVO 7-9; тип модели: CT9; Обязанность, предусмотренная экспертизой VA: Глубина (экспертиза): 40-50 мм; Нагрузка оси до: 1015 кг HA: Глубина (экспертиза): 40-50 мм; Нагрузка оси до: 900 кг
B16 PSS9	2.0 16V EVO VI / VII 01/00 - 08/03 206 kW		48-086424	тип модели: CT9A/CT0; тип модели: EVO 7; Обязанность, предусмотренная экспертизой VA: Глубина (экспертиза): 40-50 мм; Нагрузка оси до: 1015 кг HA: Глубина (экспертиза): 40-50 мм; Нагрузка оси до: 900 кг
MITSUBISHI LANCER седан (CS_A)				
B3	1.3, 1.6 09/03 - 60 -72 kW	36-215041	36-218110	стандартная подвеска
B4	1.3, 1.6, 2.0 09/03 - 60 -99 kW	22-156679 \updownarrow	19-156316 $\frac{1}{\circ}$	
B6 Sport	2.0 16V EVO IX, 2.0 16V EVO VIII 03/04 - 195 -206 kW	35-118435 \updownarrow	24-118446 $\frac{1}{\text{H}}$	тип модели: EVO 8
B8	2.0 16V EVO IX, 2.0 16V EVO VIII 03/04 - 195 -206 kW	35-118459 \updownarrow	24-118460 $\frac{1}{\text{H}}$	тип модели: EVO 8
B16 PSS9	2.0 16V EVO IX, 2.0 16V EVO VIII, 2.0 4WD 08/05 - 195 -213 kW		48-086424	тип модели: EVO 7-9; тип модели: CT9; Обязанность, предусмотренная экспертизой VA: Глубина (экспертиза): 40-50 мм; Нагрузка оси до: 1015 кг HA: Глубина (экспертиза): 40-50 мм; Нагрузка оси до: 900 кг
MITSUBISHI LANCER универсал (CS_W)				
B3	1.6 09/03 - 10/08 72 kW	36-215041	36-215034	стандартная подвеска; механическая КПП

Пригодны для				
MITSUBISHI				
MITSUBISHI LANCER универсал (CS_W)				
B3	1.6 09/03 - 10/08 72 kW	36-214808	36-215034	стандартная подвеска; АКПП
B3	2.0 09/03 - 12/07 99 kW	36-214808	36-215034	стандартная подвеска
B4	1.6, 2.0, 2.4 GDI 09/03 - 10/08 72 -99 kW	22-156679 †	19-156316 ½	
MITSUBISHI LANCER седан (CY/Z_A)				
B4	1.5, 1.5 Bifuel, 1.6, 1.8, 1.8 Bifuel, 1.8 DI-D, 1.8 Flex, 2.0, 2.0 DI-D, 2.0 i, 2.4 i 01/08 - 80 -125 kW	22-213839 †  22-213846 † 	19-213859 ½	колесный диск: 16"
B4	1.5, 1.5 Bifuel, 1.6, 1.8, 1.8 Bifuel, 1.8 DI-D, 1.8 Flex, 2.0, 2.0 DI-D, 2.0 i, 2.4 i 01/08 - 80 -125 kW	22-213860 †  22-213877 † 	19-213880 ½	колесный диск: 18"
B16 PSS10	2.0 EVO, 2.0 EVO X, 2.0 i Ralliart 4WD 06/08 - 177 -264 kW	48-227186		тип модели: EVO X; тип модели: CZ0; Обязанность, предусмотренная экспертизой VA: Глубина (экспертиза): 40-50 мм; Нагрузка оси до: 1080 кг HA: Глубина (экспертиза): 30-50 мм; Нагрузка оси до: 1030 кг
MITSUBISHI LANCER SPORTBACK (CX_A)				
B4	1.5, 1.5 Bifuel, 1.6, 1.8, 1.8 Bifuel, 1.8 DI-D, 1.8 Flex, 2.0 DI-D, 2.0 i, 2.4 i 10/07 - 80 -125 kW	22-213839 †  22-213846 † 	19-213859 ½	колесный диск: 16"
B4	1.5, 1.5 Bifuel, 1.6, 1.8, 1.8 Bifuel, 1.8 DI-D, 1.8 Flex, 2.0 DI-D, 2.0 i, 2.4 i 10/07 - 80 -125 kW	22-213860 †  22-213877 † 	19-213880 ½	колесный диск: 18"
B16 PSS10	2.0 Ralliart 10/08 - 177 -184 kW	48-227186		тип модели: EVO X; Обязанность, предусмотренная экспертизой VA: Глубина (экспертиза): 40-50 мм; Нагрузка оси до: 1080 кг HA: Глубина (экспертиза): 30-50 мм; Нагрузка оси до: 1030 кг
MITSUBISHI OUTLANDER I (CU_)				
B4	2.0 4WD, 2.0 Turbo 4WD, 2.4 4WD 05/03 - 10/06 93 -177 kW		19-165349 ½	стандартная подвеска HA: 06/03 ->
MITSUBISHI OUTLANDER II (CW_)				
B4	2.0, 2.0 DI-D, 2.2 DI-D, 2.2 DI-D 4WD, 2.4, 2.4 4WD, 3.0 4WD 11/06 - 103 -177 kW	i.V. †  i.V. † 	19-172682 ½	
MITSUBISHI PAJERO I (L04_G, L14_G)				
B4	2.0 4WD, 2.0 Turbo 4WD, 2.3 D, 2.5 TD, 2.5 TD 4WD, 2.6 4WD, 3.0 i 4WD 01/83 - 05/91 62 -107 kW	19-028705 ½	19-028712 ½	на листовых рессорах
B4	3.0 V6 11/88 - 11/90 104 kW	19-028705 ½		на витых пружинах
B6 4600	2.0 4WD, 2.0 Turbo 4WD, 2.3 D, 2.5 TD, 2.5 TD 4WD, 2.6 4WD, 3.0 i 4WD 01/83 - 05/91 62 -107 kW	24-013321 ½	24-013338 ½	на листовых рессорах
B6 4600	3.0 V6 11/88 - 11/90 104 kW	24-013369 ½	24-013376 ½	на витых пружинах

Пригодны для			
--------------	---	---	---

MITSUBISHI

MITSUBISHI PAJERO I Вездеход открытый (L04_G)

B4	2.3 TD, 2.5 TD, 2.6 12/82 - 11/90 62 -76 kW	19-028705 $\frac{1}{2}$	19-028712 $\frac{0}{0}$	на листовых рессорах
----	--	-------------------------	-------------------------	----------------------

MITSUBISHI PAJERO II (V2_W, V4_W)

B3	2.4 04/91 - 10/99 82 kW		36-219544	стандартная подвеска; Число дверей: 3
B3	2.4, 2.5 TD 4WD, 2.8 TD 12/90 - 10/99 73 -92 kW		36-201556	стандартная подвеска; Число дверей: 5
B3	2.4 04/91 - 10/99 82 kW		36-201877	стандартная подвеска; Усиленное оснащение .; Число дверей: 5
B3	3.0 V6 24V, 3.0 V6 4WD, 3.5 V6 24V 06/94 - 10/99 110 -153 kW		36-201877	стандартная подвеска; Число дверей: 5
B3	2.5 TD 4WD 12/90 - 10/93 73 kW		36-219544	стандартная подвеска; Число дверей: 3
B3	2.5 TD 4WD, 2.8 TD 12/90 - 10/99 73 -92 kW		36-201877	стандартная подвеска; Усиленное оснащение .; Число дверей: 5
B3	2.8 TD 06/96 - 10/99 92 kW		36-219544	стандартная подвеска; Число дверей: 3
B4	1.8 GDi 4WD, 2.4, 2.5 TD 4WD, 2.5 TDiC, 2.6 4WD, 2.8 D 4WD, 2.8 TD, 3.0 V6 24V, 3.0 V6 4WD, 3.5 V6 24V 06/94 - 10/99 71 -153 kW	19-028736 $\frac{1}{0}$	19-028743 $\frac{1}{0}$	стандартная подвеска; без электронн. регулирования аморти. Силы
B6 4600	1.8 GDi 4WD, 2.4, 2.5 TD 4WD, 2.5 TDiC, 2.6 4WD, 2.8 D 4WD, 2.8 TD, 3.0 V6 24V, 3.0 V6 4WD, 3.5 V6 24V 06/94 - 10/99 71 -153 kW	24-017947 $\frac{1}{0}$	24-017954 $\frac{1}{0}$	без электронн. регулирования аморти. Силы

MITSUBISHI PAJERO II Вездеход открытый (V2_W, V4_W)




B4	1.8 GDI, 2.4, 2.5 TD 4WD, 2.5 TDiC, 3.0 V6, 3.0 V6 24V 06/94 - 04/00 73 -133 kW	19-028736 $\frac{1}{0}$	19-028743 $\frac{1}{0}$	стандартная подвеска
B6 4600	1.8 GDI, 2.4, 2.5 TD 4WD, 2.5 TDiC, 3.0 V6, 3.0 V6 24V 06/94 - 04/00 73 -133 kW	24-017947 $\frac{1}{0}$	24-017954 $\frac{1}{0}$	без электронн. регулирования аморти. Силы




MITSUBISHI PAJERO III (V7_W, V6_W)

B6 4600	3.5 04/00 - 01/07 149 kW	24-062718 $\frac{1}{0}$	24-062725 $\frac{1}{0}$	
B6 4600	3.5, 3.8 GDi 04/00 - 01/07 149 -184 kW	24-017947 $\frac{1}{0}$	24-064255 $\frac{0}{0}$	тип модели: Sport
B6 4600	3.8 GDi 03/03 - 01/07 184 kW	24-062718 $\frac{1}{0}$	24-062725 $\frac{1}{0}$	

MITSUBISHI PAJERO III Canvas Top (V6_W, V7_W)

B4	2.4, 2.4 4x4, 2.5 TDi, 2.8 TD 4WD, 3.0, 3.2 D 4WD, 3.2 DI-D, 3.5 i 4WD, 3.5 V6 GDi, 3.8 i 4WD 04/00 - 10/06 73 -149 kW	19-142241 $\frac{1}{0}$	19-142258 $\frac{1}{0}$	
B6 4600	2.4, 2.4 4x4, 2.5 TDi, 2.8 TD 4WD, 3.0, 3.2 D 4WD, 3.2 DI-D, 3.5 i 4WD, 3.5 V6 GDi, 3.8 i 4WD 04/00 - 10/06 73 -149 kW	24-062718 $\frac{1}{0}$	24-062725 $\frac{1}{0}$	




























Пригодны для				
MITSUBISHI				
MITSUBISHI PAJERO IV (V8_W, V9_W)				
B4	3.2 DI-D, 3.2 TD 4WD, 3.8 i 4WD, 3.8 V6 02/07 - 118 -184 kW	19-173177 $\frac{1}{0}$	19-184142 $\frac{0}{0}$	стандартная подвеска
B6 Sport	3.2 DI-D, 3.2 TD 4WD, 3.8 i 4WD, 3.8 V6 02/07 - 118 -184 kW	24-151368 $\frac{1}{0}$	24-151375 $\frac{1}{0}$	стандартная подвеска
BSK	3.0 4WD, 3.2 DI-D, 3.2 DI-D 4WD, 3.2 TD 4WD, 3.8 i 4WD, 3.8 V6 02/07 - 118 -184 kW	53-001702		для бронированных машин; Допустимый общий вес 4500 Kg; Класс сопротивления B6
MITSUBISHI PAJERO CLASSIC (V2_W)				
B4	2.5 TD, 3.0, 3.0 ZR, 3.2 DiD, 3.2 DI-D, 3.8, 3.8 GDi 06/02 - 85 -184 kW	19-028736 $\frac{1}{0}$	19-028743 $\frac{1}{0}$	стандартная подвеска; без электронн. регулирования аморт. Силы
B6 4600	2.5 TD, 3.0, 3.0 ZR, 3.2 DiD, 3.2 DI-D, 3.8, 3.8 GDi 06/02 - 85 -184 kW	24-017947 $\frac{1}{0}$	24-017954 $\frac{1}{0}$	без электронн. регулирования аморт. Силы
MITSUBISHI PAJERO PININ (H6_W, H7_W)				
B3	2.0 GDI 10/00 - 06/07 95 kW	36-219001	36-219018	стандартная подвеска; Число дверей: 3
B3	2.0 GDI 10/00 - 06/07 95 kW	36-215911	36-219025	стандартная подвеска; Число дверей: 5
B4	1.6 4WD, 1.8, 1.8 GDI, 2.0 GDI 03/99 - 06/07 75 -95 kW		19-227856 $\frac{0}{0}$	
MITSUBISHI PAJERO TR4 (H7_W, H6_W)				
BSK	2.0 4WD, 2.0 Flex, 2.0 Flex 4WD 06/07 - 96 -103 kW	53-001702		для бронированных машин; Допустимый общий вес 4500 Kg; Класс сопротивления B6
MITSUBISHI PAJERO SPORT (K90)				
B3	2.5 TD, 3.0 V6 11/98 - 73 -130 kW		36-218226	стандартная подвеска; колесный диск: 15"; колесный диск: 16"
B4	2.4, 2.5 TD, 2.8 TDi, 3.0 V6, 3.2 TDi, 3.5, 3.8 GDi 11/98 - 73 -171 kW	19-142128 $\frac{1}{0}$	19-142135 $\frac{0}{0}$	
B6 4600	2.4, 2.5 TD, 2.8 TDi, 3.0 V6, 3.2 TDi, 3.5, 3.8 GDi 11/98 - 73 -171 kW	24-017947 $\frac{1}{0}$	24-064255 $\frac{0}{0}$	
MITSUBISHI CHALLENGER (KH)				
B4	3.2 DI-D 11/09 - 121 kW	19-028736 $\frac{1}{0}$	19-028743 $\frac{1}{0}$	стандартная подвеска
MITSUBISHI PAJERO IV Van (V90, V80)				
BSK	3.2 DI-D, 3.2 TD 4WD 11/06 - 118 -147 kW	53-001702		для бронированных машин; Допустимый общий вес 4500 Kg; Класс сопротивления B6
MITSUBISHI SANTAMO				
B4	2.0 16V, 2.0 16V 4WD 05/99 - 12/04 102 kW	22-047823 $\frac{1}{1}$	19-063447 $\frac{1}{0}$	












Пригодны для					
MITSUBISHI					
MITSUBISHI SPACE WAGON (N3_W, N4_W)					
B4	1.8 10/91 - 10/98 90 kW	22-047823 †	19-063447 ½		
B4	1.8 4WD 10/91 - 10/98 90 kW		19-063447 ½		
B4	2.0, 2.4 10/91 - 10/98 88 -98 kW	22-047823 †	19-063447 ½		
B4	2.0 4WD, 2.4 4WD 10/91 - 10/98 86 -98 kW		19-063447 ½		
B4	1.8 TD, 2.0 TD, 2.4 i 10/91 - 10/98 55 -102 kW	22-047823 †	19-063447 ½		







MITSUBISHI SPACE WAGON (N5_W)					
B4	2.0 GDI, 2.4 GDI, 2.4 GDI 4WD 10/98 - 12/04 98 -110 kW		19-212647 ½	стандартная подвеска	


MITSUBISHI SPACE RUNNER (N1_W, N2_W)					
B4	1.8, 2.0 16V, 2.0 TD 10/92 - 08/99 60 -98 kW	22-047823 †	19-063447 ½	VA: подвеска на винтовых пружинах	
B4	1.8 4WD 10/91 - 08/99 85 -90 kW		19-063447 ½		



MITSUBISHI SPACE STAR (DG0)					
B3	1.3 16V 06/00 - 03/01 60 -63 kW	36-213207	36-213184	стандартная подвеска	
B3	1.3 16V 04/01 - 12/04 60 -63 kW	36-213214	36-213184	стандартная подвеска	
B3	1.3 16V 06/98 - 05/00 61 -63 kW	36-213177	36-213184	стандартная подвеска	
B3	1.3 16V 06/98 - 12/04 63 kW	36-213177	36-213191	стандартная подвеска	
B3	1.6 16V, 1.8 MPI 04/01 - 12/04 72 -82 kW	36-213207	36-213184	стандартная подвеска; механическая КПП	
B3	1.6 16V, 1.8 MPI 04/01 - 12/04 72 -82 kW	36-213214	36-213184	стандартная подвеска; АКПП	
B3	1.8 GDI 06/98 - 11/98 87 -90 kW	36-213221	36-213191	стандартная подвеска; механическая КПП	
B3	1.8 GDI 11/98 - 05/00 87 -90 kW	36-213221	36-213184	стандартная подвеска; механическая КПП	
B3	1.8 GDI 06/00 - 03/01 87 -90 kW	36-213238	36-213184	стандартная подвеска; механическая КПП	
B3	1.8 GDI 04/01 - 08/02 87 -90 kW	36-213214	36-213184	стандартная подвеска; механическая КПП	
B3	1.8 GDI 09/02 - 12/04 87 -90 kW	36-213207	36-213184	стандартная подвеска; механическая КПП	
B3	1.8 GDI 06/00 - 03/01 87 -90 kW	36-213207	36-213184	стандартная подвеска; АКПП	
B3	1.8 GDI 04/01 - 08/02 87 -90 kW	36-213238	36-213184	стандартная подвеска; АКПП	













Пригодны для				
MITSUBISHI				
MITSUBISHI SPACE STAR (DG0)				
B3	1.8 GDI 09/02 - 12/04 87 -90 kW	36-213214	36-213184	стандартная подвеска; АКПП
B3	1.9 DI-D 02/01 - 12/04 75 -85 kW	36-213252	36-213184	стандартная подвеска
B4	1.3 16V 06/98 - 12/04 60 -63 kW		19-061283 	стандартная подвеска
MITSUBISHI 3000 GT (Z16A)				
B6 Sport	3.0 i 24V 4WD 06/92 - 08/99 210 kW	34-050224 	24-017428 	Необходимо отключить электронику TEMS; электронное регулирование амортизаторов. Силы ВА: без рецензии TÜV
B6 Sport	3.0 i 24V 4WD 06/92 - 08/99 210 kW	34-050224 	24-017435 	без электронн. регулирования амортизаторов. Силы ВА: без рецензии TÜV
MITSUBISHI L 200 (K_T)				
B3 BF	2.4 4WD, 2.5 TD 4WD 06/96 - 12/07 73 -98 kW		39-222671	HA: листовая рессора с нижней рессорой
MITSUBISHI L 200 (KAOT)				
B4	2.5 DI-D 4WD 05/06 - 100 -131 kW	19-227863 	19-227870 	
MITSUBISHI L 300 автобус (LO3_P/G, L0_2P)				
B4	1.6, 1.8, 2.0 DL, 2.3 D 05/80 - 02/87 48 -66 kW		19-028477 	стандартная подвеска
B6 Sport	1.8 4WD, 2.0 4WD 08/84 - 02/87 60 -65 kW	24-013369 	24-004244 	
B6 Sport	1.8 4WD, 2.0 4WD 08/84 - 02/87 60 -65 kW	24-013321 	24-013338 	Более тугая регулировка (настройка)
MITSUBISHI L 300 фургон (L03_P)				
B4	1.6, 1.8, 2.0 DL, 2.3 D 02/80 - 10/86 48 -66 kW		19-028477 	стандартная подвеска
MITSUBISHI L 300 автобус (P0_W, P1_W, P2_W)				
B6 Sport	2.0 4WD, 2.4 GLX 4WD, 3.0 4WD 11/86 - 65 -136 kW	24-013321 	24-014670 	
B6 Sport	2.0 4WD, 2.4 4WD, 2.5 TD 4WD 11/86 - 64 -82 kW	24-013321 	24-014670 	
B6 Sport	2.4 4WD 11/86 - 12/90 80 kW	24-013369 	24-004244 	
B6 Sport	2.4 4WD 11/86 - 12/90 80 kW	24-013321 	24-013338 	Более тугая регулировка (настройка)
MITSUBISHI L 300 фургон (P0_W, P1_W)				
B6 Sport	2.4 4WD, 3.0 4WD 11/86 - 05/03 82 -136 kW	24-013321 	24-014670 	
MITSUBISHI L 300 с бортовой платформой/ходовая часть (P1_T)				
B4	2.0, 2.5 TD 07/94 - 04/00 64 -85 kW		19-028477 	стандартная подвеска



























Пригодны для				
MITSUBISHI				
MITSUBISHI L 400 автобус (PAOV)				
B4	2.4 i 4WD, 2.5 TD 4WD 05/95 - 05/00 73 -97 kW	19-214252 	19-214269 	стандартная подвеска НА: на листовых рессорах
B4	2.4 i 4WD, 2.5 TD 4WD 05/95 - 05/00 73 -97 kW	19-214252 	19-214276 	стандартная подвеска НА: на витых пружинах
B6 Sport	2.4 i 4WD, 2.5 TD 4WD 05/95 - 05/00 73 -97 kW	24-021098 	24-021104 	без регулируемой подвески
B6 Sport	2.4 i 4WD, 2.5 TD 4WD 05/95 - 05/00 73 -97 kW	24-021098 	24-021111 	с регулируемой подвеской



















MITSUBISHI CANTER с бортовой платформой/ходовая часть (FB7, FE7, FE8, F)				
B4	2.4, 3.0 TDi, 3.6 TD, 3.9 TDi, 4.2 TD 08/01 - 11/10 92 -105 kW	19-227887 	19-227894 	тип модели: FB631
B4	2.4, 3.0 TDi, 3.6 TD, 3.9 TDi, 4.2 TD 08/01 - 11/10 92 -105 kW	19-227900 	19-227917 	тип модели: FE531
B4	2.4, 3.0 TDi, 3.6 TD, 3.9 TDi, 4.2 TD 08/01 - 11/10 92 -105 kW	19-227924 	19-227917 	тип модели: FE649




MOSKVICH				
MOSKVICH 423 универсал				
B4	1.4 08/59 - 33 kW		19-028712 	

MOSKVICH 21412				
B4	1.5 05/89 - 51 kW	21-031519 	19-067834 	

NISSAN				
NISSAN 100 NX (B13)				
B3	1.6 03/90 - 10/94 66 kW	36-219858		стандартная подвеска; АКПП
B3	1.6 SR 09/93 - 01/94 75 kW	36-219858		стандартная подвеска; механическая КПП
B3	1.6 SR 09/93 - 01/94 75 kW	36-219865		стандартная подвеска; АКПП
B3	1.6 SR 02/94 - 10/94 75 kW	36-200917		стандартная подвеска
B3	2.0 GTI 03/91 - 10/94 105 kW	36-219858		стандартная подвеска
B4	1.6, 1.6 SR 03/90 - 02/94 66 -75 kW	22-047946  22-047953 	22-049216  22-049223 	без АБС
B4	1.6, 1.6 SR 03/94 - 10/94 66 -75 kW	22-047946  22-047953 	22-049179  22-049186 	без АБС
B4	1.6, 1.6 SR 03/90 - 10/94 66 -75 kW	22-047946  22-047953 		с АБС
B4	2.0 GTI 03/91 - 10/94 105 kW	22-047946  22-047953 		

Пригодны для				
NISSAN				
NISSAN 200 SX (S13)				
B6 Sport	1.8, 1.8 Turbo, 2.0 i 16V 07/88 - 03/94 99 -124 kW	34-050231 	24-017442 	
NISSAN 200 SX (S14)				
B6 Sport	2.0 i 16V, 2.0 i 16V Turbo 10/93 - 12/99 118 -147 kW		24-019163 	
NISSAN 280 ZX,ZXT (HGS130)				
B6 Sport	2.8 10/78 - 06/83 103 -110 kW		24-000574 	
NISSAN 300 ZX (Z31)				
B6 Sport	3.0 01/84 - 12/87 125 kW	34-002643 	24-011167 	Только для винтовых подвесок
B6 Sport	3.0 Turbo 04/84 - 09/85 168 kW	34-002629 		
NISSAN 300 ZX (Z32)				
B6 Sport	3.0 Twin Turbo 05/90 - 09/95 197 -208 kW	24-014816  24-014823 	 	подвеска на двоянных поперечных рычагах
NISSAN 350 Z (Z33)				
B6 Sport	3.5 10/03 - 206 -230 kW	24-118927  24-118934 	24-118941 	
B8	3.5 10/03 - 206 -230 kW	24-101561  24-101578 	24-101585 	
B12 PK	3.5 10/03 - 206 -230 kW	46-190529		Обязанность, предусмотренная экспертизой VA: Глубина (экспертиза): 30 мм; Нагрузка оси до: 975 кг HA: Глубина (экспертиза): 30 мм; Нагрузка оси до: 975 кг
B14	3.5 10/03 - 206 -230 kW	47-101623		Обязанность, предусмотренная экспертизой VA: Глубина (экспертиза): 35-45 мм; Нагрузка оси до: 975 кг HA: Глубина (экспертиза): 35-45 мм; Нагрузка оси до: 975 кг
B16 PSS10	3.5 10/03 - 206 -230 kW	48-146142		Обязанность, предусмотренная экспертизой VA: Глубина (экспертиза): 35-45 мм; Нагрузка оси до: 975 кг HA: Глубина (экспертиза): 35-45 мм; Нагрузка оси до: 975 кг
NISSAN 350 Z Roadster (Z33)				
B6 Sport	3.5 03/05 - 206 -230 kW	24-118927  24-118934 	24-118941 	
B8	3.5 03/05 - 206 -230 kW	24-101561  24-101578 	24-101585 	
B12 PK	3.5 03/05 - 206 -230 kW	46-190529		Обязанность, предусмотренная экспертизой VA: Глубина (экспертиза): 30 мм; Нагрузка оси до: 975 кг HA: Глубина (экспертиза): 30 мм; Нагрузка оси до: 975 кг
B14	3.5 03/05 - 206 -230 kW	47-101623		Обязанность, предусмотренная экспертизой VA: Глубина (экспертиза): 35-45 мм; Нагрузка оси до: 975 кг HA: Глубина (экспертиза): 35-45 мм; Нагрузка оси до: 975 кг













Пригодны для				
NISSAN				
NISSAN 350 Z Roadster (Z33)				
B16 PSS10	3.5 03/05 - 206 -230 kW	48-146142		Обязанность, предусмотренная экспертизой VA: Глубина (экспертиза): 35-45 мм; Нагрузка оси до: 975 кг HA: Глубина (экспертиза): 35-45 мм; Нагрузка оси до: 975 кг
NISSAN 370 Z (Z34)				
B16 PSS10	3.7 06/09 - 241 -243 kW	48-165815		Обязанность, предусмотренная экспертизой VA: Глубина (экспертиза): 25-40 мм; Нагрузка оси до: 980 кг HA: Глубина (экспертиза): 0-40 мм; Нагрузка оси до: 1000 кг
NISSAN 370 Z Roadster (Z34)				
B16 PSS10	3.7 01/10 - 241 -243 kW	48-165815		Обязанность, предусмотренная экспертизой VA: Глубина (экспертиза): 25-40 мм; Нагрузка оси до: 980 кг HA: Глубина (экспертиза): 0-40 мм; Нагрузка оси до: 1000 кг
NISSAN ALMERA I Hatchback (N15)				
B3	1.4, 1.4 S,GX,LX 09/95 - 08/97 55 -64 kW	36-200917	36-200658	стандартная подвеска
B3	1.4, 1.4 S,GX,LX 09/97 - 01/99 55 -64 kW	36-215218	36-200573	стандартная подвеска
B3	1.4, 1.4 S,GX,LX 02/99 - 03/00 55 -64 kW	36-201211	36-200573	стандартная подвеска
B3	1.6, 1.6 SR,SLX 07/95 - 08/97 66 -86 kW	36-201679	36-200627	стандартная подвеска; тип модели: SR; механическая КПП
B3	1.6, 1.6 SR,SLX 09/97 - 01/99 66 -86 kW	36-201211		стандартная подвеска; тип модели: SR; механическая КПП
B3	1.6, 1.6 SR,SLX 02/99 - 03/00 66 -86 kW	36-215638		стандартная подвеска; тип модели: SR; механическая КПП
B3	1.6, 1.6 SR,SLX 07/95 - 08/97 66 -86 kW	36-201679	36-200658	стандартная подвеска; тип модели: SLX / GX; механическая КПП
B3	1.6, 1.6 SR,SLX 09/97 - 01/99 66 -86 kW	36-201211	36-200573	стандартная подвеска; тип модели: SLX / GX; механическая КПП
B3	1.6, 1.6 SR,SLX 02/99 - 03/00 66 -86 kW	36-215638	36-200573	стандартная подвеска; тип модели: SLX / GX; механическая КПП
B3	1.6, 1.6 SR,SLX 07/95 - 08/97 66 -86 kW	36-201433	36-200658	стандартная подвеска; АКПП
B3	1.6, 1.6 SR,SLX 09/97 - 04/00 66 -86 kW	36-215638	36-200573	стандартная подвеска; АКПП
B3	2.0 D 11/95 - 08/97 55 kW	36-215638		стандартная подвеска
B3	2.0 D 09/97 - 03/00 55 kW	36-201433	36-215669	стандартная подвеска
B4	1.4, 1.4 S,GX,LX, 1.5 07/95 - 07/97 55 -77 kW	22-047960   22-047977  	19-063478 	с АБС
B4	1.6, 1.6 SR,SLX 09/95 - 07/97 66 -73 kW	22-047960   22-047977  	19-063478 	с АБС
B4	2.0 GTi 07/96 - 07/97 105 kW	22-047960   22-047977  	19-063478 	с АБС




Пригодны для				
NISSAN				
NISSAN ALMERA I Hatchback (N15)				
B4	2.0 D 11/95 - 07/97 55 kW	22-047960 † ↻ 22-047977 † ↻	19-063478 ½	с АБС

















NISSAN ALMERA I (N15)				
B3	1.4 GX,LX 09/95 - 01/98 55 kW	36-201211	36-201419	стандартная подвеска
B3	1.4 GX,LX 02/98 - 07/00 55 kW	36-201211		стандартная подвеска
B3	1.4 09/95 - 08/97 64 kW	36-200917		стандартная подвеска
B3	1.4 09/97 - 01/99 64 kW	36-215218		стандартная подвеска
B3	1.4 02/99 - 07/00 64 kW	36-201211	36-215669	стандартная подвеска
B3	1.6, 1.6 SLX 07/95 - 08/97 66 -75 kW	36-201679	36-200627	стандартная подвеска
B3	1.6, 1.6 SLX 09/97 - 01/99 66 -75 kW	36-201211		стандартная подвеска
B3	1.6, 1.6 SLX 02/99 - 07/00 66 -75 kW	36-215638		стандартная подвеска
B4	1.4, 1.4 GX,LX, 1.5 07/95 - 07/97 55 -77 kW	22-047960 † ↻ 22-047977 † ↻	19-063478 ½	с АБС
B4	1.6, 1.6 SLX 09/95 - 07/97 66 -73 kW	22-047960 † ↻ 22-047977 † ↻	19-063478 ½	с АБС
B4	1.8, 2.0 D 07/95 - 07/97 55 -84 kW	22-047960 † ↻ 22-047977 † ↻	19-063478 ½	с АБС

NISSAN ALMERA II Hatchback (N16)				
B1	1.5, 1.5 dCi, 1.8, 2.0, 2.2 dCi, 2.2 Di 03/00 - 60 -107 kW	12-234165	12-226368	VA: без шарикового подшипника HA: без шарикового подшипника
B3	1.5, 1.5 dCi, 1.5 XL, 1.6 07/00 - 12/06 60 -83 kW		36-213306	стандартная подвеска
B3	1.8, 2.0 01/00 - 12/06 84 -107 kW	36-200450	36-200658	стандартная подвеска; страна выпуска автомобиля: Великобритания
B3	2.2 dCi, 2.2 Di 03/00 - 12/06 81 -100 kW	36-200306	36-200658	стандартная подвеска; страна выпуска автомобиля: Великобритания




NISSAN ALMERA II (N16)				
B1	1.5, 1.5 dCi, 1.8, 2.0, 2.2 dCi, 2.2 Di 07/00 - 60 -107 kW	12-234165	12-226368	VA: без шарикового подшипника HA: без шарикового подшипника
B3	1.5, 1.6 07/00 - 66 -83 kW	36-201426	36-213290	стандартная подвеска; страна выпуска автомобиля: Япония
B3	1.5, 1.6 07/00 - 12/06 77 -83 kW	36-199952	36-200658	стандартная подвеска; страна выпуска автомобиля: Великобритания
B3	1.8, 2.0 07/00 - 84 -107 kW	36-201426	36-213290	стандартная подвеска; механическая КПП; страна выпуска автомобиля: Япония
B3	1.8 07/00 - 03/01 84 kW		36-213290	стандартная подвеска; АКПП; страна выпуска автомобиля: Япония








Пригодны для				
NISSAN				
NISSAN ALMERA II (N16)				
B3	1.8, 2.0 07/00 - 12/06 84 - 107 kW	36-200450	36-200658	стандартная подвеска; страна выпуска автомобиля: Великобритания
B3	1.5 dCi 01/03 - 12/06 60 kW		36-213306	стандартная подвеска; страна выпуска автомобиля: Великобритания
B3	2.2 Di 07/00 - CH-Nr. 81 kW	36-213276	36-213290	-> CH.Nr.: 200103; стандартная подвеска; Варианты оснащения: LX
B3	2.2 Di 07/00 - 03/01 81 kW	36-213276	36-200566	стандартная подвеска; Варианты оснащения: GX
B3	2.2 Di 04/01 - 81 kW	36-200306	36-200658	стандартная подвеска
B3	2.2 dCi 09/03 - 12/06 82 - 100 kW	36-200306	36-200658	стандартная подвеска; страна выпуска автомобиля: Великобритания
NISSAN ALMERA TINO (V10)				
B1	1.8, 2.0, 2.2 dCi, 2.2 Di 08/00 - 82 - 100 kW	12-234158	12-226368	VA: с шариковым подшипником HA: без шарикового подшипника
B3	1.8 08/00 - 84 - 85 kW	36-200702	36-213269	стандартная подвеска
B3	2.0 08/00 - 100 kW	36-199938	36-213269	стандартная подвеска
B3	2.2 dCi, 2.2 Di 08/00 - 82 - 100 kW	36-199938	36-213269	стандартная подвеска
NISSAN ARMADA				
B6 4600	5.6, 5.6 4x4 08/03 - 227 kW	24-197656 		стандартная подвеска
B8 5100	5.6, 5.6 4x4 08/03 - 227 kW	24-197649 		VA: изменяемой высоты; Повышение уровня подвески: 0-50 мм
NISSAN AVENIR				
B6 Sport	2.0, 2.0 TD 06/86 - 10/97 49 - 77 kW	34-050453 	24-023429 	тип модели: PNW10
NISSAN BLUEBIRD (910)				
B6 Sport	1.8, 2.0 i 01/80 - 12/83 65 - 80 kW		24-000574 	
NISSAN CEDRIC (Y30)				
B6 Sport	2.0, 3.0 10/83 - 08/87 75 - 132 kW	34-002636 		тип модели: Y30
NISSAN CEDRIC				
B6 Sport	2.0, 2.8 D, 3.0 09/87 - 05/91 67 - 143 kW		24-012171 	тип модели: Y31
NISSAN CEDRIC				
B6 Sport	2.0, 2.4, 2.5, 2.8 D, 2.8 TD, 3.0, 3.0 Turbo, 4.1 06/91 - 10/97 69 - 199 kW	34-030103 	24-017503 	тип модели: Y32




Пригодны для				
NISSAN				
NISSAN GLORIA				
B6 Sport	3,0, 3.0, 3.0 Turbo 10/83 - 08/87 109 -169 kW	34-002636 ↓		тип модели: Y30
NISSAN GLORIA				
B6 Sport	2.0 Hardtop, 2.0 Turbo Hardtop, 3.0 Brougham Vip Hardtop, 3.0 Hardtop 09/87 - 08/04 92 -143 kW		24-012171 1/2	тип модели: Y31
NISSAN GLORIA				
B6 Sport	2.0 SGL, 2.8 TD, 3.0, 3.0 24V 06/91 - 10/97 69 -187 kW		24-012171 1/2	тип модели: Y31
NISSAN GLORIA				
B6 Sport	2.4, 2.5, 3.0, 3.0 SV 11/95 - 04/99 127 -198 kW		24-012171 1/2	тип модели: Y31
NISSAN GT-R (R35)				
B4 DTC	3.8 V6 12/08 - 353 -404 kW	24-193238 1/2 ⚙️ 24-193245 1/2 ⚙️	24-193221 1/2	электронное регулирование аморт. Силы
NISSAN JUKE (F15)				
B4	1.6 DIG-T 4x4 06/10 - 140 -147 kW	22-226464 ↓ ⚙️ 22-226471 ↓ ⚙️		стандартная подвеска
B4	1.5 dCi, 1.6, 1.6 DIG-T, 1.6 DIG-T NISMO 06/10 - 81 -147 kW	22-226464 ↓ ⚙️ 22-226471 ↓ ⚙️	19-226491 1/2	стандартная подвеска
B6 Sport	1.6 DIG-T 4x4 06/10 - 140 -147 kW	35-227526 ↓ ⚙️ 35-227533 ↓ ⚙️	24-231282	Привод на все колеса
B6 Sport	1.5 dCi, 1.6, 1.6 DIG-T, 1.6 DIG-T NISMO 06/10 - 81 -147 kW	35-227526 ↓ ⚙️ 35-227533 ↓ ⚙️	24-227544 1/2	Привод на передние колеса
B14	1.5 dCi, 1.6, 1.6 DIG-T, 1.6 DIG-T 4x4, 1.6 DIG-T NISMO 06/10 - 81 -147 kW		47-228214	Обязанность, предусмотренная экспертизой VA: Глубина (экспертиза): 30-50 мм; Нагрузка оси до: 1010 кг HA: Глубина (экспертиза): 30-50 мм; Нагрузка оси до: 900 кг
NISSAN KUBISTAR (X76)				
B3	1.2 08/03 - 44 kW	36-198337		стандартная подвеска; без кондиционера
B3	1.2 08/03 - 44 kW	36-212583		стандартная подвеска; с кондиционером
B3	1.2 16V 04/06 - 55 kW	36-212583		стандартная подвеска; без кондиционера
B3	1.2 16V 04/06 - 55 kW	36-217229		стандартная подвеска; с кондиционером
B3	1.6 16V 08/03 - 70 kW	36-217366		стандартная подвеска; без кондиционера
B3	1.6 16V 08/03 - 70 kW	36-217373		стандартная подвеска; с кондиционером
B3	1.5 dCi, 1.5 dCi 70, 1.5 dCi 85 08/03 - 42 -62 kW	36-217236		стандартная подвеска; без кондиционера
B3	1.5 dCi, 1.5 dCi 70, 1.5 dCi 85 08/03 - 42 -62 kW	36-217366		стандартная подвеска; с кондиционером




Пригодны для				
NISSAN				
NISSAN LAUREL (JC31)				
B6 Sport	2.8 D 01/81 - 10/85 62 kW		24-000574 	
NISSAN LAUREL (JC32)				
B6 Sport	2.4, 2.8, 2.8 D 01/85 - 12/89 62 -103 kW		24-001984 	
NISSAN LAUREL				
B6 Sport	2.0, 2.0 Turbo, 2.5 07/90 - 06/97 92 -172 kW	34-030103 	24-017503 	тип модели: Y32
NISSAN MAXIMA (J30)				
B4	3.0 i 10/88 - 06/94 125 kW		21-031441 	с АБС
NISSAN MAXIMA QX (A32)				
B3	2.0, 3.0 01/95 - 02/98 103 -142 kW		36-201228	стандартная подвеска; механическая КПП
B3	2.0, 3.0 03/98 - 08/00 103 -142 kW		36-201228	стандартная подвеска; механическая КПП
B3	2.0, 3.0 01/95 - 08/00 103 -142 kW		36-201228	стандартная подвеска; АКПП
NISSAN MAXIMA QX (A33)				
B3	2.0 V6 24V, 3.0 V6 24V 03/00 - 11/03 103 -147 kW		36-198313	стандартная подвеска
B4	2.0 V6 24V 03/00 - 07/00 103 kW		19-197791 	стандартная подвеска
B4	2.0 V6 24V, 3.0 V6 24V 08/00 - 11/03 103 -147 kW		19-167046 	стандартная подвеска
NISSAN MICRA (K10)				
B3	1.0, 1.2 12/82 - 07/92 37 -44 kW	36-163717	36-163700	стандартная подвеска
B4	1.0, 1.2 12/82 - 07/92 37 -44 kW	11-101918 		
NISSAN MICRA (K11)				
B3	1.0, 1.0 i 16V 01/92 - 02/03 40 -44 kW		36-163656	стандартная подвеска
B3	1.0, 1.0 i 16V, 1.3 i 16V, 1.5 D 01/92 - 02/03 40 -55 kW	36-163663		стандартная подвеска; Усиленное оснащение .
B3	1.3 i 16V 08/92 - 09/00 55 kW		36-163656	стандартная подвеска
B3	1.5 D 02/98 - 02/03 42 kW	36-163670	36-163656	стандартная подвеска
B4	1.0, 1.0 i 16V, 1.3 i 16V 01/92 - 09/00 40 -55 kW	22-044822   22-044815  	19-028569 	




N

Пригодны для				
NISSAN				
NISSAN MICRA (K11)				
B4	1.0 i 16V, 1.4 i 16V 09/00 - 02/03 44 -60 kW		19-028569 $\frac{1}{\circ}$	
B4	1.5 D 02/98 - 07/00 42 kW	22-044822 \updownarrow $\left(\begin{smallmatrix} \uparrow \\ \downarrow \end{smallmatrix}\right)$ 22-044815 \updownarrow $\left(\begin{smallmatrix} \uparrow \\ \downarrow \end{smallmatrix}\right)$	19-028569 $\frac{1}{\circ}$	
B4	1.5 D 08/00 - 02/03 42 kW		19-028569 $\frac{1}{\circ}$	
MS	1.0, 1.0 i 16V, 1.3 i 16V, 1.4 i 16V, 1.5 D 01/92 - 02/03 40 -60 kW		24-024693 $\frac{1}{\circ}$	
NISSAN MICRA (K12)				
B1	1.0 16V, 1.2 16V, 1.4 16V, 1.5 dCi 01/03 - 06/10 48 -65 kW	12-224364 $\left(\begin{smallmatrix} \uparrow \\ \downarrow \end{smallmatrix}\right)$ 12-224357 $\left(\begin{smallmatrix} \uparrow \\ \downarrow \end{smallmatrix}\right)$		VA: с шариковым подшипником
B3	1.0 16V 01/03 - 06/10 48 kW	36-198108	36-198054	стандартная подвеска
B3	1.2 16V, 1.4 16V 01/03 - 06/10 48 -65 kW	36-198108	36-198054	стандартная подвеска; механическая КПП
B3	1.2 16V, 1.4 16V 01/03 - 06/10 48 -65 kW	36-198085	36-198054	стандартная подвеска; АКПП
B3	1.5 dCi 01/03 - 06/10 48 -63 kW	36-198092	36-198054	стандартная подвеска
B4	1.0 16V, 1.2 16V, 1.4 16V, 1.5 dCi 01/03 - 06/10 48 -65 kW	22-166746 \updownarrow $\left(\begin{smallmatrix} \uparrow \\ \downarrow \end{smallmatrix}\right)$ 22-166753 \updownarrow $\left(\begin{smallmatrix} \uparrow \\ \downarrow \end{smallmatrix}\right)$	19-158198 $\frac{1}{\circ}$	
B6 Sport	1.0 16V, 1.2 16V, 1.4 16V, 1.5 dCi 01/03 - 06/10 48 -65 kW	22-236135 \updownarrow $\left(\begin{smallmatrix} \uparrow \\ \downarrow \end{smallmatrix}\right)$ 22-236142 \updownarrow $\left(\begin{smallmatrix} \uparrow \\ \downarrow \end{smallmatrix}\right)$	19-236155	
B8	1.0 16V, 1.2 16V, 1.4 16V, 1.5 dCi, 160 SR 01/03 - 06/10 48 -81 kW	22-236166 \updownarrow $\left(\begin{smallmatrix} \uparrow \\ \downarrow \end{smallmatrix}\right)$ 22-236173 \updownarrow $\left(\begin{smallmatrix} \uparrow \\ \downarrow \end{smallmatrix}\right)$	19-236186	
B12 PK	1.0 16V, 1.2 16V, 1.4 16V, 1.5 dCi 01/03 - 06/10 48 -65 kW	46-206961		двухтрубная система; Обязанность, предусмотренная экспертизой VA: Глубина (экспертиза): 30 мм; Нагрузка оси до: 875 кг HA: Глубина (экспертиза): 30 мм; Нагрузка оси до: 800 кг
NISSAN MICRA C+C (K12)				
B1	1.4 16V, 1.6 160 SR 08/05 - 65 -81 kW	12-224364 $\left(\begin{smallmatrix} \uparrow \\ \downarrow \end{smallmatrix}\right)$ 12-224357 $\left(\begin{smallmatrix} \uparrow \\ \downarrow \end{smallmatrix}\right)$		VA: с шариковым подшипником
B3	1.4 16V, 1.6 160 SR 08/05 - 65 -81 kW	36-198092	36-198122	стандартная подвеска
NISSAN MICRA IV (K13)				
B4	1.2, 1.2 DIG, 1.5, 1.5 D, 1.6, 1.6 Flex 05/10 - 56 -82 kW		19-236681 $\frac{1}{\circ}$	
NISSAN NAVARA (D21)				
B6 4600	2.0, 2.4, 2.4 4x4, 2.4 i, 2.5 D, 2.5 D 4x4, 2.7 D, 2.7 D 4x4, 3.0 01/86 - 12/96 55 -112 kW	24-187824 $\frac{1}{\circ}$	24-011006 $\frac{\circ}{\circ}$	стандартная подвеска VA: Усиленное оснащение ; L макс.: 310 мм
NISSAN NAVARA (D22)				
B6 4600	2.0, 2.4, 2.5 TD, 2.7 TD, 3.0, 3.2 D 01/97 - 03/02 62 -120 kW	24-185004 $\frac{1}{\circ}$	24-184885 $\frac{\circ}{\circ}$	стандартная подвеска; тип модели: Standard Cab

Пригодны для				
NISSAN				
NISSAN NAVARA (D22)				
B6 4600	2.0, 2.4, 2.5 TD, 2.7 TD, 3.0, 3.2 D 01/97 - 03/02 62 -120 kW	24-187824 $\frac{1}{\circ}$	24-185011 $\frac{\circ}{\circ}$	стандартная подвеска; тип модели: Crew Cab VA: Усиленное оснащение.; L макс.: 310 мм
B6 4600	2.4 4x4, 2.5 TD 4x4, 2.5 TDiC 4x4, 2.7 TD 4x4, 3.0 4x4, 3.2 D 4x4 01/97 - 62 -120 kW	24-187824 $\frac{1}{\circ}$	24-021289 $\frac{\circ}{\circ}$	стандартная подвеска VA: Усиленное оснащение.; L макс.: 310 мм HA: L макс.: 543 мм
NISSAN NAVARA с бортовой платформой/ходовая часть (D22)				
B6 4600	2.4 4WD, 2.4 i 4WD 03/97 - 12/05 93 -110 kW	24-187824 $\frac{1}{\circ}$	24-021289 $\frac{\circ}{\circ}$	стандартная подвеска VA: Усиленное оснащение.; L макс.: 310 мм HA: L макс.: 543 мм
NISSAN NAVARA (D40)				
B4	2.5 dCi, 2.5 dCi 4WD, 2.8 D, 4.0, 4.0 4WD 10/04 - 101 -198 kW	19-172903 $\frac{1}{\circ}$	19-172910 $\frac{\circ}{\circ}$	без электронн. регулирования аморт. Силы
B6 4600	2.5 dCi, 2.5 dCi 4WD, 2.8 D, 4.0, 4.0 4WD 10/04 - 101 -198 kW	24-140874 $\frac{1}{\circ}$	24-144384 $\frac{\circ}{\circ}$	без электронн. регулирования аморт. Силы
B6 4600	2.5 dCi, 2.5 dCi 4WD, 4.0, 4.0 4WD 07/05 - 106 -198 kW	24-137430 $\frac{1}{\circ}$	24-186155 $\frac{\circ}{\circ}$	стандартная подвеска
B6 4600	2.5 dCi, 2.5 dCi 4WD, 2.8 TDI 4x4, 3.0 dCi 4WD 01/05 - 104 -170 kW	24-137430 $\frac{1}{\circ}$	24-186155 $\frac{\circ}{\circ}$	стандартная подвеска
B8 5100	2.5 dCi, 2.5 dCi 4WD, 4.0, 4.0 4WD 07/05 - 106 -198 kW	24-187053 $\frac{1}{\circ}$	24-187152 $\frac{\circ}{\circ}$	VA: изменяемой высоты; Повышение уровня подвески: 0-50 мм HA: L макс.: 550 мм; Повышение уровня подвески: 0-25 мм
B8 5100	2.5 dCi, 2.5 dCi 4WD, 2.8 TDI 4x4, 3.0 dCi 4WD 01/05 - 104 -170 kW	24-187053 $\frac{1}{\circ}$	24-187152 $\frac{\circ}{\circ}$	VA: изменяемой высоты; Повышение уровня подвески: 0-50 мм HA: L макс.: 550 мм; Повышение уровня подвески: 0-25 мм
NISSAN NAVARA с бортовой платформой/ходовая часть (D40)				
B4	2.5 dCi 4WD 08/08 - 106 -126 kW	19-172903 $\frac{1}{\circ}$	19-172910 $\frac{\circ}{\circ}$	без электронн. регулирования аморт. Силы
B6 4600	2.5 dCi 4WD 08/08 - 106 -126 kW	24-140874 $\frac{1}{\circ}$	24-144384 $\frac{\circ}{\circ}$	без электронн. регулирования аморт. Силы
NISSAN NOTE (E11)				
B1	1.4, 1.5 dCi, 1.6 03/06 - 50 -81 kW	12-234127 $\frac{1}{\circ}$ 12-234110 $\frac{\circ}{\circ}$	 	стандартная подвеска VA: с шариковым подшипником
B3	1.4 03/06 - 65 kW	36-148073	36-300068	стандартная подвеска
B3	1.6 03/06 - 81 kW	36-148080	36-300068	стандартная подвеска
B3	1.5 dCi 03/06 - 50 -76 kW	36-160167	36-300068	стандартная подвеска
B4	1.4, 1.5 dCi, 1.6 03/06 - 50 -81 kW	22-165770 $\frac{1}{\circ}$  22-165787 $\frac{1}{\circ}$ 	19-164588 $\frac{1}{\circ}$	
B6 Sport	1.4, 1.5 dCi, 1.6 03/06 - 50 -81 kW	35-128625 $\frac{1}{\circ}$	24-128636 $\frac{1}{\circ}$	VA: только в соединении с Renault 8200421993; только в соединении с Renault 8200421997
B8	1.4, 1.5 dCi, 1.6 03/06 - 50 -81 kW	35-128649 $\frac{1}{\circ}$	24-128650 $\frac{1}{\circ}$	VA: только в соединении с Renault 8200421993; только в соединении с Renault 8200421997

Пригодны для				
NISSAN				
NISSAN PATHFINDER				
B6 4600	2.4 AWD, 3.0 AWD 07/86 - 10/95 74 -95 kW	24-185080	24-185097	стандартная подвеска; тип модели: Heavy Duty
B6 4600	2.4 AWD, 3.0 AWD 07/86 - 10/95 74 -95 kW	24-012454 $\frac{1}{\circ}$	24-020770 $\frac{\circ}{\circ}$	стандартная подвеска; тип модели: Sport
NISSAN PATHFINDER				
B6 4600	3.0 AWD 12/89 - 07/90 95 kW	24-012454 $\frac{1}{\circ}$	24-020770 $\frac{\circ}{\circ}$	стандартная подвеска; тип модели: Sport
B6 4600	3.0 AWD 12/89 - 07/90 95 kW	24-185080	24-185097	стандартная подвеска; тип модели: Heavy Duty
NISSAN PATHFINDER (R50)				
B6 4600	2.4, 2.7 TD 4WD, 3.2 TD 4WD, 3.3 V6 4WD, 3.5 V6 4WD 09/97 - 12/04 87 -162 kW	34-050460 $\frac{1}{\perp}$	24-023450 $\frac{\circ}{\circ}$	VA: Только для винтовых подвесок; без рецензии TUV
NISSAN PATHFINDER (R51)				
B4	2.5 DCi, 2.5 dCi 4WD, 3.0 dCi, 4.0 4WD 01/05 - 126 -198 kW	19-167367 $\frac{1}{\circ}$	19-166445 $\frac{\circ}{\circ}$	
B6 4600	4.0 4WD 09/05 - 198 kW	24-197427 $\frac{\circ}{\perp}$	24-197434 $\frac{\circ}{\circ}$	без электронн. регулирования амортиз. Силы; тип модели: USA
B6 4600	2.5 DCi, 2.5 dCi 4WD, 3.0 dCi, 4.0 4WD 01/05 - 126 -198 kW	24-140874 $\frac{1}{\circ}$	24-140881 $\frac{\circ}{\circ}$	без электронн. регулирования амортиз. Силы; тип модели: Еуропа
NISSAN PATROL Station Wagon (W160)				
B4	2.8, 3.2 TD, 3.3 D, 4.0 06/80 - 08/88 70 -108 kW	19-020099 $\frac{1}{\perp}$	19-020105 $\frac{\circ}{\perp}$	НА: длина: 480 мм
B6 4600	2.8, 3.2 TD, 3.3 D, 4.0 06/80 - 08/88 70 -108 kW	24-004107 $\frac{1}{\perp}$	24-004206 $\frac{\circ}{\perp}$	НА: длина: 480 мм
NISSAN PATROL Hardtop (K160)				
B4	2.8, 3.2 TD, 3.3 D 11/79 - 08/88 70 -89 kW	19-020099 $\frac{1}{\perp}$	19-020105 $\frac{\circ}{\perp}$	НА: длина: 480 мм
B6 4600	2.8, 3.2 TD, 3.3 D 11/79 - 08/88 70 -89 kW	24-004107 $\frac{1}{\perp}$	24-004206 $\frac{\circ}{\perp}$	НА: длина: 480 мм
NISSAN PATROL Station Wagon (W260)				
B4	2.8 TD, 3.2 D 04/89 - 11/95 81 -85 kW	19-020136 $\frac{1}{\perp}$	19-020143 $\frac{\circ}{\circ}$	
NISSAN PATROL Hardtop (K260)				
B4	2.8, 2.8 TD, 3.2 D, 4.2, 4.2 D 04/89 - 12/97 81 -129 kW	19-020136 $\frac{1}{\perp}$	19-020143 $\frac{\circ}{\circ}$	
B6 4600	2.8, 2.8 TD, 3.2 D, 4.2, 4.2 D 05/86 - 12/97 81 -129 kW	24-004107 $\frac{1}{\perp}$	24-020770 $\frac{\circ}{\circ}$	на листовых рессорах
NISSAN PATROL GR I (Y60)				
B4	2.8 TD, 4.2 D, 4.2 KAT 09/88 - 06/97 85 -121 kW	19-020136 $\frac{1}{\perp}$	19-020129 $\frac{\circ}{\circ}$	на витых пружинах




Пригодны для				
NISSAN				
NISSAN PATROL GR I (Y60)				
B6 4600	2.8 TD, 4.2 D, 4.2 KAT 09/88 - 06/97 85 -121 kW	24-012669 $\frac{1}{1}$	24-012676 $\frac{0}{0}$	на витых пружинах
NISSAN PATROL GR II (Y61)				
B6 4600	2.7 TD, 2.8 TD, 2.8 TDiC, 3.0 AWD, 3.0 D, 3.0 DTi, 3.2 D, 4.2 D, 4.2 D 4x4, 4.2 TD, 4.2 TDi, 4.5, 4.5 i, 4.8 06/97 - 70 -190 kW	24-060431 $\frac{1}{1}$	24-060448 $\frac{0}{0}$	
NISSAN PATROL (Y62)				
BSK	5.6 04/10 - 298 kW	53-002549		для бронированных машин; Допустимый общий вес 4800 Kg; Класс сопротивления B6
NISSAN PICK UP (D21)				
B6 4600	2.3 D 4WD, 2.4 4WD, 2.4 i 12V 4WD, 2.4 i 4WD, 2.5 D 4WD, 2.7 D 4WD, 2.7 TD 4WD, 3.0 i V6 4WD 09/85 - 02/98 51 -109 kW	24-010993 $\frac{1}{0}$	24-011006 $\frac{0}{0}$	
NISSAN PICK UP (D22)				
B6 4600	2.4 4WD, 2.4 i 4WD, 2.5 D 4WD, 2.5 Di 4WD, 2.5 TD 4WD, 2.7 TD 4WD, 3.0 4WD, 3.0 TD 4WD, 3.2 D 4WD, 3.3 4WD 01/97 - 61 -125 kW	24-187824 $\frac{1}{0}$	24-021289 $\frac{0}{0}$	стандартная подвеска VA: Усиленное оснащение.; L макс.: 310 мм HA: L макс.: 543 мм
NISSAN PRIMERA Hatchback (P10)				
B3	1.6 06/90 - 01/96 66 -75 kW		36-161720	стандартная подвеска
B3	2.0 16V, 2.0 i 06/90 - 06/96 85 -92 kW	36-154876	36-161720	стандартная подвеска
B3	2.0 D 01/91 - 01/96 55 kW	36-154876		стандартная подвеска
B4	1.6 06/90 - 01/96 66 -75 kW	19-028620 $\frac{1}{0}$		без АБС
B4	1.6 06/90 - 01/96 66 -75 kW	19-028620 $\frac{1}{0}$		с АБС
B4	2.0 16V, 2.0 i 06/90 - 06/96 85 -92 kW	19-028620 $\frac{1}{0}$	22-049254 $\frac{1}{1}$ $\frac{1}{1}$ 22-049261 $\frac{1}{1}$ $\frac{1}{1}$	с АБС
B4	2.0 D 01/91 - 01/96 55 kW	19-028620 $\frac{1}{0}$		без АБС
B4	2.0 D 01/91 - 01/96 55 kW	19-028620 $\frac{1}{0}$		с АБС
B6 Sport	1.6, 2.0 16V, 2.0 D, 2.0 i 06/90 - 06/96 55 -92 kW	24-017824 $\frac{1}{0}$	34-030110 $\frac{1}{1}$	HA: Только для винтовых подвесок
NISSAN PRIMERA (P10)				
B3	2.0, 2.0 16V, 2.0 i 06/90 - 06/96 85 -105 kW	36-154876		стандартная подвеска
B3	2.0 GT 06/90 - 01/96 110 kW		36-161690	стандартная подвеска
B3	2.0 D 01/91 - 01/96 55 kW	36-154876		стандартная подвеска

Пригодны для				
NISSAN				
NISSAN PRIMERA (P10)				
B4	1.6 06/90 - 01/96 66 -75 kW	19-028620 $\frac{1}{\circ}$		без АБС
B4	1.6 06/90 - 01/96 66 -75 kW	19-028620 $\frac{1}{\circ}$		с АБС
B4	2.0, 2.0 16V, 2.0 GT, 2.0 i 06/90 - 06/96 85 -110 kW	19-028620 $\frac{1}{\circ}$	22-049254 \uparrow \downarrow 22-049261 \uparrow \downarrow	с АБС
B4	2.0 D 01/91 - 01/96 55 kW	19-028620 $\frac{1}{\circ}$		с АБС
B6 Sport	1.6, 2.0, 2.0 16V, 2.0 D, 2.0 GT, 2.0 i 06/90 - 06/96 55 -110 kW	24-017824 $\frac{1}{\circ}$	34-030110 \downarrow	HA: Только для винтовых подвесок

NISSAN PRIMERA Traveller (W10)				
B3	1.6 i 07/90 - 03/98 66 -75 kW		36-161720	стандартная подвеска
B3	2.0 i 07/90 - 03/98 85 kW	36-154876	36-161720	стандартная подвеска
B3	2.0 D 07/90 - 12/95 55 kW	36-154876	36-161720	стандартная подвеска
B4	1.6 i, 2.0 D, 2.0 i 07/90 - 03/98 55 -85 kW	22-047922 \uparrow \downarrow 22-047939 \uparrow \downarrow	19-028835 $\frac{1}{\circ}$	















NISSAN PRIMERA Hatchback (P11)				
B3	1.6 16V 09/96 - 07/02 66 -78 kW	36-163632	36-163601	стандартная подвеска; тип модели: SLX; тип модели: SRI
B3	2.0 16V 09/96 - 07/02 85 -110 kW	36-227433	36-163601	стандартная подвеска; тип модели: SLX; тип модели: SRI
B3	2.0 16V, 2.0 TD 09/96 - 07/02 66 -110 kW	36-229703	36-163601	стандартная подвеска; тип модели: GT
B4	1.6 16V, 1.8 16V, 2.0 16V, 2.0 TD 09/96 - 07/02 66 -110 kW	19-028620 $\frac{1}{\circ}$		Температура открытия Длина ступицы [мм]; стандартная подвеска HA: страна выпуска автомобиля: Великобритания
B6 Sport	1.6 16V, 1.8 16V, 2.0 16V, 2.0 TD 09/96 - 07/02 66 -110 kW	24-017824 $\frac{1}{\circ}$	24-023443 $\frac{1}{\circ}$	Страна-производитель Длина ступицы [мм] HA: страна выпуска автомобиля: Япония






NISSAN PRIMERA (P11)				
B3	1.6 16V 06/96 - 12/01 66 -78 kW	36-163632	36-154906	стандартная подвеска
B3	2.0 16V 09/96 - 12/01 85 -110 kW	36-227433	36-154906	стандартная подвеска; тип модели: SLX; тип модели: SRI
B3	2.0 16V, 2.0 TD 09/96 - 12/01 66 -110 kW	36-229703	36-154906	стандартная подвеска; тип модели: GT
B4	1.6 16V, 1.8, 1.8 16V, 2.0, 2.0 16V, 2.0 TD 06/96 - 12/01 66 -140 kW	19-028620 $\frac{1}{\circ}$		стандартная подвеска HA: страна выпуска автомобиля: Великобритания
B6 Sport	1.6 16V, 1.8, 1.8 16V, 2.0, 2.0 16V, 2.0 TD 06/96 - 12/01 66 -140 kW	24-017824 $\frac{1}{\circ}$	24-023443 $\frac{1}{\circ}$	HA: страна выпуска автомобиля: Япония







Пригодны для				
NISSAN				
NISSAN PRIMERA Traveller (WP11)				
B3	1.6 16V 04/98 - 12/01 66 -73 kW	36-163632	36-227440	стандартная подвеска
B3	2.0 16V 04/98 - 12/01 85 -103 kW	36-227433	36-227440	стандартная подвеска; тип модели: SLX; тип модели: SRI
B3	2.0 16V, 2.0 TD 04/98 - 12/01 66 -103 kW	36-229703	36-227440	стандартная подвеска; тип модели: GT
B4	1.6 16V, 2.0 16V, 2.0 TD 04/98 - 12/01 66 -103 kW	19-028620 $\frac{1}{0}$	19-063508 $\frac{1}{0}$	







NISSAN PRIMERA Hatchback (P12)				
B1	1.6, 1.8, 1.9 dCi, 2.0, 2.2 dCi, 2.2 Di 07/02 - 78 -103 kW	12-234158	12-226368	VA: с шариковым подшипником HA: без шарикового подшипника
B3	1.6 07/02 - 06/04 78 -80 kW	36-214853	36-215201	стандартная подвеска
B3	1.6 07/04 - 78 -80 kW	36-200078	36-215201	стандартная подвеска
B3	1.8 07/02 - 06/04 85 kW	36-216376	36-215201	стандартная подвеска
B3	1.8, 1.9 dCi 07/04 - 85 -88 kW	36-200078	36-215201	стандартная подвеска
B3	2.0 07/04 - 103 kW	36-200078	36-215201	стандартная подвеска
B3	1.9 dCi, 2.0 07/02 - 06/04 85 -103 kW	36-212590	36-215201	стандартная подвеска
B3	2.2 Di 07/02 - 06/04 93 kW	36-216369	36-215201	стандартная подвеска
B3	2.2 Di 07/04 - 93 kW	36-200283	36-215201	стандартная подвеска
B4	1.6, 1.8, 1.9 dCi, 2.0, 2.2 dCi, 2.2 Di 07/02 - 78 -103 kW		19-174204 $\frac{1}{0}$	





NISSAN PRIMERA (P12)				
B1	1.6, 1.8, 1.9 dCi, 2.0, 2.2 dCi, 2.2 Di 01/02 - 78 -103 kW	12-234158	12-226368	VA: с шариковым подшипником HA: без шарикового подшипника
B3	1.6 01/02 - 06/04 78 -80 kW	36-214853	36-215201	стандартная подвеска
B3	1.6 07/04 - 78 -80 kW	36-200078	36-215201	стандартная подвеска
B3	1.8, 1.9 dCi 03/02 - 06/04 85 -88 kW	36-216376	36-215201	стандартная подвеска
B3	1.8, 1.9 dCi 07/04 - 85 -88 kW	36-200078	36-215201	стандартная подвеска
B3	2.0 03/02 - 06/04 103 kW	36-212590	36-215201	стандартная подвеска
B3	2.0 07/04 - 103 kW	36-200078	36-215201	стандартная подвеска
B3	2.2 dCi, 2.2 Di 03/02 - 06/04 93 -102 kW	36-216369	36-215201	стандартная подвеска



Пригодны для				
NISSAN				
NISSAN PRIMERA (P12)				
B3	2.2 dCi, 2.2 Di 07/04 - 93 -102 kW	36-200283	36-215201	стандартная подвеска
B4	1.6, 1.8, 1.9 dCi, 2.0, 2.2 dCi, 2.2 Di 01/02 - 78 -103 kW		19-174204 	
NISSAN PRIMERA универсал (WP12)				
B1	1.6 Visia, 1.8, 1.9 dCi, 2.0, 2.2 dCi, 2.2 Di 01/02 - 80 -103 kW	12-234158	12-226368	VA: с шариковым подшипником HA: без шарикового подшипника
B3	1.6 Visia 01/02 - 06/04 80 kW	36-214853	36-215201	стандартная подвеска
B3	1.6 Visia 07/04 - 80 kW	36-214853	36-215201	стандартная подвеска
B3	1.8 03/02 - 06/04 85 kW	36-214853	36-215201	стандартная подвеска; механическая КПП
B3	1.8 03/02 - 06/04 85 kW	36-212590	36-215201	стандартная подвеска; АКПП
B3	1.8 07/04 - 85 kW	36-200078	36-215201	стандартная подвеска
B3	1.9 dCi, 2.0 03/02 - 85 -103 kW	36-200078	36-215201	стандартная подвеска
B3	2.2 dCi, 2.2 Di 03/02 - 93 -102 kW	36-200283	36-215201	стандартная подвеска
B4	1.8, 1.9 dCi, 2.0, 2.2 dCi, 2.2 Di 03/02 - 85 -103 kW		19-174204 	
NISSAN QASHQAI (J10, JJ10)				
B1	1.5 dCi, 1.6, 1.6 dCi, 1.6 dCi AWD, 2.0, 2.0 AWD, 2.0 dCi, 2.0 dCi AWD 02/07 - 76 -110 kW	12-234134 12-234141	 	стандартная подвеска VA: с шариковым подшипником
B3	1.6 02/07 - 81 -86 kW	36-199976	36-200511	стандартная подвеска
B3	2.0 AWD 02/07 - 103 kW	36-213542	36-200528	стандартная подвеска
B3	1.5 dCi, 2.0 02/07 - 78 -103 kW	36-213542	36-200511	стандартная подвеска VA: -> 08/07
B3	1.5 dCi, 1.6 dCi, 1.6 dCi AWD, 2.0 dCi, 2.0 dCi AWD 02/07 - 81 -110 kW	36-213559	i.V.	стандартная подвеска
B4	1.5 dCi, 1.6, 1.6 dCi, 1.6 dCi AWD, 2.0, 2.0 AWD, 2.0 dCi, 2.0 dCi AWD 02/07 - 76 -110 kW	22-226372  22-226389 	19-226392 	стандартная подвеска
B6 Sport	1.5 dCi, 1.6, 1.6 dCi, 1.6 dCi AWD, 2.0, 2.0 AWD, 2.0 dCi, 2.0 dCi AWD 02/07 - 76 -110 kW	22-210692  22-210739 	24-210294 	
NISSAN SERENA (C23M)				
B4	1.6 16V 02/93 - 05/96 71 kW		19-028477 	стандартная подвеска; мост с жесткой балкой





Пригодны для				
NISSAN				
NISSAN SERENA (C23M)				
B4	2.0 D, 2.4 11/92 - 10/95 49 - 93 kW		19-028477 	стандартная подвеска; Варианты оснащения: ex. SGX; мост с жесткой балкой
B4	2.3 D 01/95 - 09/01 55 kW		19-028477 	стандартная подвеска; Варианты оснащения: ex. SGX; мост с жесткой балкой



NISSAN SKYLINE (R32)				
B6 Sport	1.8, 2.0, 2.0 Turbo, 2.5 03/89 - 06/93 67 - 158 kW	24-014731 	24-014748 	тип модели: R32
B6 Sport	2.0 4x4, 2.0 Turbo 4x4 03/89 - 06/93 114 - 158 kW	24-014717 	24-014724 	тип модели: R32
B8	2.0 4x4, 2.0 Turbo 4x4 03/89 - 06/93 114 - 158 kW	24-016728 	24-016735 	тип модели: R32

NISSAN SKYLINE купе (R32)				
B6 Sport	2.0, 2.0 Turbo 03/89 - 06/93 114 - 158 kW	24-014731 	24-014748 	тип модели: R32
B6 Sport	2.0 4x4, 2.0 Turbo 4x4, 2.6 Twin Turbo 4x4 03/89 - 06/93 114 - 206 kW	24-014717 	24-014724 	тип модели: R32
B8	2.0 4x4, 2.0 Turbo 4x4, 2.6 Twin Turbo 4x4 03/89 - 06/93 114 - 206 kW	24-016728 	24-016735 	тип модели: R32




NISSAN SKYLINE (R33)				
B6 Sport	2.0, 2.5 07/93 - 05/98 96 - 140 kW	24-018739 	24-019163 	тип модели: R33
B6 Sport	2.5 4x4 07/93 - 05/98 140 kW	24-021074 	24-021081 	тип модели: R33






































































NISSAN SKYLINE купе (R33)				
B6 Sport	2.0, 2.5 07/93 - 07/00 96 - 184 kW	24-018739 	24-019163 	тип модели: R33
B16 PSS9	2.5 4x4, 2.6 Twin Turbo 4x4, 2.5 4x4 07/93 - 07/00 140 - 206 kW	48-080750		без рецензии TUV; тип модели: R34 VA: Глубина (экспертиза): 40 мм HA: Глубина (экспертиза): 40 мм

NISSAN SKYLINE (R34)				
B6 Sport	2.0, 2.5 06/98 - 07/00 114 - 147 kW	24-018739 	24-019163 	тип модели: R33
B6 Sport	2.5 4x4 06/98 - 07/00 147 kW	24-021074 	24-021081 	тип модели: R33




NISSAN SKYLINE купе (R34)				
B6 Sport	2.0, 2.5 06/98 - 07/00 114 - 147 kW	24-018739 	24-019163 	тип модели: R33




















NISSAN SKYLINE купе (V35)				
B16 PSS9	3.5 4x4 08/03 - 206 kW	48-080750		без рецензии TUV; тип модели: R34 VA: Глубина (экспертиза): 40 мм HA: Глубина (экспертиза): 40 мм





Пригодны для				
NISSAN				
NISSAN SUNNY II Hatchback (N13)				
B3	1.0, 1.3, 1.4, 1.4 LX, 1.5, 1.6, 1.6 GTI 16V, 1.6 i, 1.6 i 12V, 1.7 D, 1.8 GTI 16V 06/86 - 06/91 37 -92 kW	36-163595		стандартная подвеска
B4	1.3, 1.4 LX, 1.5, 1.6, 1.6 GTI 16V, 1.6 i, 1.6 i 12V, 1.7 D, 1.8 GTI 16V 06/86 - 06/91 40 -92 kW	22-044969 † ↻ 22-044976 † ↻	22-044983 † ↻ 22-044990 † ↻	
NISSAN SUNNY II (N13)				
B3	1.3, 1.4, 1.4 LX, 1.5, 1.6, 1.6 GTI 16V, 1.6 i, 1.6 i 12V, 1.7 D 06/86 - 10/91 40 -88 kW	36-163595		стандартная подвеска
B4	1.3, 1.4 LX, 1.5, 1.6, 1.6 GTI 16V, 1.6 i, 1.6 i 12V, 1.7 D 06/86 - 10/91 40 -81 kW	22-044969 † ↻ 22-044976 † ↻	22-044983 † ↻ 22-044990 † ↻	
NISSAN SUNNY II Traveller (B12)				
B3	1.5, 1.6, 1.6 i, 1.6 i 12V, 1.7 D 01/86 - 06/91 40 -66 kW	36-163595		стандартная подвеска
B4	1.5, 1.6, 1.6 i, 1.6 i 12V, 1.7 D 01/86 - 06/91 40 -66 kW	22-044969 † ↻ 22-044976 † ↻	22-044983 † ↻ 22-044990 † ↻	
NISSAN SUNNY II купе (B12)				
B3	1.5, 1.6, 1.6 GTI 16V, 1.6 i, 1.6 i 12V, 1.8 GTI 16V 06/86 - 06/91 52 -92 kW	36-163595		стандартная подвеска
B4	1.5, 1.6, 1.6 GTI 16V, 1.6 i, 1.6 i 12V, 1.8 GTI 16V 06/86 - 06/91 52 -92 kW	22-044969 † ↻ 22-044976 † ↻	22-044983 † ↻ 22-044990 † ↻	
NISSAN SUNNY III Liftback (N14)				
B3	1.4 i, 1.4 i 16V 10/90 - 06/95 55 -64 kW	36-163595		стандартная подвеска
B4	1.4 i 10/90 - 05/95 55 kW	22-047946 † ↻ 22-047953 † ↻	22-049179 † ↻ 22-049186 † ↻	без АБС
B4	1.4 i 10/90 - 05/95 55 kW	22-047946 † ↻ 22-047953 † ↻	22-049230 † ↻	с АБС
B4	1.6 i 10/90 - 05/95 66 kW	22-047946 † ↻ 22-047953 † ↻	22-049216 † ↻ 22-049223 † ↻	без АБС
B4	1.6 i, 1.6 i 16V 10/90 - 05/95 66 -75 kW	22-047946 † ↻ 22-047953 † ↻	22-049230 † ↻	с АБС
B4	1.6 i 16V 10/92 - 10/93 75 kW	22-047946 † ↻ 22-047953 † ↻	22-049216 † ↻ 22-049223 † ↻	без АБС
B4	1.6 i 16V 11/93 - 05/95 75 kW	22-047946 † ↻ 22-047953 † ↻	22-049179 † ↻ 22-049186 † ↻	без АБС
B4	2.0 i 16V 10/90 - 05/95 105 kW	22-047946 † ↻ 22-047953 † ↻	22-049230 † ↻	с АБС
B4	2.0 D 10/90 - 05/95 55 kW	22-047946 † ↻ 22-047953 † ↻	22-049179 † ↻ 22-049186 † ↻	без АБС
B4	2.0 D 10/90 - 05/95 55 kW	22-047946 † ↻ 22-047953 † ↻	22-049230 † ↻	с АБС


Пригодны для				
NISSAN				
NISSAN SUNNY III Hatchback (N14)				
B3	1.4, 1.4 i, 1.4 i 16V 10/90 - 06/95 55 -64 kW	36-163595		стандартная подвеска
B4	1.4 i, 1.4 i 16V 10/90 - 05/95 55 -64 kW	22-047946  22-047953 	22-049179  22-049186 	без АБС
B4	1.4 i, 1.4 i 16V 10/90 - 05/95 55 -64 kW	22-047946  22-047953 	22-049230 	с АБС
B4	1.6 i 10/90 - 05/95 66 kW	22-047946  22-047953 	22-049216  22-049223 	без АБС
B4	1.6 i, 1.6 i 16V 10/90 - 05/95 66 -75 kW	22-047946  22-047953 	22-049230 	с АБС
B4	1.6 i 16V 10/92 - 10/93 75 kW	22-047946  22-047953 	22-049216  22-049223 	без АБС
B4	1.6 i 16V 11/93 - 05/95 75 kW	22-047946  22-047953 	22-049179  22-049186 	без АБС
B4	2.0 D 10/90 - 05/95 55 kW	22-047946  22-047953 	22-049179  22-049186 	без АБС
B4	2.0 D 10/90 - 05/95 55 kW	22-047946  22-047953 	22-049230 	с АБС
NISSAN SUNNY III (N14)				
B3	1.4, 1.4 i, 1.4 i 16V 10/90 - 06/95 55 -64 kW	36-163595		стандартная подвеска
B4	1.4 i 10/90 - 05/95 55 kW	22-047946  22-047953 	22-049179  22-049186 	без АБС
B4	1.4 i 10/90 - 05/95 55 kW	22-047946  22-047953 	22-049230 	с АБС
B4	1.6 i 16V 10/92 - 10/93 75 kW	22-047946  22-047953 	22-049216  22-049223 	без АБС
B4	1.6 i 16V 11/93 - 05/95 75 kW	22-047946  22-047953 	22-049179  22-049186 	без АБС
B4	1.6, 1.6 i, 1.8, 2.0 05/90 - 12/96 66 -104 kW	22-047946  22-047953 	22-049216  22-049223 	без АБС
B4	1.6, 1.6 i, 1.6 i 16V, 1.8, 2.0 05/90 - 12/96 66 -104 kW	22-047946  22-047953 	22-049230 	с АБС
B4	2.0 D 10/90 - 05/95 55 kW	22-047946  22-047953 	22-049179  22-049186 	без АБС
B4	2.0 D 10/90 - 05/95 55 kW	22-047946  22-047953 	22-049230 	с АБС
NISSAN TERRANO I (WD21)				
B4	2.4 i 4WD 10/87 - 02/93 76 kW	19-061085 	19-061092 	
B4	3.0 i 4WD 01/90 - 12/95 109 kW	19-061085 	19-061092 	
B4	2.7 TD 4WD 02/89 - 02/96 73 kW	19-061085 	19-061092 	
B6 4600	2.4 i 4WD, 2.7 TD 4WD, 3.0 i 4WD 10/87 - 02/93 73 -109 kW	24-012454 	24-020770 	









N



Пригодны для				
NISSAN				
NISSAN TERRANO II (R20)				
B3	2.4 4WD, 2.7 TDi 4WD 05/96 - 06/99 85 -92 kW		36-219230	стандартная подвеска; Число дверей: 3
B3	2.4 4WD, 2.7 TDi 4WD 07/99 - 85 -92 kW		36-219247	стандартная подвеска; Число дверей: 3
B3	2.4 4WD, 2.7 TDi 4WD 05/96 - 06/99 85 -92 kW		36-219254	стандартная подвеска; Усиленное оснащение .; Число дверей: 5
B3	2.4 4WD, 2.7 TDi 4WD 07/99 - 85 -92 kW		36-215133	стандартная подвеска; Число дверей: 5
B4	2.4 4WD, 2.4 i 12V 4WD, 2.7 TD 4WD, 2.7 TDi 4WD 02/93 - 74 -92 kW	19-105895 $\frac{1}{\circ}$	19-061092 $\frac{\circ}{\circ}$	
B6 4600	2.4 4WD, 2.4 i 12V 4WD, 2.7 TD 4WD, 2.7 TDi 4WD, 3.0 Di 4WD, 3.0 DiTD 4WD, 3.2 TDi 4WD 10/92 - 06/03 74 -125 kW	24-020763 $\frac{1}{\circ}$	24-020770 $\frac{\circ}{\circ}$	
NISSAN TITAN				
B6 4600	5.6 10/03 - 227 kW	24-197656 $\frac{1}{\circ}$	24-185967 $\frac{\circ}{\circ}$	стандартная подвеска
B6 4600	5.6 4x4, 5.6 Flex-Fuel 4WD 10/03 - 224 -227 kW	24-197656 $\frac{1}{\circ}$	24-116244	стандартная подвеска
B8 5100	5.6 10/03 - 227 kW	24-197649 $\frac{1}{\circ}$	24-186773 $\frac{\circ}{\circ}$	без рецензии TUV VA: изменяемой высоты; Повышение уровня подвески: 0-50 мм HA: Повышение уровня подвески: 0-25 мм
B8 5100	5.6 4x4, 5.6 Flex-Fuel 4WD 10/03 - 224 -227 kW	24-197649 $\frac{1}{\circ}$	24-186766 $\frac{\circ}{\circ}$	без рецензии TUV VA: изменяемой высоты; Повышение уровня подвески: 0-50 мм HA: Повышение уровня подвески: 0-25 мм
NISSAN TIIDA Наклонная задняя часть (C11X)				
B4	1.5 dCi, 1.6, 1.8 09/07 - 78 -93 kW		19-213910 $\frac{1}{\circ}$	
NISSAN TIIDA седан (SC11X)				
B4	1.5 dCi, 1.6, 1.8 09/07 - 78 -93 kW		19-213910 $\frac{1}{\circ}$	
NISSAN XTERRA (WD22)				
B6 4600	2.8 TD AWD 05/01 - 12/04 101 kW	24-187824 $\frac{1}{\circ}$	24-185011 $\frac{\circ}{\circ}$	стандартная подвеска VA: Усиленное оснащение .; L макс.: 310 мм
NISSAN XTERRA (N50)				
B4	2.8 4x4 01/05 - 104 kW	19-172903 $\frac{1}{\circ}$	19-172910 $\frac{\circ}{\circ}$	без электронн. регулирования амортиз. Силы
B6 4600	2.8 4x4 01/05 - 104 kW	24-140874 $\frac{1}{\circ}$	24-144384 $\frac{\circ}{\circ}$	без электронн. регулирования амортиз. Силы
B6 4600	2.8 4x4, 4.0 4x4 01/05 - 104 -198 kW	24-137430 $\frac{1}{\circ}$	24-187121 $\frac{\circ}{\circ}$	стандартная подвеска
B8 5100	2.8 4x4, 4.0 4x4 01/05 - 104 -198 kW	24-187053 $\frac{1}{\circ}$	24-187169 $\frac{\circ}{\circ}$	без рецензии TUV VA: изменяемой высоты; Повышение уровня подвески: 0-50 мм HA: Повышение уровня подвески: 0-25 мм


Пригодны для				
NISSAN				
NISSAN X-TRAIL (T30)				
B1	2.0, 2.0 4x4, 2.2 dCi, 2.2 dCi 4x4, 2.2 Di 4x4, 2.5 4x4 07/01 - 84 -121 kW	12-234158		VA: с шариковым подшипником
B3	2.0, 2.0 4x4 07/01 - 10/05 103 -110 kW	36-216284	36-216321	стандартная подвеска
B3	2.0, 2.0 4x4 11/05 - 103 -110 kW	36-216307	36-216321	стандартная подвеска
B3	2.5 4x4 11/02 - 10/05 121 -132 kW	36-216284	36-216321	стандартная подвеска
B3	2.5 4x4 06/05 - 121 -132 kW	36-216307	36-216321	стандартная подвеска
B3	2.2 DCi, 2.2 dCi 4x4, 2.2 DCi FWD, 2.2 Di 4x4 07/01 - 05/05 84 -100 kW	36-216291	36-216321	стандартная подвеска
B3	2.2 DCi, 2.2 dCi 4x4, 2.2 Di 4x4 06/05 - 84 -100 kW	36-215171	36-216321	стандартная подвеска
NISSAN X-TRAIL (T31)				
B4	2.0, 2.0 dCi, 2.0 dCi FWD, 2.0 FWD, 2.5 03/07 - 103 -127 kW	22-213747  22-213754 	19-213767 	стандартная подвеска
NISSAN NV 400 автобус				
B4	2.3 dCi 11/11 - 74 -107 kW	i.V. 	19-232546 	стандартная подвеска; Привод на передние колеса
B4	2.3 dCi 11/11 - 74 -107 kW	i.V. 	19-232553 	стандартная подвеска; Привод на задние колеса
NISSAN NV 400 фургон				
B4	2.3 dCi 11/11 - 74 -107 kW	i.V. 	19-232546 	стандартная подвеска; Привод на передние колеса
B4	2.3 dCi [RWD] 11/11 - 92 -107 kW	i.V. 	19-232553 	стандартная подвеска; Привод на задние колеса
NISSAN NV 400 с бортовой платформой/ходовая часть				
B4	2.3 dCi 11/11 - 74 -107 kW	i.V. 	19-232546 	стандартная подвеска; Привод на передние колеса
B4	2.3 dCi [RWD] 11/11 - 92 -107 kW	i.V. 	19-232553 	стандартная подвеска; Привод на задние колеса
NISSAN PRIMASTAR автобус (X83)				
B1	2.0, dCi 100, dCi 115, dCi 120, dCi 140, dCi 150, dCi 80, dCi 90 03/01 - 60 -107 kW	12-238033		
B3	2.0, dCi 100, dCi 115, dCi 120, dCi 140, dCi 150, dCi 80, dCi 90 03/01 - 60 -107 kW	36-199488	36-198078	стандартная подвеска
B4	2.0, dCi 100, dCi 115, dCi 120, dCi 140, dCi 150, dCi 80, dCi 90 03/01 - 60 -107 kW		19-152615 	



Пригодны для				
NISSAN				
NISSAN PRIMASTAR фургон (X83)				
B1	2.0, dCi 100, dCi 115, dCi 120, dCi 140, dCi 150, dCi 80, dCi 90 09/02 - 60 -107 kW	12-238033		
B3	2.0, dCi 100, dCi 115, dCi 120, dCi 140, dCi 150, dCi 80, dCi 90 09/02 - 60 -107 kW	36-199488	36-198078	стандартная подвеска
B4	2.0, dCi 100, dCi 115, dCi 120, dCi 140, dCi 150, dCi 80, dCi 90 09/02 - 60 -107 kW		19-152615 	



NISSAN VANETTE CARGO фургон (HC 23)				
B4	1.6 i, 2.3 D 01/95 - 55 -71 kW		19-028477 	стандартная подвеска; мост с жесткой балкой



NISSAN (DONGFENG)				
NISSAN (DONGFENG) QASCHQAI				
B1	1.6, 2.0 03/08 - 81 -106 kW	12-234134  12-234141 		VA: с шариковым подшипником
B4	1.6, 2.0 03/08 - 81 -106 kW	22-226372  22-226389 	19-226392 	стандартная подвеска
B6 Sport	1.6, 2.0 03/08 - 81 -106 kW	22-210692  22-210739 	24-210294 	




NSU				
NSU 1000				
B6 Sport	C 08/63 - 12/72 29 kW	24-630085 	24-004732 	




NSU 1200				
B6 Sport	C 09/69 - 11/71 40 kW		24-004732 	




NSU PRINZ				
B6 Sport	1000, 1200, 600, 600 4L 08/61 - 03/74 22 -48 kW	24-630085 	24-004732 	

NSU TT				
B6 Sport	1.2 07/65 - 11/71 48 kW	24-630085 	24-004732 	

NSU TTS				
B6 Sport	1.0 01/70 - 11/71 52 kW	24-630085 	24-004732 	




OPEL				
OPEL ADAM				
B4	1.2, 1.4 10/12 - 51 -74 kW	22-231369  22-231376 	19-231389 	стандартная подвеска; спортивная подвеска

Пригодны для				
OPEL				
OPEL ADAM				
B6 Sport	1.2, 1.4 10/12 - 51 -74 kW	22-239099 † ↻ 22-239105 † ↻	24-239110 ♂	
B8	1.2, 1.4 10/12 - 51 -74 kW	22-239129 † ↻ 22-239143 † ↻	24-239134 ♂	
OPEL ADMIRAL B				
B6 Sport	2.8, 2.8 E, 2.8 S 03/69 - 01/78 95 -121 kW	24-632683 ♂	24-632690 ♂	
OPEL AGILA (H00)				
B3	1.0 12V, 1.2 16V 09/00 - 12/02 43 -55 kW	36-215287	36-219285	стандартная подвеска
B3	1.0 12V, 1.2 16V 01/03 - 12/07 43 -55 kW		36-219285	стандартная подвеска
B3	1.0, 1.2 16V Twinport, 1.3 CDTI 08/03 - 12/07 44 -59 kW		36-219285	стандартная подвеска
B4	1.0, 1.0 12V, 1.2 16V, 1.2 16V Twinport, 1.3 CDTI 09/00 - 12/07 43 -59 kW		19-168784 ♂	стандартная подвеска
OPEL AGILA				
B1	1.0, 1.0 LPG, 1.2, 1.2 LPG, 1.3 CDTI 04/08 - 48 -69 kW	12-231409		
B4	1.0, 1.0 LPG, 1.2, 1.2 LPG, 1.3 CDTI 04/08 - 48 -69 kW	22-166722 † ↻ 22-166739 † ↻	19-156545 ♂	
B6 Sport	1.0, 1.0 LPG, 1.2, 1.2 LPG, 1.3 CDTI 04/08 - 48 -69 kW	22-222121 † ↻ 22-222138 † ↻	24-222143 ♂	
B8	1.0, 1.0 LPG, 1.2, 1.2 LPG, 1.3 CDTI 04/08 - 48 -69 kW	22-222152 † ↻ 22-222169 † ↻	24-222143 ♂	
OPEL AMPERA				
B4	EV 150 11/11 - 111 kW	22-232496 † ↻ 22-232502 † ↻	19-232515 ♂	
OPEL ASCONA A (81_, 86_, 87_, 88_)				
B4	1.2 S, 1.6 N, 1.6 S, 1.9 SR 03/71 - 08/75 44 -66 kW		19-019604 ♂	
B6 Sport	1.2 S, 1.6 N, 1.6 S, 1.9 SR 03/71 - 08/75 44 -66 kW	24-627726 ♂	24-009188 ♂	VA: Параметр: 310/150 HA: Параметр: 98/36; длина: 652 мм
OPEL ASCONA A Voyage (84_, 89_)				
B4	1.6 N, 1.6 S, 1.9 SR 10/70 - 08/75 44 -66 kW		19-019604 ♂	
OPEL ASCONA B (81_, 86_, 87_, 88_)				
B3	1.6 N, 1.6 S, 1.9 N, 1.9 S, 2.0 E, 2.0 N, 2.0 S 09/75 - 08/81 44 -81 kW	36-162680		стандартная подвеска
B4	1.2, 1.2 S, 1.3 N, 1.3 S, 1.6 N, 1.6 S, 1.9 N, 1.9 S, 2.0 D, 2.0 N, 2.0 S 09/75 - 08/81 40 -74 kW	19-019444 ♂	19-019604 ♂	




Пригодны для				
OPEL				
OPEL ASCONA B (81_, 86_, 87_, 88_)				
B4	2.0 E 08/79 - 08/81 81 kW		19-019604 $\frac{1}{\circ}$	
B6 Sport	1.2, 1.2 S, 1.3 N, 1.3 S, 1.6 N, 1.6 S, 1.9 N, 1.9 S, 2.0 D, 2.0 E, 2.0 N, 2.0 S 09/75 - 08/81 40 -81 kW	24-006866 $\frac{1}{\circ}$	24-008938 $\frac{1}{\circ}$	VA: Параметр: 150/60 HA: Параметр: 220/80
B6 Sport	1.2, 1.2 S, 1.3 N, 1.3 S, 1.6 N, 1.6 S, 1.9 N, 1.9 S, 2.0 D, 2.0 E, 2.0 N, 2.0 S, 2.4 400 09/75 - 08/81 40 -106 kW	24-008839 $\frac{1}{\circ}$	24-008938 $\frac{1}{\circ}$	тип модели: Rallye VA: Параметр: 261/108 HA: Параметр: 220/80
B6 Sport	1.2, 1.2 S, 1.3 N, 1.3 S, 1.6 N, 1.6 S, 1.9 N, 1.9 S, 2.0 D, 2.0 E, 2.0 N, 2.0 S 09/75 - 08/81 40 -81 kW	24-000819 $\frac{1}{\circ}$	24-000918 $\frac{1}{\circ}$	тип модели: Rennen VA: Параметр: 310/160; L макс.: 474 мм HA: Параметр: 274/95




OPEL ASCONA C Наклонная задняя часть (84_, 89_)				
B3	1.3 N, 1.3 S 09/81 - 05/82 44 -55 kW		38-154508	стандартная подвеска; механическая КПП
B3	1.3 N, 1.3 S 09/81 - 05/82 44 -55 kW		38-154508	стандартная подвеска; АКПП
B3	1.3 N, 1.3 S 06/82 - 08/88 44 -55 kW	36-161560	38-154508	стандартная подвеска; механическая КПП
B3	1.3 N, 1.3 S 06/82 - 08/88 44 -55 kW		38-154508	стандартная подвеска; АКПП
B3	1.6, 1.6 i, 1.6 i KAT, 1.6 S 09/81 - 08/88 55 -66 kW	36-161539	38-154508	стандартная подвеска; механическая КПП
B3	1.6, 1.6 i, 1.6 i KAT, 1.6 S 09/81 - 08/88 55 -66 kW		38-154508	стандартная подвеска; АКПП
B3	1.8 E 01/85 - 08/86 74 kW	36-161560	38-154508	стандартная подвеска; механическая КПП
B3	1.8 E 01/85 - 08/86 74 kW	36-161539	38-154508	стандартная подвеска; АКПП
B3	1.6 D 03/82 - 08/88 40 kW		38-154508	стандартная подвеска; механическая КПП
B3	1.6 D 03/82 - 08/88 40 kW		38-154508	стандартная подвеска; АКПП
B4	1.3 N, 1.3 S, 1.6, 1.6 D, 1.6 S, 1.8 i 09/81 - 08/84 40 -85 kW	21-030437 $\frac{1}{\circ}$ 11-101314 $\frac{1}{\circ}$ SP	19-019864 $\frac{1}{\circ}$	-> CH.Nr.: F1.003.026; -> CH.Nr.: F5.000.000; -> CH.Nr.: 6.000.000
B4	1.3 N, 1.3 S, 1.6, 1.6 D, 1.6 S, 1.8 i 09/84 - 08/88 40 -85 kW		19-019864 $\frac{1}{\circ}$	CH.Nr.: F1.003.027 ->; CH.Nr.: F5.000.001 ->; CH.Nr.: 6.000.001 ->
B4	1.6, 1.6 i, 1.6 i KAT, 1.8, 1.8 E, 2.0 i, 2.0 i GT, 2.0 i KAT 01/85 - 08/88 55 -95 kW		19-019864 $\frac{1}{\circ}$	
B6 Sport	1.3 N, 1.3 S, 1.6, 1.6 D, 1.6 i, 1.6 i KAT, 1.6 S, 1.8, 1.8 E, 1.8 i, 2.0 i, 2.0 i GT, 2.0 i KAT 09/81 - 08/88 40 -95 kW		24-000970 $\frac{1}{\circ}$	




OPEL ASCONA C (81_, 86_, 87_, 88_)				
B3	1.3 N, 1.3 S 09/81 - 05/82 44 -55 kW		38-154508	стандартная подвеска; механическая КПП

Пригодны для				
OPEL				
OPEL ASCONA C (81_, 86_, 87_, 88_)				
B3	1.3 N, 1.3 S 09/81 - 05/82 44 -55 kW		38-154508	стандартная подвеска; АКПП
B3	1.3 N, 1.3 S 06/82 - 08/88 44 -55 kW	36-161560	38-154508	стандартная подвеска; механическая КПП
B3	1.3 N, 1.3 S 06/82 - 08/88 44 -55 kW		38-154508	стандартная подвеска; АКПП
B3	1.6, 1.6 i, 1.6 i KAT, 1.6 S 09/81 - 08/88 55 -66 kW	36-161539	38-154508	стандартная подвеска; механическая КПП
B3	1.6, 1.6 i, 1.6 i KAT, 1.6 S 09/81 - 08/88 55 -66 kW		38-154508	стандартная подвеска; АКПП
B3	1.8 E, 1.8 i 09/82 - 08/86 74 -85 kW	36-161560	38-154508	стандартная подвеска; механическая КПП
B3	1.8 E, 1.8 i 09/82 - 08/86 74 -85 kW	36-161539	38-154508	стандартная подвеска; АКПП
B3	1.6 D 03/82 - 08/88 40 kW		38-154508	стандартная подвеска; механическая КПП
B3	1.6 D 03/82 - 08/88 40 kW		38-154508	стандартная подвеска; АКПП
B4	1.3 N, 1.3 S, 1.6, 1.6 D, 1.6 S, 1.8 i, 2.0 09/81 - 08/84 40 -85 kW	21-030437 ↓ 11-101314 SP	19-019864 ⚙	-> CH.Nr.: F1.003.026; -> CH.Nr.: F5.000.000; -> CH.Nr.: 6.000.000
B4	1.3 N, 1.3 S, 1.6, 1.6 D, 1.6 S, 1.8 i 09/84 - 08/88 40 -85 kW		19-019864 ⚙	CH.Nr.: F1.003.027 ->; CH.Nr.: F5.000.001 ->; CH.Nr.: 6.000.001 ->
B4	1.6, 1.6 i, 1.6 i KAT, 1.8, 1.8 E, 2.0, 2.0 i, 2.0 i GT, 2.0 i KAT 09/81 - 08/88 55 -95 kW		19-019864 ⚙	
B6 Sport	1.3 N, 1.3 S, 1.6, 1.6 i, 1.6 i KAT, 1.6 S, 1.8, 1.8 E, 1.8 i, 2.0, 2.0 i, 2.0 i GT, 2.0 i KAT 09/81 - 08/88 44 -95 kW		24-000970 ⚙	




OPEL ASTRA F Наклонная задняя часть (53_, 54_, 58_, 59_)				
B1	1.4, 1.4 i, 1.4 i 16V, 1.4 Si, 1.6, 1.6 i, 1.6 i 16V, 1.6 Si, 1.7 D, 1.7 TD, 1.7 TDS, 1.8, 1.8 i, 1.8 i 16V, 2.0 GSI 16V, 2.0 i, 2.0 i 16V 09/91 - 01/98 42 -110 kW	12-116812		VA: с шариковым подшипником
B2	1.4, 1.4 i, 1.4 i 16V, 1.4 Si, 1.6, 1.6 i, 1.6 i 16V, 1.6 Si, 1.7 D, 1.7 TD, 1.7 TDS, 1.8, 1.8 i, 1.8 i 16V, 2.0 i 09/91 - 01/98 42 -92 kW	16-031548 ↓ 11-101369 SP	15-062215 ⚙	
B3	1.4, 1.4 i, 1.4 i 16V, 1.4 Si, 1.6, 1.6 i, 1.6 i 16V, 1.6 Si 09/91 - 12/94 44 -74 kW	36-130481	38-130366	стандартная подвеска
B3	1.4, 1.4 i, 1.4 i 16V, 1.4 Si, 1.6, 1.6 i, 1.6 i 16V, 1.6 Si 09/91 - 12/94 44 -74 kW	36-130139	38-130465	стандартная подвеска; Усиленное оснащение .
B3	1.6 i 16V, 1.7 D, 1.7 TD, 1.7 TDS, 1.8, 1.8 i, 1.8 i 16V, 2.0 GSI 16V, 2.0 i, 2.0 i 16V 09/91 - 01/98 42 -110 kW	36-197941	38-161063	спортивная подвеска; тип модели: GSI
B3	1.7 D, 1.8, 1.8 i, 1.8 i 16V, 2.0 i, 2.0 i 16V 09/91 - 01/98 42 -100 kW	36-130115	38-130366	стандартная подвеска

Пригодны для				
OPEL				
OPEL ASTRA F Наклонная задняя часть (53_, 54_, 58_, 59_)				
B3	1.7 D, 1.7 TD, 1.7 TDS, 1.8, 1.8 i, 1.8 i 16V, 2.0 i, 2.0 i 16V 09/91 - 01/98 42 -100 kW	36-130139	38-130465	стандартная подвеска; Усиленное оснащение .
B3	1.7 TD, 1.7 TDS 12/91 - 01/98 50 -60 kW	36-130122	38-130366	стандартная подвеска
B4	1.4, 1.4 i, 1.4 i 16V, 1.4 Si, 1.6, 1.6 i, 1.6 i 16V, 1.6 Si, 1.7 D, 1.7 TD, 1.7 TDS, 1.8, 1.8 i, 1.8 i 16V, 2.0 GSI 16V, 2.0 i, 2.0 i 16V 09/91 - 01/98 42 -110 kW	21-030260 ↓ 11-101369 SP	19-019956 ♂	
B6 Sport	1.4, 1.4 i, 1.4 i 16V, 1.4 Si, 1.6, 1.6 i, 1.6 i 16V, 1.6 Si, 1.7 D, 1.7 TD, 1.7 TDS, 1.8, 1.8 i, 1.8 i 16V, 2.0 GSI 16V, 2.0 i, 2.0 i 16V 09/91 - 01/98 42 -110 kW	34-030035 ↓	24-015523 ♂	
B8	1.4, 1.4 i, 1.4 i 16V, 1.4 Si, 1.6, 1.6 i, 1.6 i 16V, 1.6 Si, 1.7 D, 1.7 TD, 1.7 TDS, 1.8, 1.8 i, 1.8 i 16V, 2.0 GSI 16V, 2.0 i, 2.0 i 16V 09/91 - 01/98 42 -110 kW	34-181577 ↓	24-015523 ♂	
B10	1.4, 1.4 i, 1.4 i 16V, 1.4 Si, 1.6, 1.6 i, 1.6 i 16V, 1.6 Si, 1.7 D, 1.7 TD, 1.7 TDS, 1.8, 1.8 i, 1.8 i 16V, 2.0 GSI 16V, 2.0 i, 2.0 i 16V 09/91 - 01/98 42 -110 kW	46-111920		Обязанность, предусмотренная экспертизой; механическая КПП VA: Глубина (экспертиза): 60 мм; Нагрузка оси до: 900 кг HA: Глубина (экспертиза): 40 мм; Нагрузка оси до: 800 кг
B12 PK	1.4, 1.4 i, 1.4 i 16V, 1.4 Si, 1.6, 1.6 i, 1.6 i 16V, 1.6 Si, 1.7 D, 1.7 TD, 1.7 TDS, 1.8, 1.8 i, 1.8 i 16V, 2.0 GSI 16V, 2.0 i, 2.0 i 16V 09/91 - 01/98 42 -110 kW	46-188861		Обязанность, предусмотренная экспертизой VA: Глубина (экспертиза): 30 мм; Нагрузка оси до: 870 кг HA: Глубина (экспертиза): 30 мм; Нагрузка оси до: 800 кг
B12 SL	1.4, 1.4 i, 1.4 i 16V, 1.4 Si, 1.6, 1.6 i, 1.6 i 16V, 1.6 Si, 1.7 D, 1.7 TD, 1.7 TDS, 1.8, 1.8 i, 1.8 i 16V, 2.0 GSI 16V, 2.0 i, 2.0 i 16V 09/91 - 01/98 42 -110 kW	46-188885		Обязанность, предусмотренная экспертизой VA: Глубина (экспертиза): 45-50 мм; Нагрузка оси до: 900 кг HA: Глубина (экспертиза): 30 мм; Нагрузка оси до: 800 кг
OPEL ASTRA F (56_, 57_)				
B1	1.4, 1.4 i, 1.4 i 16V, 1.4 Si, 1.6, 1.6 i, 1.6 i 16V, 1.6 Si, 1.7 D, 1.7 TD, 1.7 TDS, 1.8 i, 1.8 i 16V, 2.0 i, 2.0 i 16V 09/91 - 09/98 42 -100 kW	12-116812		VA: с шариковым подшипником
B2	1.4, 1.4 i, 1.4 i 16V, 1.4 Si, 1.6, 1.6 i, 1.6 i 16V, 1.6 Si, 1.7 D, 1.7 TD, 1.7 TDS, 1.8 i, 1.8 i 16V, 2.0 i, 2.0 i 16V 09/91 - 09/98 42 -100 kW	16-031548 ↓ 11-101369 SP	15-062215 ♂	
B3	1.4, 1.4 i, 1.4 i 16V, 1.4 Si, 1.6, 1.6 i, 1.6 i 16V, 1.6 Si 09/91 - 12/94 44 -74 kW	36-130481	38-130366	стандартная подвеска
B3	1.4, 1.4 i, 1.4 i 16V, 1.4 Si, 1.6, 1.6 i, 1.6 i 16V, 1.6 Si, 1.7 D, 1.7 TD, 1.7 TDS, 1.8 i, 1.8 i 16V, 2.0 i, 2.0 i 16V 09/91 - 09/98 42 -100 kW	36-130139	38-130465	стандартная подвеска; Усиленное оснащение .
B3	1.6 i 16V, 1.7 D, 1.7 TD, 1.7 TDS, 1.8 i, 1.8 i 16V, 2.0 i, 2.0 i 16V 03/92 - 09/98 42 -100 kW	36-197941	38-161063	спортивная подвеска; тип модели: GSI

Пригодны для				
OPEL				
OPEL ASTRA F (56_, 57_)				
B3	1.7 D, 1.8 i, 1.8 i 16V, 2.0 i, 2.0 i 16V 03/92 - 09/98 42 -100 kW	36-130115	38-130366	стандартная подвеска
B3	1.7 TD, 1.7 TDS 03/92 - 09/98 50 -60 kW	36-130122	38-130366	стандартная подвеска
B4	1.4, 1.4 i, 1.4 i 16V, 1.4 Si, 1.6, 1.6 i, 1.6 i 16V, 1.6 Si, 1.7 D, 1.7 TD, 1.7 TDS, 1.8 i, 1.8 i 16V, 2.0 i, 2.0 i 16V 09/91 - 09/98 42 -100 kW	21-030260 ↓ 11-101369 SP	19-019956 ♂	
B6 Sport	1.4, 1.4 i, 1.4 i 16V, 1.4 Si, 1.6, 1.6 i, 1.6 i 16V, 1.6 Si, 1.7 D, 1.7 TD, 1.7 TDS, 1.8 i, 1.8 i 16V, 2.0 i, 2.0 i 16V 09/91 - 09/98 42 -100 kW	34-030035 ↓	24-015523 ♂	
B8	1.4, 1.4 i, 1.4 i 16V, 1.4 Si, 1.6, 1.6 i, 1.6 i 16V, 1.6 Si, 1.7 D, 1.7 TD, 1.7 TDS, 1.8 i, 1.8 i 16V, 2.0 i, 2.0 i 16V 09/91 - 09/98 42 -100 kW	34-181577 ↓	24-015523 ♂	
B10	1.4, 1.4 i, 1.4 i 16V, 1.4 Si, 1.6, 1.6 i, 1.6 i 16V, 1.6 Si, 1.7 D, 1.7 TD, 1.7 TDS, 1.8 i, 1.8 i 16V, 2.0 i, 2.0 i 16V 09/91 - 09/98 42 -100 kW		46-111920	Обязанность, предусмотренная экспертизой; механическая КПП VA: Глубина (экспертиза): 60 мм; Нагрузка оси до: 900 кг HA: Глубина (экспертиза): 40 мм; Нагрузка оси до: 800 кг
B12 PK	1.4, 1.4 i, 1.4 i 16V, 1.4 Si, 1.6, 1.6 i, 1.6 i 16V, 1.6 Si, 1.7 D, 1.7 TD, 1.7 TDS, 1.8 i, 1.8 i 16V, 2.0 i, 2.0 i 16V 09/91 - 09/98 42 -100 kW		46-188861	Обязанность, предусмотренная экспертизой VA: Глубина (экспертиза): 30 мм; Нагрузка оси до: 870 кг HA: Глубина (экспертиза): 30 мм; Нагрузка оси до: 800 кг
B12 SL	1.4, 1.4 i, 1.4 i 16V, 1.4 Si, 1.6, 1.6 i, 1.6 i 16V, 1.6 Si, 1.7 D, 1.7 TD, 1.7 TDS, 1.8 i, 1.8 i 16V, 2.0 i, 2.0 i 16V 09/91 - 09/98 42 -100 kW		46-188885	Обязанность, предусмотренная экспертизой VA: Глубина (экспертиза): 45-50 мм; Нагрузка оси до: 900 кг HA: Глубина (экспертиза): 30 мм; Нагрузка оси до: 800 кг
MS	1.6, 1.6 i, 1.6 i 16V, 1.6 Si, 1.7 D, 1.7 TD, 1.7 TDS, 1.8 i, 1.8 i 16V, 2.0 i, 2.0 i 16V 02/95 - 09/98 42 -100 kW	34-236437 ↓	24-024877 ♂	тип модели: Rallye Rennen VA: Параметр: 310/140 HA: Параметр: 240/140; L макс.: 567 мм
OPEL ASTRA F универсал (51_, 52_)				
B1	1.4, 1.4 i, 1.4 i 16V, 1.4 Si, 1.6, 1.6 i, 1.6 i 16V, 1.6 Si, 1.7 D, 1.7 TD, 1.7 TDS, 1.8 i, 1.8 i 16V, 2.0 i, 2.0 i 16V 09/91 - 01/98 42 -110 kW	12-116812		VA: с шариковым подшипником
B2	1.4, 1.4 i, 1.4 i 16V, 1.4 Si, 1.6, 1.6 i, 1.6 i 16V, 1.6 Si, 1.7 D, 1.7 TD, 1.7 TDS, 1.8 i, 1.8 i 16V, 2.0 i, 2.0 i 16V 09/91 - 01/98 42 -110 kW	16-031548 ↓ 11-101369 SP	15-069115 ♂	
B3	1.4, 1.4 i, 1.4 i 16V, 1.4 Si, 1.6, 1.6 i, 1.6 i 16V, 1.6 Si 09/91 - 12/94 44 -74 kW	36-130481	38-130380	стандартная подвеска; без регулируемой подвески
B3	1.4, 1.4 i, 1.4 i 16V, 1.4 Si, 1.6, 1.6 i, 1.6 i 16V, 1.6 Si 09/91 - 12/94 44 -74 kW	36-130139		стандартная подвеска; Усиленное оснащение .
B3	1.6 i 16V, 1.7 D, 1.7 TD, 1.7 TDS, 1.8 i, 1.8 i 16V, 2.0 i, 2.0 i 16V 03/93 - 01/98 42 -110 kW	36-197941	38-130380	спортивная подвеска; без регулируемой подвески




Пригодны для				
OPEL				
OPEL ASTRA F универсал (51_, 52_)				
B3	1.7 D, 1.7 TD, 1.7 TDS, 1.8 i, 1.8 i 16V, 2.0 i, 2.0 i 16V 09/91 - 01/98 42 -110 kW	36-130115	38-130380	стандартная подвеска; без регулируемой подвески
B3	1.7 D, 1.7 TD, 1.7 TDS, 1.8 i, 1.8 i 16V, 2.0 i, 2.0 i 16V 09/91 - 01/98 42 -110 kW	36-130139		стандартная подвеска; Усиленное оснащение .
B4	1.4, 1.4 i, 1.4 i 16V, 1.4 Si, 1.6, 1.6 i, 1.6 i 16V, 1.6 Si, 1.7 D, 1.7 TD, 1.7 TDS, 1.8 i, 1.8 i 16V, 2.0 i, 2.0 i 16V 09/91 - 01/98 42 -110 kW	21-030260 ↓ 11-101369 SP	19-019772 ♂ i	стандартная подвеска
B6 Sport	1.4, 1.4 i, 1.4 i 16V, 1.4 Si, 1.6, 1.6 i, 1.6 i 16V, 1.6 Si, 1.7 D, 1.7 TD, 1.7 TDS, 1.8 i, 1.8 i 16V, 2.0 i, 2.0 i 16V 09/91 - 01/98 42 -110 kW	34-030035 ↓	24-016476 ♂ i	HA: Более тугая регулировка (настройка)
B8	1.4, 1.4 i, 1.4 i 16V, 1.4 Si, 1.6 i, 1.6 i 16V, 1.6 Si, 1.7 D, 1.7 TD, 1.7 TDS, 1.8 i, 1.8 i 16V, 2.0 i, 2.0 i 16V 09/91 - 01/98 42 -110 kW	34-181577 ↓	24-016483 ♂ i	
B12 PK	1.4, 1.4 i, 1.4 i 16V, 1.4 Si, 1.6, 1.6 i, 1.6 i 16V, 1.6 Si, 1.7 D, 1.7 TD, 1.7 TDS, 1.8 i, 1.8 i 16V, 2.0 i, 2.0 i 16V 09/91 - 01/98 42 -110 kW	46-188878		Обязанность, предусмотренная экспертизой VA: Глубина (экспертиза): 30 мм; Нагрузка оси до: 870 кг HA: Глубина (экспертиза): 30 мм; Нагрузка оси до: 860 кг

OPEL ASTRA F кабрио (53_B)				
B1	1.4 i 16V, 1.4 Si, 1.6 i, 1.8 i 16V, 2.0 i 03/93 - 03/01 52 -85 kW	12-116812		VA: с шариковым подшипником
B2	1.4 i 16V, 1.4 Si, 1.6 i, 1.8 i 16V, 2.0 i 03/93 - 03/01 52 -85 kW	16-031548 ↓ 11-101369 SP	15-062215 ♂ i	
B3	1.4 i 16V, 1.4 Si, 1.6 i 03/93 - 03/01 52 -66 kW	36-130481	38-130465	стандартная подвеска
B3	1.4 i 16V, 1.4 Si, 1.6 i, 1.8 i 16V, 2.0 i 03/93 - 03/01 52 -85 kW	36-130139		стандартная подвеска; Усиленное оснащение .
B3	1.8 i 16V, 2.0 i 03/93 - 03/01 85 kW	36-130115	38-130465	стандартная подвеска
B3	1.8 i 16V, 2.0 i 03/93 - 03/01 85 kW	36-197941	38-130465	спортивная подвеска; тип модели: GSI
B4	1.4 i 16V, 1.4 Si, 1.6 i, 1.8 i 16V, 2.0 i 03/93 - 03/01 52 -85 kW	21-030260 ↓ 11-101369 SP	19-019956 ♂ i	
B6 Sport	1.4 i 16V, 1.4 Si, 1.6 i, 1.8 i 16V, 2.0 i 03/93 - 03/01 52 -85 kW	34-030035 ↓	24-015523 ♂ i	
B8	1.4 i 16V, 1.4 Si, 1.6 i, 1.8 i 16V, 2.0 i 03/93 - 03/01 52 -85 kW	34-181577 ↓	24-015523 ♂ i	
B12 PK	1.4 i 16V, 1.4 Si, 1.6 i, 1.8 i 16V, 2.0 i 03/93 - 03/01 52 -85 kW	46-188861		Обязанность, предусмотренная экспертизой VA: Глубина (экспертиза): 30 мм; Нагрузка оси до: 870 кг HA: Глубина (экспертиза): 30 мм; Нагрузка оси до: 800 кг

Пригодны для				
OPEL				
OPEL ASTRA F Van (55_)				
B1	1.4 i, 1.6 i, 1.7 D, 1.7 TD 10/91 - 01/99 42 -55 kW	12-116812		VA: с шариковым подшипником
B2	1.4 i, 1.6 i, 1.7 D, 1.7 TD 10/91 - 01/99 42 -55 kW	16-031548 ↓ 11-101369 SP		
B4	1.4 i, 1.6 i, 1.7 D, 1.7 TD 10/91 - 01/99 42 -55 kW	21-030260 ↓ 11-101369 SP		




OPEL ASTRA F CLASSIC Наклонная задняя часть				
B1	1.4 i, 1.6 i, 1.6 i 16V, 1.7 TD, 1.8 i, 2.0 Di, 2.0 DTi, 2.0 i 01/98 - 08/02 44 -118 kW	12-116812		VA: с шариковым подшипником
B2	1.4 i, 1.6 i, 1.6 i 16V, 1.7 TD, 1.8 i, 2.0 Di, 2.0 DTi, 2.0 i 01/98 - 08/02 44 -118 kW	16-031548 ↓ 11-101369 SP	15-062215 ♂	
B3	1.4 i, 1.6 i, 1.6 i 16V 01/98 - 08/02 44 -74 kW	36-130481	38-130366	стандартная подвеска
B3	1.4 i, 1.6 i, 1.6 i 16V, 1.7 TD, 1.8 i, 2.0 Di, 2.0 DTi, 2.0 i 01/98 - 08/02 44 -118 kW	36-130139	38-130465	стандартная подвеска; Усиленное оснащение .
B3	1.8 i, 2.0 Di, 2.0 i 03/98 - 08/00 60 -118 kW	36-130115	38-130366	стандартная подвеска
B3	1.7 TD, 2.0 DTi 03/98 - 08/00 50 -74 kW	36-130122	38-130366	стандартная подвеска
B4	1.4 i, 1.6 i, 1.6 i 16V, 1.7 TD, 1.8 i, 2.0 Di, 2.0 DTi, 2.0 i 01/98 - 08/02 44 -118 kW	21-030260 ↓ 11-101369 SP	19-019956 ♂	
B6 Sport	1.4 i, 1.6 i, 1.6 i 16V, 1.7 TD, 1.8 i, 2.0 Di, 2.0 DTi, 2.0 i 01/98 - 08/02 44 -118 kW	34-030035 ↓	24-015523 ♂	
B8	1.4 i, 1.6 i, 1.6 i 16V, 1.7 TD, 1.8 i, 2.0 Di, 2.0 DTi, 2.0 i 01/98 - 08/02 44 -118 kW	34-181577 ↓	24-015523 ♂	
B10	1.4 i, 1.6 i, 1.6 i 16V, 1.7 TD, 1.8 i, 2.0 Di, 2.0 DTi, 2.0 i 01/98 - 08/02 44 -118 kW	46-111920		Обязанность, предусмотренная экспертизой; механическая КПП VA: Глубина (экспертиза): 60 мм; Нагрузка оси до: 900 кг HA: Глубина (экспертиза): 40 мм; Нагрузка оси до: 800 кг




OPEL ASTRA F CLASSIC седан				
B1	1.4 i, 1.6 i, 1.6 i 16V 01/98 - 08/02 44 -74 kW	12-116812		VA: с шариковым подшипником
B2	1.4 i, 1.6 i, 1.6 i 16V 01/98 - 08/02 44 -74 kW	16-031548 ↓ 11-101369 SP	15-062215 ♂	
B3	1.4 i, 1.6 i, 1.6 i 16V 01/98 - 08/02 44 -74 kW	36-130481	38-130366	стандартная подвеска
B3	1.4 i, 1.6 i, 1.6 i 16V 01/98 - 08/02 44 -74 kW	36-130139	38-130465	стандартная подвеска; Усиленное оснащение .
B4	1.4 i, 1.6 i, 1.6 i 16V 01/98 - 08/02 44 -74 kW	21-030260 ↓ 11-101369 SP	19-019956 ♂	
B6 Sport	1.4 i, 1.6 i, 1.6 i 16V 01/98 - 08/02 44 -74 kW	34-030035 ↓	24-015523 ♂	










Пригодны для				
OPEL				
OPEL ASTRA F CLASSIC седан				
B8	1.4 i, 1.6 i, 1.6 i 16V 01/98 - 08/02 44 -74 kW	34-181577 ↓	24-015523 ♂	
B10	1.4 i, 1.6 i, 1.6 i 16V 01/98 - 08/02 44 -74 kW	46-111920		Обязанность, предусмотренная экспертизой; механическая КПП VA: Глубина (экспертиза): 60 мм; Нагрузка оси до: 900 кг HA: Глубина (экспертиза): 40 мм; Нагрузка оси до: 800 кг














OPEL ASTRA F CLASSIC универсал				
B1	1.4 Comfort, 1.4 i, 1.6 i, 1.6 i 16V, 1.8 02/03 - 01/05 44 -81 kW	12-116812		VA: с шариковым подшипником
B2	1.4 Comfort, 1.4 i, 1.6 i, 1.6 i 16V, 1.8 02/03 - 01/05 44 -81 kW	16-031548 ↓ 11-101369 SP	15-069115 ♂	
B3	1.4 Comfort, 1.4 i, 1.6 i, 1.6 i 16V 01/98 - 01/05 44 -74 kW	36-130115	38-130380	стандартная подвеска
B4	1.4 Comfort, 1.4 i, 1.6 i, 1.6 i 16V, 1.8 02/03 - 01/05 44 -81 kW	21-030260 ↓ 11-101369 SP	19-019956 ♂	
B6 Sport	1.4 Comfort, 1.4 i, 1.6 i, 1.6 i 16V, 1.8 02/03 - 01/05 44 -81 kW	34-030035 ↓	24-016476 ♂	HA: Более тугая регулировка (настройка)
B8	1.4 Comfort, 1.4 i, 1.6 i, 1.6 i 16V, 1.8 02/03 - 01/05 44 -81 kW	34-181577 ↓	24-016483 ♂	




OPEL ASTRA G Наклонная задняя часть (F48_, F08_)				
B1	1.0, 1.2 16V, 1.4, 1.4 16V, 1.6, 1.6 16V, 1.7 CDTI, 1.7 DTI 16V, 1.7 TD, 1.8, 1.8 16V, 2.0 16V, 2.0 16V OPC, 2.0 DI, 2.0 DTI 16V, 2.0 OPC, 2.2 16V, 2.2 DTI 09/02 - 01/05 44 -147 kW	12-117376		VA: жесткое исполнение; без шарикового подшипника
B1	1.0, 1.2 16V, 1.4, 1.4 16V, 1.6, 1.6 16V, 1.7 CDTI, 1.7 DTI 16V, 1.7 TD, 1.8, 1.8 16V, 2.0 16V, 2.0 16V OPC, 2.0 DI, 2.0 DTI 16V, 2.0 OPC, 2.2 16V, 2.2 DTI 09/02 - 01/05 44 -147 kW	12-117390		VA: мягкое исполнение; без шарикового подшипника
B3	1.0, 1.2 16V, 1.4, 1.4 16V 02/98 - 01/05 44 -66 kW	36-133925	38-130199	стандартная подвеска
B3	1.0, 1.2 16V, 1.4, 1.4 16V 02/98 - 01/05 44 -66 kW	36-130146	36-224067	стандартная подвеска; Усиленное оснащение .
B3	1.6, 1.6 16V 02/98 - 01/05 55 -76 kW	36-130146	38-130199	стандартная подвеска
B3	1.6, 1.6 16V 02/98 - 01/05 55 -76 kW	36-130153	36-224067	стандартная подвеска; Усиленное оснащение .
B3	1.6, 1.6 16V, 1.8 16V, 2.0 16V 02/98 - 01/05 55 -100 kW	36-209736	36-211074	спортивная подвеска
B3	1.8, 1.8 16V 09/00 - 01/05 81 -92 kW	36-130153	36-224067	стандартная подвеска
B3	1.8, 1.8 16V 09/00 - 01/05 81 -92 kW	36-130160		стандартная подвеска; Усиленное оснащение .
B3	2.0 16V, 2.2 16V 02/98 - 01/05 100 -108 kW	36-130160	36-224067	стандартная подвеска
B3	1.7 CDTI, 1.7 DTI 16V, 1.7 TD 02/98 - 01/05 50 -59 kW	36-154487	36-224067	стандартная подвеска




















Пригодны для				
OPEL				
OPEL ASTRA G Наклонная задняя часть (F48_, F08_)				
B3	1.7 CDTI, 1.7 DTI 16V, 1.7 TD 02/98 - 01/05 50 -59 kW	36-130160		стандартная подвеска; Усиленное оснащение .
B3	2.0 DI, 2.0 DTI 16V, 2.2 DTI 02/98 - 01/05 60 -92 kW	36-130160	36-224067	стандартная подвеска
B4	1.0, 1.2 16V, 1.4, 1.4 16V, 1.6, 1.6 16V, 1.7 CDTI, 1.7 DTI 16V, 1.7 TD, 1.8, 1.8 16V, 2.0 16V, 2.0 DI, 2.0 DTI 16V, 2.2 16V, 2.2 DTI 09/02 - 01/05 44 -108 kW	22-053060 † 22-053077 † 11-101512 SP	19-068756 ∅	стандартная подвеска
B6 Sport	1.0, 1.2 16V, 1.4, 1.4 16V, 1.6, 1.6 16V, 1.7 CDTI, 1.7 DTI 16V, 1.7 TD, 1.8, 1.8 16V, 2.0 16V, 2.0 16V OPC, 2.0 DI, 2.0 DTI 16V, 2.0 OPC, 2.2 16V, 2.2 DTI 09/02 - 01/05 44 -147 kW	35-044338 †	24-027823 ∅	
B8	1.0, 1.2 16V, 1.4, 1.4 16V, 1.6, 1.6 16V, 1.7 CDTI, 1.7 DTI 16V, 1.7 TD, 1.8, 1.8 16V, 2.0 16V, 2.0 16V OPC, 2.0 DI, 2.0 DTI 16V, 2.0 OPC, 2.2 16V, 2.2 DTI 09/02 - 01/05 44 -147 kW	35-044345 †	24-027830 ∅	
B8	1.2 16V 02/98 - 09/00 48 kW	35-044345 †	24-027830 ∅	
B12 PK	1.2 16V, 1.4, 1.4 16V, 1.6, 1.6 16V 02/98 - 01/05 48 -76 kW	46-188984		Обязанность, предусмотренная экспертизой VA: Глубина (экспертиза): 30 мм; Нагрузка оси до: 845 кг HA: Глубина (экспертиза): 30 мм; Нагрузка оси до: 820 кг
B12 PK	1.4, 1.4 16V, 1.6, 1.6 16V, 1.7 CDTI, 1.7 DTI 16V, 1.7 TD, 1.8, 1.8 16V, 2.0 16V 02/98 - 12/09 50 -100 kW	46-188946		Обязанность, предусмотренная экспертизой VA: Глубина (экспертиза): 30 мм; Нагрузка оси до: 935 кг HA: Глубина (экспертиза): 30 мм; Нагрузка оси до: 820 кг
B12 PK	1.7 CDTI, 1.7 DTI 16V, 1.7 TD, 1.8 16V, 2.0 16V, 2.0 DI, 2.0 DTI 16V, 2.2 16V, 2.2 DTI 09/02 - 01/05 50 -108 kW	46-188960		Обязанность, предусмотренная экспертизой VA: Глубина (экспертиза): 30 мм; Нагрузка оси до: 1035 кг HA: Глубина (экспертиза): 30 мм; Нагрузка оси до: 820 кг
B12 SL	1.2 16V, 1.4, 1.4 16V, 1.6, 1.6 16V, 1.8, 1.8 16V, 2.0 16V, 2.2 16V 02/98 - 01/05 48 -108 kW	46-188939		Обязанность, предусмотренная экспертизой VA: Глубина (экспертиза): 45-50 мм; Нагрузка оси до: 965 кг HA: Глубина (экспертиза): 30 мм; Нагрузка оси до: 895 кг
B14	1.0, 1.2 16V, 1.4, 1.4 16V, 1.6, 1.6 16V, 1.7 CDTI, 1.7 DTI 16V, 1.7 TD, 1.8, 1.8 16V, 2.0 16V, 2.0 16V OPC, 2.0 DI, 2.0 DTI 16V, 2.0 OPC, 2.2 16V, 2.2 DTI 09/02 - 01/05 44 -147 kW	47-087484		Обязанность, предусмотренная экспертизой VA: Глубина (экспертиза): 40-50 мм; Нагрузка оси до: 1040 кг HA: Глубина (экспертиза): 25-45 мм; Нагрузка оси до: 885 кг
OPEL ASTRA G седан (F69_)				
B1	1.2 16V, 1.4, 1.4 16V, 1.6, 1.6 16V, 1.7 CDTI, 1.7 DTI 16V, 1.7 TD, 1.8, 1.8 16V, 2.0 16V, 2.0 DI, 2.0 DTI 16V, 2.2 16V, 2.2 DTI 09/98 - 01/05 48 -108 kW	12-117376		VA: жесткое исполнение; без шарикового подшипника
B1	1.2 16V, 1.4, 1.4 16V, 1.6, 1.6 16V, 1.7 CDTI, 1.7 DTI 16V, 1.7 TD, 1.8, 1.8 16V, 2.0 16V, 2.0 DI, 2.0 DTI 16V, 2.2 16V, 2.2 DTI 09/98 - 01/05 48 -108 kW	12-117390		VA: мягкое исполнение; без шарикового подшипника
B3	1.2 16V, 1.4, 1.4 16V 09/98 - 01/05 48 -66 kW	36-133925	38-130199	стандартная подвеска
B3	1.2 16V, 1.4, 1.4 16V 09/98 - 01/05 48 -66 kW	36-130146	36-224067	стандартная подвеска; Усиленное оснащение .




Пригодны для				
OPEL				
OPEL ASTRA G седан (F69_)				
B3	1.6, 1.6 16V 09/98 - 01/05 55 -76 kW	36-130146	38-130199	стандартная подвеска
B3	1.6, 1.6 16V 09/98 - 01/05 55 -76 kW	36-130153	36-224067	стандартная подвеска; Усиленное оснащение .
B3	1.6, 1.6 16V, 1.8 16V, 2.0 16V 09/98 - 01/05 55 -100 kW	36-209736	36-211074	спортивная подвеска
B3	1.8, 1.8 16V 09/00 - 01/05 81 -92 kW	36-130153	36-224067	стандартная подвеска
B3	1.8, 1.8 16V 09/00 - 01/05 81 -92 kW	36-130160		стандартная подвеска; Усиленное оснащение .
B3	2.0 16V, 2.0 DI, 2.0 DTI 16V, 2.2 16V, 2.2 DTI 09/98 - 01/05 60 -108 kW	36-130160	36-224067	стандартная подвеска
B3	1.7 CDTI, 1.7 DTI 16V, 1.7 TD 09/98 - 01/05 50 -59 kW	36-154487	36-224067	стандартная подвеска
B3	1.7 CDTI, 1.7 DTI 16V, 1.7 TD 09/98 - 01/05 50 -59 kW	36-130160		стандартная подвеска; Усиленное оснащение .
B4	1.2 16V, 1.4, 1.4 16V, 1.6, 1.6 16V, 1.7 CDTI, 1.7 DTI 16V, 1.7 TD, 1.8, 1.8 16V, 2.0 16V, 2.0 DI, 2.0 DTI 16V, 2.2 16V, 2.2 DTI 09/98 - 01/05 48 -108 kW	22-053060 † 22-053077 † 11-101512 SP	19-068756 ∅	стандартная подвеска
B6 Sport	1.2 16V, 1.4, 1.4 16V, 1.6, 1.6 16V, 1.7 CDTI, 1.7 DTI 16V, 1.7 TD, 1.8, 1.8 16V, 2.0 16V, 2.0 DI, 2.0 DTI 16V, 2.2 16V, 2.2 DTI 09/98 - 01/05 48 -108 kW	35-044338 †	24-027823 ∅	
B8	1.2 16V, 1.4, 1.4 16V, 1.6, 1.6 16V, 1.7 CDTI, 1.7 DTI 16V, 1.7 TD, 1.8, 1.8 16V, 2.0 16V, 2.0 DI, 2.0 DTI 16V, 2.2 16V, 2.2 DTI 09/98 - 01/05 48 -108 kW	35-044345 †	24-027830 ∅	
B12 PK	1.2 16V, 1.4, 1.4 16V, 1.6, 1.6 16V 09/98 - 01/05 48 -76 kW		46-188984	Обязанность, предусмотренная экспертизой VA: Глубина (экспертиза): 30 мм; Нагрузка оси до: 845 кг HA: Глубина (экспертиза): 30 мм; Нагрузка оси до: 820 кг
B12 PK	1.4, 1.4 16V, 1.6, 1.6 16V, 1.7 CDTI, 1.7 DTI 16V, 1.7 TD, 1.8, 1.8 16V, 2.0 16V 09/98 - 12/09 50 -100 kW		46-188946	Обязанность, предусмотренная экспертизой VA: Глубина (экспертиза): 30 мм; Нагрузка оси до: 935 кг HA: Глубина (экспертиза): 30 мм; Нагрузка оси до: 820 кг
B12 PK	1.7 CDTI, 1.7 DTI 16V, 1.7 TD, 1.8, 1.8 16V, 2.0 16V, 2.0 DI, 2.0 DTI 16V, 2.2 16V, 2.2 DTI 09/02 - 01/05 50 -108 kW		46-188960	Обязанность, предусмотренная экспертизой VA: Глубина (экспертиза): 30 мм; Нагрузка оси до: 1035 кг HA: Глубина (экспертиза): 30 мм; Нагрузка оси до: 820 кг
B12 SL	1.2 16V, 1.4, 1.4 16V, 1.6, 1.6 16V, 1.8, 1.8 16V, 2.0 16V, 2.2 16V 09/98 - 01/05 48 -108 kW		46-188939	Обязанность, предусмотренная экспертизой VA: Глубина (экспертиза): 45-50 мм; Нагрузка оси до: 965 кг HA: Глубина (экспертиза): 30 мм; Нагрузка оси до: 895 кг
OPEL ASTRA G универсал (F35_)				
B1	1.2 16V, 1.4, 1.4 16V, 1.6, 1.6 16V, 1.6 CNG, 1.7 CDTI, 1.7 DTI 16V, 1.7 TD, 1.8 16V, 2.0 16V, 2.0 DI, 2.0 DTI 16V, 2.0 OPC, 2.2 16V, 2.2 DTI 02/98 - 07/04 48 -147 kW	12-117376		VA: жесткое исполнение; без шарикового подшипника











Пригодны для				
OPEL				
OPEL ASTRA G универсал (F35_)				
B1	1.2 16V, 1.4, 1.4 16V, 1.6, 1.6 16V, 1.6 CNG, 1.7 CDTI, 1.7 DTI 16V, 1.7 TD, 1.8 16V, 2.0 16V, 2.0 DI, 2.0 DTI 16V, 2.0 OPC, 2.2 16V, 2.2 DTI 02/98 - 07/04 48 -147 kW	12-117390		VA: мягкое исполнение; без шарикового подшипника
B3	1.2 16V, 1.4, 1.4 16V 02/98 - 07/04 48 -66 kW	36-133925	38-130236	стандартная подвеска; без регулируемой подвески
B3	1.2 16V, 1.4, 1.4 16V 02/98 - 07/04 48 -66 kW	36-130146	38-130243	стандартная подвеска; Усиленное оснащение .; без регулируемой подвески
B3	1.6, 1.6 16V 02/98 - 07/04 55 -76 kW	36-130146	38-130236	стандартная подвеска; без регулируемой подвески
B3	1.6, 1.6 16V 02/98 - 07/04 55 -76 kW	36-130153	38-130243	стандартная подвеска; Усиленное оснащение .; без регулируемой подвески
B3	1.6, 1.6 16V, 1.8 16V, 2.0 16V 02/98 - 07/04 55 -100 kW	36-209736	36-211074	спортивная подвеска
B3	1.8 16V 02/98 - 07/04 85 -92 kW	36-130153	38-130243	стандартная подвеска; без регулируемой подвески
B3	1.8 16V 02/98 - 07/04 85 -92 kW	36-130160		стандартная подвеска; Усиленное оснащение .
B3	2.0 16V, 2.0 DI, 2.0 DTI 16V, 2.2 16V, 2.2 DTI 02/98 - 07/04 60 -108 kW	36-130160	38-130243	стандартная подвеска; без регулируемой подвески
B3	1.7 CDTI, 1.7 DTI 16V, 1.7 TD 02/98 - 07/09 50 -59 kW	36-154487	38-130243	стандартная подвеска; без регулируемой подвески
B3	1.7 CDTI, 1.7 DTI 16V, 1.7 TD 02/98 - 07/09 50 -59 kW	36-130160		стандартная подвеска; Усиленное оснащение .
B4	1.2 16V, 1.4, 1.4 16V, 1.6, 1.6 16V, 1.6 CNG, 1.7 CDTI, 1.7 DTI 16V, 1.7 TD, 1.8 16V, 2.0 16V, 2.0 DI, 2.0 DTI 16V, 2.2 16V, 2.2 DTI 02/98 - 07/04 48 -108 kW	22-053060 †  22-053077 †  11-101512 	19-068763 	стандартная подвеска; без регулируемой подвески
B6 Sport	1.2 16V, 1.4, 1.4 16V, 1.6, 1.6 16V, 1.6 CNG, 1.7 CDTI, 1.7 DTI 16V, 1.7 TD, 1.8 16V, 2.0 16V, 2.0 DI, 2.0 DTI 16V, 2.0 OPC, 2.2 16V, 2.2 DTI 02/98 - 07/04 48 -147 kW	35-044338 †	24-027847 	без регулируемой подвески
B8	1.2 16V, 1.4, 1.4 16V, 1.6, 1.6 16V, 1.7 CDTI, 1.7 DTI 16V, 1.7 TD, 1.8 16V, 2.0 16V, 2.0 DI, 2.0 DTI 16V, 2.0 OPC, 2.2 16V, 2.2 DTI 02/98 - 07/04 48 -147 kW	35-044345 †	24-027823 	без регулируемой подвески
B12 PK	1.2 16V, 1.4, 1.4 16V, 1.6, 1.6 16V 02/98 - 07/04 48 -76 kW		46-188991	без регулируемой подвески; Обязанность, предусмотренная экспертизой VA: Глубина (экспертиза): 30 мм; Нагрузка оси до: 845 кг HA: Глубина (экспертиза): 30 мм; Нагрузка оси до: 885 кг
B12 PK	1.4, 1.4 16V, 1.6, 1.6 16V, 1.7 DTI 16V, 1.7 TD, 1.8 16V, 2.0 16V 02/98 - 12/09 50 -100 kW		46-188953	без регулируемой подвески; Обязанность, предусмотренная экспертизой VA: Глубина (экспертиза): 30 мм; Нагрузка оси до: 935 кг HA: Глубина (экспертиза): 30 мм; Нагрузка оси до: 885 кг
B12 PK	1.7 DTI 16V, 1.7 TD, 1.8 16V, 2.0 16V, 2.0 DI, 2.0 DTI 16V, 2.2 16V, 2.2 DTI 08/99 - 07/04 50 -108 kW		46-188977	без регулируемой подвески; Обязанность, предусмотренная экспертизой VA: Глубина (экспертиза): 30 мм; Нагрузка оси до: 1035 кг HA: Глубина (экспертиза): 30 мм; Нагрузка оси до: 885 кг














Пригодны для				
OPEL				
OPEL ASTRA G купе (F07_)				
B1	1.6 16V, 1.8 16V, 2.0 16V Turbo, 2.2 16V, 2.2 DTI 03/00 - 05/05 74 -147 kW	12-117376		VA: жесткое исполнение; без шарикового подшипника
B1	1.6 16V, 1.8 16V, 2.0 16V Turbo, 2.2 16V, 2.2 DTI 03/00 - 05/05 74 -147 kW	12-117390		VA: мягкое исполнение; без шарикового подшипника
B3	1.6 16V 03/00 - 05/05 74 -76 kW	36-130146	38-130199	стандартная подвеска
B3	1.6 16V 03/00 - 05/05 74 -76 kW	36-130153	36-224067	стандартная подвеска; Усиленное оснащение .
B3	1.8 16V 03/00 - 05/05 85 -92 kW	36-130153	36-224067	стандартная подвеска
B3	1.8 16V 03/00 - 05/05 85 -92 kW	<i>36-130160</i>		стандартная подвеска; Усиленное оснащение .
B3	2.0 16V Turbo, 2.2 16V, 2.2 DTI 09/00 - 05/05 92 -147 kW	<i>36-130160</i>	36-224067	стандартная подвеска
B4	1.6 16V, 1.8 16V, 2.2 16V, 2.2 DTI 03/00 - 05/05 74 -108 kW	22-053060   22-053077   11-101512 	19-068756 	
B6 Sport	1.6 16V, 1.8 16V, 2.0 16V Turbo, 2.2 16V, 2.2 DTI 03/00 - 05/05 74 -147 kW	35-044338 	24-027823 	
B8	1.6 16V, 1.8 16V, 2.0 16V Turbo, 2.2 16V, 2.2 DTI 03/00 - 05/05 74 -147 kW	35-044345 	24-027830 	
B12 PK	1.6 16V, 1.8 16V, 2.0 16V Turbo, 2.2 16V 03/00 - 05/05 74 -147 kW	46-188892		Обязанность, предусмотренная экспертизой VA: Глубина (экспертиза): 30 мм; Нагрузка оси до: 1015 кг HA: Глубина (экспертиза): 30 мм; Нагрузка оси до: 780 кг
B12 PK	2.2 DTI 09/02 - 05/05 92 kW	46-188915		Обязанность, предусмотренная экспертизой VA: Глубина (экспертиза): 30 мм; Нагрузка оси до: 1040 кг HA: Глубина (экспертиза): 30 мм; Нагрузка оси до: 780 кг
OPEL ASTRA G кабрио				
B1	1.6, 1.6 16V, 1.8 16V, 2.0 16V Turbo, 2.0 OPC, 2.2 16V, 2.2 DTI 09/02 - 10/05 74 -147 kW	12-117376		VA: жесткое исполнение; без шарикового подшипника
B1	1.6, 1.6 16V, 1.8 16V, 2.0 16V Turbo, 2.0 OPC, 2.2 16V, 2.2 DTI 09/02 - 10/05 74 -147 kW	12-117390		VA: мягкое исполнение; без шарикового подшипника
B3	1.6, 1.6 16V 03/01 - 10/05 74 -76 kW	36-130146	38-130243	стандартная подвеска
B3	1.6, 1.6 16V 03/01 - 10/05 74 -76 kW	36-130153		стандартная подвеска; Усиленное оснащение .
B3	1.8 16V 03/01 - 10/05 92 kW	36-130153	38-130243	стандартная подвеска
B3	1.8 16V 03/01 - 10/05 92 kW	<i>36-130160</i>		стандартная подвеска; Усиленное оснащение .
B3	2.0 16V Turbo, 2.2 16V, 2.2 DTI 09/02 - 10/05 92 -147 kW	<i>36-130160</i>	38-130243	стандартная подвеска




Пригодны для				
OPEL				
OPEL ASTRA G кабрио				
B4	1.6, 1.6 16V, 1.8 16V, 2.0 16V Turbo, 2.2 16V, 2.2 DTI 09/02 - 10/05 74 -147 kW	22-053060 ↑ ↻ 22-053077 ↑ ↻ 11-101512 SP	19-068756 ∅	
B6 Sport	1.6, 1.6 16V, 1.8 16V, 2.0 16V Turbo, 2.0 OPC, 2.2 16V, 2.2 DTI 09/02 - 10/05 74 -147 kW	35-044338 ↑	24-027823 ∅	
B8	1.6, 1.6 16V, 1.8 16V, 2.0 16V Turbo, 2.0 OPC, 2.2 16V, 2.2 DTI 09/02 - 10/05 74 -147 kW	35-044345 ↑	24-027830 ∅	
B12 PK	1.6, 1.6 16V, 1.8 16V, 2.0 16V Turbo, 2.2 16V 03/01 - 10/05 74 -147 kW	46-188908		Обязанность, предусмотренная экспертизой VA: Глубина (экспертиза): 30 мм; Нагрузка оси до: 1015 кг HA: Глубина (экспертиза): 30 мм; Нагрузка оси до: 845 кг
B12 PK	2.2 DTI 09/02 - 10/05 92 kW	46-188922		Обязанность, предусмотренная экспертизой VA: Глубина (экспертиза): 30 мм; Нагрузка оси до: 1040 кг HA: Глубина (экспертиза): 30 мм; Нагрузка оси до: 845 кг
OPEL ASTRA G фургон (F70)				
B1	1.6, 1.7 TD, 2.0 DI 01/99 - 04/05 50 -62 kW	12-117376		VA: жесткое исполнение; без шарикового подшипника
B1	1.6, 1.7 TD, 2.0 DI 01/99 - 04/05 50 -62 kW	12-117390		VA: мягкое исполнение; без шарикового подшипника
B3	1.6 01/99 - 04/05 55 -62 kW	36-130146	38-130236	стандартная подвеска
B3	1.6 01/99 - 04/05 55 -62 kW	36-130153	38-130243	стандартная подвеска; Усиленное оснащение .
B3	1.7 TD 01/99 - 04/05 50 kW	36-154487	38-130243	стандартная подвеска
B3	1.7 TD 01/99 - 04/05 50 kW	36-130160		стандартная подвеска; Усиленное оснащение .
B3	2.0 DI 01/99 - 04/05 60 kW	36-130160	38-130243	стандартная подвеска
B4	1.6, 1.7 TD, 2.0 DI 01/99 - 04/05 50 -62 kW	22-053060 ↑ ↻ 22-053077 ↑ ↻ 11-101512 SP	19-068756 ∅	
B6 Sport	1.6, 1.7 TD, 2.0 DI 01/99 - 04/05 50 -62 kW	35-044338 ↑	24-027847 ∅	без регулируемой подвески
OPEL ASTRA H				
B1	1.2, 1.4, 1.4 LPG, 1.6, 1.8, 2.0 Turbo 03/05 - 48 -177 kW	12-224449		VA: с шариковым подшипником
B1	1.6, 1.8 01/06 - 85 -103 kW	12-224449		VA: с шариковым подшипником; Код двигателя: Z16XER
B1	1.3 CDTI, 1.6 Turbo, 1.7 CDTI, 1.9 CDTI, 1.9 CDTI 16V, 2.0 Turbo 09/04 - 59 -147 kW	12-224449		VA: с шариковым подшипником; кроме заниженной подвески
B1	1.3 CDTI, 1.6 Turbo, 1.7 CDTI, 1.9 CDTI, 1.9 CDTI 16V, 2.0 Turbo 09/04 - 59 -147 kW	12-224456		VA: с шариковым подшипником; заниженная подвеска
B3	1.2, 1.4, 1.4 LPG, 1.6 03/04 - 48 -85 kW	37-163570	38-163531	стандартная подвеска

Пригодны для				
OPEL				
OPEL ASTRA H				
B3	1.2, 1.4, 1.4 LPG, 1.6 03/04 - 48 -85 kW	37-163563	38-163524	стандартная подвеска; Усиленное оснащение .
B3	1.2, 1.4, 1.4 LPG, 1.6 03/04 - 48 -85 kW	37-209674	36-209682	спортивная подвеска VA: стандартная подвеска HA: Усиленное оснащение .
B3	1.4 03/04 - 66 kW	36-209743	36-209682	заниженная подвеска
B3	1.6 Turbo 02/07 - 132 kW	37-163563	38-163531	стандартная подвеска
B3	1.6 Turbo 02/07 - 132 kW	37-163556	38-163524	стандартная подвеска; Усиленное оснащение .
B3	1.6 Turbo 02/07 - 132 kW	37-209674	36-209682	стандартная подвеска VA: стандартная подвеска HA: Усиленное оснащение .
B3	1.8 03/04 - 92 -103 kW	37-163563	38-163531	стандартная подвеска
B3	1.8 03/04 - 92 -103 kW	37-163549	38-163524	стандартная подвеска; Усиленное оснащение .
B3	1.8 03/04 - 92 -103 kW	37-209674	36-209682	стандартная подвеска VA: стандартная подвеска HA: Усиленное оснащение .
B3	1.3 CDTI, 1.7 CDTI 03/04 - 59 -92 kW	37-163549	38-163531	стандартная подвеска
B3	1.3 CDTI, 1.7 CDTI 03/04 - 59 -92 kW	37-163556	38-163524	стандартная подвеска; Усиленное оснащение .
B3	1.3 CDTI, 1.7 CDTI 03/04 - 59 -92 kW	37-209674	36-209682	стандартная подвеска VA: стандартная подвеска HA: Усиленное оснащение .
B3	1.9 CDTI, 1.9 CDTI 16V, 2.0 Turbo 03/05 - 74 -177 kW	37-163556	38-163531	стандартная подвеска
B3	1.9 CDTI, 1.9 CDTI 16V, 2.0 Turbo 03/05 - 74 -177 kW		38-163524	стандартная подвеска; Усиленное оснащение .
B3	1.9 CDTI, 1.9 CDTI 16V 04/04 - 12/09 74 -110 kW	37-209896	36-209682	спортивная подвеска
B4	1.2, 1.3 CDTI, 1.4, 1.4 LPG, 1.6, 1.6 Turbo, 1.7 CDTI, 1.8, 1.9 CDTI, 1.9 CDTI 16V, 2.0 Turbo 03/05 - 48 -177 kW	22-141590   22-141606   i.V. 	19-141619 	без электронн. регулирования амортиз. Силы; для автомобилей без IDS+ шасси; стандартная подвеска
B6 Sport	1.2, 1.3 CDTI, 1.4, 1.4 LPG, 1.6, 1.6 Turbo, 1.7 CDTI, 1.8, 1.9 CDTI, 1.9 CDTI 16V, 2.0 Turbo 03/05 - 48 -177 kW	35-114635   35-114642  	24-114653 	для автомобилей без IDS+ шасси
B8	1.2, 1.3 CDTI, 1.4, 1.4 LPG, 1.6, 1.6 Turbo, 1.7 CDTI, 1.8, 1.9 CDTI, 1.9 CDTI 16V, 2.0 Turbo 03/05 - 48 -177 kW	35-114666   35-114673  	24-114684 	для автомобилей без IDS+ шасси
B12 PK	1.4, 1.6, 1.8 03/04 - 55 -103 kW	46-182128		ITS+ должно быть остановлено; Обязанность, предусмотренная экспертизой VA: Глубина (экспертиза): 30 мм; Нагрузка оси до: 970 кг HA: без регулируемой подвески; Глубина (экспертиза): 30 мм; Нагрузка оси до: 860 кг
B12 PK	1.3 CDTI, 1.6 Turbo, 1.7 CDTI, 1.9 CDTI, 1.9 CDTI 16V, 2.0 Turbo 03/05 - 59 -177 kW	46-182135		ITS+ должно быть остановлено; Обязанность, предусмотренная экспертизой VA: Глубина (экспертиза): 30 мм; Нагрузка оси до: 1075 кг HA: без регулируемой подвески; Глубина (экспертиза): 30 мм; Нагрузка оси до: 860 кг




















Пригодны для				
OPEL				
OPEL ASTRA H				
B12 SL	1.4, 1.6, 1.8 03/04 - 55 -103 kW	46-182166		ITS+ должно быть остановлено; Обязанность, предусмотренная экспертизой VA: Глубина (экспертиза): 45-50 мм; Нагрузка оси до: 960 кг HA: без регулируемой подвески; Глубина (экспертиза): 30 мм; Нагрузка оси до: 860 кг
B12 SL	1.3 CDTi, 1.6 Turbo, 1.7 CDTi, 2.0 Turbo 03/05 - 59 -177 kW	46-182173		ITS+ должно быть остановлено; Обязанность, предусмотренная экспертизой VA: Глубина (экспертиза): 45-50 мм; Нагрузка оси до: 1025 кг HA: без регулируемой подвески; Глубина (экспертиза): 30 мм; Нагрузка оси до: 860 кг
B14	1.2, 1.3 CDTi, 1.4, 1.4 LPG, 1.6, 1.6 Turbo, 1.7 CDTi, 1.8, 1.9 CDTi, 1.9 CDTi 16V, 2.0 Turbo 03/05 - 48 -177 kW	47-121133		ITS+ должно быть остановлено; Обязанность, предусмотренная экспертизой VA: Глубина (экспертиза): 30-50 мм; Нагрузка оси до: 1060 кг HA: Глубина (экспертиза): 30-50 мм; Нагрузка оси до: 860 кг











OPEL ASTRA H седан				
B1	1.7 CDTi 02/07 - 81 kW	12-224449		VA: с шариковым подшипником
B3	1.6 02/07 - 85 kW	37-163563	38-163531	стандартная подвеска
B3	1.6 02/07 - 85 kW	37-163549	38-163524	стандартная подвеска; Усиленное оснащение .
B3	1.8 02/07 - 103 kW	37-163563	38-163531	стандартная подвеска
B3	1.8 02/07 - 103 kW	37-163549	38-163524	стандартная подвеска; Усиленное оснащение .
B3	1.3 CDTi, 1.7 CDTi 02/07 - 66 -81 kW	37-163549	38-163531	стандартная подвеска
B3	1.3 CDTi, 1.7 CDTi 02/07 - 66 -81 kW	37-163556	38-163524	стандартная подвеска; Усиленное оснащение .
B4	1.3 CDTi, 1.6, 1.7 CDTi, 1.8 02/07 - 66 -103 kW	22-141590  22-141606  i.V. 	19-141619 	без электронн. регулирования амортиз. Силы; для автомобилей без IDS+ шасси
B6 Sport	1.3 CDTi, 1.6, 1.7 CDTi, 1.8 02/07 - 66 -103 kW	35-114635  35-114642 	24-114653 	для автомобилей без IDS+ шасси
B8	1.3 CDTi, 1.6, 1.7 CDTi, 1.8 02/07 - 66 -103 kW	35-114666  35-114673 	24-114684 	для автомобилей без IDS+ шасси
B12 PK	1.6, 1.8 02/07 - 85 -103 kW	46-182128		ITS+ должно быть остановлено; Обязанность, предусмотренная экспертизой VA: Глубина (экспертиза): 30 мм; Нагрузка оси до: 970 кг HA: без регулируемой подвески; Глубина (экспертиза): 30 мм; Нагрузка оси до: 860 кг
B12 PK	1.3 CDTi, 1.7 CDTi 02/07 - 66 -81 kW	46-182135		ITS+ должно быть остановлено; Обязанность, предусмотренная экспертизой VA: Глубина (экспертиза): 30 мм; Нагрузка оси до: 1075 кг HA: без регулируемой подвески; Глубина (экспертиза): 30 мм; Нагрузка оси до: 860 кг
B12 SL	1.6, 1.8 02/07 - 85 -103 kW	46-182166		ITS+ должно быть остановлено; Обязанность, предусмотренная экспертизой VA: Глубина (экспертиза): 45-50 мм; Нагрузка оси до: 960 кг HA: без регулируемой подвески; Глубина (экспертиза): 30 мм; Нагрузка оси до: 860 кг








Пригодны для				
OPEL				
OPEL ASTRA H седан				
B12 SL	1.3 CDTi, 1.7 CDTi 02/07 - 66 -81 kW	46-182173		ITS+ должно быть остановлено; Обязанность, предусмотренная экспертизой VA: Глубина (экспертиза): 45-50 мм; Нагрузка оси до: 1025 кг HA: без регулируемой подвески; Глубина (экспертиза): 30 мм; Нагрузка оси до: 860 кг
OPEL ASTRA H GTC				
B1	1.2, 1.4, 1.6, 1.8 01/06 - 48 -103 kW	12-224449		VA: с шариковым подшипником
B1	1.3 CDTi, 1.6 Turbo, 1.7 CDTi, 1.9 CDTi, 1.9 CDTi 16V, 2.0 Turbo 03/05 - 59 -177 kW	12-224449		VA: с шариковым подшипником; кроме заниженной подвески
B1	1.3 CDTi, 1.6 Turbo, 1.7 CDTi, 1.9 CDTi, 1.9 CDTi 16V, 2.0 Turbo 03/05 - 59 -177 kW	12-224456		VA: с шариковым подшипником; заниженная подвеска
B3	1.2, 1.4, 1.6 03/05 - 48 -85 kW	37-163570	38-163531	стандартная подвеска
B3	1.2, 1.4, 1.6 03/05 - 48 -85 kW	37-163563	38-163524	стандартная подвеска; Усиленное оснащение .
B3	1.4 03/05 - 55 -66 kW	36-209743	36-209682	заниженная подвеска
B3	1.6 Turbo 02/07 - 132 kW	37-163563	38-163531	стандартная подвеска
B3	1.6 Turbo 02/07 - 132 kW	37-163556	38-163524	стандартная подвеска; Усиленное оснащение .
B3	1.8 03/05 - 92 -103 kW	37-163563	38-163531	стандартная подвеска
B3	1.8 03/05 - 92 -103 kW	37-163549	38-163524	стандартная подвеска; Усиленное оснащение .
B3	1.3 CDTi, 1.7 CDTi 03/05 - 59 -92 kW	37-163549	38-163531	стандартная подвеска
B3	1.3 CDTi, 1.7 CDTi 03/05 - 59 -92 kW	37-163556	38-163524	стандартная подвеска; Усиленное оснащение .
B3	1.9 CDTi, 1.9 CDTi 16V, 2.0 Turbo 08/05 - 74 -177 kW	37-163556	38-163531	стандартная подвеска
B3	1.9 CDTi, 1.9 CDTi 16V, 2.0 Turbo 08/05 - 74 -177 kW		38-163524	стандартная подвеска; Усиленное оснащение .
B3	1.9 CDTi, 1.9 CDTi 16V 03/05 - 74 -110 kW	37-209896	36-209682	спортивная подвеска
B4	1.2, 1.3 CDTi, 1.4, 1.6, 1.6 Turbo, 1.7 CDTi, 1.8, 1.9 CDTi, 1.9 CDTi 16V, 2.0 Turbo 08/05 - 48 -177 kW	22-141590  22-141606  i.V. 	19-141619 	без электронн. регулирования амортиз. Силы; для автомобилей без IDS+ шасси
B6 Sport	1.2, 1.3 CDTi, 1.4, 1.6, 1.6 Turbo, 1.7 CDTi, 1.8, 1.9 CDTi, 1.9 CDTi 16V, 2.0 Turbo 08/05 - 48 -177 kW	35-114635  35-114642 	24-114653 	для автомобилей без IDS+ шасси
B8	1.2, 1.3 CDTi, 1.4, 1.6, 1.6 Turbo, 1.7 CDTi, 1.8, 1.9 CDTi, 1.9 CDTi 16V, 2.0 Turbo 08/05 - 48 -177 kW	35-114666  35-114673 	24-114684 	для автомобилей без IDS+ шасси

























Пригодны для				
OPEL				
OPEL ASTRA H GTC				
B12 PK	1.4, 1.6, 1.8 03/05 - 55 -103 kW	46-182128		ITS+ должно быть остановлено; Обязанность, предусмотренная экспертизой VA: Глубина (экспертиза): 30 мм; Нагрузка оси до: 970 кг HA: Глубина (экспертиза): 30 мм; Нагрузка оси до: 860 кг
B12 PK	1.3 CDTI, 1.6 Turbo, 1.7 CDTI, 1.9 CDTI, 1.9 CDTi 16V, 2.0 Turbo 03/05 - 59 -177 kW	46-182135		ITS+ должно быть остановлено; Обязанность, предусмотренная экспертизой VA: Глубина (экспертиза): 30 мм; Нагрузка оси до: 1075 кг HA: Глубина (экспертиза): 30 мм; Нагрузка оси до: 860 кг
B12 SL	1.4, 1.6, 1.8 03/05 - 55 -103 kW	46-182166		ITS+ должно быть остановлено; Обязанность, предусмотренная экспертизой VA: Глубина (экспертиза): 45-50 мм; Нагрузка оси до: 960 кг HA: Глубина (экспертиза): 30 мм; Нагрузка оси до: 860 кг
B12 SL	1.3 CDTI, 1.6 Turbo, 1.7 CDTI, 2.0 Turbo 03/05 - 59 -177 kW	46-182173		ITS+ должно быть остановлено; Обязанность, предусмотренная экспертизой VA: Глубина (экспертиза): 45-50 мм; Нагрузка оси до: 1025 кг HA: Глубина (экспертиза): 30 мм; Нагрузка оси до: 860 кг
B14	1.2, 1.3 CDTI, 1.4, 1.6, 1.6 Turbo, 1.7 CDTI, 1.8, 1.9 CDTI, 1.9 CDTi 16V, 2.0 Turbo 08/05 - 48 -177 kW	47-121133		ITS+ должно быть остановлено; Обязанность, предусмотренная экспертизой VA: Глубина (экспертиза): 30-50 мм; Нагрузка оси до: 1060 кг HA: Глубина (экспертиза): 30-50 мм; Нагрузка оси до: 860 кг





























OPEL ASTRA H универсал				
B1	1.4, 1.4 LPG, 1.6, 1.6 LPG, 1.8 08/04 - 55 -92 kW	12-224449		VA: с шариковым подшипником
B1	1.8 08/05 - 103 kW	12-224449		VA: с шариковым подшипником; Код двигателя: Z18XER
B1	1.3 CDTI, 1.6 Turbo, 1.7 CDTI, 1.9 CDTI, 1.9 CDTI 16V, 2.0 Turbo 09/04 - 59 -147 kW	12-224449		VA: с шариковым подшипником; кроме заниженной подвески
B1	1.3 CDTI, 1.6 Turbo, 1.7 CDTI, 1.9 CDTI, 1.9 CDTI 16V, 2.0 Turbo 09/04 - 59 -147 kW	12-224456		VA: с шариковым подшипником; заниженная подвеска
B3	1.4, 1.4 LPG, 1.6, 1.6 LPG 08/04 - 55 -85 kW	37-163570	38-162374	стандартная подвеска
B3	1.4, 1.4 LPG, 1.6, 1.6 LPG 08/04 - 55 -85 kW	37-163563	38-162350	стандартная подвеска; Усиленное оснащение .
B3	1.4, 1.4 LPG, 1.6, 1.6 LPG 08/04 - 55 -85 kW		38-162367	стандартная подвеска; с регулируемой подвеской
B3	1.4 08/04 - 55 -66 kW	36-209743	36-209682	заниженная подвеска
B3	1.6 Turbo 02/07 - 132 kW	37-163563	38-162374	стандартная подвеска
B3	1.6 Turbo 02/07 - 132 kW	37-163556	38-162350	стандартная подвеска; Усиленное оснащение .
B3	1.6 Turbo 02/07 - 132 kW		38-162367	стандартная подвеска; с регулируемой подвеской
B3	1.8 08/04 - 92 -103 kW	37-163563	38-162374	стандартная подвеска
B3	1.8 08/04 - 92 -103 kW	37-163549	38-162350	стандартная подвеска; Усиленное оснащение .























Пригодны для				
OPEL				
OPEL ASTRA H универсал				
B3	1.8 08/04 - 92 -103 kW		38-162367	стандартная подвеска; с регулируемой подвеской
B3	1.3 CDTI, 1.7 CDTI 08/04 - 59 -92 kW	37-163549	38-162374	стандартная подвеска
B3	1.3 CDTI, 1.7 CDTI 08/04 - 59 -92 kW	37-163556	38-162350	стандартная подвеска; Усиленное оснащение .
B3	1.3 CDTI, 1.7 CDTI 08/04 - 59 -92 kW		38-162367	стандартная подвеска; с регулируемой подвеской
B3	1.9 CDTI, 1.9 CDTI 16V, 2.0 Turbo 09/04 - 74 -147 kW	37-163556	38-162374	стандартная подвеска
B3	1.9 CDTI, 1.9 CDTI 16V, 2.0 Turbo 09/04 - 74 -147 kW		38-162350	стандартная подвеска; Усиленное оснащение .
B3	1.9 CDTI, 1.9 CDTI 16V, 2.0 Turbo 09/04 - 74 -147 kW		38-162367	стандартная подвеска; с регулируемой подвеской
B3	1.9 CDTI, 1.9 CDTI 16V 08/04 - 11/10 74 -110 kW	37-209896	36-210350	спортивная подвеска
B4	1.3 CDTI, 1.4, 1.4 LPG, 1.6, 1.6 LPG, 1.6 Turbo, 1.7 CDTI, 1.8, 1.9 CDTI, 1.9 CDTI 16V, 2.0 Turbo 09/04 - 55 -147 kW	22-141590   22-141606   i.V. 	19-141626 	без электронн. регулирования амортиз. Силы; для автомобилей без IDS+ шасси
B6 Sport	1.3 CDTI, 1.4, 1.4 LPG, 1.6, 1.6 LPG, 1.6 Turbo, 1.7 CDTI, 1.8, 1.9 CDTI, 1.9 CDTI 16V, 2.0 Turbo 09/04 - 55 -147 kW	35-114635   35-114642  	24-118576 	для автомобилей без IDS+ шасси
B8	1.3 CDTI, 1.4, 1.4 LPG, 1.6, 1.6 LPG, 1.6 Turbo, 1.7 CDTI, 1.8, 1.9 CDTI, 1.9 CDTI 16V, 2.0 Turbo 09/04 - 55 -147 kW	35-114666   35-114673  	24-118576 	для автомобилей без IDS+ шасси
B12 PK	1.4, 1.6, 1.8 08/04 - 55 -103 kW		46-182142	ITS+ должно быть остановлено; Обязанность, предусмотренная экспертизой VA: Глубина (экспертиза): 30-35 мм; Нагрузка оси до: 970 кг HA: без регулируемой подвески; Глубина (экспертиза): 25-30 мм; Нагрузка оси до: 940 кг
B12 PK	1.3 CDTI, 1.6 Turbo, 1.7 CDTI, 1.9 CDTI, 1.9 CDTI 16V, 2.0 Turbo 09/04 - 59 -147 kW		46-182159	ITS+ должно быть остановлено; Обязанность, предусмотренная экспертизой VA: Глубина (экспертиза): 30-35 мм; Нагрузка оси до: 1075 кг HA: без регулируемой подвески; Глубина (экспертиза): 25-30 мм; Нагрузка оси до: 940 кг
B12 SL	1.4, 1.6, 1.8 08/04 - 55 -103 kW		46-182180	ITS+ должно быть остановлено; Обязанность, предусмотренная экспертизой VA: Глубина (экспертиза): 40-45 мм; Нагрузка оси до: 960 кг HA: без регулируемой подвески; Глубина (экспертиза): 35 мм; Нагрузка оси до: 940 кг
B12 SL	1.6 Turbo, 1.7 CDTI, 2.0 Turbo 09/04 - 59 -147 kW		46-182197	ITS+ должно быть остановлено; Обязанность, предусмотренная экспертизой VA: Глубина (экспертиза): 40-45 мм; Нагрузка оси до: 1025 кг HA: без регулируемой подвески; Глубина (экспертиза): 35 мм; Нагрузка оси до: 940 кг
OPEL ASTRA H TwinTop				
B1	1.6, 1.8 09/05 - 77 -92 kW	12-224449		VA: с шариковым подшипником
B1	1.6 Turbo, 1.9 CDTi, 2.0 Turbo 09/05 - 110 -147 kW	12-224449		VA: с шариковым подшипником; кроме заниженной подвески






















Пригодны для				
OPEL				
OPEL ASTRA H TwinTop				
B1	1.6 Turbo, 1.9 CDTi, 2.0 Turbo 09/05 - 110 -147 kW	12-224456		VA: с шариковым подшипником; заниженная подвеска
B1	1.8 09/05 - 103 kW	12-224449		VA: с шариковым подшипником; Код двигателя: Z18XER
B3	1.6 09/05 - 77 -85 kW	37-163563	38-162350	стандартная подвеска
B3	1.6 09/05 - 77 -85 kW	37-163549		стандартная подвеска; Усиленное оснащение .
B3	1.6 Turbo 02/07 - 132 kW	37-210304	38-162350	стандартная подвеска
B3	1.6 Turbo, 1.8 09/05 - 92 -132 kW	37-163556		стандартная подвеска; Усиленное оснащение .
B3	1.8 09/05 - 92 -103 kW	37-163563	38-162350	стандартная подвеска
B3	1.9 CDTi, 2.0 Turbo 09/05 - 110 -147 kW	37-163556	38-162350	стандартная подвеска
B4	1.6, 1.6 Turbo, 1.8, 1.9 CDTi, 2.0 Turbo 09/05 - 77 -147 kW	22-141590  22-141606  i.V. 	19-141626 	без электронн. регулирования амортиз. Силы; для автомобилей без IDS+ шасси
B6 Sport	1.6, 1.6 Turbo, 1.8, 1.9 CDTi, 2.0 Turbo 09/05 - 77 -147 kW	35-114666  35-114673 	24-118576 	для автомобилей без IDS+ шасси
B12 PK	1.6, 1.8 09/05 - 77 -103 kW	46-194022		ITS+ должно быть остановлено; Обязанность, предусмотренная экспертизой VA: Глубина (экспертиза): 30 мм; Нагрузка оси до: 1000 кг HA: Глубина (экспертиза): 30 мм; Нагрузка оси до: 955 кг
B12 PK	1.6 Turbo, 1.9 CDTi, 2.0 Turbo 09/05 - 110 -147 kW	46-194039		Обязанность, предусмотренная экспертизой VA: Глубина (экспертиза): 30 мм; Нагрузка оси до: 1070 кг HA: Глубина (экспертиза): 30 мм; Нагрузка оси до: 955 кг


























OPEL ASTRA H Van				
B3	1.3 CDTi, 1.6, 1.7 CDTi 03/04 - 66 -92 kW	37-163549	38-162374	стандартная подвеска
B3	1.3 CDTi, 1.6, 1.7 CDTi 03/04 - 66 -92 kW	37-163556	38-162350	стандартная подвеска; Усиленное оснащение .
B3	1.3 CDTi, 1.6, 1.7 CDTi 03/04 - 66 -92 kW		38-162367	стандартная подвеска; с регулируемой подвеской
B3	1.9 CDTi, 1.9 CDTi 16V 08/04 - 88 -110 kW	37-163556	38-162374	стандартная подвеска
B3	1.9 CDTi, 1.9 CDTi 16V 08/04 - 88 -110 kW		38-162350	стандартная подвеска; Усиленное оснащение .
B3	1.9 CDTi, 1.9 CDTi 16V 08/04 - 88 -110 kW		38-162367	стандартная подвеска; с регулируемой подвеской
B4	1.3 CDTi, 1.6, 1.7 CDTi, 1.9 CDTi, 1.9 CDTi 16V 08/04 - 66 -110 kW	22-141590  22-141606  i.V. 	19-141626 	без электронн. регулирования амортиз. Силы; для автомобилей без IDS+ шасси
B6 Sport	1.3 CDTi, 1.6, 1.7 CDTi, 1.9 CDTi, 1.9 CDTi 16V 08/04 - 66 -110 kW	35-114635  35-114642 	24-114653 	для автомобилей без IDS+ шасси




Пригодны для				
OPEL				
OPEL ASTRA H Van				
B8	1.3 CDTI, 1.6, 1.7 CDTI, 1.9 CDTI, 1.9 CDTI 16V 08/04 - 66 -110 kW	35-114666  35-114673 	24-114684 	для автомобилей без IDS+ шасси
B12 PK	1.6 02/04 - 11/04 76 kW	46-182142		ITS+ должно быть остановлено; Обязанность, предусмотренная экспертизой VA: Глубина (экспертиза): 30-35 мм; Нагрузка оси до: 970 кг HA: без регулируемой подвески; Глубина (экспертиза): 25-30 мм; Нагрузка оси до: 940 кг
B12 PK	1.3 CDTI, 1.7 CDTI, 1.9 CDTI, 1.9 CDTI 16V 08/04 - 66 -110 kW	46-182159		ITS+ должно быть остановлено; Обязанность, предусмотренная экспертизой VA: Глубина (экспертиза): 30-35 мм; Нагрузка оси до: 1075 кг HA: без регулируемой подвески; Глубина (экспертиза): 25-30 мм; Нагрузка оси до: 940 кг
OPEL ASTRA J				
B4	1.3 CDTi, 1.4, 1.4 LPG, 1.4 Turbo, 1.6, 1.6 SIDI, 1.6 Turbo, 1.7 CDTI, 2.0 BiTurbo CDTI, 2.0 CDTI 12/09 - 64 -143 kW	22-183644  22-183651 	19-183633 	для автомобилей без FlexRide; стандартная подвеска
B6 Sport	1.3 CDTI, 1.4, 1.4 LPG, 1.4 Turbo, 1.6, 1.6 SIDI, 1.6 Turbo, 1.7 CDTI, 2.0 BiTurbo CDTI, 2.0 CDTI 12/09 - 64 -143 kW	35-171669  35-171676 	24-171687 	для автомобилей без FlexRide; стандартная подвеска
B8	1.3 CDTI, 1.4, 1.4 LPG, 1.4 Turbo, 1.6, 1.6 SIDI, 1.6 Turbo, 1.7 CDTI, 2.0 BiTurbo CDTI, 2.0 CDTI 12/09 - 64 -143 kW	35-171690  35-171706 	24-171717 	для автомобилей без FlexRide; спортивная подвеска
B12 PK	1.4, 1.6 12/09 - 64 -85 kW	46-188755		для автомобилей без FlexRide; Обязанность, предусмотренная экспертизой; с общим разрешением на эксплуатацию (ABE) VA: Глубина (экспертиза): 30 мм; Нагрузка оси до: 995 кг HA: Глубина (экспертиза): 30 мм; Нагрузка оси до: 1020 кг
B12 PK	1.3 CDTI, 1.4 Turbo, 1.6 SIDI, 1.6 Turbo 12/09 - 70 -132 kW	46-188762		для автомобилей без FlexRide; Обязанность, предусмотренная экспертизой; с общим разрешением на эксплуатацию (ABE) VA: Глубина (экспертиза): 30 мм; Нагрузка оси до: 1080 кг HA: Глубина (экспертиза): 30 мм; Нагрузка оси до: 1020 кг
B12 PK	1.7 CDTI, 2.0 BiTurbo CDTI, 2.0 CDTI 12/09 - 74 -143 kW	46-188779		для автомобилей без FlexRide; Обязанность, предусмотренная экспертизой; с общим разрешением на эксплуатацию (ABE) VA: Глубина (экспертиза): 30 мм; Нагрузка оси до: 1175 кг HA: Глубина (экспертиза): 30 мм; Нагрузка оси до: 1020 кг
B14	1.3 CDTI, 1.4, 1.4 LPG, 1.4 Turbo, 1.6, 1.6 SIDI, 1.6 Turbo, 1.7 CDTI, 2.0 BiTurbo CDTI, 2.0 CDTI 12/09 - 64 -143 kW	47-171725		для автомобилей без FlexRide; Обязанность, предусмотренная экспертизой VA: Глубина (экспертиза): 30-50 мм; Нагрузка оси до: 1220 кг HA: Глубина (экспертиза): 30-50 мм; Нагрузка оси до: 1020 кг
OPEL ASTRA J седан				
B4	1.3 CDTI, 1.4, 1.4 Turbo, 1.6, 1.6 SIDI, 1.6 Turbo, 1.7 CDTI 06/12 - 70 -132 kW	22-183644  22-183651 	19-183633 	для автомобилей без FlexRide; стандартная подвеска
B6 Sport	1.3 CDTI, 1.4, 1.4 Turbo, 1.6, 1.6 SIDI, 1.6 Turbo, 1.7 CDTI 06/12 - 70 -132 kW	35-171669  35-171676 	24-171687 	для автомобилей без FlexRide; стандартная подвеска
B8	1.3 CDTI, 1.4, 1.4 Turbo, 1.6, 1.6 SIDI, 1.6 Turbo, 1.7 CDTI 06/12 - 70 -132 kW	35-171690  35-171706 	24-171717 	для автомобилей без FlexRide; спортивная подвеска




Пригодны для				
OPEL				
OPEL ASTRA J седан				
B12 PK	1.4 06/12 - 74 kW	46-188755		для автомобилей без FlexRide; Обязанность, предусмотренная экспертизой; с общим разрешением на эксплуатацию (ABE) VA: Глубина (экспертиза): 30 мм; Нагрузка оси до: 995 кг HA: Глубина (экспертиза): 30 мм; Нагрузка оси до: 1020 кг
B12 PK	1.3 CDTI, 1.4 Turbo, 1.6, 1.6 SIDI, 1.6 Turbo 06/12 - 70 -132 kW	46-188755		для автомобилей без FlexRide; Обязанность, предусмотренная экспертизой; с общим разрешением на эксплуатацию (ABE) VA: Глубина (экспертиза): 30 мм; Нагрузка оси до: 995 кг HA: Глубина (экспертиза): 30 мм; Нагрузка оси до: 1020 кг
B12 PK	1.7 CDTI 06/12 - 81 -96 kW	46-188779		для автомобилей без FlexRide; Обязанность, предусмотренная экспертизой; с общим разрешением на эксплуатацию (ABE) VA: Глубина (экспертиза): 30 мм; Нагрузка оси до: 1175 кг HA: Глубина (экспертиза): 30 мм; Нагрузка оси до: 1020 кг
B14	1.3 CDTI, 1.4, 1.4 Turbo, 1.6, 1.6 SIDI, 1.6 Turbo, 1.7 CDTI 06/12 - 70 -132 kW	47-171725		для автомобилей без FlexRide; Обязанность, предусмотренная экспертизой VA: Глубина (экспертиза): 30-50 мм; Нагрузка оси до: 1220 кг HA: Глубина (экспертиза): 30-50 мм; Нагрузка оси до: 1020 кг
OPEL ASTRA GTC J				
B4	1.4, 1.6, 1.6 SIDI, 1.7 CDTI, 1.8, 2.0, 2.0 BiTurbo CDTI, 2.0 CDTI 10/11 - 74 -206 kW	i.V.   i.V.  	19-183633 	без электронн. регулирования амортиз. Силы
B6 Sport	1.4, 1.6, 1.6 SIDI, 1.7 CDTI, 1.8, 2.0, 2.0 BiTurbo CDTI, 2.0 CDTI 10/11 - 74 -206 kW	35-231172   35-231189  	24-231190 	без электронн. регулирования амортиз. Силы
B14	1.4, 1.6, 1.6 SIDI, 1.7 CDTI, 1.8, 2.0 BiTurbo CDTI, 2.0 CDTI 10/11 - 74 -143 kW	47-231207		ITS+ должно быть остановлено; без электронн. регулирования амортиз. Силы; Обязанность, предусмотренная экспертизой VA: Глубина (экспертиза): 20-40 мм; Нагрузка оси до: 1180 кг HA: Глубина (экспертиза): 20-40 мм; Нагрузка оси до: 930 кг
B14	2.0 04/12 - 206 kW	47-231207		ITS+ должно быть остановлено; без электронн. регулирования амортиз. Силы; Обязанность, предусмотренная экспертизой VA: Глубина (экспертиза): 10-25 мм HA: Глубина (экспертиза): 10-25 мм
OPEL ASTRA J Sports Tourer				
B4	1.3 CDTI, 1.4, 1.4 LPG, 1.4 Turbo, 1.6, 1.6 LPG, 1.6 SIDI, 1.6 Turbo, 1.7 CDTI, 2.0 BiTurbo CDTI, 2.0 CDTI 10/10 - 70 -143 kW	22-183644   22-183651  	19-183633 	для автомобилей без FlexRide; стандартная подвеска
B6 Sport	1.3 CDTI, 1.4, 1.4 LPG, 1.4 Turbo, 1.6, 1.6 LPG, 1.6 SIDI, 1.6 Turbo, 1.7 CDTI, 2.0 BiTurbo CDTI, 2.0 CDTI 10/10 - 70 -143 kW	35-171669   35-171676  	24-171687 	для автомобилей без FlexRide; стандартная подвеска
B8	1.3 CDTI, 1.4, 1.4 LPG, 1.4 Turbo, 1.6, 1.6 LPG, 1.6 SIDI, 1.6 Turbo, 1.7 CDTI, 2.0 BiTurbo CDTI, 2.0 CDTI 10/10 - 70 -143 kW	35-171690   35-171706  	24-171717 	для автомобилей без FlexRide; спортивная подвеска
B14	1.3 CDTI, 1.4, 1.4 LPG, 1.4 Turbo, 1.6, 1.6 LPG, 1.6 SIDI, 1.6 Turbo, 1.7 CDTI, 2.0 BiTurbo CDTI, 2.0 CDTI 10/10 - 70 -143 kW	47-171725		для автомобилей без FlexRide; Обязанность, предусмотренная экспертизой VA: Глубина (экспертиза): 30-50 мм; Нагрузка оси до: 1220 кг HA: Глубина (экспертиза): 30-50 мм; Нагрузка оси до: 1020 кг




Пригодны для				
OPEL				
OPEL CALIBRA A (85_)				
B1	2.0 i, 2.0 i 16V, 2.0 i 16V 4x4, 2.0 i 4x4, 2.0 i Turbo 4x4 06/90 - 07/97 85 -150 kW	12-116805		VA: с шариковым подшипником
B1	2.0 i 16V, 2.0 i 16V 4x4 02/94 - CH-Nr. 100 kW	12-116805		-> CH.Nr.: S1000234 VA: с шариковым подшипником
B1	2.0 i 16V, 2.0 i 16V 4x4 CH-Nr. - 07/97 100 kW	12-117635		CH.Nr.: S1000235 -> VA: с шариковым подшипником
B3	2.0 i, 2.0 i 16V 06/90 - 07/97 85 -110 kW	36-133932	38-225819	стандартная подвеска
B3	2.0 i 16V 4x4, 2.0 i 4x4, 2.0 i Turbo 4x4 03/92 - 07/97 85 -150 kW	36-162642		стандартная подвеска; Привод на все колеса
B4	2.0 i, 2.0 i 16V, 2.0 i 16V 4x4, 2.0 i 4x4, 2.0 i Turbo 4x4, 2.5 i V6 06/90 - 07/97 85 -150 kW	21-030529  11-101314 	19-019758 	
B6 Sport	2.0 i, 2.0 i 16V, 2.5 i V6 06/90 - 07/97 85 -125 kW	34-003725 	24-016100 	
B6 Sport	2.0 i 16V 4x4, 2.0 i 4x4, 2.0 i Turbo 4x4 03/92 - 07/97 85 -150 kW	34-003725 	24-016100 	
B8	2.0 i, 2.0 i 16V, 2.5 i V6 06/90 - 07/97 85 -125 kW	34-181584 	24-016100 	
B8	2.0 i 16V 4x4, 2.0 i 4x4, 2.0 i Turbo 4x4 03/92 - 07/97 85 -150 kW	34-181584 	24-016100 	
B12 PK	2.0 i, 2.0 i 16V, 2.0 i 16V 4x4, 2.0 i 4x4 06/90 - 07/97 85 -110 kW	46-192851		Обязанность, предусмотренная экспертизой VA: Глубина (экспертиза): 30 мм; Нагрузка оси до: 885 кг HA: Глубина (экспертиза): 30 мм; Нагрузка оси до: 880 кг
B12 PK	2.0 i Turbo 4x4 03/92 - 07/97 150 kW	46-192868		Обязанность, предусмотренная экспертизой VA: Глубина (экспертиза): 25 мм; Нагрузка оси до: 940 кг HA: Глубина (экспертиза): 25 мм; Нагрузка оси до: 880 кг
OPEL COMMODORE A				
B4	2.5, 2.5 GS, 2.5 GS/E, 2.8 GS 08/67 - 01/72 85 -110 kW		19-019598 	
B6 Sport	2.5, 2.5 GS, 2.5 GS/E, 2.8 GS 08/67 - 01/72 85 -110 kW	24-631136 	24-591522 	
OPEL COMMODORE A купе				
B4	2.5, 2.5 GS, 2.5 GS/E, 2.8 GS 08/67 - 01/72 85 -110 kW		19-019598 	
B6 Sport	2.5, 2.5 GS, 2.5 GS/E, 2.8 GS 08/67 - 01/72 85 -110 kW	24-631136 	24-591522 	
OPEL COMMODORE B				
B3	2.5, 2.5 GS, 2.8 GS, 2.8 GS/E 01/72 - 07/78 85 -118 kW		36-164332	стандартная подвеска; Усиленное оснащение .
B6 Sport	2.5, 2.5 GS, 2.8 GS, 2.8 GS/E 01/72 - 07/78 85 -118 kW	24-631136 	24-631129 	




Пригодны для				
OPEL				
OPEL COMMODORE B купе				
B3	2.5, 2.5 GS, 2.8 GS, 2.8 GS/E 01/72 - 07/78 85 -118 kW		36-164332	стандартная подвеска; Усиленное оснащение .
B6 Sport	2.5, 2.5 GS, 2.8 GS, 2.8 GS/E 01/72 - 07/78 85 -118 kW	24-631136 	24-631129 	
OPEL COMMODORE C (14_, 19_)				
B3	2.5 E, 2.5 S 08/78 - 12/82 85 -96 kW		36-164332	стандартная подвеска; Усиленное оснащение .
B4	2.5 S 10/78 - 12/82 85 kW	21-030376  11-101369 		
B4	2.5 E 05/81 - 12/82 96 kW	21-030376  11-101369 		
B6 Sport	2.5 E, 2.5 S 08/78 - 05/81 85 -96 kW	34-001417 	24-008938 	VA: Сервис срочного ремонта .; Возврат старой детали обязателен . HA: Параметр: 220/80
OPEL COMMODORE C универсал (61)				
B4	2.5 E, 2.5 S 04/81 - 08/82 85 -96 kW	21-030376  11-101369 		
OPEL COMBO (71_)				
B1	1.2, 1.4, 1.4 16V, 1.7 D 07/94 - 10/01 33 -66 kW	12-224197		VA: с шариковым подшипником
B2	1.2, 1.4, 1.4 16V, 1.7 D 07/94 - 10/01 33 -66 kW	17-104104  11-101314 		
B4	1.2, 1.4, 1.4 16V, 1.7 D 07/94 - 10/01 33 -66 kW	22-040909  11-101314 	19-019970 	
OPEL COMBO Tour				
B1	1.3 CDTI 16V, 1.6, 1.7 CDTI 16V, 1.7 DI 16V, 1.7 DTI 16V 10/01 - 48 -74 kW	12-224036		VA: с шариковым подшипником
B3	1.4 10/04 - 66 kW	36-215058	36-209590	стандартная подвеска; без кондиционера; не для повышенной нагрузки
B3	1.4 10/04 - 66 kW	36-219261	36-209590	стандартная подвеска; с кондиционером; не для повышенной нагрузки
B3	1.3 CDTI 16V, 1.7 CDTI 16V, 1.7 DI 16V, 1.7 DTI 16V 10/01 - 48 -74 kW	36-219650	36-209590	стандартная подвеска; не для повышенной нагрузки
B4	1.3 CDTI 16V, 1.4, 1.6, 1.7 CDTI 16V, 1.7 DI 16V, 1.7 DTI 16V 10/01 - 48 -74 kW	22-110442  22-110459 	19-115351 	стандартная подвеска
OPEL COMBO фургон/универсал				
B1	1.3 CDTI 16V, 1.4 16V, 1.6, 1.7 DI 16V, 1.7 DTI 16V 10/01 - 48 -66 kW	12-224036		VA: с шариковым подшипником
B3	1.4 16V 08/05 - 66 kW	36-215058	36-209590	стандартная подвеска; без кондиционера; не для повышенной нагрузки
B3	1.3 CDTI 16V, 1.4 16V, 1.7 CDTI 16V, 1.7 DTI 16V 10/01 - 51 -74 kW	36-219261	36-209590	стандартная подвеска; с кондиционером; не для повышенной нагрузки

























Пригодны для				
OPEL				
OPEL COMBO фургон/универсал				
B4	1.6 CNG 16V 04/05 - 71 kW	22-110442  22-110459 		стандартная подвеска
B4	1.3 CDTI 16V, 1.4 16V, 1.6, 1.6 16V, 1.7 CDTI 16V, 1.7 DI 16V, 1.7 DTI 16V 10/01 - 48 -74 kW	22-110442  22-110459 	19-115351 	стандартная подвеска
OPEL COMBO (X12)				
B4	1.4, 1.6 CDTI, 2.0 CDTI 02/12 - 66 -99 kW	22-227065  22-227072 	19-227085	стандартная подвеска
OPEL COMBO фургон (X12)				
B4	1.3 CDTI, 1.4, 1.6 CDTI, 2.0 CDTI 02/12 - 66 -99 kW	22-227065  22-227072 	19-227085	стандартная подвеска
OPEL CORSA A Наклонная задняя часть (93_, 94_, 98_, 99_)				
B1	1.0, 1.2, 1.2 i, 1.2 N, 1.2 S, 1.3, 1.3 GL, 1.3 i, 1.3 S, 1.4 i, 1.4 S, 1.4 Si, 1.5 D, 1.5 TD, 1.6 GSI, 1.6 GSI KAT 09/82 - 03/93 33 -74 kW	12-117772		VA: с шариковым подшипником
B2	1.0, 1.2, 1.2 i, 1.2 N, 1.2 S, 1.3, 1.3 GL, 1.3 i, 1.3 S, 1.4 i, 1.4 S, 1.4 Si, 1.5 D, 1.5 TD, 1.6 GSI 09/82 - 03/93 33 -60 kW	17-104104  11-101314 	15-126191 	
B3	1.0, 1.2, 1.2 i, 1.2 N, 1.2 S, 1.3, 1.3 GL, 1.3 i, 1.3 S, 1.4 i, 1.4 S, 1.4 Si, 1.5 D, 1.5 TD 09/82 - 03/93 33 -60 kW	36-154531	38-161421	стандартная подвеска
B3	1.0, 1.2, 1.2 i, 1.2 N, 1.2 S, 1.3, 1.3 GL, 1.3 i, 1.3 S, 1.4 i, 1.4 S, 1.4 Si, 1.5 D, 1.5 TD 09/82 - 03/93 33 -60 kW		38-120008	стандартная подвеска; Усиленное оснащение .
B4	1.0, 1.2, 1.2 i, 1.2 N, 1.2 S, 1.3, 1.3 GL, 1.3 i, 1.3 S, 1.4 i, 1.4 S, 1.4 Si, 1.5 D, 1.5 TD, 1.6 GSI 09/82 - 03/93 33 -60 kW	22-040909  11-101314 	19-126203 	
B4	1.3 GL, 1.6 GSI, 1.6 GSI KAT 09/82 - 03/93 55 -74 kW	22-040909  11-101314 	19-019727 	спортивная подвеска
B6 Sport	1.0, 1.2, 1.2 i, 1.2 N, 1.2 S, 1.3, 1.3 GL, 1.3 i, 1.3 S, 1.4 i, 1.4 S, 1.4 Si, 1.5 D, 1.5 TD, 1.6 GSI, 1.6 GSI KAT 09/82 - 03/93 33 -74 kW	35-040590 	24-000857 	
B8	1.0, 1.2, 1.2 i, 1.2 N, 1.2 S, 1.3, 1.3 GL, 1.3 i, 1.3 S, 1.4 i, 1.4 S, 1.4 Si, 1.5 D, 1.5 TD, 1.6 GSI, 1.6 GSI KAT 09/82 - 03/93 33 -74 kW	35-040590 	24-000857 	
B10	1.0, 1.2, 1.2 i, 1.2 N, 1.2 S, 1.3, 1.3 GL, 1.3 i, 1.3 S, 1.4 i, 1.4 S, 1.4 Si, 1.5 D, 1.5 TD, 1.6 GSI, 1.6 GSI KAT 09/82 - 03/93 33 -74 kW		46-111951	Обязанность, предусмотренная экспертизой VA: Глубина (экспертиза): 60 мм HA: Глубина (экспертиза): 40 мм
B12 SL	1.0, 1.2, 1.2 i, 1.2 N, 1.2 S, 1.3, 1.3 GL, 1.3 i, 1.3 S, 1.4 i, 1.4 S, 1.4 Si 09/82 - 03/93 33 -60 kW		46-189004	Обязанность, предусмотренная экспертизой VA: Глубина (экспертиза): 45-50 мм; Нагрузка оси до: 790 кг HA: Глубина (экспертиза): 30-35 мм; Нагрузка оси до: 700 кг




Пригодны для				
OPEL				
OPEL CORSA A Наклонная задняя часть (93_, 94_, 98_, 99_)				
B14	1.0, 1.2, 1.2 i, 1.2 N, 1.2 S, 1.3, 1.3 GL, 1.3 i, 1.3 S, 1.4 i, 1.4 S, 1.4 Si, 1.5 D, 1.5 TD, 1.6 GSI, 1.6 GSI KAT 09/82 - 03/93 33 -74 kW	47-080713		Для некоторых типов шин необходимы дистанционные шайбы; Обязанность, предусмотренная экспертизой VA: Глубина (экспертиза): 30-50 мм; Нагрузка оси до: 820 кг HA: Глубина (экспертиза): 20-40 мм; Нагрузка оси до: 700 кг
B16 PSS9	1.0, 1.2, 1.2 i, 1.2 N, 1.2 S, 1.3, 1.3 GL, 1.3 i, 1.3 S, 1.4 i, 1.4 S, 1.4 Si, 1.5 D, 1.5 TD, 1.6 GSI, 1.6 GSI KAT 09/82 - 03/93 33 -74 kW	48-080767		Для некоторых типов шин необходимы дистанционные шайбы; Обязанность, предусмотренная экспертизой VA: Глубина (экспертиза): 30-50 мм; Нагрузка оси до: 820 кг HA: Глубина (экспертиза): 20-40 мм; Нагрузка оси до: 700 кг
MS	1.0, 1.2, 1.2 i, 1.2 N, 1.2 S, 1.3, 1.3 GL, 1.3 i, 1.3 S, 1.4 i, 1.4 S, 1.4 Si, 1.5 D, 1.5 TD, 1.6 GSI, 1.6 GSI KAT 09/82 - 03/93 33 -74 kW	35-041757 †	24-023917 ½	тип модели: Rallye VA: Параметр: 230/80 HA: Параметр: 200/80
MS	1.0, 1.2, 1.2 i, 1.2 N, 1.2 S, 1.3, 1.3 GL, 1.3 i, 1.3 S, 1.4 i, 1.4 S, 1.4 Si, 1.5 D, 1.5 TD, 1.6 GSI, 1.6 GSI KAT 09/82 - 03/93 33 -74 kW	35-042136 †	24-023900 ½	тип модели: Rennen Gruppe N+G VA: Параметр: 230/80; укороченный амортизатор: 20 мм HA: Параметр: 200/80; укороченный амортизатор: 20 мм
OPEL CORSA A TR (91_, 92_, 96_, 97_)				
B1	1.0, 1.2 N, 1.2 S, 1.3, 1.3 GL, 1.3 S, 1.5 D 09/82 - 11/92 33 -55 kW	12-117772		VA: с шариковым подшипником
B2	1.0, 1.2 i, 1.2 N, 1.2 S, 1.3, 1.3 GL, 1.3 S, 1.4 i, 1.4 S, 1.5 D, 1.5 TD 09/82 - 03/93 33 -55 kW	17-104104 † 11-101314 SP	15-126191 ½	
B3	1.0, 1.2 i, 1.2 N, 1.2 S, 1.3, 1.3 GL, 1.3 S, 1.4 i, 1.4 S, 1.5 D, 1.5 TD 09/82 - 03/93 33 -55 kW	36-154531	38-161421	стандартная подвеска
B3	1.3, 1.3 GL, 1.3 S, 1.4 i, 1.4 S, 1.5 D, 1.5 TD 09/82 - 03/93 37 -55 kW		38-120008	стандартная подвеска; Усиленное оснащение .
B4	1.0, 1.2 i, 1.2 N, 1.2 S, 1.3, 1.3 GL, 1.3 S, 1.4 i, 1.4 S, 1.5 D, 1.5 TD 09/82 - 03/93 33 -55 kW	22-040909 † 11-101314 SP	19-126203 ½	
B6 Sport	1.0, 1.2 i, 1.2 N, 1.2 S, 1.3, 1.3 GL, 1.3 S, 1.4 i, 1.4 S, 1.5 D, 1.5 TD 09/82 - 03/93 33 -55 kW	35-040590 †	24-000857 ½	
B8	1.0, 1.2 i, 1.2 N, 1.2 S, 1.3, 1.3 GL, 1.3 S, 1.4 i, 1.4 S, 1.5 D, 1.5 TD 09/82 - 03/93 33 -55 kW	35-040590 †	24-000857 ½	
B10	1.0, 1.2 i, 1.2 N, 1.2 S, 1.3, 1.3 GL, 1.3 S, 1.4 i, 1.4 S, 1.5 D, 1.5 TD 09/82 - 03/93 33 -55 kW	46-111951		Обязанность, предусмотренная экспертизой VA: Глубина (экспертиза): 55 мм; Нагрузка оси до: 775 кг HA: Глубина (экспертиза): 50 мм; Нагрузка оси до: 670 кг
B12 SL	1.0, 1.2 i, 1.2 N, 1.2 S, 1.3, 1.3 GL, 1.3 S, 1.4 i, 1.4 S 09/82 - 03/93 33 -55 kW	46-189004		Обязанность, предусмотренная экспертизой VA: Глубина (экспертиза): 45-50 мм; Нагрузка оси до: 790 кг HA: Глубина (экспертиза): 30-35 мм; Нагрузка оси до: 700 кг
B14	1.0, 1.2 i, 1.2 N, 1.2 S, 1.3, 1.3 GL, 1.3 S, 1.4 i, 1.4 S, 1.5 D, 1.5 TD 09/82 - 03/93 33 -55 kW	47-080713		Для некоторых типов шин необходимы дистанционные шайбы; Обязанность, предусмотренная экспертизой VA: Глубина (экспертиза): 30-50 мм; Нагрузка оси до: 820 кг HA: Глубина (экспертиза): 20-40 мм; Нагрузка оси до: 700 кг

Пригодны для				
OPEL				
OPEL CORSA A TR (91_, 92_, 96_, 97_)				
B16 PSS9	1.0, 1.2 i, 1.2 N, 1.2 S, 1.3, 1.3 GL, 1.3 S, 1.4 i, 1.4 S, 1.5 D, 1.5 TD 09/82 - 03/93 33 -55 kW	48-080767		Для некоторых типов шин необходимы дистанционные шайбы; Обязанность, предусмотренная экспертизой VA: Глубина (экспертиза): 30-50 мм; Нагрузка оси до: 820 кг HA: Глубина (экспертиза): 20-40 мм; Нагрузка оси до: 700 кг
MS	1.0, 1.2 i, 1.2 N, 1.2 S, 1.3, 1.3 GL, 1.3 S, 1.4 i, 1.4 S, 1.5 D, 1.5 TD, 1.0 i 12V, 1.2 i, 1.2 i 16V, 1.3, 1.4, 1.4 i, 1.4 i 16V, 1.4 Si, 1.5 D, 1.5 TD, 1.6 GSI 16V, 1.6 i 16V, 1.7 D 09/82 - 09/00 33 -80 kW	35-041757 †	24-023917 ♂	тип модели: Rallye VA: Параметр: 230/80 HA: Параметр: 200/80
MS	1.0, 1.2 i, 1.2 N, 1.2 S, 1.3, 1.3 GL, 1.3 S, 1.4 i, 1.4 S, 1.5 D, 1.5 TD 09/82 - 03/93 33 -55 kW	35-042136 †	24-023900 ♂	тип модели: Rennen Gruppe N+G VA: Параметр: 230/80; укороченный амортизатор: 20 мм HA: Параметр: 200/80; укороченный амортизатор: 20 мм
OPEL CORSA A фургон				
B1	1.0, 1.2, 1.3, 1.5 D 02/86 - 07/90 33 -51 kW	12-117772		VA: с шариковым подшипником
B2	1.0, 1.2, 1.3, 1.5 D 02/86 - 07/90 33 -51 kW	17-104104 † 11-101314 SP	15-126191 ♂	
B3	1.0, 1.2, 1.3 02/86 - 07/90 33 -51 kW	36-154531	38-161421	стандартная подвеска
B3	1.0, 1.2, 1.3 02/86 - 07/90 33 -51 kW		38-120008	стандартная подвеска; Усиленное оснащение .
B3	1.5 D 06/87 - 04/89 37 kW	36-154531	38-161421	стандартная подвеска
B3	1.5 D 06/87 - 04/89 37 kW		38-120008	стандартная подвеска; Усиленное оснащение .
B4	1.0, 1.2, 1.3, 1.5 D 02/86 - 07/90 33 -51 kW	22-040909 † 11-101314 SP	19-126203 ♂	
B6 Sport	1.0, 1.2, 1.3, 1.5 D 02/86 - 07/90 33 -51 kW	35-040590 †	24-000857 ♂	
OPEL CORSA B (73_, 78_, 79_)				
B1	1.0 i 12V, 1.2 i, 1.2 i 16V, 1.3, 1.4, 1.4 i, 1.4 i 16V, 1.4 Si, 1.5 D, 1.5 TD, 1.6 GSI 16V, 1.6 i 16V, 1.7 D 02/96 - 12/02 33 -80 kW	12-224197		VA: с шариковым подшипником
B2	1.0 i 12V, 1.2 i, 1.2 i 16V, 1.3, 1.4, 1.4 i, 1.4 i 16V, 1.4 Si, 1.5 D, 1.5 TD, 1.6 i 16V, 1.7 D 02/96 - 12/02 33 -78 kW	17-104104 † 11-101314 SP	15-126405 ♂	
B3	1.2 i, 1.2 i 16V, 1.3, 1.4, 1.4 i, 1.4 i 16V, 1.4 Si 03/93 - 12/02 33 -67 kW	36-130337	38-130342	стандартная подвеска
B3	1.2 i, 1.2 i 16V, 1.3, 1.4, 1.4 i, 1.4 i 16V, 1.5 D, 1.7 D 03/93 - 12/02 33 -67 kW	36-130108	38-130403	стандартная подвеска; Усиленное оснащение .
B3	1.6 GSI 16V 03/93 - 09/00 80 kW	36-161447	38-120008	стандартная подвеска
B3	1.5 D, 1.7 D 03/93 - 09/00 37 -44 kW	36-133949	38-130342	стандартная подвеска

Пригодны для				
OPEL				
OPEL CORSA B (73_, 78_, 79_)				
B3	1.5 TD 03/93 - 09/00 49 kW	36-130108	38-130342	стандартная подвеска
B3	1.5 TD, 1.6 GSI 16V 03/93 - 09/00 49 - 80 kW		38-130403	стандартная подвеска; Усиленное оснащение .
B4	1.0 i 12V, 1.2 i, 1.2 i 16V, 1.3, 1.4, 1.4 i, 1.4 i 16V, 1.4 Si, 1.5 D, 1.5 TD, 1.6 GSI 16V, 1.6 i 16V, 1.7 D 02/96 - 12/02 33 - 80 kW	22-040909 † 11-101314 SP	19-126395 ♂	стандартная подвеска
B4	1.0 i 12V, 1.2 i, 1.2 i 16V, 1.3, 1.4, 1.4 i, 1.4 i 16V, 1.4 Si, 1.5 D, 1.5 TD, 1.6 GSI 16V, 1.6 i 16V, 1.7 D 02/96 - 12/02 33 - 80 kW	22-040909 † 11-101314 SP	19-019727 ♂	спортивная подвеска
B6 Sport	1.0 i 12V, 1.2 i, 1.2 i 16V, 1.3, 1.4, 1.4 i, 1.4 i 16V, 1.4 Si, 1.5 D, 1.5 TD, 1.6 GSI 16V, 1.6 i 16V, 1.7 D 02/96 - 12/02 33 - 80 kW	35-040590 †	24-000857 ♂	
B8	1.0 i 12V, 1.2 i, 1.2 i 16V, 1.3, 1.4, 1.4 i, 1.4 i 16V, 1.4 Si, 1.5 D, 1.5 TD, 1.6 GSI 16V, 1.6 i 16V, 1.7 D 02/96 - 12/02 33 - 80 kW	35-040590 †	24-000857 ♂	
B10	1.0 i 12V, 1.2 i, 1.2 i 16V, 1.3, 1.4, 1.4 i, 1.4 i 16V, 1.4 Si, 1.5 D, 1.5 TD, 1.6 GSI 16V, 1.6 i 16V, 1.7 D 02/96 - 12/02 33 - 80 kW	46-111951		Обязанность, предусмотренная экспертизой VA: Глубина (экспертиза): 60 мм HA: Глубина (экспертиза): 40 мм
B12 PK	1.0 i 12V, 1.2 i, 1.2 i 16V, 1.3, 1.4, 1.4 i, 1.4 i 16V, 1.4 Si, 1.6 GSI 16V, 1.6 i 16V 09/94 - 12/02 33 - 80 kW	46-189011		Обязанность, предусмотренная экспертизой VA: Глубина (экспертиза): 30 мм; Нагрузка оси до: 790 кг HA: Глубина (экспертиза): 30 мм; Нагрузка оси до: 700 кг
B12 SL	1.0 i 12V, 1.2 i, 1.2 i 16V, 1.3, 1.4, 1.4 i, 1.4 i 16V, 1.4 Si, 1.6 GSI 16V, 1.6 i 16V 09/94 - 12/02 33 - 80 kW	46-189004		Обязанность, предусмотренная экспертизой VA: Глубина (экспертиза): 45-50 мм; Нагрузка оси до: 790 кг HA: Глубина (экспертиза): 25 мм; Нагрузка оси до: 700 кг
B14	1.0 i 12V, 1.2 i, 1.2 i 16V, 1.3, 1.4, 1.4 i, 1.4 i 16V, 1.4 Si, 1.5 D, 1.5 TD, 1.6 GSI 16V, 1.6 i 16V, 1.7 D 02/96 - 12/02 33 - 80 kW	47-080713		Для некоторых типов шин необходимы дистанционные шайбы; Обязанность, предусмотренная экспертизой VA: Глубина (экспертиза): 30-50 мм; Нагрузка оси до: 820 кг HA: Глубина (экспертиза): 20-40 мм; Нагрузка оси до: 700 кг
B16 PSS9	1.0 i 12V, 1.2 i, 1.2 i 16V, 1.3, 1.4, 1.4 i, 1.4 i 16V, 1.4 Si, 1.5 D, 1.5 TD, 1.6 GSI 16V, 1.6 i 16V, 1.7 D 02/96 - 12/02 33 - 80 kW	48-080767		Для некоторых типов шин необходимы дистанционные шайбы; Обязанность, предусмотренная экспертизой VA: Глубина (экспертиза): 30-50 мм; Нагрузка оси до: 820 кг HA: Глубина (экспертиза): 20-40 мм; Нагрузка оси до: 700 кг
MS	1.0 i 12V, 1.2 i, 1.2 i 16V, 1.3, 1.4, 1.4 i, 1.4 i 16V, 1.4 Si, 1.5 D, 1.5 TD, 1.6 GSI 16V, 1.6 i 16V, 1.7 D 02/96 - 12/02 33 - 80 kW	35-042136 †	24-023900 ♂	тип модели: Renep Gruppe N+G VA: Параметр: 230/80; укороченный амортизатор: 20 мм HA: Параметр: 200/80; укороченный амортизатор: 20 мм
OPEL CORSA CLASSIC седан				
B1	1.4 08/94 - 07/02 44 kW	12-224197		VA: с шариковым подшипником
B2	1.4 08/94 - 07/02 44 kW	17-104104 † 11-101314 SP	15-126405 ♂	
B3	1.4 08/94 - 07/02 44 kW	36-130337	38-130342	стандартная подвеска
B3	1.4 08/94 - 07/02 44 kW	36-130108	38-130403	стандартная подвеска; Усиленное оснащение .

Пригодны для				
OPEL				
OPEL CORSA CLASSIC седан				
B4	1.4 08/94 - 07/02 44 kW	22-040909 † 11-101314 SP	19-126395 1/2	стандартная подвеска
B4	1.4 08/94 - 07/02 44 kW	22-040909 † 11-101314 SP	19-019727 1/2	спортивная подвеска
B6 Sport	1.4 08/94 - 07/02 44 kW	35-040590 †	24-000857 1/2	
B8	1.4 08/94 - 07/02 44 kW	35-040590 †	24-000857 1/2	
B10	1.4 08/94 - 07/02 44 kW	46-111951		Обязанность, предусмотренная экспертизой VA: Глубина (экспертиза): 60 мм HA: Глубина (экспертиза): 40 мм
B14	1.4 08/94 - 07/02 44 kW	47-080713		Для некоторых типов шин необходимы дистанционные шайбы; Обязанность, предусмотренная экспертизой VA: Глубина (экспертиза): 30-50 мм; Нагрузка оси до: 820 кг HA: Глубина (экспертиза): 20-40 мм; Нагрузка оси до: 700 кг
B16 PSS9	1.4 08/94 - 07/02 44 kW	48-080767		Для некоторых типов шин необходимы дистанционные шайбы; Обязанность, предусмотренная экспертизой VA: Глубина (экспертиза): 30-50 мм; Нагрузка оси до: 820 кг HA: Глубина (экспертиза): 20-40 мм; Нагрузка оси до: 700 кг
MS	1.4 08/94 - 07/02 44 kW	35-041757 †	24-023917 1/2	тип модели: Rallye VA: Параметр: 230/80 HA: Параметр: 200/80
MS	1.4 08/94 - 07/02 44 kW	35-042136 †	24-023900 1/2	тип модели: Renep Gruppe N+G VA: Параметр: 230/80; укороченный амортизатор: 20 мм HA: Параметр: 200/80; укороченный амортизатор: 20 мм
OPEL CORSA B фургон (73_)				
B3	1.4 i, 1.7 D 08/99 - 09/00 44 kW	i.V.	38-130403	стандартная подвеска; Число дверей: 3
B4	1.4 i, 1.7 D 08/99 - 09/00 44 kW	22-040909 † 11-101314 SP	19-019970 2/2	
OPEL CORSA C (F08, F68)				
B1	1.0, 1.2, 1.2 Twinport, 1.3 CDTI, 1.4, 1.4 Twinport, 1.6, 1.7 CDTI, 1.7 DI, 1.7 DTI, 1.8 09/00 - 43 -92 kW	12-117390		VA: мягкое исполнение; без шарикового подшипника
B3	1.0 09/00 - 43 kW	37-130275	38-130182	стандартная подвеска
B3	1.2, 1.2 Twinport 09/00 - 55 -59 kW	37-130282	38-130182	стандартная подвеска
B3	1.4, 1.4 Twinport, 1.7 DI, 1.7 DTI, 1.8 09/00 - 48 -92 kW	37-133955	38-130182	стандартная подвеска
B3	1.4, 1.4 Twinport, 1.8 09/00 - 60 -92 kW	37-162627	38-162534	тип модели: Sport; тип модели: GSI
B4	1.0, 1.2, 1.2 Twinport, 1.3 CDTI, 1.6, 1.7 CDTI, 1.7 DI 09/00 - 43 -74 kW	22-110442 † 22-110459 †	19-108988 1/2	стандартная подвеска HA: Размер резьбы: M10








































Пригодны для				
OPEL				
OPEL CORSA C (F08, F68)				
B4	1.0, 1.2, 1.2 Twinport, 1.3 CDTI, 1.4, 1.4 Twinport, 1.6, 1.7 CDTI, 1.7 DI, 1.7 DTI, 1.8 09/00 - 43 -92 kW	22-118714  22-118721 	19-108995 	спортивная подвеска HA: Размер резьбы: M14
B4	1.0, 1.2, 1.2 Twinport, 1.3 CDTI, 1.4, 1.4 Twinport, 1.6, 1.7 CDTI, 1.7 DI, 1.7 DTI, 1.8 09/00 - 43 -92 kW	22-110442  22-110459 	19-108995 	исполнение для плохих дорог HA: Размер резьбы: M14
B4	1.4, 1.4 Twinport, 1.7 DTI, 1.8 09/00 - 55 -92 kW	22-110442  22-110459 	19-108995 	стандартная подвеска
B6 Sport	1.0, 1.2, 1.2 Twinport, 1.3 CDTI, 1.4, 1.4 Twinport, 1.6, 1.7 CDTI, 1.7 DI, 1.7 DTI, 1.8 09/00 - 43 -92 kW	35-141068  35-141075 	24-141086 	стандартная подвеска HA: Размер резьбы: M10
B6 Sport	1.0, 1.2, 1.2 Twinport, 1.3 CDTI, 1.4, 1.4 Twinport, 1.6, 1.7 CDTI, 1.7 DI, 1.7 DTI, 1.8 09/00 - 43 -92 kW	35-141068  35-141075 	24-142342 	спортивная подвеска HA: Размер резьбы: M14
B8	1.0, 1.2, 1.2 Twinport, 1.3 CDTI, 1.4, 1.4 Twinport, 1.6, 1.7 CDTI, 1.7 DI, 1.7 DTI, 1.8 09/00 - 43 -92 kW	35-141099  35-141105 	24-141116 	стандартная подвеска HA: Размер резьбы: M10
B8	1.0, 1.2, 1.2 Twinport, 1.3 CDTI, 1.4, 1.4 Twinport, 1.6, 1.7 CDTI, 1.7 DI, 1.7 DTI, 1.8 09/00 - 43 -92 kW	35-141099  35-141105 	24-142342 	спортивная подвеска HA: Размер резьбы: M14
B12 PK	1.0, 1.2, 1.2 Twinport, 1.4, 1.4 Twinport 09/00 - 43 -66 kW	46-189042		Обязанность, предусмотренная экспертизой; Размер резьбы: M10 VA: Глубина (экспертиза): 30 мм; Нагрузка оси до: 820 кг HA: Глубина (экспертиза): 30 мм; Нагрузка оси до: 760 кг
B12 PK	1.0, 1.2, 1.2 Twinport, 1.4, 1.4 Twinport 09/00 - 44 -66 kW	46-189028		Обязанность, предусмотренная экспертизой; Размер резьбы: M14 VA: Глубина (экспертиза): 30 мм; Нагрузка оси до: 820 кг HA: Глубина (экспертиза): 30 мм; Нагрузка оси до: 760 кг
B12 PK	1.3 CDTI, 1.7 CDTI, 1.7 DI, 1.7 DTI, 1.8 09/00 - 48 -92 kW	46-189059		Обязанность, предусмотренная экспертизой; Размер резьбы: M10 VA: Глубина (экспертиза): 30 мм; Нагрузка оси до: 940 кг HA: барабанные тормоза; Глубина (экспертиза): 30 мм; Нагрузка оси до: 760 кг
B12 PK	1.3 CDTI, 1.7 CDTI, 1.7 DI, 1.7 DTI, 1.8 09/00 - 48 -92 kW	46-189035		Обязанность, предусмотренная экспертизой; Размер резьбы: M14 VA: Глубина (экспертиза): 30 мм; Нагрузка оси до: 940 кг HA: дисковые тормоза; Глубина (экспертиза): 30 мм; Нагрузка оси до: 760 кг
B14	1.0, 1.2, 1.2 Twinport, 1.3 CDTI, 1.4, 1.4 Twinport, 1.6, 1.7 CDTI, 1.7 DI, 1.7 DTI, 1.8 09/00 - 43 -92 kW	47-167254		Обязанность, предусмотренная экспертизой VA: Глубина (экспертиза): 30-50 мм; Нагрузка оси до: 900 кг HA: Глубина (экспертиза): 20-40 мм; Нагрузка оси до: 760 кг
OPEL CORSA C фургон (F08, W5L)				
B1	1.2, 1.2 16V 09/00 - 55 -59 kW	12-224036		VA: с шариковым подшипником
B1	1.4 08/03 - 66 kW	12-117390		VA: мягкое исполнение; без шарикового подшипника
B3	1.2 16V 09/00 - 55 kW	37-130282	38-130182	




Пригодны для				
OPEL				
OPEL CORSA C фургон (F08, W5L)				
B3	1.2 07/05 - 59 kW	37-130282	38-130182	
B3	1.4 08/03 - 66 kW	37-130282	38-130182	
B3	1.3 CDTI 16V 08/05 - 51 kW	37-130282	38-130182	стандартная подвеска
B3	1.6 08/05 - 71 kW	37-133955	38-130182	
B3	1.7 DI 16V 09/00 - 48 kW	37-133955	38-130182	
B3	1.7 DTI 16V 09/00 - 55 kW	37-133955	38-130182	
B3	1.7 CDTi 08/03 - 74 kW	37-133955	38-130182	
B4	1.2, 1.2 16V, 1.3 CDTI 16V, 1.4, 1.6, 1.7 CDTi, 1.7 DI 16V, 1.7 DTI 16V 10/01 - 48 -74 kW	22-110442 † ↻ 22-110459 † ↻	19-115351 ∅	





































OPEL CORSA Utility пикап				
B4	1.3, 1.4, 1.7 Di, 1.7 DTi 01/96 - 06/04 44 -66 kW	22-040909 †	19-232065 ∅	



















OPEL CORSA Utility пикап				
B4	1.4, 1.7 DTi, 1.8 01/03 - 55 -79 kW	22-232045 † ↻ 22-232052 † ↻	19-232034 ∅	




OPEL CORSA D				
B1	1.0, 1.2, 1.2 LPG, 1.3 CDTI, 1.4, 1.4 LPG, 1.6 T, 1.6 Turbo, 1.7 CDTI 07/06 - 44 -132 kW	12-226399		VA: с шариковым подшипником
B3	1.0 07/06 - 44 -48 kW	36-218547	36-218806	стандартная подвеска; без кондиционера
B3	1.0 07/06 - 44 -48 kW	36-218820		стандартная подвеска; с кондиционером
B3	1.0 07/06 - 44 -48 kW		36-218813	стандартная подвеска; Усиленное оснащение .
B3	1.0, 1.2, 1.4 07/06 - 44 -74 kW	36-210329	36-210312	спортивная подвеска
B3	1.2, 1.2 LPG, 1.4, 1.4 LPG 09/09 - 51 -88 kW	36-218547		стандартная подвеска; без кондиционера; Число дверей: 3
B3	1.2, 1.2 LPG, 1.4 09/09 - 51 -88 kW	36-218820		стандартная подвеска; с кондиционером; Число дверей: 3
B3	1.2, 1.2 LPG, 1.4 09/09 - 51 -88 kW	36-218820		стандартная подвеска; без кондиционера; Число дверей: 5
B3	1.2, 1.2 LPG, 1.4 09/09 - 51 -88 kW	36-218547		стандартная подвеска; с кондиционером; Число дверей: 5
B3	1.2, 1.2 LPG, 1.4 09/09 - 51 -88 kW		36-218806	стандартная подвеска
B3	1.2, 1.2 LPG, 1.4 09/09 - 51 -88 kW		36-218813	стандартная подвеска; Усиленное оснащение .

Пригодны для				
OPEL				
OPEL CORSA D				
B3	1.4, 1.4 LPG 07/06 - 64 -74 kW	36-218820		стандартная подвеска; с кондиционером; Число дверей: 3; механическая КПП
B3	1.4, 1.4 LPG 07/06 - 64 -74 kW	36-218820		стандартная подвеска; без кондиционера; Число дверей: 5; механическая КПП
B3	1.4, 1.4 LPG 07/06 - 64 -74 kW	36-218820		стандартная подвеска; без кондиционера; Число дверей: 3; АКПП
B3	1.4, 1.4 LPG 07/06 - 64 -74 kW	36-213672		стандартная подвеска; с кондиционером; АКПП
B3	1.4, 1.4 LPG 07/06 - 64 -74 kW		36-218806	стандартная подвеска
B3	1.4, 1.4 LPG 07/06 - 64 -74 kW		36-218813	стандартная подвеска; Усиленное оснащение .
B3	1.3 CDTI 07/06 - 55 kW	36-218776	36-218806	стандартная подвеска; с кондиционером
B3	1.3 CDTI, 1.7 CDTI 07/06 - 55 -96 kW		36-218813	стандартная подвеска; Усиленное оснащение .
B3	1.3 CDTI, 1.7 CDTI 07/06 - 55 -96 kW	36-210213	36-210312	заниженная подвеска
B3	1.3 CDTI 07/06 - 66 -70 kW	36-218783	36-218806	стандартная подвеска; с кондиционером
B3	1.7 CDTI 07/06 - 92 -96 kW	36-218790	36-218806	стандартная подвеска; с кондиционером
B4	1.0, 1.2, 1.2 LPG, 1.3 CDTI, 1.4, 1.4 LPG, 1.6 T, 1.6 Turbo, 1.7 CDTI 07/06 - 44 -132 kW	22-158475   22-158482  	19-158495  	стандартная подвеска; спортивная подвеска
B6 Sport	1.0, 1.2, 1.2 LPG, 1.3 CDTI, 1.4, 1.4 LPG, 1.6 T, 1.6 Turbo, 1.7 CDTI 07/06 - 44 -132 kW	35-140207   35-140214  	24-140225  	стандартная подвеска
B6 Sport	1.6 Turbo 02/07 - 141 kW	35-140238   35-140245  	24-140256  	VA: длина: 564 мм HA: длина: 666 мм
B6 Sport	1.6 Turbo 06/11 - 155 kW	35-140238   35-140245  	24-158879  	VA: длина: 564 мм HA: длина: 645 мм
B8	1.0, 1.2, 1.2 LPG, 1.3 CDTI, 1.4, 1.4 LPG, 1.6 T, 1.6 Turbo, 1.7 CDTI 07/06 - 44 -132 kW	35-140238   35-140245  	24-140256  	спортивная подвеска VA: длина: 564 мм HA: длина: 666 мм
B8	1.6 Turbo 06/11 - 155 kW	35-158790   35-158806  	24-158879  	VA: длина: 543 мм HA: длина: 645 мм
B12 PK	1.0, 1.2, 1.4 07/06 - 44 -88 kW	46-188144		Обязанность, предусмотренная экспертизой VA: Глубина (экспертиза): 30 мм; Нагрузка оси до: 885 кг HA: без регулируемой подвески; Глубина (экспертиза): 30 мм; Нагрузка оси до: 845 кг
B12 PK	1.2, 1.3 CDTI, 1.4, 1.6 T, 1.6 Turbo, 1.7 CDTI 07/06 - 55 -132 kW	46-188151		стандартная подвеска; Обязанность, предусмотренная экспертизой VA: Глубина (экспертиза): 30 мм; Нагрузка оси до: 1000 кг HA: Глубина (экспертиза): 30 мм; Нагрузка оси до: 845 кг
B12 PK	1.6 T, 1.6 Turbo 02/07 - 110 -141 kW	46-188151		спортивная подвеска; Обязанность, предусмотренная экспертизой VA: Глубина (экспертиза): 15 мм; Нагрузка оси до: 1000 кг HA: Глубина (экспертиза): 15 мм; Нагрузка оси до: 845 кг

Пригодны для				
OPEL				
OPEL CORSA D				
B14	1.0, 1.2, 1.2 LPG, 1.3 CDTI, 1.4, 1.4 LPG, 1.7 CDTI 07/06 - 44 -96 kW	47-164499		VA: Обязанность, предусмотренная экспертизой; Глубина (экспертиза): 35-45 мм; Нагрузка оси до: 1000 кг HA: Глубина (экспертиза): 30-45 мм; Нагрузка оси до: 850 кг
B14	1.6 T, 1.6 Turbo 02/07 - 110 -141 kW	47-164499		VA: Обязанность, предусмотренная экспертизой; Глубина (экспертиза): 20-30 мм; Нагрузка оси до: 1000 кг HA: Глубина (экспертиза): 15-30 мм; Нагрузка оси до: 850 кг
B14	1.6 Turbo 06/11 - 155 kW	47-164499		VA: Обязанность, предусмотренная экспертизой; Глубина (экспертиза): 0-10 мм; Нагрузка оси до: 1000 кг HA: Глубина (экспертиза): 0-10 мм; Нагрузка оси до: 850 кг
OPEL CORSA D Van				
B1	1.0, 1.2, 1.3 CDTI 07/06 - 44 -70 kW	12-226399		VA: с шариковым подшипником
B3	1.0 07/06 - 44 -48 kW	36-218547	36-218806	стандартная подвеска; без кондиционера
B3	1.2 07/09 - 51 -63 kW	36-218547		стандартная подвеска; без кондиционера; Число дверей: 3
B3	1.2 07/09 - 51 -63 kW	36-218820		стандартная подвеска; с кондиционером; Число дверей: 3
B3	1.2 07/09 - 51 -63 kW	36-218820		стандартная подвеска; без кондиционера; Число дверей: 5
B3	1.2 07/09 - 51 -63 kW	36-218547		стандартная подвеска; с кондиционером; Число дверей: 5
B3	1.3 CDTI 07/06 - 55 kW	36-218776		стандартная подвеска; с кондиционером
B3	1.3 CDTI 07/06 - 66 -70 kW	36-218783		стандартная подвеска; с кондиционером
B4	1.0, 1.2, 1.3 CDTI 07/06 - 44 -70 kW	22-158475 † Ⓢ 22-158482 † Ⓢ	19-158495 Ⓢ	стандартная подвеска; спортивная подвеска
B6 Sport	1.0, 1.2, 1.3 CDTI 07/06 - 44 -70 kW	35-140207 † Ⓢ 35-140214 † Ⓢ	24-140225 Ⓢ	
B8	1.0, 1.2, 1.3 CDTI 07/06 - 44 -70 kW	35-140238 † Ⓢ 35-140245 † Ⓢ	24-140256 Ⓢ	VA: длина: 564 мм HA: длина: 666 мм
B12 PK	1.0, 1.2 07/06 - 44 -63 kW	46-188144		Обязанность, предусмотренная экспертизой VA: Глубина (экспертиза): 30 мм; Нагрузка оси до: 885 кг HA: без регулируемой подвески; Глубина (экспертиза): 30 мм; Нагрузка оси до: 845 кг
B12 PK	1.3 CDTI 07/06 - 55 -70 kW	46-188151		Обязанность, предусмотренная экспертизой VA: Глубина (экспертиза): 30 мм; Нагрузка оси до: 1000 кг HA: без регулируемой подвески; Глубина (экспертиза): 30 мм; Нагрузка оси до: 845 кг
B14	1.0, 1.2, 1.3 CDTI 07/06 - 44 -70 kW	47-164499		VA: Обязанность, предусмотренная экспертизой; Глубина (экспертиза): 35-45 мм; Нагрузка оси до: 1000 кг HA: Глубина (экспертиза): 30-45 мм; Нагрузка оси до: 850 кг
OPEL DIPLOMAT B				
B6 Sport	2.8, 2.8 E, 5.4 03/69 - 08/78 103 -169 kW	24-632683 Ⓢ	24-632690 Ⓢ	

Пригодны для				
OPEL				
OPEL FRONTERA A Sport (5_SUD2)				
B3	2.0 i, 2.5 TDS, 2.8 TD 02/95 - 10/98 83 -85 kW		36-222384	Число дверей: 3
B4	2.0 i, 2.8 TD 03/92 - CH-Nr. 83 -85 kW	19-028897 	19-028903 	-> CH.Nr.: SV720102; на листовых рессорах
B6 4600	2.0 i, 2.8 TD 03/92 - CH-Nr. 83 -85 kW	24-016766 	24-016773 	-> CH.Nr.: SV720102; на листовых рессорах
B6 4600	2.0 i, 2.5 TDS, 2.8 TD CH-Nr. - 10/98 83 -85 kW	24-016766 	24-022989 	CH.Nr.: SV720103 ->; на витых пружинах
OPEL FRONTERA A (5_MWL4)				
B3	2.2 i, 2.3 TD, 2.4 i, 2.5 TDS, 2.8 TD 02/95 - 10/98 74 -100 kW		36-222377	Число дверей: 5
B4	2.2 i, 2.3 TD, 2.4 i, 2.8 TD 03/92 - CH-Nr. 74 -100 kW	19-028897 	19-028903 	-> CH.Nr.: SV720102; на листовых рессорах
B6 4600	2.2 i, 2.3 TD, 2.4 i, 2.8 TD 03/92 - CH-Nr. 74 -100 kW	24-016766 	24-016773 	-> CH.Nr.: SV720102; на листовых рессорах
B6 4600	2.2 i, 2.3 TD, 2.4 i, 2.5 TDS, 2.8 TD CH-Nr. - 10/98 74 -100 kW	24-016766 	24-022989 	CH.Nr.: SV720103 ->; на витых пружинах
OPEL FRONTERA B (6B_)				
B4	2.2 DTI, 2.2 i, 3.2 i 10/98 - 85 -151 kW	19-146973 	19-146980 	
B6 4600	2.2 DTI, 2.2 i, 3.2 i 11/98 - 85 -151 kW	24-028318 	24-029865 	
OPEL GT				
B6 Sport	1.1, 1.9 09/68 - 08/73 44 -66 kW	24-632171 	24-004930 	
OPEL INSIGNIA				
B1	1.4, 1.4 LPG, 1.6, 1.6 Turbo, 1.8, 2.0 Biturbo CDTI, 2.0 Biturbo CDTI 4x4, 2.0 CDTI, 2.0 CDTI 4x4, 2.0 E85 Turbo, 2.0 Turbo, 2.0 Turbo 4x4, 2.8 V6 Turbo 4x4, 2.8 V6 Turbo OPC 4x4 07/09 - CH-Nr. 81 -239 kW	12-243952		-> CH.Nr.: D1999999; для автомобилей без FlexRide; стандартная подвеска
B3	1.4, 1.6 Turbo, 1.8, 2.0 E85 Turbo 09/10 - 103 -162 kW	37-235949	i.V.	стандартная подвеска
B3	2.0 CDTI, 2.0 Turbo 07/08 - 81 -162 kW	37-236052	i.V.	стандартная подвеска
B4	1.4, 1.6, 1.6 Turbo, 1.8, 2.0 Biturbo CDTI, 2.0 Biturbo CDTI 4x4, 2.0 CDTI, 2.0 CDTI 4x4, 2.0 E85 Turbo, 2.0 Turbo, 2.0 Turbo 4x4, 2.8 V6 Turbo 4x4 07/08 - 81 -191 kW	22-183675   22-183682  	19-183664 	для автомобилей без FlexRide; стандартная подвеска
B6 Sport	1.4, 1.6, 1.6 Turbo, 1.8, 2.0 Biturbo CDTI, 2.0 Biturbo CDTI 4x4, 2.0 CDTI, 2.0 CDTI 4x4, 2.0 E85 Turbo, 2.0 Turbo, 2.0 Turbo 4x4, 2.8 V6 Turbo 4x4 07/08 - 81 -191 kW	35-167990   35-168003  	24-168014 	для автомобилей без FlexRide; стандартная подвеска
B6 Sport	2.8 V6 Turbo OPC 4x4 07/09 - 239 kW	35-168027   35-168034  	24-168045 	для автомобилей без IDS+ шасси; спортивная подвеска

Пригодны для				
OPEL				
OPEL INSIGNIA				
B8	1.4, 1.6, 1.6 Turbo, 1.8, 2.0 Biturbo CDTI, 2.0 Biturbo CDTI 4x4, 2.0 CDTI, 2.0 CDTI 4x4, 2.0 E85 Turbo, 2.0 Turbo, 2.0 Turbo 4x4, 2.8 V6 Turbo 4x4 07/08 - 81 -191 kW	35-168027  35-168034 	24-168045 	для автомобилей без FlexRide; спортивная подвеска
B12 PK	1.4, 1.6, 1.8 07/08 - 85 -103 kW	46-188786		для автомобилей без FlexRide; без регулируемой подвески; Обязанность, предусмотренная экспертизой VA: Глубина (экспертиза): 30 мм; Нагрузка оси до: 1030 кг HA: Глубина (экспертиза): 30 мм; Нагрузка оси до: 1160 кг
B12 PK	1.6 Turbo, 2.0 Biturbo CDTI, 2.0 CDTI, 2.0 E85 Turbo, 2.0 Turbo 07/08 - 81 -162 kW	46-188793		для автомобилей без FlexRide; без регулируемой подвески; Обязанность, предусмотренная экспертизой VA: Глубина (экспертиза): 30 мм; Нагрузка оси до: 1175 кг HA: Глубина (экспертиза): 30 мм; Нагрузка оси до: 1160 кг
OPEL INSIGNIA седан				
B1	1.4, 1.4 LPG, 1.6, 1.6 Turbo, 1.8, 2.0 Biturbo CDTI, 2.0 Biturbo CDTI 4x4, 2.0 CDTI, 2.0 CDTI 4x4, 2.0 Turbo, 2.0 Turbo 4x4, 2.0 Turbo E85, 2.8 V6 Turbo 4x4, 2.8 V6 Turbo OPC 4x4 07/09 - CH-Nr. 81 -239 kW	12-243952		-> CH.Nr.: D1999999; для автомобилей без FlexRide; стандартная подвеска
B3	1.4, 1.6, 1.6 Turbo, 1.8, 2.0 CDTI, 2.0 Turbo, 2.0 Turbo E85 07/08 - 81 -162 kW		i.V.	HA: стандартная подвеска
B4	1.4, 1.6, 1.6 Turbo, 1.8, 2.0 Biturbo CDTI, 2.0 Biturbo CDTI 4x4, 2.0 CDTI, 2.0 CDTI 4x4, 2.0 Turbo, 2.0 Turbo 4x4, 2.0 Turbo E85, 2.8 V6 Turbo 4x4 07/08 - 81 -191 kW	22-183675  22-183682 	19-183664 	для автомобилей без FlexRide; стандартная подвеска
B6 Sport	1.4, 1.6, 1.6 Turbo, 1.8, 2.0 Biturbo CDTI, 2.0 Biturbo CDTI 4x4, 2.0 CDTI, 2.0 CDTI 4x4, 2.0 Turbo, 2.0 Turbo 4x4, 2.0 Turbo E85, 2.8 V6 Turbo 4x4 07/08 - 81 -191 kW	35-167990  35-168003 	24-168014 	для автомобилей без FlexRide; стандартная подвеска
B6 Sport	2.8 V6 Turbo OPC 4x4 07/09 - 239 kW	35-168027  35-168034 	24-168045 	для автомобилей без IDS+ шасси; спортивная подвеска
B8	1.4, 1.6, 1.6 Turbo, 1.8, 2.0 Biturbo CDTI, 2.0 Biturbo CDTI 4x4, 2.0 CDTI, 2.0 CDTI 4x4, 2.0 Turbo, 2.0 Turbo 4x4, 2.0 Turbo E85, 2.8 V6 Turbo 4x4 07/08 - 81 -191 kW	35-168027  35-168034 	24-168045 	для автомобилей без FlexRide; спортивная подвеска
B12 PK	1.6, 1.8 07/08 - 85 -103 kW	46-188786		для автомобилей без FlexRide; без регулируемой подвески; Обязанность, предусмотренная экспертизой VA: Глубина (экспертиза): 30 мм; Нагрузка оси до: 1030 кг HA: Глубина (экспертиза): 30 мм; Нагрузка оси до: 1160 кг
B12 PK	1.6 Turbo, 2.0 Biturbo CDTI, 2.0 CDTI, 2.0 Turbo, 2.0 Turbo E85 07/08 - 81 -162 kW	46-188793		для автомобилей без FlexRide; без регулируемой подвески; Обязанность, предусмотренная экспертизой VA: Глубина (экспертиза): 30 мм; Нагрузка оси до: 1175 кг HA: Глубина (экспертиза): 30 мм; Нагрузка оси до: 1160 кг
OPEL INSIGNIA Sports Tourer				
B1	1.4, 1.4 LPG, 1.6, 1.6 Turbo, 1.8, 2.0 Biturbo CDTI, 2.0 Biturbo CDTI 4x4, 2.0 CDTI, 2.0 CDTI 4x4, 2.0 E85 Turbo, 2.0 Turbo, 2.0 Turbo 4x4, 2.8 V6 Turbo 4x4, 2.8 V6 Turbo OPC 4x4 07/09 - CH-Nr. 81 -239 kW	12-243952		-> CH.Nr.: D1999999; для автомобилей без FlexRide; стандартная подвеска

Пригодны для				
OPEL				
OPEL INSIGNIA Sports Tourer				
B4	1.4, 1.6, 1.6 Turbo, 1.8, 2.0 Biturbo CDTI, 2.0 Biturbo CDTI 4x4, 2.0 CDTI, 2.0 CDTI 4x4, 2.0 E85 Turbo, 2.0 Turbo, 2.0 Turbo 4x4, 2.8 V6 Turbo 4x4 10/08 - 81 -191 kW	22-183675 ↑ ↻ 22-183682 ↑ ↻	19-183664 ½ ○	для автомобилей без FlexRide; стандартная подвеска
B6 Sport	1.4, 1.6, 1.6 Turbo, 1.8, 2.0 Biturbo CDTI, 2.0 Biturbo CDTI 4x4, 2.0 CDTI, 2.0 CDTI 4x4, 2.0 E85 Turbo, 2.0 Turbo, 2.0 Turbo 4x4, 2.8 V6 Turbo 4x4 10/08 - 81 -191 kW	35-167990 ↑ ↻ 35-168003 ↑ ↻	24-168014 ½ ○	для автомобилей без FlexRide; стандартная подвеска
B6 Sport	2.8 V6 Turbo OPC 4x4 07/09 - 239 kW	35-168027 ↑ ↻ 35-168034 ↑ ↻	24-168045 ½ ○	для автомобилей без IDS+ шасси; спортивная подвеска
B8	1.4, 1.6, 1.6 Turbo, 1.8, 2.0 Biturbo CDTI, 2.0 Biturbo CDTI 4x4, 2.0 CDTI, 2.0 CDTI 4x4, 2.0 E85 Turbo, 2.0 Turbo, 2.0 Turbo 4x4, 2.8 V6 Turbo 4x4 10/08 - 81 -191 kW	35-168027 ↑ ↻ 35-168034 ↑ ↻	24-168045 ½ ○	для автомобилей без FlexRide; спортивная подвеска
B12 PK	1.6, 1.8 07/08 - 85 -103 kW	46-188823		для автомобилей без FlexRide; без регулируемой подвески; Обязанность, предусмотренная экспертизой VA: Глубина (экспертиза): 30 мм; Нагрузка оси до: 1030 кг HA: Глубина (экспертиза): 30 мм; Нагрузка оси до: 1265 кг
B12 PK	1.6 Turbo, 2.0 Biturbo CDTI, 2.0 CDTI, 2.0 E85 Turbo, 2.0 Turbo 07/08 - 81 -162 kW	46-188830		для автомобилей без FlexRide; без регулируемой подвески; Обязанность, предусмотренная экспертизой VA: Глубина (экспертиза): 30 мм; Нагрузка оси до: 1175 кг HA: Глубина (экспертиза): 30 мм; Нагрузка оси до: 1265 кг
B12 PK	2.0 Turbo 4x4 07/08 - 162 -184 kW	46-188847		для автомобилей без FlexRide; без регулируемой подвески; Обязанность, предусмотренная экспертизой VA: Глубина (экспертиза): 30 мм; Нагрузка оси до: 1175 кг HA: Глубина (экспертиза): 30 мм; Нагрузка оси до: 1355 кг
B12 PK	2.0 Biturbo CDTI 4x4, 2.0 CDTI 4x4, 2.0 Turbo 4x4, 2.8 V6 Turbo 4x4 07/08 - 118 -191 kW	46-188854		для автомобилей без FlexRide; без регулируемой подвески; Обязанность, предусмотренная экспертизой VA: Глубина (экспертиза): 30 мм; Нагрузка оси до: 1240 кг HA: Глубина (экспертиза): 30 мм; Нагрузка оси до: 1355 кг

OPEL KADETT B






























B4	1.1, 1.1 S, 1.1 SR, 1.2 S, 1.7 09/65 - 08/71 33 -55 kW		19-019598 ½ ○	
B6 Sport	1.1, 1.1 S, 1.1 SR, 1.2 S, 1.7 01/68 - 08/71 33 -55 kW	24-632171 ½ ○	24-004930 ½ ○	




OPEL KADETT B универсал




B4	1.1, 1.2, 1.5 09/65 - 07/73 33 -47 kW		19-019598 ½ ○	
B6 Sport	1.1, 1.2, 1.5 09/65 - 07/73 33 -47 kW	24-632171 ½ ○	24-004930 ½ ○	




OPEL KADETT B купе




B4	1.1, 1.2, 1.5, 1.9 09/65 - 08/73 33 -66 kW		19-019598 ½ ○	
B6 Sport	1.1, 1.2, 1.5, 1.9 09/65 - 08/73 33 -66 kW	24-632171 ½ ○	24-004930 ½ ○	




Пригодны для				
OPEL				
OPEL KADETT C City				
B3	1.0, 1.2, 1.2 S 08/73 - 07/79 29 -44 kW	36-162574		стандартная подвеска
B4	1.0, 1.2, 1.2 S, 1.6 S 08/73 - 07/79 29 -55 kW	19-019444 	19-019598 	
B6 Sport	1.0, 1.2, 1.2 S, 1.6 S 08/73 - 07/79 29 -55 kW	24-009089 	24-004930 	тип модели: Rallye VA: длина: 458 мм; Параметр: 156/64
OPEL KADETT C				
B3	1.0, 1.2, 1.2 S 08/73 - 07/79 29 -44 kW	36-162574		стандартная подвеска
B4	1.0, 1.2, 1.2 S, 1.6 S 08/73 - 07/79 29 -55 kW	19-019444 		
B6 Sport	1.0, 1.2, 1.2 S, 1.6 S 08/73 - 07/79 29 -55 kW	24-009089 	24-009188 	тип модели: Rallye VA: длина: 458 мм; Параметр: 156/64 HA: Параметр: 98/36; длина: 652 мм
MS	1.0, 1.2, 1.2 S, 1.6 S 08/73 - 07/79 29 -55 kW	24-633369 	24-633376 	тип модели: Race VA: Параметр: 320/160; Толщина 458 мм HA: Параметр: 195/90; длина: 652 мм
OPEL KADETT C универсал				
B3	1.0, 1.2, 1.2 S 08/73 - 07/79 29 -44 kW	36-162574		стандартная подвеска
B4	1.0, 1.2, 1.2 S, 1.6 S 08/73 - 07/79 29 -55 kW	19-019444 	19-019598 	
B6 Sport	1.0, 1.2, 1.2 S, 1.6 S 08/73 - 07/79 29 -55 kW	24-009089 	24-004930 	тип модели: Rallye VA: длина: 458 мм; Параметр: 156/64
OPEL KADETT C купе				
B3	1.0, 1.2, 1.2 S 08/73 - 07/79 29 -44 kW	36-162567		стандартная подвеска
B4	1.0, 1.2, 1.2 S, 1.6 S, 1.9 GT/E, 2.0 E Rallye, 2.0 GT/E 08/73 - 07/79 29 -85 kW	19-019444 		
B6 Sport	1.0, 1.2, 1.2 S, 1.6 S 08/73 - 07/79 29 -55 kW		24-004930 	
B6 Sport	1.9 GT/E, 2.0 E Rallye, 2.0 GT/E 09/75 - 07/79 77 -85 kW	24-009089 	24-009188 	VA: длина: 458 мм; Параметр: 156/64 HA: Параметр: 98/36; длина: 652 мм
MS	1.0, 1.2, 1.2 S, 1.6 S, 1.9 GT/E, 2.0 E Rallye, 2.0 GT/E 08/73 - 07/79 29 -85 kW	24-633369 	24-633376 	тип модели: Race VA: Параметр: 320/160; Толщина 458 мм HA: Параметр: 195/90; длина: 652 мм
OPEL KADETT D (31_-34_, 41_-44_)				
B2	1.0, 1.2, 1.2 S, 1.3 N, 1.3 S, 1.6, 1.6 D, 1.6 S 08/79 - 08/84 30 -66 kW	16-031302  11-101314  SP		
B4	1.0, 1.2, 1.2 S, 1.3 N, 1.3 S, 1.6, 1.6 D, 1.6 S, 1.8 GT/E 08/79 - 08/84 30 -85 kW	21-030413  11-101314  SP	19-019864 	
B6 Sport	1.0, 1.2, 1.2 S, 1.3 N, 1.3 S, 1.6, 1.6 D, 1.6 S, 1.8 GT/E 08/79 - 08/84 30 -85 kW	34-001424 	24-004862 	HA: L макс.: 567 мм; Более тугая регулировка (настройка)




Пригодны для				
OPEL				
OPEL KADETT D (31_34_41_44_)				
B8	1.0, 1.2, 1.2 S, 1.3 N, 1.3 S, 1.6, 1.6 D, 1.6 S, 1.8 GT/E 08/79 - 08/84 30 -85 kW	34-003114 ↓	24-013932 ♂	HA: Параметр: 107/36
MS	1.0, 1.2, 1.2 S, 1.3 N, 1.3 S, 1.6, 1.6 D, 1.6 S, 1.8 GT/E 08/79 - 08/84 30 -85 kW	34-001462 ↓	24-000925 ♂	тип модели: Cup VA: Параметр: 230/30 HA: Параметр: 160/50
MS	1.0, 1.2, 1.2 S, 1.3 N, 1.3 S, 1.6, 1.6 D, 1.6 S, 1.8 GT/E, 1.0, 1.2 S, 1.3 N, 1.3 S, 1.6, 1.6 D 08/79 - 08/84 30 -85 kW	34-030721 ↓	24-024846 ♂	тип модели: Rallye1 VA: Параметр: 270/120 HA: Параметр: 210/90; L макс.: 567 мм
MS	1.0, 1.2, 1.2 S, 1.3 N, 1.3 S, 1.6, 1.6 D, 1.6 S, 1.8 GT/E 08/79 - 08/84 30 -85 kW	34-236437 ↓	24-024877 ♂	тип модели: Rallye Rennen VA: Параметр: 310/140 HA: Параметр: 240/140; L макс.: 567 мм
OPEL KADETT D (32_37_39_42)				
B2	1.0, 1.2 S, 1.3 N, 1.3 S, 1.6, 1.6 D 08/79 - 08/84 33 -55 kW	16-031302 ↓ 11-101314 SP		
B4	1.0, 1.2 S, 1.3 N, 1.3 S, 1.6, 1.6 D 08/79 - 08/84 33 -55 kW	21-030413 ↓ 11-101314 SP	19-019864 ♂	
B6 Sport	1.0, 1.2 S, 1.3 N, 1.3 S, 1.6, 1.6 D 08/79 - 08/84 33 -55 kW	34-001424 ↓	24-004862 ♂	HA: L макс.: 567 мм; Более тугая регулировка (настройка)
B8	1.0, 1.2 S, 1.3 N, 1.3 S, 1.6, 1.6 D 08/79 - 08/84 33 -55 kW	34-003114 ↓	24-013932 ♂	HA: Параметр: 107/36
MS	1.0, 1.2 S, 1.3 N, 1.3 S, 1.6 D 08/79 - 08/84 33 -55 kW	34-001462 ↓	24-000925 ♂	тип модели: Cup VA: Параметр: 230/30 HA: Параметр: 160/50
OPEL KADETT D универсал (35_36_45_46_)				
B2	1.2, 1.2 S, 1.3 N, 1.3 S, 1.6, 1.6 D, 1.6 S 08/79 - 08/84 39 -66 kW	16-031302 ↓ 11-101314 SP		
B3	1.2, 1.2 S, 1.3 N, 1.3 S 08/79 - 06/82 39 -55 kW		38-133985	стандартная подвеска
B3	1.2, 1.2 S, 1.3 N, 1.3 S 07/82 - 08/84 39 -55 kW		38-133985	стандартная подвеска
B3	1.3 N, 1.3 S, 1.6, 1.6 S 08/79 - 06/82 44 -66 kW		38-133985	стандартная подвеска; АКПП
B3	1.6, 1.6 S 09/79 - 06/82 51 -66 kW		38-133985	стандартная подвеска
B3	1.6, 1.6 S 07/82 - 08/84 51 -66 kW		38-133985	стандартная подвеска
B3	1.6, 1.6 S 07/82 - 08/84 51 -66 kW		38-133985	стандартная подвеска; АКПП
B3	1.6 D 03/82 - 06/82 40 kW		38-133985	стандартная подвеска
B3	1.6 D 07/82 - 08/84 40 kW		38-133985	стандартная подвеска
B4	1.2, 1.2 S, 1.3 N, 1.3 S, 1.6, 1.6 D, 1.6 S 08/79 - 08/84 39 -66 kW	21-030413 ↓ 11-101314 SP		




Пригодны для				
OPEL				
OPEL KADETT D универсал (35_, 36_, 45_, 46_)				
B6 Sport	1.2, 1.2 S, 1.3 N, 1.3 S, 1.6, 1.6 D, 1.6 S 08/79 - 08/84 39 -66 kW	34-001424 ↓		
OPEL KADETT E Наклонная задняя часть (33_, 34_, 43_, 44_)				
B1	1.5 TD, 1.6 D, 1.7 D, 1.8 i, 1.8 S 09/87 - 08/91 40 -66 kW	12-116799		VA: с шариковым подшипником
B2	1.2, 1.3, 1.3 S, 1.6 S, 1.8 E, 1.8 GSI 09/84 - 08/86 40 -85 kW	16-031302 ↓ 11-101314 SP		
B2	1.3 i KAT, 1.3 N, 1.6 D, 1.6 i KAT, 1.6 S, 1.8 i, 1.8 S 06/85 - 07/88 40 -66 kW	16-031302 ↓ 11-101314 SP		-> CH.Nr.: J2791967; -> CH.Nr.: J5273427
B2	1.3 i KAT, 1.3 N, 1.6 D, 1.6 i, 1.6 i KAT, 1.6 S, 1.8 i, 1.8 S 08/88 - 08/91 40 -66 kW	16-031302 ↓ 11-101314 SP	15-062215 1/2	CH.Nr.: J2791968 ->; CH.Nr.: J5273428 ->
B2	1.4 i, 1.4 S, 1.5 TD, 1.7 D 02/89 - 08/91 42 -60 kW		15-062215 1/2	
B3	1.2, 1.3, 1.3 i KAT, 1.3 N, 1.3 S, 1.4 i, 1.4 S 09/84 - 08/91 40 -60 kW	36-133963	38-130366	стандартная подвеска; механическая КПП
B3	1.2, 1.3, 1.3 i KAT, 1.3 N, 1.3 S, 1.4 i, 1.4 S 09/84 - 08/91 40 -60 kW	36-130399	38-130366	стандартная подвеска; АКПП
B3	1.2, 1.3, 1.3 i KAT, 1.3 N, 1.3 S, 1.4 i, 1.4 S 09/84 - 08/91 40 -60 kW	36-133918	38-130373	стандартная подвеска; Усиленное оснащение .
B3	1.8 E, 1.8 i, 1.8 S 06/85 - 08/91 62 -74 kW	36-133918	38-130373	стандартная подвеска
B3	1.8 GSI, 2.0 GSI, 2.0 GSI 16V, 2.0 GSI 16V KAT, 2.0 GSI KAT 09/84 - 08/91 85 -115 kW	36-161416	38-161438	стандартная подвеска
B3	1.6 D, 1.6 i, 1.6 i KAT, 1.6 S 09/84 - 08/91 40 -66 kW	36-130399	38-130366	стандартная подвеска; механическая КПП
B3	1.6 D, 1.6 i, 1.6 i KAT, 1.6 S 09/84 - 08/91 40 -66 kW	36-133970	38-130366	стандартная подвеска; АКПП
B3	1.6 D, 1.6 i, 1.6 i KAT, 1.6 S 09/84 - 08/91 40 -66 kW	36-164318	38-130373	стандартная подвеска; Усиленное оснащение .
B4	1.2, 1.3, 1.3 S, 1.6 S, 1.8 E, 1.8 GSI 09/84 - 08/86 40 -85 kW	21-030413 ↓ 11-101314 SP	19-019864 1/2	
B4	1.3 i KAT, 1.3 N, 1.6 D, 1.6 i, 1.6 i KAT, 1.6 S, 1.8 i, 1.8 S 06/85 - 07/88 40 -66 kW	21-030413 ↓ 11-101314 SP	19-019864 1/2	-> CH.Nr.: J2791967; -> CH.Nr.: J5273427
B4	1.3 i KAT, 1.3 N, 1.6 D, 1.6 i, 1.6 i KAT, 1.6 S, 1.8 i, 1.8 S 08/88 - 08/91 40 -66 kW	21-030413 ↓ 11-101314 SP	19-019956 1/2	CH.Nr.: J2791968 ->; CH.Nr.: J5273428 ->
B4	1.4 i, 1.4 S, 1.5 TD, 1.7 D 02/89 - 08/91 42 -60 kW	21-030413 ↓ 11-101314 SP	19-019956 1/2	
B4	2.0 GSI, 2.0 GSI 16V, 2.0 GSI 16V KAT, 2.0 GSI KAT 09/86 - 07/88 85 -115 kW	21-030413 ↓ 11-101314 SP	19-019864 1/2	-> CH.Nr.: J2791967; -> CH.Nr.: J5273427
B4	2.0 GSI, 2.0 GSI 16V, 2.0 GSI 16V KAT, 2.0 GSI KAT 08/88 - 08/91 85 -115 kW	21-030413 ↓ 11-101314 SP	19-019956 1/2	CH.Nr.: J2791968 ->; CH.Nr.: J5273428 ->




Пригодны для				
OPEL				
OPEL KADETT E Наклонная задняя часть (33_, 34_, 43_, 44_)				
B6 Sport	1.2, 1.3, 1.3 i KAT, 1.3 N, 1.3 S, 1.4 i, 1.4 S, 1.5 TD, 1.6 D, 1.6 i, 1.6 i KAT, 1.6 S, 1.7 D, 1.8 E, 1.8 GSI, 1.8 i, 1.8 S, 2.0 GSI, 2.0 GSI 16V, 2.0 GSI 16V KAT, 2.0 GSI KAT 09/84 - 08/91 40 -115 kW	34-001424 ↓	24-004862 ⚬	HA: L макс.: 567 мм
B8	1.2, 1.3, 1.3 i KAT, 1.3 N, 1.3 S, 1.4 i, 1.4 S, 1.5 TD, 1.6 D, 1.6 i, 1.6 i KAT, 1.6 S, 1.7 D, 1.8 E, 1.8 GSI, 1.8 i, 1.8 S, 2.0 GSI, 2.0 GSI 16V, 2.0 GSI 16V KAT, 2.0 GSI KAT 09/84 - 08/91 40 -115 kW	34-003114 ↓	24-013932 ⚬	HA: Параметр: 107/36
MS	1.2, 1.3, 1.3 i KAT, 1.3 N, 1.3 S, 1.4 i, 1.4 S, 1.5 TD, 1.6 D, 1.6 i, 1.6 i KAT, 1.6 S, 1.7 D, 1.8 E, 1.8 GSI, 1.8 i, 1.8 S, 2.0 GSI, 2.0 GSI 16V, 2.0 GSI 16V KAT, 2.0 GSI KAT 09/84 - 08/91 40 -115 kW	34-001462 ↓	24-000925 ⚬	тип модели: Cup VA: Параметр: 230/30 HA: Параметр: 160/50
MS	1.2, 1.3, 1.3 i KAT, 1.3 N, 1.3 S, 1.4 i, 1.4 S, 1.5 TD, 1.6 D, 1.6 i, 1.6 i KAT, 1.6 S, 1.7 D, 1.8 E, 1.8 GSI, 1.8 i, 1.8 S, 2.0 GSI, 2.0 GSI 16V, 2.0 GSI 16V KAT, 2.0 GSI KAT 09/84 - 08/91 40 -115 kW	34-030721 ↓	24-024846 ⚬	тип модели: Rallye1 VA: Параметр: 270/120 HA: Параметр: 210/90; L макс.: 567 мм
MS	1.2, 1.3, 1.3 i KAT, 1.3 N, 1.3 S, 1.4 i, 1.4 S, 1.5 TD, 1.6 D, 1.6 i, 1.6 i KAT, 1.6 S, 1.7 D, 1.8 E, 1.8 GSI, 1.8 i, 1.8 S, 2.0 GSI, 2.0 GSI 16V, 2.0 GSI 16V KAT, 2.0 GSI KAT 09/84 - 08/91 40 -115 kW	34-236437 ↓	24-024877 ⚬	тип модели: Rallye Rennen VA: Параметр: 310/140 HA: Параметр: 240/140; L макс.: 567 мм
OPEL KADETT E (39_, 49_)				
B1	1.2, 1.3 i KAT, 1.3 N, 1.3 S, 1.4 i, 1.4 S, 1.6 i, 1.6 i KAT, 1.6 S 09/84 - 08/86 40 -66 kW	12-125104		VA: с шариковым подшипником
B1	1.5 TD, 1.6, 1.6 D, 1.7 D, 1.8, 1.8 i, 1.8 S, 2.0 i, 2.0 i KAT 03/87 - 08/91 40 -85 kW	12-116799		VA: с шариковым подшипником
B2	1.2, 1.3 S, 1.6 S, 1.8 i 09/84 - 08/86 40 -85 kW	16-031302 ↓ 11-101314 SP		
B2	1.3 i KAT, 1.3 N, 1.6, 1.6 D, 1.6 i, 1.6 i KAT, 1.6 S, 1.8, 1.8 S, 2.0 i, 2.0 i KAT 09/84 - 07/88 40 -85 kW	16-031302 ↓ 11-101314 SP		-> CH.Nr.: J2791967; -> CH.Nr.: J5273427
B2	1.3 i KAT, 1.3 N, 1.6, 1.6 D, 1.6 i, 1.6 i KAT, 1.6 S, 1.8, 1.8 S 08/88 - 08/91 40 -84 kW	16-031302 ↓ 11-101314 SP	15-062215 ⚬	CH.Nr.: J2791968 ->; CH.Nr.: J5273428 ->
B2	1.4 i, 1.4 S 01/90 - 08/91 44 -55 kW	16-031302 ↓ 11-101314 SP	15-062215 ⚬	
B2	2.0 i, 2.0 i KAT 08/88 - 08/91 85 kW	16-031302 ↓ 11-101314 SP	15-062215 ⚬	CH.Nr.: J2791968 ->; CH.Nr.: J5273429 ->
B2	1.5 TD, 1.7 D, 1.8 i 07/88 - 08/91 42 -66 kW		15-062215 ⚬	
B3	1.2, 1.3 i KAT, 1.3 N, 1.3 S, 1.4 i, 1.4 S 09/84 - 08/91 40 -55 kW	36-133963	38-130366	стандартная подвеска; механическая КПП
B3	1.2, 1.3 i KAT, 1.3 N, 1.3 S, 1.4 i, 1.4 S 09/84 - 08/91 40 -55 kW	36-130399	38-130366	стандартная подвеска; АКПП




















Пригодны для				
OPEL				
OPEL KADETT E (39_, 49_)				
B3	1.2, 1.3 i KAT, 1.3 N, 1.3 S, 1.4 i, 1.4 S 09/84 - 08/91 40 -55 kW	36-133918	38-130373	стандартная подвеска; Усиленное оснащение .
B3	1.8, 1.8 i, 1.8 S 09/84 - 08/91 62 -85 kW	36-133918	38-130373	стандартная подвеска
B3	2.0 i, 2.0 i KAT 03/87 - 08/91 85 kW	36-161416	38-161438	стандартная подвеска
B3	1.6 D, 1.6 i, 1.6 i KAT, 1.6 S 09/84 - 08/91 40 -66 kW	36-130399	38-130366	стандартная подвеска; механическая КПП
B3	1.6 D, 1.6 i, 1.6 i KAT, 1.6 S 09/84 - 08/91 40 -66 kW	36-133970	38-130366	стандартная подвеска; АКПП
B3	1.6 D, 1.6 i, 1.6 i KAT, 1.6 S 09/84 - 08/91 40 -66 kW	36-164318	38-130373	стандартная подвеска; Усиленное оснащение .
B4	1.2, 1.3 S, 1.6 S, 1.8 i 09/84 - 08/86 40 -85 kW	21-030413 ↓ 11-101314 SP	19-019864 ♂	
B4	1.3 i KAT, 1.3 N, 1.6, 1.6 D, 1.6 i, 1.6 i KAT, 1.6 S, 1.8, 1.8 S, 2.0 i, 2.0 i KAT 09/84 - 07/88 40 -85 kW	21-030413 ↓ 11-101314 SP	19-019864 ♂	-> CH.Nr.: J2791967; -> CH.Nr.: J5273427
B4	1.3 i KAT, 1.3 N, 1.6, 1.6 D, 1.6 i, 1.6 i KAT, 1.6 S, 1.8, 1.8 S, 2.0 i, 2.0 i KAT 08/88 - 08/91 40 -85 kW	21-030413 ↓ 11-101314 SP	19-019956 ♂	CH.Nr.: J2791968 ->; CH.Nr.: J5273428 ->
B4	1.4 i, 1.4 S, 1.5 TD, 1.7 D, 1.8 i 02/89 - 08/91 42 -66 kW	21-030413 ↓ 11-101314 SP	19-019956 ♂	
B6 Sport	1.2, 1.3 i KAT, 1.3 N, 1.3 S, 1.4 i, 1.4 S, 1.5 TD, 1.6, 1.6 D, 1.6 i, 1.6 i KAT, 1.6 S, 1.7 D, 1.8, 1.8 i, 1.8 S, 2.0 i, 2.0 i KAT 09/84 - 08/91 40 -85 kW	34-001424 ↓	24-004862 ♂	HA: L макс.: 567 мм
B8	1.2, 1.3 i KAT, 1.3 N, 1.3 S, 1.4 i, 1.4 S, 1.5 TD, 1.6, 1.6 D, 1.6 i, 1.6 i KAT, 1.6 S, 1.7 D, 1.8, 1.8 i, 1.8 S, 2.0 i, 2.0 i KAT 09/84 - 08/91 40 -85 kW	34-003114 ↓	24-013932 ♂	HA: Параметр: 107/36
MS	1.2, 1.3 i KAT, 1.3 N, 1.3 S, 1.4 i, 1.4 S, 1.5 TD, 1.6, 1.6 D, 1.6 i, 1.6 i KAT, 1.6 S, 1.7 D, 1.8, 1.8 i, 1.8 S, 2.0 i, 2.0 i KAT 09/84 - 08/91 40 -85 kW	34-001462 ↓	24-000925 ♂	тип модели: Cup VA: Параметр: 230/30 HA: Параметр: 160/50
MS	1.2, 1.3 i KAT, 1.3 N, 1.3 S, 1.4 i, 1.4 S, 1.5 TD, 1.6, 1.6 D, 1.6 i, 1.6 i KAT, 1.6 S, 1.7 D, 1.8, 1.8 i, 1.8 S, 2.0 i, 2.0 i KAT 09/84 - 08/91 40 -85 kW	34-030721 ↓	24-024846 ♂	тип модели: Rallye1 VA: Параметр: 270/120 HA: Параметр: 210/90; L макс.: 567 мм
OPEL KADETT E универсал (35_, 36_, 45_, 46_)				
B1	1.2, 1.3 i KAT, 1.3 N, 1.3 S, 1.4 i, 1.4 S, 1.6, 1.6 i, 1.6 i KAT, 1.6 S 09/84 - 08/86 40 -66 kW	12-125104		VA: с шариковым подшипником
B1	1.5 TD, 1.6 D, 1.7 D, 1.8 E, 1.8 i, 1.8 S, 2.0 i, 2.0 i KAT 09/87 - 08/91 40 -85 kW	12-116799		VA: с шариковым подшипником






















Пригодны для				
OPEL				
OPEL KADETT E универсал (35_, 36_, 45_, 46_)				
B2	1.2, 1.3 i KAT, 1.3 N, 1.3 S, 1.4 i, 1.4 S, 1.5 TD, 1.6, 1.6 D, 1.6 i, 1.6 i KAT, 1.6 S, 1.7 D, 1.8 E, 1.8 i, 1.8 S, 2.0 i, 2.0 i KAT 09/84 - 08/91 40 -85 kW	16-031548 ↓ 11-101314 SP	15-069115 ○ i	
B3	1.2, 1.3 i KAT, 1.3 N, 1.3 S 09/84 - 09/85 40 -55 kW	36-133963	38-133985	стандартная подвеска; механическая КПП
B3	1.2, 1.3 i KAT, 1.3 N, 1.3 S, 1.4 i, 1.4 S 10/85 - 08/91 40 -55 kW	36-133963	38-130380	стандартная подвеска; механическая КПП
B3	1.2, 1.3 N, 1.3 S 09/84 - 09/85 40 -55 kW	36-130399	38-133985	стандартная подвеска; АКПП
B3	1.2, 1.3 i KAT, 1.3 N, 1.3 S, 1.4 i, 1.4 S 10/85 - 08/91 40 -55 kW	36-130399	38-130380	стандартная подвеска; АКПП
B3	1.2, 1.3 N, 1.3 S 09/84 - 09/85 40 -55 kW	36-133918	38-133985	стандартная подвеска; Усиленное оснащение .
B3	1.2, 1.3 i KAT, 1.3 N, 1.3 S, 1.4 i, 1.4 S 10/85 - 08/91 40 -55 kW	36-133918	38-130380	стандартная подвеска; Усиленное оснащение .
B3	1.6, 1.6 D, 1.6 i, 1.6 i KAT, 1.6 S 10/85 - 08/91 40 -66 kW	36-130399	38-130380	стандартная подвеска; механическая КПП
B3	1.6, 1.6 D, 1.6 i, 1.6 i KAT, 1.6 S 10/85 - 08/91 40 -66 kW	36-133970	38-130380	стандартная подвеска; АКПП
B3	1.6, 1.6 D, 1.6 i, 1.6 i KAT, 1.6 S 10/85 - 08/91 40 -66 kW	36-164318	38-130380	стандартная подвеска; Усиленное оснащение .
B3	1.8 i 09/84 - 08/86 85 kW	36-133918	38-130373	стандартная подвеска
B3	1.6 D, 1.6 S 09/84 - 09/85 40 -66 kW	36-130399	38-133985	стандартная подвеска; механическая КПП
B3	1.6 D, 1.6 S 09/84 - 09/85 40 -66 kW	36-133970	38-133985	стандартная подвеска; АКПП
B3	1.6 D, 1.6 S 09/84 - 09/85 40 -66 kW	36-164318	38-133985	стандартная подвеска; Усиленное оснащение .
B4	1.2, 1.3 i KAT, 1.3 N, 1.3 S, 1.4 i, 1.4 S, 1.5 TD, 1.6, 1.6 D, 1.6 i, 1.6 i KAT, 1.6 S, 1.7 D, 1.8 E, 1.8 i, 1.8 S, 2.0 i, 2.0 i KAT 09/84 - 08/91 40 -85 kW	21-030413 ↓ 11-101314 SP	19-019772 ○ i	
B6 Sport	1.2, 1.3 i KAT, 1.3 N, 1.3 S, 1.4 i, 1.4 S, 1.5 TD, 1.6, 1.6 D, 1.6 i, 1.6 i KAT, 1.6 S, 1.7 D, 1.8 E, 1.8 i, 1.8 S, 2.0 i, 2.0 i KAT 09/84 - 08/91 40 -85 kW	34-001424 ↓	24-015233 ○ i	
B6 Sport	1.2, 1.3 i KAT, 1.3 N, 1.3 S, 1.4 i, 1.4 S, 1.5 TD, 1.6, 1.6 D, 1.6 i, 1.6 i KAT, 1.6 S, 1.7 D, 1.8 E, 1.8 i, 1.8 S, 2.0 i, 2.0 i KAT 09/84 - 08/91 40 -85 kW	34-001424 ↓	24-016476 ○ i	HA: Более тугая регулировка (настройка)
B8	1.2, 1.3 i KAT, 1.3 N, 1.3 S, 1.4 i, 1.4 S, 1.5 TD, 1.6, 1.6 D, 1.6 i, 1.6 i KAT, 1.6 S, 1.7 D, 1.8 E, 1.8 i, 1.8 S, 2.0 i, 2.0 i KAT 09/84 - 08/91 40 -85 kW	34-003114 ↓	24-016483 ○ i	




Пригодны для				
OPEL				
OPEL KADETT E кабрио (43B_)				
B1	1.3 S, 1.4 i, 1.4 S, 1.6 i, 1.6 i KAT 10/86 - 02/93 44 -60 kW	12-125104		VA: с шариковым подшипником
B1	2.0, 2.0 GSi, 2.0 i, 2.0 i KAT 10/86 - 02/93 85 -115 kW	12-116799		VA: с шариковым подшипником
B2	1.3 S, 1.6 i, 1.6 i KAT, 2.0 i, 2.0 i KAT 10/86 - 07/88 55 -85 kW	16-031302 ↓ 11-101314 SP		-> CH.Nr.: J2791967; -> CH.Nr.: J5273427
B2	1.3 S, 1.6 i, 1.6 i KAT, 2.0, 2.0 GSi, 2.0 i, 2.0 i KAT 08/88 - 02/93 55 -115 kW	16-031302 ↓ 11-101314 SP	15-062215 ♂	CH.Nr.: J2791967 ->; CH.Nr.: J5273427 ->
B2	1.4 i, 1.4 S, 1.6 i 07/89 - 02/93 44 -60 kW	16-031302 ↓ 11-101314 SP	15-062215 ♂	
B4	1.3 S, 1.6 i, 1.6 i KAT, 2.0 i, 2.0 i KAT 10/86 - 07/88 55 -85 kW	21-030413 ↓ 11-101314 SP	19-019864 ♂	-> CH.Nr.: J5273428; -> CH.Nr.: J2791968
B4	1.3 S, 1.6 i, 1.6 i KAT, 2.0, 2.0 GSi, 2.0 i, 2.0 i KAT 08/88 - 02/93 55 -115 kW	21-030413 ↓ 11-101314 SP	19-019956 ♂	CH.Nr.: J5273428 ->; CH.Nr.: J2791968 ->
B4	1.4 i, 1.4 S, 1.6 i 07/89 - 02/93 44 -60 kW	21-030413 ↓ 11-101314 SP	19-019956 ♂	
B6 Sport	1.3 S, 1.4 i, 1.4 S, 1.6 i, 1.6 i KAT, 2.0, 2.0 GSi, 2.0 i, 2.0 i KAT 10/86 - 02/93 44 -115 kW	34-001424 ↓	24-004862 ♂	HA: L макс.: 567 мм; Более тугая регулировка (настройка)
B8	1.3 S, 1.4 i, 1.4 S, 1.6 i, 1.6 i KAT, 2.0, 2.0 GSi, 2.0 i, 2.0 i KAT 10/86 - 02/93 44 -115 kW	34-003114 ↓	24-013932 ♂	HA: Параметр: 107/36
MS	1.3 S, 1.4 i, 1.4 S, 1.6 i, 1.6 i KAT, 2.0, 2.0 GSi, 2.0 i, 2.0 i KAT 10/86 - 02/93 44 -115 kW	34-001462 ↓	24-000925 ♂	тип модели: Cup VA: Параметр: 230/30 HA: Параметр: 160/50
MS	1.3 S, 1.4 i, 1.4 S, 1.6 i, 1.6 i KAT, 2.0, 2.0 GSi, 2.0 i, 2.0 i KAT 10/86 - 02/93 44 -115 kW	34-030721 ↓	24-024846 ♂	тип модели: Rallye1 VA: Параметр: 270/120 HA: Параметр: 210/90; L макс.: 567 мм
OPEL KADETT E фургон (37_, 47_)				
B1	1.2, 1.3 N, 1.4 i, 1.6 i 09/84 - 09/93 40 -55 kW	12-125104		VA: с шариковым подшипником
B1	1.6 D, 1.7 D, 1.8 i 08/84 - 09/92 40 -66 kW	12-116799		VA: с шариковым подшипником
B2	1.2, 1.3 N, 1.4 i, 1.6 D, 1.6 i, 1.7 D, 1.8 i 08/84 - 09/92 40 -66 kW	16-031302 ↓ 11-101314 SP		
B4	1.2, 1.3 N, 1.4 i, 1.6 D, 1.6 i, 1.7 D, 1.8 i 08/84 - 09/92 40 -66 kW	21-030413 ↓ 11-101314 SP	19-019970 ♂	
OPEL KADETT E Combo (38_, 48_)				
B1	1.3 N, 1.3 S, 1.4 i, 1.4 S, 1.6, 1.6 i 01/86 - 07/94 44 -60 kW	12-125104		VA: с шариковым подшипником
B1	1.6 D, 1.7 D 01/86 - 07/94 40 -44 kW	12-116799		VA: с шариковым подшипником
B2	1.3 N, 1.3 S, 1.4 i, 1.4 S, 1.6, 1.6 D, 1.6 i, 1.7 D 01/86 - 07/94 40 -60 kW	16-031302 ↓ 11-101314 SP		



















Пригодны для				
OPEL				
OPEL KADETT E Combo (38_, 48_)				
B4	1.3 N, 1.3 S, 1.4 i, 1.4 S, 1.6, 1.6 D, 1.6 i, 1.7 D 01/86 - 07/94 40 -60 kW	21-030413 ↓ 11-101314 SP	19-019970 ○	
OPEL MANTA A (58_, 59_)				
B6 Sport	1.2, 1.6, 1.6 S, 1.9 GT/E, 1.9 S 09/70 - 08/75 44 -77 kW	24-627726 ½ ○	24-009188 ½ ○	VA: Параметр: 310/150 HA: Параметр: 98/36; длина: 652 мм
OPEL MANTA B (58_, 59_)				
B3	1.6 N, 1.6 S, 1.8 S, 1.9 E, 1.9 N, 1.9 S, 2.0, 2.0 E, 2.0 S 09/75 - 08/84 44 -81 kW	36-162680		стандартная подвеска
B4	1.2 N, 1.2 S, 1.3 N, 1.3 S, 1.6 N, 1.6 S, 1.8 S, 1.9 E, 1.9 N, 1.9 S, 2.0, 2.0 E, 2.0 S 09/75 - 08/84 40 -81 kW	19-019444 ½ ○	19-019604 ½ ○	
B6 Sport	1.2 N, 1.2 S, 1.3 N, 1.3 S, 1.6 N, 1.6 S, 1.8 S, 1.9 E, 1.9 N, 1.9 S, 2.0, 2.0 E, 2.0 S, 2.4 400 09/75 - 08/84 40 -106 kW	24-006866 ½ ○	24-008938 ½ ○	VA: Параметр: 150/60 HA: Параметр: 220/80
B6 Sport	1.2 N, 1.2 S, 1.3 N, 1.3 S, 1.6 N, 1.6 S, 1.8 S, 1.9 E, 1.9 N, 1.9 S, 2.0, 2.0 E, 2.0 S, 2.4 400 09/75 - 08/84 40 -106 kW	24-008839 ½ ○	24-008938 ½ ○	тип модели: Rallye VA: Параметр: 261/108 HA: Параметр: 220/80
OPEL MANTA B CC (53_, 55_)				
B3	1.6, 1.6 N, 1.8 S, 1.9 N, 2.0, 2.0 E, 2.0 S 08/76 - 08/84 44 -92 kW	36-162680		стандартная подвеска
B4	1.3 N, 1.3 S, 1.6, 1.6 N, 1.8 S, 1.9 N, 2.0, 2.0 E, 2.0 S 08/77 - 08/84 44 -92 kW	19-019444 ½ ○	19-019604 ½ ○	
B6 Sport	1.3 N, 1.3 S, 1.6, 1.6 N, 1.8 S, 1.9 N, 2.0, 2.0 E, 2.0 S 08/77 - 08/84 44 -92 kW	24-006866 ½ ○	24-008938 ½ ○	VA: Параметр: 150/60 HA: Параметр: 220/80
B6 Sport	1.3 N, 1.3 S, 1.6, 1.6 N, 1.8 S, 1.9 N, 2.0, 2.0 E, 2.0 S 08/77 - 08/84 44 -92 kW	24-008839 ½ ○	24-008938 ½ ○	VA: Параметр: 261/108 HA: Параметр: 220/80
OPEL MERIVA				
B1	1.3 CDTI, 1.4 16V Twinport, 1.4 16V Twinport LPG, 1.6, 1.6 16V, 1.6 Turbo, 1.7 CDTI, 1.7 DTI, 1.8 05/03 - 05/10 48 -132 kW	12-117376		VA: жесткое исполнение; без шарикового подшипника
B3	1.4 16V Twinport, 1.4 16V Twinport LPG, 1.6, 1.6 16V, 1.8 05/03 - 05/10 64 -92 kW	36-199860	36-202140	стандартная подвеска
B3	1.3 CDTI, 1.7 CDTI, 1.7 DTI 09/03 - 05/10 48 -92 kW	36-202133	36-199853	стандартная подвеска
B4	1.3 CDTI, 1.4 16V Twinport, 1.4 16V Twinport LPG, 1.6, 1.6 16V, 1.6 Turbo, 1.7 CDTI, 1.7 DTI, 1.8 05/03 - 05/10 48 -132 kW	22-110442 ↓ ↻ 22-110459 ↓ ↻	19-115351 ○	
B6 Sport	1.3 CDTI, 1.4 16V Twinport, 1.4 16V Twinport LPG, 1.6, 1.6 16V, 1.6 Turbo, 1.7 CDTI, 1.7 DTI, 1.8 05/03 - 05/10 48 -132 kW	35-141068 ↓ ↻ 35-141075 ↓ ↻	19-148519 ○	




Пригодны для				
OPEL				
OPEL MERIVA				
B8	1.3 CDTI, 1.4 16V Twinport, 1.4 16V Twinport LPG, 1.6, 1.6 16V, 1.6 Turbo, 1.7 CDTI, 1.7 DTI, 1.8 05/03 - 05/10 48 -132 kW	35-141099 † ↻ 35-141105 † ↻	19-148519 ∅	
OPEL MERIVA B				
B4	1.3 CDTI, 1.4, 1.4 LPG, 1.7 CDTI 06/10 - 55 -103 kW	22-213778 † ↻ 22-213785 † ↻	19-213798 ∅	стандартная подвеска; исполнение для плохих дорог
B6 Sport	1.3 CDTI, 1.4, 1.4 LPG, 1.7 CDTI 06/10 - 55 -103 kW	22-236203 † ↻ 22-236210 † ↻	19-236223	
B8	1.3 CDTI, 1.4, 1.4 LPG, 1.7 CDTI 06/10 - 55 -103 kW	22-236234 † ↻ 22-236241 † ↻	19-236254	
B12 PK	1.3 CDTI, 1.4 06/10 - 55 -103 kW		46-206985	двухтрубная система; Обязанность, предусмотренная экспертизой VA: Глубина (экспертиза): 20-25 мм; Нагрузка оси до: 1060 кг HA: Глубина (экспертиза): 20-25 мм; Нагрузка оси до: 1010 кг
B12 PK	1.7 CDTI 06/10 - 74 -96 kW		46-207005	двухтрубная система; Обязанность, предусмотренная экспертизой VA: Глубина (экспертиза): 20-25 мм; Нагрузка оси до: 1145 кг HA: Глубина (экспертиза): 20-25 мм; Нагрузка оси до: 1010 кг
OPEL MOKKA				
B4	1.4 4x4, 1.7 CDTI 4x4 06/12 - 96 -103 kW	22-229373 † ↻ 22-229366 † ↻	19-229409 ∅	стандартная подвеска; Привод на все колеса
B4	1.6, 1.7 CDTI 06/12 - 85 -96 kW	22-229397 † ↻ 22-229380 † ↻	19-229416 ∅	стандартная подвеска; Привод на передние колеса
B6 Sport	1.4 4x4, 1.6, 1.7 CDTI, 1.7 CDTI 4x4 06/12 - 85 -103 kW	22-233707 † ↻ 22-233721 † ↻	19-233734	
B8	1.4 4x4, 1.6, 1.7 CDTI, 1.7 CDTI 4x4 06/12 - 85 -103 kW	22-233745 † ↻ 22-233752 † ↻	19-233765 ∅	
OPEL MONTEREY A (UBS_)				
B4	3.1 TD, 3.2 09/91 - 07/98 84 -130 kW		19-061108 ∅ 19-107141 ∅	
B6 4600	3.1 TD, 3.2 09/91 - 07/98 84 -130 kW		24-017381 ∅ 24-017398 ∅	
OPEL MONZA A (22_)				
B3	2.0 E, 2.2 E, 2.5 E, 3.0 GSE 07/82 - 08/86 85 -132 kW		38-161834	стандартная подвеска
B3	2.5 E, 2.8, 3.0, 3.0 GSE 02/78 - 06/82 100 -132 kW		38-161834	стандартная подвеска
B4	2.0 E, 2.2 E, 2.5 E, 2.8, 3.0, 3.0 GSE 02/78 - 08/86 85 -132 kW	21-030376 † 11-101369 SP		
OPEL OMEGA A (16_, 17_, 19_)				
B1	1.8, 1.8 N, 1.8 S, 2.0, 2.0 i, 2.3 D, 2.3 TD, 2.3 TD Interc., 2.4 i, 2.6 i, 3.0, 3.0 24V, 3.0 KAT 03/87 - 04/94 54 -150 kW		12-116935	




Пригодны для				
OPEL				
OPEL OMEGA A (16_, 17_, 19_)				
B3	1.8, 1.8 N, 1.8 S, 2.0, 2.0 i, 2.4 i, 2.6 i 09/86 - 04/94 60 -110 kW	36-133994 36-134007	 	38-130328 стандартная подвеска
B3	1.8, 1.8 N, 1.8 S, 2.0, 2.0 i, 2.4 i, 2.6 i 09/86 - 04/94 60 -110 kW	36-130474		38-130304 стандартная подвеска; Усиленное оснащение .
B3	1.8, 1.8 N, 1.8 S, 2.0, 2.0 i, 2.3 D, 2.3 TD, 2.3 TD Interc., 2.4 i, 2.6 i 10/86 - 04/94 54 -110 kW			36-201945 стандартная подвеска; с регулируемой подвеской
B3	2.3 D, 2.3 TD, 2.3 TD Interc., 3.0, 3.0 24V, 3.0 KAT 10/86 - 03/94 54 -150 kW	36-130474		38-130328 стандартная подвеска
B3	2.3 D, 2.3 TD, 2.3 TD Interc., 3.0, 3.0 24V, 3.0 24V Evolution500, 3.0 KAT 10/86 - 03/94 54 -169 kW			38-130304 стандартная подвеска; Усиленное оснащение .
B4	1.8, 1.8 N, 1.8 S, 2.0, 2.0 i, 2.3 D, 2.3 TD, 2.3 TD Interc., 2.4 i, 2.6 i, 3.0, 3.0 24V, 3.0 KAT 03/87 - 04/94 54 -150 kW	22-031204 11-122456	 	19-020006 
B6 Sport	1.8, 1.8 N, 1.8 S, 2.0, 2.0 i, 2.3 D, 2.3 TD, 2.3 TD Interc., 2.4 i, 2.6 i, 3.0, 3.0 24V, 3.0 KAT 03/87 - 04/94 54 -150 kW	35-000945		24-011105 
B8	1.8, 1.8 N, 1.8 S, 2.0, 2.0 i, 2.3 D, 2.3 TD, 2.3 TD Interc., 2.4 i, 2.6 i, 3.0, 3.0 24V, 3.0 24V Evolution500, 3.0 KAT, 3.6 24V Lotus 03/87 - 04/94 54 -277 kW	35-003717		24-015288 
OPEL OMEGA A универсал (66_, 67_)				
B1	1.8, 1.8 N, 1.8 S, 2.0, 2.0 i, 2.3 D, 2.3 TD, 2.3 TD Interc., 2.4 i, 2.6, 2.6 i, 3.0, 3.0 24V, 3.0 KAT 03/87 - 04/94 54 -147 kW	12-116935		
B3	1.8, 1.8 N, 1.8 S, 2.0, 2.0 i, 2.4 i, 2.6, 2.6 i 09/86 - 04/94 60 -135 kW	36-133994 36-134007	 	38-130304 стандартная подвеска
B3	1.8, 1.8 N, 1.8 S, 2.0, 2.0 i, 2.4 i, 2.6, 2.6 i 09/86 - 04/94 60 -135 kW	36-130474		38-130311 стандартная подвеска; Усиленное оснащение .
B3	1.8, 1.8 N, 1.8 S, 2.0, 2.0 i, 2.3 D, 2.3 TD, 2.3 TD Interc., 2.4 i, 2.6, 2.6 i, 3.0, 3.0 24V, 3.0 KAT 03/87 - 04/94 54 -147 kW			36-201945 стандартная подвеска; с регулируемой подвеской
B3	2.3 D, 2.3 TD, 2.3 TD Interc., 3.0, 3.0 24V, 3.0 KAT 09/86 - 03/94 54 -147 kW	36-130474		38-130304 стандартная подвеска
B3	2.3 D, 2.3 TD, 2.3 TD Interc., 3.0, 3.0 24V, 3.0 KAT 09/86 - 03/94 54 -147 kW			38-130311 стандартная подвеска; Усиленное оснащение .
B4	1.8, 1.8 N, 1.8 S, 2.0, 2.0 i, 2.3 D, 2.3 TD, 2.3 TD Interc., 2.4 i, 2.6, 2.6 i, 3.0, 3.0 24V, 3.0 KAT 03/87 - 04/94 54 -147 kW	22-031204 11-122456	 	19-028538 
B6 Sport	1.8, 1.8 N, 1.8 S, 2.0, 2.0 i, 2.3 D, 2.3 TD, 2.3 TD Interc., 2.4 i, 2.6, 2.6 i, 3.0, 3.0 24V, 3.0 KAT 03/87 - 04/94 54 -147 kW	35-000945		24-017701 











Пригодны для				
OPEL				
OPEL OMEGA A универсал (66_, 67_)				
B8	1.8, 1.8 N, 1.8 S, 2.0, 2.0 i, 2.3 D, 2.3 TD, 2.3 TD Interc., 2.4 i, 2.6, 2.6 i, 3.0, 3.0 24V, 3.0 KAT 03/87 - 04/94 54 -147 kW	35-003717 †	24-022590 1/0	без регулируемой подвески
OPEL OMEGA B (25_, 26_, 27_)				
B1	2.0, 2.2 16V 03/94 - 07/03 85 -106 kW	12-116935		
B3	2.0, 2.0 16V 03/94 - 09/98 85 -100 kW	36-130221 36-134014	 	38-130205 стандартная подвеска
B3	2.0, 2.0 16V 03/94 - 09/99 85 -100 kW			38-130304 стандартная подвеска; Усиленное оснащение .
B3	2.0, 2.0 16V, 2.0 DTI 16V, 2.2 16V, 2.2 DTI 16V, 2.5 D, 2.5 DTI, 2.5 TD, 2.5 V6, 2.6 V6, 3.0 V6, 3.2 V6 04/94 - 07/03 74 -160 kW			36-201945 стандартная подвеска; с регулируемой подвеской
B3	2.0 10/98 - 12/00 85 kW	36-201662		стандартная подвеска
B3	2.0 16V 10/98 - 09/99 100 kW	36-134021 36-134038	 	38-130205 стандартная подвеска
B3	2.2 16V 09/99 - 07/03 106 kW	36-134045 36-134489	 	38-130205 стандартная подвеска
B3	3.0 V6 04/94 - 09/97 155 kW	36-134021 36-134038	 	38-130205 стандартная подвеска
B3	3.0 V6 09/97 - 02/01 155 kW	36-134045 36-134489	 	38-130205 стандартная подвеска
B3	2.0 DTI 16V, 2.2 DTI 16V 09/97 - 07/03 74 -88 kW	36-134045 36-134489	 	38-130205 стандартная подвеска
B3	2.0 DTI 16V, 2.2 16V, 2.2 DTI 16V, 2.5 DTI, 2.5 V6, 2.6 V6, 3.0 V6, 3.2 V6 09/98 - 07/03 74 -160 kW			38-130304 стандартная подвеска; Усиленное оснащение .
B3	2.5 TD, 2.5 V6 03/94 - 09/98 96 -125 kW	36-134021 36-134038	 	38-130205 стандартная подвеска
B3	2.5 TD, 2.5 V6 10/98 - 07/03 96 -125 kW	36-134045 36-134489	 	38-130205 стандартная подвеска
B3	2.5 TD, 2.5 V6, 3.0 V6 03/94 - 09/98 96 -155 kW			38-130304 стандартная подвеска; Усиленное оснащение .
B3	2.5 DTI, 2.6 V6, 3.2 V6 02/01 - 07/03 110 -160 kW	36-134045 36-134489	 	38-130205 стандартная подвеска
B4	2.0, 2.0 16V, 2.0 DTI 16V, 2.2 16V, 2.2 DTI 16V, 2.5 D, 2.5 DTI, 2.5 TD, 2.5 V6, 2.6 V6, 3.0 V6, 3.2 V6 04/94 - 07/03 74 -160 kW	22-044808 † 11-122456 SP		19-028613 1/0
B6 Sport	2.0, 2.0 16V, 2.0 DTI 16V, 2.2 16V, 2.2 DTI 16V, 2.5 D, 2.5 DTI, 2.5 TD, 2.5 V6, 2.6 V6, 3.0 V6, 3.2 V6 04/94 - 07/03 74 -160 kW	35-044253 †		24-022606 1/0
B8	2.0, 2.0 16V, 2.0 DTI 16V, 2.2 16V, 2.2 DTI 16V, 2.5 D, 2.5 DTI, 2.5 TD, 2.5 V6, 2.6 V6, 3.0 V6, 3.2 V6 04/94 - 07/03 74 -160 kW	35-044260 †		24-022583 1/0






















Пригодны для				
OPEL				
OPEL OMEGA B (25_, 26_, 27_)				
B12 PK	2.0, 2.0 16V, 2.2 16V 03/94 - 07/03 85 -106 kW	46-192806		без регулируемой подвески; Обязанность, предусмотренная экспертизой VA: Глубина (экспертиза): 30 мм; Нагрузка оси до: 990 кг HA: Глубина (экспертиза): 30 мм; Нагрузка оси до: 1155 кг
B12 PK	2.0 DTI 16V, 2.2 DTI 16V, 2.5 DTI, 2.5 TD, 2.5 V6, 2.6 V6, 3.0 V6, 3.2 V6 04/94 - 07/03 74 -160 kW	46-192813		без регулируемой подвески; Обязанность, предусмотренная экспертизой VA: Глубина (экспертиза): 30 мм; Нагрузка оси до: 1080 кг HA: Глубина (экспертиза): 30 мм; Нагрузка оси до: 1155 кг




OPEL OMEGA B универсал (21_, 22_, 23_)				
B1	2.0, 2.2 16V 03/94 - 07/03 85 -106 kW	12-116935		
B3	2.0, 2.0 16V 03/94 - 09/98 85 -100 kW	36-130221  36-134014 	38-130304	стандартная подвеска
B3	2.0, 2.0 16V 03/94 - 09/99 85 -100 kW		38-130311	стандартная подвеска; Усиленное оснащение .
B3	2.0, 2.0 16V, 2.0 DTI 16V, 2.2 16V, 2.2 DTI 16V, 2.5 DTI, 2.5 TD, 2.5 V6, 2.6, 2.6 V6, 3.0 V6, 3.2 V6 04/94 - 07/03 74 -160 kW		36-201945	стандартная подвеска; с регулируемой подвеской
B3	2.0 16V 09/98 - 09/99 100 kW	36-134021  36-134038 	38-130304	стандартная подвеска
B3	2.2 16V 09/99 - 07/03 106 kW	36-134045  36-134489 	38-130304	стандартная подвеска
B3	2.2 16V 09/99 - 07/03 106 kW		38-130311	стандартная подвеска; Усиленное оснащение .
B3	2.6, 3.0 V6 04/94 - 09/97 138 -155 kW	36-134021  36-134038 	38-130304	стандартная подвеска
B3	2.6, 3.0 V6 10/97 - 02/01 138 -155 kW	36-134045  36-134489 	38-130304	стандартная подвеска
B3	3.0 V6 04/94 - 09/97 155 kW		38-130311	стандартная подвеска; Усиленное оснащение .
B3	2.0 DTI 16V, 2.2 DTI 16V 09/97 - 07/03 74 -88 kW	36-134045  36-134489 	38-130304	стандартная подвеска
B3	2.0 DTI 16V, 2.2 DTI 16V, 3.0 V6 10/97 - 02/01 74 -155 kW		38-130311	стандартная подвеска; Усиленное оснащение .
B3	2.5 TD, 2.5 V6 03/94 - 09/98 96 -125 kW	36-134021  36-134038 	38-130304	стандартная подвеска
B3	2.5 TD, 2.5 V6 10/98 - 02/01 96 -125 kW	36-134045  36-134489 	38-130304	стандартная подвеска
B3	2.5 TD, 2.5 V6 03/94 - 09/98 96 -125 kW		38-130311	стандартная подвеска; Усиленное оснащение .
B3	2.5 TD, 2.5 V6 10/98 - 02/01 96 -125 kW		38-130311	стандартная подвеска; Усиленное оснащение .
B3	2.5 DTI, 2.6 V6, 3.2 V6 02/01 - 07/03 110 -160 kW	36-134045  36-134489 	38-130304	стандартная подвеска
B3	2.5 DTI, 2.6 V6, 3.2 V6 10/97 - 07/03 110 -160 kW		38-130311	стандартная подвеска; Усиленное оснащение .




Пригодны для				
OPEL				
OPEL OMEGA В универсал (21_, 22_, 23_)				
B4	2.0, 2.0 16V, 2.0 DTI 16V, 2.2 16V, 2.2 DTI 16V, 2.5 DTI, 2.5 TD, 2.5 V6, 2.6, 2.6 V6, 3.0 V6, 3.2 V6 04/94 - 07/03 74 -160 kW	22-044808 † 11-122456 SP	19-028552 1/2	без регулируемой подвески
B6 Sport	2.0, 2.0 16V, 2.0 DTI 16V, 2.2 16V, 2.2 DTI 16V, 2.5 DTI, 2.5 TD, 2.5 V6, 2.6, 2.6 V6, 3.0 V6, 3.2 V6 04/94 - 07/03 74 -160 kW	35-044253 †	24-017701 1/2	без регулируемой подвески
B8	2.0, 2.0 16V, 2.0 DTI 16V, 2.2 16V, 2.2 DTI 16V, 2.5 DTI, 2.5 TD, 2.5 V6, 2.6, 2.6 V6, 3.0 V6, 3.2 V6 04/94 - 07/03 74 -160 kW	35-044260 †	24-022590 1/2	без регулируемой подвески
B12 PK	2.0, 2.0 16V, 2.2 16V 03/94 - 07/03 85 -106 kW	46-192820		без регулируемой подвески; Обязанность, предусмотренная экспертизой VA: Глубина (экспертиза): 30 мм; Нагрузка оси до: 990 кг HA: Глубина (экспертиза): 30 мм; Нагрузка оси до: 1290 кг
B12 PK	2.0 DTI 16V, 2.2 DTI 16V, 2.5 DTI, 2.5 TD, 2.5 V6, 2.6 V6, 3.0 V6, 3.2 V6 04/94 - 07/03 74 -160 kW	46-192837		без регулируемой подвески; Обязанность, предусмотренная экспертизой VA: Глубина (экспертиза): 30 мм; Нагрузка оси до: 1080 кг HA: Глубина (экспертиза): 30 мм; Нагрузка оси до: 1290 кг
OPEL REKORD A				
B4	1.5, 1.7, 1500, 1700 02/63 - 12/65 40 -55 kW		19-019598 1/2	
OPEL REKORD A купе				
B4	1700, 2600 01/63 - 12/65 49 -74 kW		19-019598 1/2	
OPEL REKORD B				
B4	1.5, 1.7, 1.9 08/65 - 12/66 44 -66 kW		19-019598 1/2	
OPEL REKORD B универсал				
B4	1.5, 1.7, 1.9 08/65 - 12/66 44 -55 kW		19-019598 1/2	
OPEL REKORD B купе				
B4	1.7, 1.9 08/65 - 02/67 55 -66 kW		19-019598 1/2	
OPEL REKORD C				
B4	1.5, 1.7, 1.7 S, 1.9, 1.9 Sprint, 2.2 08/66 - 12/71 43 -78 kW		19-019598 1/2	
B6 Sport	1.5, 1.7, 1.7 S, 1.9, 1.9 Sprint, 2.2 08/66 - 12/71 43 -78 kW	24-631136 1/2	24-591522 1/2	
OPEL REKORD C универсал				
B4	1.5, 1.7, 1.7 S, 1.9 08/66 - 12/71 43 -66 kW		19-019598 1/2	
B6 Sport	1.5, 1.7, 1.7 S, 1.9 08/66 - 12/71 43 -66 kW	24-631136 1/2	24-591522 1/2	




Пригодны для				
OPEL				
OPEL REKORD C купе				
B4	1.7 S, 1.9, 1.9 Sprint, 2.2 08/66 - 12/71 55 -78 kW		19-019598 $\frac{1}{\circ}$	
B6 Sport	1.7 S, 1.9, 1.9 Sprint, 2.2 08/66 - 12/71 55 -78 kW	24-631136 $\frac{1}{\circ}$	24-591522 $\frac{1}{\circ}$	
OPEL REKORD D				
B3	1.7, 1.7 S, 1.9, 1.9 S, 2.0, 2.0 D, 2.1 D 09/72 - 08/77 40 -74 kW		36-164332	стандартная подвеска; Усиленное оснащение .
B4	2.1 D 09/72 - 08/77 44 kW		19-019604 $\frac{1}{\circ}$	
B6 Sport	1.7, 1.7 S, 1.9, 1.9 S, 2.0, 2.0 D, 2.1 D 09/72 - 08/77 40 -74 kW	24-631136 $\frac{1}{\circ}$	24-631129 $\frac{1}{\circ}$	
OPEL REKORD D универсал				
B4	1.7, 1.7 S, 1.9, 1.9 S, 2.0 D, 2.0 S, 2.1 D 09/72 - 08/77 40 -74 kW		19-020037 $\frac{1}{\circ}$	
OPEL REKORD D купе				
B3	1.7 S, 1.9, 1.9 S, 2.0 01/72 - 08/77 55 -74 kW		36-164332	стандартная подвеска; Усиленное оснащение .
OPEL REKORD E (17_, -19_, 11_, 14_, 16_)				
B3	1.7, 1.9, 2.0, 2.0 E, 2.0 S 08/77 - 06/82 44 -81 kW		36-164332	стандартная подвеска; Усиленное оснащение .
B4	1.7, 1.8, 1.8 E, 1.8 S, 1.9, 2.0, 2.0 D, 2.0 E, 2.0 S, 2.1 D, 2.2 D, 2.2 E, 2.2 TD 08/77 - 08/86 43 -85 kW	21-030376 \downarrow 11-101369 $\frac{1}{\square}$ SP		
B6 Sport	1.7, 1.8, 1.8 E, 1.8 S, 1.9, 2.0, 2.0 D, 2.0 E, 2.0 S, 2.1 D, 2.2 D, 2.2 E, 2.2 TD 08/77 - 08/86 43 -85 kW	34-001417 \downarrow	24-008938 $\frac{1}{\circ}$	VA: Сервис срочного ремонта .; Возврат старой детали обязателен . HA: Параметр: 220/80
OPEL REKORD E универсал (61_, 66_, 67_)				
B4	1.7, 1.8, 1.8 E, 1.8 S, 1.9, 2.0, 2.0 D, 2.0 E, 2.0 S, 2.1 D, 2.2 D, 2.2 E, 2.2 TD, 2.3 D 08/77 - 08/86 43 -85 kW	21-030376 \downarrow 11-101369 $\frac{1}{\square}$ SP		
B6 Sport	1.7, 1.8, 1.8 E, 1.8 S, 1.9, 2.0, 2.0 D, 2.0 E, 2.0 S, 2.1 D, 2.2 D, 2.2 E, 2.2 TD, 2.3 D 08/77 - 08/86 43 -85 kW	34-001417 \downarrow		VA: Сервис срочного ремонта .; Возврат старой детали обязателен .
OPEL SENATOR A (29_)				
B3	2.0 E, 2.2 E, 2.2 TD, 2.5 E, 3.0, 3.0 E 07/82 - 12/86 63 -132 kW		38-161834	стандартная подвеска
B3	2.5, 2.8, 3.0, 3.0 E 02/78 - 06/82 85 -132 kW		38-161834	стандартная подвеска
B4	2.0 E, 2.2 E, 2.2 TD, 2.5, 2.5 E, 2.8, 3.0, 3.0 E 02/78 - 12/86 63 -132 kW	21-030376 \downarrow 11-101369 $\frac{1}{\square}$ SP		




Пригодны для				
OPEL				
OPEL SENATOR B (29_)				
B1	2.5 i, 2.6 i, 3.0, 3.0 24V, 3.0 i KAT, 3.6 01/88 - 09/93 103 -150 kW	12-116935		
B3	2.5 i, 2.6 i, 3.0, 3.0 24V, 3.0 i KAT 01/88 - 09/93 103 -150 kW		38-161834	стандартная подвеска
B3	2.5 i, 2.6 i, 3.0, 3.0 24V, 3.0 i KAT 01/88 - 09/93 103 -150 kW		38-161834	спортивная подвеска
B4	2.5 i, 2.6 i, 3.0, 3.0 24V, 3.0 i KAT, 3.6 01/88 - 09/93 103 -150 kW	22-031204  11-122456 	19-020006 	стандартная подвеска; без электронн. регулирования аморт. Силы
B6 Sport	2.5 i, 2.6 i, 3.0, 3.0 24V, 3.0 i KAT, 3.6 01/88 - 09/93 103 -150 kW	35-000945 	24-011105 	стандартная подвеска; без электронн. регулирования аморт. Силы
B8	2.5 i, 2.6 i, 3.0, 3.0 24V, 3.0 i KAT, 3.6 01/88 - 09/93 103 -150 kW	35-003717 	24-015288 	спортивная подвеска; без электронн. регулирования аморт. Силы
OPEL SIGNUM				
B1	1.8, 1.9 CDTI, 2.0 DTI, 2.0 Turbo, 2.2 direct, 2.2 DTI, 3.0 V6 CDTI, 3.2 V6 05/03 - 74 -155 kW	12-238088		VA: кроме спортивной подвески; кроме исполнения для плохих дорог
B1	2.8 V6 Turbo 09/05 - 169 -184 kW	12-238088		
B3	1.8 05/03 - 90 -103 kW	37-154585	38-154553	стандартная подвеска
B3	1.8 05/03 - 90 -103 kW	37-154585	38-163500	стандартная подвеска; с регулируемой подвеской
B3	1.8, 2.0 Turbo, 2.2 direct 05/03 - 90 -129 kW	37-154608	38-222412	стандартная подвеска; Усиленное оснащение .
B3	1.8 05/03 - 90 -103 kW	37-163495	38-163470	спортивная подвеска
B3	1.8, 2.0 Turbo, 2.2 direct 05/03 - 90 -129 kW	37-154639		спортивная подвеска; Усиленное оснащение .
B3	2.0 Turbo, 2.2 direct 05/03 - 114 -129 kW	37-154592	38-154553	стандартная подвеска
B3	2.0 Turbo, 2.2 direct 05/03 - 114 -129 kW	37-154592	38-163500	стандартная подвеска; с регулируемой подвеской
B3	2.0 Turbo, 2.2 direct 05/03 - 114 -129 kW	37-154622	38-163470	спортивная подвеска
B3	3.2 V6 05/03 - 155 kW	37-154608	38-154553	стандартная подвеска
B3	1.9 CDTI, 2.0 DTI, 2.2 DTI 05/03 - 74 -110 kW	37-154608	38-154553	стандартная подвеска
B3	1.9 CDTI, 2.0 DTI, 2.2 DTI, 3.2 V6 05/03 - 74 -155 kW	37-154608	38-163500	стандартная подвеска; с регулируемой подвеской
B3	1.9 CDTI, 2.0 DTI, 2.2 DTI, 3.2 V6 05/03 - 74 -155 kW	37-154615	38-222412	стандартная подвеска; Усиленное оснащение .
B3	1.9 CDTI, 2.0 DTI, 2.2 DTI, 3.2 V6 05/03 - 74 -155 kW	37-154639	38-163470	спортивная подвеска




Пригодны для				
OPEL				
OPEL SIGNUM				
B3	1.9 CDTI, 2.0 DTI, 2.2 DTI, 3.2 V6 05/03 - 74 -155 kW	37-163488		спортивная подвеска; Усиленное оснащение .
B3	3.0 V6 CDTI 05/03 - 130 -135 kW	37-154615	38-154553	стандартная подвеска
B3	3.0 V6 CDTI 05/03 - 130 -135 kW	37-154615	38-163500	стандартная подвеска; с регулируемой подвеской
B3	3.0 V6 CDTI 05/03 - 130 kW		38-222412	стандартная подвеска; Усиленное оснащение .
B3	3.0 V6 CDTI 05/03 - 130 -135 kW	37-163488	38-163470	спортивная подвеска
B3	3.0 V6 CDTI 09/05 - 135 kW		38-222412	стандартная подвеска; Усиленное оснащение .
B4	1.8, 1.9 CDTI, 2.0 DTI, 2.0 Turbo, 2.2 direct, 2.2 DTI, 2.8, 2.8 V6 Turbo, 3.0 V6 CDTI, 3.2 V6 10/04 - 74 -206 kW	22-168597  22-168603 	19-118758 	CH.Nr.: 51000001 ->; стандартная подвеска; для автомобилей без IDS+ шасси
B4	1.8, 1.9 CDTI, 2.0 DTI, 2.0 Turbo, 2.2 direct, 2.2 DTI, 3.0 V6 CDTI, 3.2 V6 05/03 - 09/04 74 -155 kW	22-118738  22-118745 	19-118758 	-> CH.Nr.: 41999999; стандартная подвеска; без электронн. регулирования аморт. Силы
B6 Sport	1.8, 1.9 CDTI, 2.0 DTI, 2.0 Turbo, 2.2 direct, 2.2 DTI, 2.8, 2.8 V6 Turbo, 3.0 V6 CDTI, 3.2 V6 10/04 - 74 -206 kW	35-192954  35-192961 	24-069601 	CH.Nr.: 51000001 ->; для автомобилей без IDS+ шасси
B6 Sport	1.8, 1.9 CDTI, 2.0 DTI, 2.0 Turbo, 2.2 direct, 2.2 DTI, 3.0 V6 CDTI, 3.2 V6 05/03 - 09/04 74 -155 kW	35-110651  35-110668 	24-069601 	-> CH.Nr.: 41999999; без электронн. регулирования аморт. Силы
B8	1.8, 1.9 CDTI, 2.0 DTI, 2.0 Turbo, 2.2 direct, 2.2 DTI, 2.8, 2.8 V6 Turbo, 3.0 V6 CDTI, 3.2 V6 10/04 - 74 -206 kW	35-192978  35-192985 	24-069618 	CH.Nr.: 51000001 ->; для автомобилей без IDS+ шасси
B8	1.8, 1.9 CDTI, 2.0 DTI, 2.0 Turbo, 2.2 direct, 2.2 DTI, 3.0 V6 CDTI, 3.2 V6 05/03 - 09/04 74 -155 kW	35-110675  35-110682 	24-069618 	-> CH.Nr.: 41999999; без электронн. регулирования аморт. Силы
B12 PK	1.8, 2.2 direct 10/04 - 90 -114 kW	46-190604		CH.Nr.: 51000001 ->; ITS+ должно быть остановлено; Обязанность, предусмотренная экспертизой VA: Глубина (экспертиза): 30 мм; Нагрузка оси до: 1060 кг HA: без регулируемой подвески; Глубина (экспертиза): 30 мм; Нагрузка оси до: 1215 кг
B12 PK	1.8, 2.2 direct 05/03 - 09/04 90 -114 kW	46-190574		-> CH.Nr.: 41999999; ITS+ должно быть остановлено; Обязанность, предусмотренная экспертизой VA: Глубина (экспертиза): 30 мм; Нагрузка оси до: 1060 кг HA: без регулируемой подвески; Глубина (экспертиза): 30 мм; Нагрузка оси до: 1215 кг
B12 PK	1.9 CDTI, 2.0 DTI, 2.0 Turbo, 2.2 DTI, 2.8, 2.8 V6 Turbo, 3.2 V6 10/04 - 74 -206 kW	46-190611		CH.Nr.: 51000001 ->; ITS+ должно быть остановлено; Обязанность, предусмотренная экспертизой VA: Глубина (экспертиза): 30 мм; Нагрузка оси до: 1135 кг HA: без регулируемой подвески; Глубина (экспертиза): 30 мм; Нагрузка оси до: 1215 кг
B12 PK	1.9 CDTI, 2.8, 2.8 V6 Turbo, 3.0 V6 CDTI, 3.2 V6 10/04 - 74 -206 kW	46-190628		CH.Nr.: 51000001 ->; ITS+ должно быть остановлено; Обязанность, предусмотренная экспертизой VA: Глубина (экспертиза): 30 мм; Нагрузка оси до: 1230 кг HA: Глубина (экспертиза): 30 мм; Нагрузка оси до: 1215 кг
B12 PK	1.9 CDTI, 2.0 DTI, 2.0 Turbo, 2.2 DTI, 3.2 V6 05/03 - 09/04 74 -155 kW	46-190581		-> CH.Nr.: 41999999; ITS+ должно быть остановлено; Обязанность, предусмотренная экспертизой VA: Глубина (экспертиза): 30 мм; Нагрузка оси до: 1135 кг HA: без регулируемой подвески; Глубина (экспертиза): 30 мм; Нагрузка оси до: 1215 кг




Пригодны для				
OPEL				
OPEL SIGNUM				
B12 PK	1.9 CDTI, 3.0 V6 CDTI 05/03 - 09/04 88 -130 kW	46-190598	-> CH.Nr.: 41999999; ITS+ должно быть остановлено; Обязанность, предусмотренная экспертизой VA: Глубина (экспертиза): 30 мм; Нагрузка оси до: 1230 кг HA: без регулируемой подвески; Глубина (экспертиза): 30 мм; Нагрузка оси до: 1215 кг	
OPEL SPEEDSTER				
B16 PSS10	2.0, 2.0 Turbo, 2.2 09/00 - 108 -162 kW	48-136723	Обязанность, предусмотренная экспертизой VA: Глубина (экспертиза): 0-10 мм; Нагрузка оси до: 485 кг HA: Глубина (экспертиза): 0-20 мм; Нагрузка оси до: 760 кг	
OPEL TIGRA (95_)				
B1	1.4 16V, 1.6 16V 07/94 - 12/00 63 -78 kW	12-224197		VA: с шариковым подшипником
B2	1.4 16V, 1.6 16V 07/94 - 12/00 63 -78 kW	17-104104 † 11-101314 SP	15-126405 1/2	стандартная подвеска
B3	1.4 16V, 1.6 16V 07/94 - 12/00 63 -78 kW	36-130177	38-120008	стандартная подвеска
B4	1.4 16V, 1.6 16V 07/94 - 12/00 63 -78 kW	22-040909 † 11-101314 SP	19-126395 1/2	стандартная подвеска
B4	1.4 16V, 1.6 16V 07/94 - 12/00 63 -78 kW	22-040909 † 11-101314 SP	19-019727 1/2	спортивная подвеска
B6 Sport	1.4 16V, 1.6 16V 07/94 - 12/00 63 -78 kW	35-040590 †	24-000857 1/2	
B8	1.4 16V, 1.6 16V 07/94 - 12/00 63 -78 kW	35-040590 †	24-000857 1/2	
B14	1.4 16V, 1.6 16V 07/94 - 12/00 63 -78 kW	47-080713	Обязанность, предусмотренная экспертизой VA: Глубина (экспертиза): 30-50 мм; Нагрузка оси до: 820 кг HA: Глубина (экспертиза): 20-40 мм; Нагрузка оси до: 700 кг	
B16 PSS9	1.4 16V, 1.6 16V 07/94 - 12/00 63 -78 kW	48-080767	Обязанность, предусмотренная экспертизой VA: Глубина (экспертиза): 30-50 мм; Нагрузка оси до: 820 кг HA: Глубина (экспертиза): 20-40 мм; Нагрузка оси до: 700 кг	
MS	1.4 16V, 1.6 16V 07/94 - 12/00 63 -78 kW	35-041757 †	24-023917 1/2	тип модели: Rallye VA: Параметр: 230/80 HA: Параметр: 200/80
MS	1.4 16V, 1.6 16V 07/94 - 12/00 63 -78 kW	35-042136 †	24-023900 1/2	тип модели: Renep Gruppe N+G VA: Параметр: 230/80; укороченный амортизатор: 20 мм HA: Параметр: 200/80; укороченный амортизатор: 20 мм
OPEL TIGRA TwinTop				
B1	1.3 CDTI, 1.4, 1.8 06/04 - 51 -92 kW	12-117390		VA: мягкое исполнение; без шарикового подшипника
B3	1.4 06/04 - 66 kW	36-215058	36-219278	стандартная подвеска; с кондиционером
B3	1.8 06/04 - 92 kW	36-215058	36-219278	стандартная подвеска; без кондиционера
B3	1.8 06/04 - 92 kW	36-219261	36-219278	стандартная подвеска; с кондиционером

Пригодны для				
OPEL				
OPEL TIGRA TwinTop				
B3	1.3 CDTI 06/04 - 51 kW	36-219261	36-219278	стандартная подвеска; без кондиционера
B3	1.3 CDTI 06/04 - 51 kW	36-219650	36-219278	стандартная подвеска; с кондиционером
B4	1.3 CDTI, 1.4, 1.8 06/04 - 51 -92 kW	22-118714 ↑ ↻ 22-118721 ↑ ↻	19-108988 ½	стандартная подвеска HA: Размер резьбы: M10
B4	1.3 CDTI, 1.4, 1.8 06/04 - 51 -92 kW	22-118714 ↑ ↻ 22-118721 ↑ ↻ 11-101314 SP	19-108995 ½	стандартная подвеска HA: Размер резьбы: M14
B6 Sport	1.3 CDTI, 1.4, 1.8 06/04 - 51 -92 kW	35-141068 ↑ ↻ 35-141075 ↑ ↻	24-141086 ½	стандартная подвеска HA: Размер резьбы: M10
B6 Sport	1.3 CDTI, 1.4, 1.8 06/04 - 51 -92 kW	35-141068 ↑ ↻ 35-141075 ↑ ↻	24-142342 ½	спортивная подвеска HA: Размер резьбы: M14
B8	1.3 CDTI, 1.4, 1.8 06/04 - 51 -92 kW	35-141099 ↑ ↻ 35-141105 ↑ ↻	24-141116 ½	стандартная подвеска HA: Размер резьбы: M10
B8	1.3 CDTI, 1.4, 1.8 06/04 - 51 -92 kW	35-141099 ↑ ↻ 35-141105 ↑ ↻	24-142342 ½	спортивная подвеска HA: Размер резьбы: M14
B12 PK	1.4, 1.8 06/04 - 66 -92 kW	46-194183		Обязанность, предусмотренная экспертизой VA: Глубина (экспертиза): 30 мм; Нагрузка оси до: 865 кг HA: Глубина (экспертиза): 30 мм; Нагрузка оси до: 680 кг; Размер резьбы: M14
B12 PK	1.4, 1.8 06/04 - 66 -92 kW	46-194190		Обязанность, предусмотренная экспертизой VA: Глубина (экспертиза): 30 мм; Нагрузка оси до: 865 кг HA: Глубина (экспертиза): 30 мм; Нагрузка оси до: 680 кг; Размер резьбы: M10
B14	1.3 CDTI, 1.4, 1.8 06/04 - 51 -92 kW	47-167254		Обязанность, предусмотренная экспертизой VA: Глубина (экспертиза): 30-50 мм; Нагрузка оси до: 895 кг HA: Глубина (экспертиза): 20-40 мм; Нагрузка оси до: 680 кг
OPEL VECTRA A Наклонная задняя часть (88_, 89_)				
B1	1.4 S, 1.6, 1.6 i, 1.6 i KAT, 1.6 S, 1.7 D, 1.7 TD 04/88 - 11/95 42 -65 kW	12-117635		VA: с шариковым подшипником
B1	1.8 i, 1.8 i KAT, 1.8 S, 2.0, 2.0 i, 2.0 i 16V, 2.0 i 16V KAT, 2.0 i GT, 2.0 i KAT 04/88 - 11/95 65 -110 kW	12-117635		VA: с шариковым подшипником; мягкое исполнение
B1	1.8 i, 1.8 i KAT, 1.8 S, 2.0, 2.0 i, 2.0 i 16V, 2.0 i 16V KAT, 2.0 i GT, 2.0 i KAT 04/88 - 11/95 65 -110 kW	12-116805		VA: с шариковым подшипником; жесткое исполнение
B2	1.4 S, 1.6, 1.6 i, 1.6 i KAT, 1.6 S, 1.7 D, 1.7 TD, 1.8 i, 1.8 i KAT, 1.8 S, 2.0, 2.0 i, 2.0 i GT, 2.0 i KAT 04/88 - 11/95 42 -95 kW	16-031333 ↓ 11-101314 SP	15-062215 ½	
B3	1.4 S 04/88 - 06/92 55 kW	36-161157	38-154515	стандартная подвеска; с регулируемой подвеской
B3	1.6, 1.6 i, 1.6 i KAT, 1.6 S, 1.8 i, 1.8 i KAT, 1.8 S, 2.0, 2.0 i, 2.0 i 16V, 2.0 i 16V KAT, 2.0 i KAT 09/88 - 11/95 51 -110 kW	36-130412	38-130298	стандартная подвеска




Пригодны для				
OPEL				
OPEL VECTRA A Наклонная задняя часть (88_, 89_)				
B3	1.6, 1.6 i, 1.6 i KAT, 1.6 S, 1.7 D, 1.7 TD, 1.8 i, 1.8 i KAT, 1.8 S, 2.0, 2.0 i, 2.0 i 16V, 2.0 i 16V KAT, 2.0 i GT, 2.0 i KAT 09/88 - 11/95 42 -110 kW	36-130443		стандартная подвеска; Усиленное оснащение .
B3	1.6, 1.6 i, 1.6 i KAT, 1.6 S, 1.8 i, 1.8 i KAT, 1.8 S, 2.0, 2.0 i, 2.0 i 16V, 2.0 i 16V KAT, 2.0 i KAT 09/88 - 11/95 51 -110 kW		38-154515	стандартная подвеска; с регулируемой подвеской
B3	1.8 i, 1.8 i KAT, 1.8 S, 2.0, 2.0 i, 2.0 i 16V, 2.0 i 16V KAT, 2.0 i GT, 2.0 i KAT 04/88 - 11/95 65 -110 kW	36-130429	38-130298	стандартная подвеска; тип модели: GT; тип модели: SR
B3	2.0 i GT 09/88 - 11/95 95 kW	36-130429	38-130298	стандартная подвеска
B3	1.7 D, 1.7 TD 09/88 - 11/95 42 -60 kW	36-130436	38-130298	стандартная подвеска
B3	1.7 D, 1.7 TD 09/88 - 11/95 42 -60 kW		38-154515	стандартная подвеска; с регулируемой подвеской
B4	1.4 S, 1.6, 1.6 i, 1.6 i KAT, 1.6 S, 1.7 D, 1.7 TD, 1.8 i, 1.8 i KAT, 1.8 S, 2.0, 2.0 i, 2.0 i 16V, 2.0 i 16V KAT, 2.0 i GT, 2.0 i KAT 04/88 - 11/95 42 -110 kW	21-030529 ↓ 11-101314 SP	19-019956 ½	
B4	2.0 AWD 08/89 - 08/95 110 kW	21-030529 ↓ 11-101314 SP	19-020006 ½	
B6 Sport	1.4 S, 1.6, 1.6 i, 1.6 i KAT, 1.6 S, 1.7 D, 1.7 TD, 1.8 i, 1.8 i KAT, 1.8 S, 2.0, 2.0 i, 2.0 i 16V, 2.0 i 16V KAT, 2.0 i GT, 2.0 i KAT, 2.5 V6 04/88 - 11/95 42 -125 kW	34-003671 ↓	24-015554 ½	
B6 Sport	2.0 AWD 08/89 - 08/95 110 kW	34-003671 ↓	24-016582 ½	
B8	1.4 S, 1.6, 1.6 i, 1.6 i KAT, 1.6 S, 1.7 D, 1.7 TD, 1.8 i, 1.8 i KAT, 1.8 S, 2.0, 2.0 i, 2.0 i 16V, 2.0 i 16V KAT, 2.0 i GT, 2.0 i KAT, 2.5 V6 04/88 - 11/95 42 -125 kW	34-001592 ↓	24-013932 ½	HA: Параметр: 107/36
B8	2.0 AWD 08/89 - 08/95 110 kW	34-001592 ↓	24-016100 ½	
B12 PK	1.4 S, 1.6, 1.6 i, 1.6 i KAT, 1.6 S, 1.7 D, 1.7 TD, 1.8 i, 1.8 i KAT, 1.8 S, 2.0, 2.0 i, 2.0 i 16V, 2.0 i 16V KAT, 2.0 i GT, 2.0 i KAT 04/88 - 11/95 42 -110 kW	46-192721		Обязанность, предусмотренная экспертизой VA: Глубина (экспертиза): 30 мм; Нагрузка оси до: 915 кг HA: Глубина (экспертиза): 30 мм; Нагрузка оси до: 830 кг
B12 PK	2.5 V6 02/93 - 11/95 125 kW	46-192738		Обязанность, предусмотренная экспертизой VA: Глубина (экспертиза): 35 мм; Нагрузка оси до: 975 кг HA: Глубина (экспертиза): 35 мм; Нагрузка оси до: 830 кг
OPEL VECTRA A (86_, 87_)				
B1	1.4 S, 1.6, 1.6 i, 1.7 D, 1.7 TD 09/88 - 11/95 42 -65 kW	12-117635		VA: с шариковым подшипником


























Пригодны для				
OPEL				
OPEL VECTRA A (86_, 87_)				
B1	1.8 i KAT, 1.8 S, 1.8 S 4x4, 2.0, 2.0 i, 2.0 i 16V, 2.0 i 16V 4x4, 2.0 i 4x4, 2.0 i 4x4 KAT, 2.0 i KAT, 2.0 i Turbo 4x4, 2.5 CD 4x4, 2000 16V 4x4, 2000/GT 16V, 2000/GT 16V 4x4 KAT, 2000/GT 16V KAT 02/90 - 11/95 65 -150 kW	12-116805		VA: с шариковым подшипником; жесткое исполнение
B1	1.8 i KAT, 1.8 S, 1.8 S 4x4, 2.0, 2.0 i, 2.0 i 16V, 2.0 i 16V 4x4, 2.0 i 4x4, 2.0 i 4x4 KAT, 2.0 i KAT, 2.0 i Turbo 4x4, 2.5 CD 4x4, 2000 16V 4x4, 2000/GT 16V, 2000/GT 16V 4x4 KAT, 2000/GT 16V KAT 02/90 - 11/95 65 -150 kW	12-117635		VA: с шариковым подшипником; мягкое исполнение
B2	1.4 S, 1.6, 1.6 i, 1.7 D, 1.7 TD, 1.8 i KAT, 1.8 S, 2.0, 2.0 i, 2.0 i KAT 09/88 - 11/95 42 -95 kW	16-031333 ↓ 11-101314 SP	15-062215 ♂	
B3	1.4 S 09/88 - 06/92 55 kW	36-161157	38-154515	стандартная подвеска; с регулируемой подвеской
B3	1.6, 1.6 i, 1.8 i KAT, 1.8 S, 2.0, 2.0 i, 2.0 i 16V, 2.0 i KAT 09/88 - 11/95 51 -100 kW	36-130412	38-130298	стандартная подвеска
B3	1.6, 1.6 i, 1.7 D, 1.7 TD, 1.8 i KAT, 1.8 S, 2.0, 2.0 i, 2.0 i 16V, 2.0 i KAT, 2000/GT 16V, 2000/GT 16V KAT 02/90 - 11/95 42 -110 kW	36-130443		стандартная подвеска; Усиленное оснащение .
B3	1.6, 1.6 i, 1.8 i KAT, 1.8 S, 2.0, 2.0 i, 2.0 i 16V, 2.0 i KAT 09/88 - 11/95 51 -100 kW		38-154515	стандартная подвеска; с регулируемой подвеской
B3	1.8 i KAT, 1.8 S, 2.0, 2.0 i, 2.0 i 16V, 2.0 i KAT, 2000/GT 16V, 2000/GT 16V KAT 02/90 - 11/95 65 -110 kW	36-130429	38-154515	стандартная подвеска; тип модели: GT; тип модели: SR; с регулируемой подвеской
B3	2000/GT 16V, 2000/GT 16V KAT 01/89 - 11/95 110 kW	36-130429	38-130298	стандартная подвеска
B3	1.7 D, 1.7 TD 10/88 - 11/95 42 -60 kW	36-130436	38-130298	стандартная подвеска
B3	1.7 D, 1.7 TD 10/88 - 11/95 42 -60 kW		38-154515	стандартная подвеска; с регулируемой подвеской
B4	1.4 S, 1.6, 1.6 i, 1.7 D, 1.7 TD, 1.8 i KAT, 1.8 S, 2.0, 2.0 i, 2.0 i 16V, 2.0 i KAT, 2.5 V6 09/88 - 11/95 42 -125 kW	21-030529 ↓ 11-101314 SP	19-019956 ♂	
B4	1.8 S 4x4, 2.0 i 16V 4x4, 2.0 i 4x4, 2.0 i 4x4 KAT, 2.0 i Turbo 4x4, 2.5 CD 4x4, 2000 16V 4x4, 2000/GT 16V, 2000/GT 16V 4x4 KAT, 2000/GT 16V KAT 01/89 - 11/95 65 -150 kW	21-030529 ↓ 11-101314 SP	19-020006 ♂	
B6 Sport	1.4 S, 1.6, 1.6 i, 1.7 D, 1.7 TD, 1.8 i KAT, 1.8 S, 2.0, 2.0 i, 2.0 i 16V, 2.0 i KAT, 2.5 V6 09/88 - 11/95 42 -125 kW	34-003671 ↓	24-015554 ♂	
B6 Sport	1.8 S 4x4, 2.0 i 16V 4x4, 2.0 i 4x4, 2.0 i 4x4 KAT, 2.0 i Turbo 4x4, 2.5 CD 4x4, 2000 16V 4x4, 2000/GT 16V, 2000/GT 16V 4x4 KAT, 2000/GT 16V KAT 01/89 - 11/95 65 -150 kW	34-003671 ↓	24-016582 ♂	
B8	1.6, 1.6 i, 1.7 D, 1.7 TD, 1.8 i KAT, 1.8 S, 2.0, 2.0 i, 2.0 i 16V, 2.0 i KAT, 2.5 V6 09/88 - 11/95 42 -125 kW	34-001592 ↓	24-013932 ♂	HA: Параметр: 107/36


































Пригодны для				
OPEL				
OPEL VECTRA A (86_, 87_)				
B8	1.8 S 4x4, 2.0 i 16V 4x4, 2.0 i 4x4, 2.0 i 4x4 KAT, 2.0 i Turbo 4x4, 2.5 CD 4x4, 2000 16V 4x4, 2000/GT 16V 4x4 KAT 01/89 - 11/95 65 -150 kW	34-001592 ↓	24-016100 ⚙	
B8	2000/GT 16V, 2000/GT 16V KAT 01/89 - 11/95 110 kW	34-001592 ↓	24-016100 ⚙	
B12 PK	1.4 S, 1.6, 1.6 i, 1.7 D, 1.7 TD, 1.8 i KAT, 1.8 S, 2.0, 2.0 i, 2.0 i 16V, 2.0 i KAT 09/88 - 11/95 42 -100 kW	46-192721		Обязанность, предусмотренная экспертизой VA: Глубина (экспертиза): 30 мм; Нагрузка оси до: 915 кг HA: Глубина (экспертиза): 30 мм; Нагрузка оси до: 830 кг
B12 PK	2.5 V6 02/93 - 11/95 125 kW	46-192738		Обязанность, предусмотренная экспертизой VA: Глубина (экспертиза): 35 мм; Нагрузка оси до: 975 кг HA: Глубина (экспертиза): 35 мм; Нагрузка оси до: 830 кг
OPEL VECTRA B Наклонная задняя часть (38_)				
B1	1.6 i, 1.6 i 16V, 1.7 TD, 1.8 i 16V 10/95 - 07/03 55 -92 kW	12-117390		VA: мягкое исполнение; без шарикового подшибника
B1	2.0 DI 16V, 2.0 DTI 16V, 2.0 i, 2.0 i 16V, 2.2 DTI 16V, 2.2 i 16V 10/95 - 07/03 60 -108 kW	12-117376		VA: жесткое исполнение; без шарикового подшибника
B3	1.6 i, 1.6 i 16V 10/95 - 07/03 55 -74 kW	36-130146	36-130252	стандартная подвеска; без регулируемой подвески
B3	1.6 i, 1.6 i 16V 10/95 - 07/03 55 -74 kW	36-130153		стандартная подвеска; Усиленное оснащение .
B3	1.6 i, 1.6 i 16V 10/95 - 07/03 55 -74 kW		36-162468	стандартная подвеска; с регулируемой подвеской
B3	2.0 i, 2.0 i 16V 10/95 - 02/02 82 -100 kW	36-130160	36-130252	стандартная подвеска; без регулируемой подвески
B3	2.0 i, 2.0 i 16V 10/95 - 02/02 82 -100 kW	36-130214		стандартная подвеска; Усиленное оснащение .
B3	2.0 i, 2.0 i 16V 10/95 - 02/02 82 -100 kW		36-162468	стандартная подвеска; с регулируемой подвеской
B3	1.7 TD, 1.8 i 16V 10/95 - 07/03 60 -92 kW	36-130153	36-130252	стандартная подвеска; без регулируемой подвески
B3	1.7 TD, 1.8 i 16V 10/95 - 07/03 60 -92 kW	36-130160		стандартная подвеска; Усиленное оснащение .
B3	1.7 TD, 1.8 i 16V 10/95 - 07/03 60 -92 kW		36-162468	стандартная подвеска; с регулируемой подвеской
B3	2.0 DI 16V, 2.0 DTI 16V, 2.5, 2.5 i V6, 2.6 i V6 10/95 - 07/03 60 -144 kW	36-130214	36-130252	стандартная подвеска; без регулируемой подвески
B3	2.0 DI 16V, 2.0 DTI 16V, 2.5, 2.5 i V6, 2.6 i V6 10/95 - 07/03 60 -144 kW	36-209705		стандартная подвеска; Усиленное оснащение .
B3	2.0 DI 16V, 2.0 DTI 16V, 2.5, 2.5 i V6, 2.6 i V6 10/95 - 07/03 60 -144 kW		36-162468	стандартная подвеска; с регулируемой подвеской
B4	1.6 i, 1.6 i 16V, 1.7 TD, 1.8 i 16V, 2.0 i, 2.0 i 16V, 2.5 i V6 10/95 - 12/95 55 -125 kW	22-045874 ↓ ⚙ 22-045881 ↓ ⚙ 11-101512 SP	19-029344 ⚙	-> CH.Nr.: T1086823; стандартная подвеска HA: без регулируемой подвески




Пригодны для				
OPEL				
OPEL VECTRA B Наклонная задняя часть (38_)				
B4	1.6 i, 1.6 i 16V, 1.7 TD, 1.8 i 16V, 2.0 DI 16V, 2.0 DTI 16V, 2.0 i, 2.0 i 16V, 2.2 DTI 16V, 2.2 i 16V, 2.5, 2.5 i V6, 2.6 i V6 01/96 - 07/03 55 -144 kW	22-045874 ↑ ↻ 22-045881 ↑ ↻ 11-101512 SP	19-140056 ⚙	CH.Nr.: T1086824 ->; без регулируемой подвески
B6 Sport	1.6 i, 1.6 i 16V, 1.7 TD, 1.8 i 16V, 2.0 DI 16V, 2.0 DTI 16V, 2.0 i, 2.0 i 16V, 2.2 DTI 16V, 2.2 i 16V, 2.5, 2.5 i V6, 2.6 i V6 10/95 - 07/03 55 -144 kW	35-164432 ↑ ↻ 35-164449 ↑ ↻	24-025515 ⚙	стандартная подвеска; исполнение для плохих дорог HA: без регулируемой подвески
B8	1.6 i, 1.6 i 16V, 1.7 TD, 1.8 i 16V, 2.0 DI 16V, 2.0 DTI 16V, 2.0 i, 2.0 i 16V, 2.2 DTI 16V, 2.2 i 16V, 2.5, 2.5 i V6, 2.6 i V6 10/95 - 07/03 55 -144 kW	35-164456 ↑ ↻ 35-164463 ↑ ↻	24-025522 ⚙	спортивная подвеска HA: без регулируемой подвески
B12 PK	1.6 i, 1.6 i 16V, 1.7 TD, 1.8 i 16V, 2.0 i, 2.0 i 16V, 2.2 i 16V, 2.5 i V6 10/95 - 07/03 55 -125 kW	46-192745		Обязанность, предусмотренная экспертизой VA: Глубина (экспертиза): 35 мм; Нагрузка оси до: 975 кг HA: без регулируемой подвески; Глубина (экспертиза): 35 мм; Нагрузка оси до: 945 кг
B12 PK	1.6 i, 1.6 i 16V 10/95 - 07/03 55 -74 kW	46-192783		Обязанность, предусмотренная экспертизой VA: Глубина (экспертиза): 30 мм; Нагрузка оси до: 870 кг HA: без регулируемой подвески; Глубина (экспертиза): 30 мм; Нагрузка оси до: 945 кг
B12 PK	2.0 DI 16V, 2.0 DTI 16V, 2.0 i, 2.0 i 16V, 2.2 DTI 16V, 2.5 i V6, 2.6 i V6 10/95 - 07/03 60 -125 kW	46-192752		Обязанность, предусмотренная экспертизой VA: Глубина (экспертиза): 35 мм; Нагрузка оси до: 1055 кг HA: без регулируемой подвески; Глубина (экспертиза): 35 мм; Нагрузка оси до: 945 кг

OPEL VECTRA B (36_)				
B1	1.6 GL, 1.6 i, 1.6 i 16V, 1.7 TD, 1.8 i 16V 09/95 - 04/02 55 -92 kW	12-117390		VA: мягкое исполнение; без шарикового подшипника
B1	2.0 DI 16V, 2.0 DTI 16V, 2.0 i, 2.0 i 16V, 2.2 DTI 16V, 2.2 i 16V, 2.5 i V6, 2.6 i V6 10/95 - 04/02 60 -125 kW	12-117376		VA: жесткое исполнение; без шарикового подшипника
B3	1.6 GL, 1.6 i, 1.6 i 16V 09/95 - 04/02 55 -74 kW	36-130146	36-130252	стандартная подвеска; без регулируемой подвески
B3	1.6 GL, 1.6 i, 1.6 i 16V 09/95 - 04/02 55 -74 kW	36-130153		стандартная подвеска; Усиленное оснащение .
B3	1.6 GL, 1.6 i, 1.6 i 16V 09/95 - 04/02 55 -74 kW		36-162468	стандартная подвеска; с регулируемой подвеской
B3	2.0 i, 2.0 i 16V 10/95 - 04/02 82 -100 kW	36-130160	36-130252	стандартная подвеска; без регулируемой подвески
B3	2.0 i, 2.0 i 16V 10/95 - 04/02 82 -100 kW	36-130214		стандартная подвеска; Усиленное оснащение .
B3	2.0 i, 2.0 i 16V 10/95 - 04/02 82 -100 kW		36-162468	стандартная подвеска; с регулируемой подвеской
B3	1.7 TD, 1.8 i 16V 10/95 - 04/02 60 -92 kW	36-130153	36-130252	стандартная подвеска; без регулируемой подвески
B3	1.7 TD, 1.8 i 16V 10/95 - 04/02 60 -92 kW	36-130160		стандартная подвеска; Усиленное оснащение .
B3	1.7 TD, 1.8 i 16V 10/95 - 04/02 60 -92 kW		36-162468	стандартная подвеска; с регулируемой подвеской






















Пригодны для				
OPEL				
OPEL VECTRA B (36_)				
B3	2.0 DI 16V, 2.5 i V6 10/95 - 04/02 60 -125 kW	36-130214	36-130252	стандартная подвеска; без регулируемой подвески
B3	2.0 DI 16V, 2.0 DTI 16V, 2.5 i V6, 2.6 i V6 10/95 - 04/02 60 -125 kW	36-209705		стандартная подвеска; Усиленное оснащение .
B3	2.0 DI 16V, 2.0 DTI 16V, 2.5 i V6, 2.6 i V6 10/95 - 04/02 60 -125 kW		36-162468	стандартная подвеска; с регулируемой подвеской
B4	1.6 GL, 1.6 i, 1.6 i 16V, 1.7 TD, 1.8 i 16V, 2.0 i, 2.0 i 16V, 2.5 i V6 09/95 - 12/95 55 -125 kW	22-045874 ↑ ↻ 22-045881 ↑ ↻ 11-101512 SP	19-029344 ⚙	-> CH.Nr.: T1086823; стандартная подвеска HA: без регулируемой подвески
B4	1.6 GL, 1.6 i, 1.6 i 16V, 1.7 TD, 1.8 i 16V, 2.0 DI 16V, 2.0 DTI 16V, 2.0 i, 2.0 i 16V, 2.2 DTI 16V, 2.2 i 16V, 2.5 i V6, 2.6 i V6 01/96 - 04/02 55 -125 kW	22-045874 ↑ ↻ 22-045881 ↑ ↻ 11-101512 SP	19-140056 ⚙	CH.Nr.: T1086824 ->; стандартная подвеска HA: без регулируемой подвески
B4	2.6 i V6 09/00 - 04/02 125 kW		19-029344 ⚙	
B6 Sport	1.6 GL, 1.6 i, 1.6 i 16V, 1.7 TD, 1.8 i 16V, 2.0 DI 16V, 2.0 DTI 16V, 2.0 i, 2.0 i 16V, 2.2 DTI 16V, 2.2 i 16V, 2.5 i V6, 2.6 i V6 09/95 - 04/02 55 -125 kW	35-164432 ↑ ↻ 35-164449 ↑ ↻	24-025515 ⚙	стандартная подвеска; исполнение для плохих дорог HA: без регулируемой подвески
B8	1.6 GL, 1.6 i, 1.6 i 16V, 1.7 TD, 1.8 i 16V, 2.0 DI 16V, 2.0 DTI 16V, 2.0 i, 2.0 i 16V, 2.2 DTI 16V, 2.2 i 16V, 2.5 i V6, 2.6 i V6, i 500 2.5 09/95 - 09/00 55 -143 kW	35-164456 ↑ ↻ 35-164463 ↑ ↻	24-025522 ⚙	спортивная подвеска HA: без регулируемой подвески
B12 PK	1.6 GL, 1.6 i, 1.6 i 16V, 1.7 TD, 1.8 i 16V, 2.0 i, 2.0 i 16V, 2.2 i 16V, 2.5 i V6 09/95 - 09/00 55 -125 kW		46-192745	Обязанность, предусмотренная экспертизой VA: Глубина (экспертиза): 35 мм; Нагрузка оси до: 975 кг HA: без регулируемой подвески; Глубина (экспертиза): 35 мм; Нагрузка оси до: 945 кг
B12 PK	1.6 GL, 1.6 i, 1.6 i 16V 09/95 - 04/02 55 -74 kW		46-192783	Обязанность, предусмотренная экспертизой VA: Глубина (экспертиза): 30 мм; Нагрузка оси до: 870 кг HA: без регулируемой подвески; Глубина (экспертиза): 30 мм; Нагрузка оси до: 945 кг
B12 PK	2.0 DI 16V, 2.0 DTI 16V, 2.0 i, 2.0 i 16V, 2.2 DTI 16V, 2.5 i V6, 2.6 i V6 10/95 - 04/02 60 -125 kW		46-192752	Обязанность, предусмотренная экспертизой VA: Глубина (экспертиза): 35 мм; Нагрузка оси до: 1055 кг HA: без регулируемой подвески; Глубина (экспертиза): 35 мм; Нагрузка оси до: 945 кг
OPEL VECTRA B универсал (31_)				
B1	1.6 i, 1.6 i 16V, 1.8 i 16V 11/96 - 07/03 55 -92 kW	12-117390		VA: мягкое исполнение; без шарикового подшипника
B1	1.7 TD, 2.0 DI 16V, 2.0 DTI 16V, 2.0 i, 2.0 i 16V, 2.2 DTI 16V, 2.2 i 16V, 2.5 i V6, 2.6 i V6 11/96 - 07/03 60 -125 kW	12-117376		VA: жесткое исполнение; без шарикового подшипника
B3	1.6 i, 1.6 i 16V 11/96 - 07/02 55 -74 kW	36-130146	36-130269	стандартная подвеска
B3	1.6 i, 1.6 i 16V 11/96 - 07/02 55 -74 kW	36-130153		стандартная подвеска; Усиленное оснащение .
B3	1.6 i, 1.6 i 16V 11/96 - 07/02 55 -74 kW		36-162451	стандартная подвеска; с регулируемой подвеской
B3	2.0 i, 2.0 i 16V 11/96 - 02/02 82 -100 kW	36-130160	36-130269	стандартная подвеска; без регулируемой подвески




Пригодны для				
OPEL				
OPEL VECTRA B универсал (31_)				
B3	2.0 i, 2.0 i 16V 11/96 - 02/02 82 -100 kW	36-130214		стандартная подвеска; Усиленное оснащение .
B3	2.0 i, 2.0 i 16V 11/96 - 02/02 82 -100 kW		36-162451	стандартная подвеска; с регулируемой подвеской
B3	1.7 TD, 1.8 i 16V 11/96 - 07/03 60 -92 kW	36-130153	36-130269	стандартная подвеска; без регулируемой подвески
B3	1.7 TD, 1.8 i 16V 11/96 - 07/03 60 -92 kW	36-130160		стандартная подвеска; Усиленное оснащение .
B3	1.7 TD, 1.8 i 16V 11/96 - 07/03 60 -92 kW		36-162451	стандартная подвеска; с регулируемой подвеской
B3	2.0 DI 16V 11/96 - 06/00 60 kW	36-130160	36-130269	стандартная подвеска; без регулируемой подвески
B3	2.0 DI 16V, 2.0 DTI 16V, 2.5 i V6, 2.6 i V6 11/96 - 07/03 60 -125 kW	36-209705		стандартная подвеска; Усиленное оснащение .
B3	2.0 DI 16V, 2.0 DTI 16V, 2.5 i V6, 2.6 i V6 11/96 - 07/03 60 -125 kW		36-162468	стандартная подвеска; с регулируемой подвеской
B3	2.0 DTI 16V, 2.5 i V6, 2.6 i V6 11/96 - 07/03 74 -125 kW	36-130214	36-130269	стандартная подвеска; без регулируемой подвески
B4	1.6 i, 1.6 i 16V, 1.8 i 16V, 2.0 DI 16V, 2.0 DTI 16V, 2.0 i, 2.0 i 16V, 2.2 DTI 16V, 2.2 i 16V, 2.5 i V6 11/96 - CH-Nr. 55 -125 kW	22-045874   22-045881   11-101512 	19-029344 	-> CH.Nr.: W1999999; -> CH.Nr.: W7999999; -> CH.Nr.: WL; -> CH.Nr.: WP; стандартная подвеска HA: без регулируемой подвески
B4	1.6 i, 1.6 i 16V, 1.7 TD, 1.8 i 16V, 2.0 DI 16V, 2.0 DTI 16V, 2.0 i, 2.0 i 16V, 2.2 DTI 16V, 2.2 i 16V, 2.5 i V6, 2.6 i V6 CH-Nr. - 07/03 55 -125 kW	22-045874   22-045881   11-101512 	19-140056 	CH.Nr.: X1000001 ->; CH.Nr.: X7000001 ->; CH.Nr.: XL ->; CH.Nr.: XP ->; стандартная подвеска HA: без регулируемой подвески
B6 Sport	1.6 i, 1.6 i 16V, 1.7 TD, 1.8 i 16V, 2.0 DI 16V, 2.0 DTI 16V, 2.0 i, 2.0 i 16V, 2.2 DTI 16V, 2.2 i 16V, 2.5 i V6, 2.6 i V6 11/96 - 07/03 55 -125 kW	35-164432   35-164449  	24-025515 	стандартная подвеска; исполнение для плохих дорог HA: без регулируемой подвески
B8	1.6 i, 1.6 i 16V, 1.7 TD, 1.8 i 16V, 2.0 DI 16V, 2.0 DTI 16V, 2.0 i, 2.0 i 16V, 2.2 DTI 16V, 2.2 i 16V, 2.5 i V6, 2.6 i V6, i 500 2.5 11/96 - 09/00 55 -143 kW	35-164456   35-164463  	24-025522 	спортивная подвеска HA: без регулируемой подвески
B12 PK	1.6 i, 1.6 i 16V 11/96 - 07/02 55 -74 kW		46-192790	Обязанность, предусмотренная экспертизой VA: Глубина (экспертиза): 30 мм; Нагрузка оси до: 870 кг HA: без регулируемой подвески; Глубина (экспертиза): 30 мм; Нагрузка оси до: 1025 кг
B12 PK	1.6 i, 1.6 i 16V, 1.7 TD, 1.8 i 16V, 2.0 i, 2.0 i 16V, 2.2 i 16V, 2.5 i V6 11/96 - 09/00 55 -125 kW		46-192769	Обязанность, предусмотренная экспертизой VA: Глубина (экспертиза): 30 мм; Нагрузка оси до: 975 кг HA: без регулируемой подвески; Глубина (экспертиза): 30 мм; Нагрузка оси до: 1025 кг
B12 PK	2.0 DI 16V, 2.0 DTI 16V, 2.0 i, 2.0 i 16V, 2.2 DTI 16V, 2.2 i 16V, 2.5 i V6, 2.6 i V6 11/96 - 07/03 60 -125 kW		46-192776	Обязанность, предусмотренная экспертизой VA: Глубина (экспертиза): 30 мм; Нагрузка оси до: 1055 кг HA: без регулируемой подвески; Глубина (экспертиза): 30 мм; Нагрузка оси до: 1025 кг
OPEL VECTRA C GTS				
B1	1.6, 1.8, 1.8 16V, 1.9 CDTI, 2.0 16V Turbo, 2.0 DTI 16V, 2.2 16V, 2.2 direct, 2.2 DTI 16V, 2.8 V6 Turbo, 3.0 CDTI, 3.2 V6 08/02 - 74 -206 kW	12-238088		VA: кроме спортивной подвески; кроме исполнения для плохих дорог

Пригодны для				
OPEL				
OPEL VECTRA C GTS				
B3	1.6 08/05 - 74 -77 kW	37-163433	38-154560	стандартная подвеска
B3	1.6 08/05 - 74 -77 kW	37-154622		стандартная подвеска; Усиленное оснащение .
B3	1.8, 1.8 16V 08/02 - 81 -103 kW	37-163433	38-154560	стандартная подвеска; механическая КПП
B3	1.8, 1.8 16V 08/02 - 81 -103 kW	37-163495	38-154560	стандартная подвеска; АКПП
B3	1.8, 1.8 16V 08/02 - 81 -103 kW	37-154622		стандартная подвеска; Усиленное оснащение .; механическая КПП
B3	1.8, 1.8 16V 08/02 - 81 -103 kW	37-154639		стандартная подвеска; Усиленное оснащение .; АКПП
B3	2.0 16V Turbo, 2.2 16V, 2.2 direct 08/02 - 108 -129 kW	37-154622	38-154560	стандартная подвеска
B3	2.0 16V Turbo, 2.2 16V, 2.2 direct 08/02 - 108 -129 kW	37-154639		стандартная подвеска; Усиленное оснащение .
B3	1.9 CDTI, 2.0 DTI 16V, 2.2 DTI 16V, 3.2 V6 08/02 - 74 -155 kW	37-154639	38-154560	стандартная подвеска
B3	1.9 CDTI, 2.0 DTI 16V, 2.2 DTI 16V, 3.2 V6 08/02 - 74 -155 kW	37-163488		стандартная подвеска; Усиленное оснащение .
B3	3.0 CDTI 06/03 - 130 -135 kW	37-163488	38-154560	стандартная подвеска
B4	1.6, 1.8, 1.8 16V, 1.9 CDTI, 2.0 16V Turbo, 2.0 DTI 16V, 2.2 16V, 2.2 direct, 2.2 DTI 16V, 2.8 V6 Turbo, 3.0 CDTI, 3.2 V6 10/04 - 74 -206 kW	22-168597   22-168603  	19-118758 	CH.Nr.: 51000001 ->; стандартная подвеска; для автомобилей без IDS+ шасси
B4	1.8 16V, 1.9 CDTI, 2.0 16V Turbo, 2.0 DTI 16V, 2.2 16V, 2.2 direct, 2.2 DTI 16V, 3.0 CDTI, 3.2 V6 08/02 - 09/04 74 -155 kW	22-118738   22-118745  	19-118758 	-> CH.Nr.: 41999999; стандартная подвеска; для автомобилей без IDS+ шасси
B6 Sport	1.6, 1.8, 1.8 16V, 1.9 CDTI, 2.0 16V Turbo, 2.0 DTI 16V, 2.2 16V, 2.2 direct, 2.2 DTI 16V, 2.8 V6 Turbo, 3.0 CDTI, 3.2 V6 10/04 - 74 -206 kW	35-192954   35-192961  	24-069601 	CH.Nr.: 51000001 ->; для автомобилей без IDS+ шасси
B6 Sport	1.8 16V, 1.9 CDTI, 2.0 16V Turbo, 2.0 DTI 16V, 2.2 16V, 2.2 direct, 2.2 DTI 16V, 3.0 CDTI, 3.2 V6 08/02 - 09/04 74 -155 kW	35-110651   35-110668  	24-069601 	-> CH.Nr.: 41999999; для автомобилей без IDS+ шасси
B8	1.6, 1.8, 1.8 16V, 1.9 CDTI, 2.0 16V Turbo, 2.0 DTI 16V, 2.2 16V, 2.2 direct, 2.2 DTI 16V, 2.8 V6 Turbo, 3.0 CDTI, 3.2 V6 10/04 - 74 -206 kW	35-192978   35-192985  	24-069618 	CH.Nr.: 51000001 ->; для автомобилей без IDS+ шасси
B8	1.8 16V, 1.9 CDTI, 2.0 16V Turbo, 2.0 DTI 16V, 2.2 16V, 2.2 direct, 2.2 DTI 16V, 3.0 CDTI, 3.2 V6 08/02 - 09/04 74 -155 kW	35-110675   35-110682  	24-069618 	-> CH.Nr.: 41999999; для автомобилей без IDS+ шасси
B12 PK	1.6, 1.8, 1.8 16V 10/04 - 74 -103 kW	46-194077		CH.Nr.: 51000001 ->; ITS+ должно быть остановлено; Обязанность, предусмотренная экспертизой VA: Глубина (экспертиза): 15 мм; Нагрузка оси до: 965 кг HA: Глубина (экспертиза): 15 мм; Нагрузка оси до: 1035 кг




Пригодны для				
OPEL				
OPEL VECTRA C GTS				
B12 PK	1.8 16V 08/02 - 09/04 81 -90 kW	46-190550		-> CH.Nr.: 41999999; для автомобилей без IDS+ шасси; Обязанность, предусмотренная экспертизой VA: Глубина (экспертиза): 15 мм; Нагрузка оси до: 965 кг HA: Глубина (экспертиза): 15 мм; Нагрузка оси до: 1035 кг
B12 PK	1.8 16V, 1.9 CDTI, 2.0 16V Turbo, 2.2 16V, 2.2 direct, 2.2 DTI 16V, 3.2 V6 08/02 - 09/04 81 -155 kW	46-190536		-> CH.Nr.: 41999999; ITS+ должно быть остановлено; Обязанность, предусмотренная экспертизой VA: Глубина (экспертиза): 15 мм; Нагрузка оси до: 1060 кг HA: Глубина (экспертиза): 15 мм; Нагрузка оси до: 1035 кг
B12 PK	1.8, 1.8 16V, 1.9 CDTI, 2.0 16V Turbo, 2.2 16V, 2.2 direct, 2.2 DTI 16V, 3.2 V6 10/04 - 74 -155 kW	46-194060		CH.Nr.: 51000001 ->; ITS+ должно быть остановлено; Обязанность, предусмотренная экспертизой VA: Глубина (экспертиза): 15 мм; Нагрузка оси до: 1060 кг HA: Глубина (экспертиза): 15 мм; Нагрузка оси до: 1035 кг
B12 PK	1.9 CDTI, 2.0 16V Turbo, 2.0 DTI 16V, 2.2 DTI 16V, 3.2 V6 10/04 - 74 -155 kW	46-194008		CH.Nr.: 51000001 ->; ITS+ должно быть остановлено; Обязанность, предусмотренная экспертизой VA: Глубина (экспертиза): 15 мм; Нагрузка оси до: 1135 кг HA: Глубина (экспертиза): 15 мм; Нагрузка оси до: 1035 кг
B12 PK	1.9 CDTI, 2.0 16V Turbo, 2.0 DTI 16V, 2.2 DTI 16V, 3.2 V6 08/02 - 09/04 74 -155 kW	46-190543		-> CH.Nr.: 41999999; ITS+ должно быть остановлено; Обязанность, предусмотренная экспертизой VA: Глубина (экспертиза): 15 мм; Нагрузка оси до: 1135 кг HA: Глубина (экспертиза): 15 мм; Нагрузка оси до: 1035 кг
B12 PK	3.0 CDTI 06/03 - 09/04 130 kW	46-190567		-> CH.Nr.: 41999999; для автомобилей без IDS+ шасси; Обязанность, предусмотренная экспертизой VA: Глубина (экспертиза): 15 мм; Нагрузка оси до: 1230 кг HA: Глубина (экспертиза): 15 мм; Нагрузка оси до: 1035 кг
B12 PK	3.0 CDTI 10/04 - 130 -135 kW	46-194008		CH.Nr.: 51000001 ->; для автомобилей без IDS+ шасси; Обязанность, предусмотренная экспертизой VA: Глубина (экспертиза): 15 мм; Нагрузка оси до: 1230 кг HA: Глубина (экспертиза): 15 мм; Нагрузка оси до: 1035 кг





























OPEL VECTRA C				
B1	1.6, 1.6 16V, 1.8, 1.8 16V, 1.9 CDTI, 2.0 16V Turbo, 2.0 DTI 16V, 2.2 16V, 2.2 direct, 2.2 DTI 16V, 2.8 V6 Turbo, 3.0 CDTI, 3.2 V6 08/02 - 74 -188 kW	12-238088		VA: кроме спортивной подвески; кроме исполнения для плохих дорог
B3	1.6, 1.6 16V 06/04 - 74 -77 kW	37-154578	38-154546	стандартная подвеска
B3	1.6, 1.6 16V 06/04 - 74 -77 kW	37-154578		стандартная подвеска; с регулируемой подвеской
B3	1.6, 1.6 16V 06/04 - 74 -77 kW	37-154592	38-154553	стандартная подвеска; Усиленное оснащение .
B3	1.8, 1.8 16V 04/02 - 81 -103 kW	37-154578	38-154546	стандартная подвеска; механическая КПП
B3	1.8, 1.8 16V 04/02 - 81 -103 kW	37-154585	38-154546	стандартная подвеска; АКПП
B3	1.8, 1.8 16V 04/02 - 81 -103 kW	37-154578		стандартная подвеска; с регулируемой подвеской; механическая КПП
B3	1.8, 1.8 16V 04/02 - 81 -103 kW	37-154585		стандартная подвеска; с регулируемой подвеской; АКПП
B3	1.8, 1.8 16V 04/02 - 81 -103 kW	37-154592	38-154553	стандартная подвеска; Усиленное оснащение .; механическая КПП















Пригодны для				
OPEL				
OPEL VECTRA C				
B3	1.8, 1.8 16V 04/02 - 81 -103 kW	37-154608	38-154553	стандартная подвеска; Усиленное оснащение .; АКПП
B3	2.0 16V Turbo, 2.2 16V, 2.2 direct 04/02 - 108 -129 kW	37-154592	38-154546	стандартная подвеска
B3	2.0 16V Turbo, 2.2 16V, 2.2 direct 04/02 - 108 -129 kW	37-154592		стандартная подвеска; с регулируемой подвеской
B3	2.0 16V Turbo, 2.2 16V, 2.2 direct 04/02 - 108 -129 kW	37-154608	38-154553	стандартная подвеска; Усиленное оснащение .
B3	1.9 CDTI, 2.0 DTI 16V, 2.2 DTI 16V, 3.2 V6 08/02 - 74 -155 kW	37-154608	38-154546	стандартная подвеска
B3	1.9 CDTI, 2.0 DTI 16V, 2.2 DTI 16V, 3.2 V6 08/02 - 74 -155 kW	37-154608		стандартная подвеска; с регулируемой подвеской
B3	1.9 CDTI, 2.0 DTI 16V, 2.2 DTI 16V, 3.2 V6 08/02 - 74 -155 kW	37-154615	38-154553	стандартная подвеска; Усиленное оснащение .
B3	3.0 CDTI 06/03 - 130 -135 kW	37-154615	38-154546	стандартная подвеска
B3	3.0 CDTI 06/03 - 130 -135 kW	37-154615		стандартная подвеска; с регулируемой подвеской
B3	3.0 CDTI 06/03 - 130 -135 kW		38-154553	стандартная подвеска; Усиленное оснащение .
B4	1.6 16V, 1.8, 1.8 16V, 1.9 CDTI, 2.0 16V Turbo, 2.0 DTI 16V, 2.2 16V, 2.2 direct, 2.2 DTI 16V, 3.0 CDTI, 3.2 V6 08/02 - 09/04 74 -155 kW	22-118738  22-118745 	19-118758 	-> CH.Nr.: 48999999; стандартная подвеска; для автомобилей без IDS+ шасси
B4	1.6, 1.6 16V, 1.8, 1.8 16V, 1.9 CDTI, 2.0 16V Turbo, 2.0 DTI 16V, 2.2 16V, 2.2 direct, 2.2 DTI 16V, 2.8 V6 Turbo, 3.0 CDTI, 3.2 V6 10/04 - 74 -188 kW	22-168597  22-168603 	19-118758 	CH.Nr.: 51000001 ->; стандартная подвеска; для автомобилей без IDS+ шасси
B6 Sport	1.6 16V, 1.8, 1.8 16V, 1.9 CDTI, 2.0 16V Turbo, 2.0 DTI 16V, 2.2 16V, 2.2 direct, 2.2 DTI 16V, 3.0 CDTI, 3.2 V6 08/02 - 09/04 74 -155 kW	35-110651  35-110668 	24-069601 	-> CH.Nr.: 48999999; для автомобилей без IDS+ шасси
B6 Sport	1.6, 1.6 16V, 1.8, 1.8 16V, 1.9 CDTI, 2.0 16V Turbo, 2.0 DTI 16V, 2.2 16V, 2.2 direct, 2.2 DTI 16V, 2.8 V6 Turbo, 3.0 CDTI, 3.2 V6 10/04 - 74 -188 kW	35-192954  35-192961 	24-069601 	CH.Nr.: 51000001 ->; для автомобилей без IDS+ шасси
B8	1.6 16V, 1.8, 1.8 16V, 1.9 CDTI, 2.0 16V Turbo, 2.0 DTI 16V, 2.2 16V, 2.2 direct, 2.2 DTI 16V, 3.0 CDTI, 3.2 V6 08/02 - 09/04 74 -155 kW	35-110675  35-110682 	24-069618 	-> CH.Nr.: 48999999; для автомобилей без IDS+ шасси
B8	1.6, 1.6 16V, 1.8, 1.8 16V, 1.9 CDTI, 2.0 16V Turbo, 2.0 DTI 16V, 2.2 16V, 2.2 direct, 2.2 DTI 16V, 2.8 V6 Turbo, 3.0 CDTI, 3.2 V6 10/04 - 74 -188 kW	35-192978  35-192985 	24-069618 	CH.Nr.: 51000001 ->; для автомобилей без IDS+ шасси
B12 PK	1.6 16V, 1.8, 1.8 16V, 1.9 CDTI, 2.0 16V Turbo, 2.0 DTI 16V, 2.2 16V, 2.2 direct, 2.2 DTI 16V, 3.2 V6 08/02 - 09/04 74 -155 kW	46-190536		-> CH.Nr.: 48999999; ITS+ должно быть остановлено; Обязанность, предусмотренная экспертизой VA: Глубина (экспертиза): 30 мм; Нагрузка оси до: 1060 кг HA: Глубина (экспертиза): 30 мм; Нагрузка оси до: 1035 кг




Пригодны для				
OPEL				
OPEL VECTRA C				
B12 PK	1.6 16V, 1.8, 1.8 16V 04/02 - 09/04 74 -90 kW	46-190550	-> CH.Nr.: 48999999; ITS+ должно быть остановлено; Обязанность, предусмотренная экспертизой VA: Глубина (экспертиза): 30 мм; Нагрузка оси до: 965 кг HA: Глубина (экспертиза): 30 мм; Нагрузка оси до: 1035 кг	
B12 PK	1.6, 1.6 16V, 1.8, 1.8 16V 10/04 - 74 -103 kW	46-194077	CH.Nr.: 51000001 ->; ITS+ должно быть остановлено; Обязанность, предусмотренная экспертизой VA: Глубина (экспертиза): 30 мм; Нагрузка оси до: 965 кг HA: Глубина (экспертиза): 30 мм; Нагрузка оси до: 1035 кг	
B12 PK	1.8, 1.8 16V, 1.9 CDTI, 2.0 16V Turbo, 2.0 DTI 16V, 2.2 16V, 2.2 direct, 2.2 DTI 16V, 3.2 V6 10/04 - 74 -155 kW	46-194060	CH.Nr.: 51000001 ->; ITS+ должно быть остановлено; Обязанность, предусмотренная экспертизой VA: Глубина (экспертиза): 30 мм; Нагрузка оси до: 1060 кг HA: Глубина (экспертиза): 30 мм; Нагрузка оси до: 1035 кг	
B12 PK	1.9 CDTI, 2.0 16V Turbo, 2.0 DTI 16V, 2.2 DTI 16V, 3.2 V6 10/04 - 74 -155 kW	46-194008	CH.Nr.: 51000001 ->; ITS+ должно быть остановлено; Обязанность, предусмотренная экспертизой VA: Глубина (экспертиза): 30 мм; Нагрузка оси до: 1135 кг HA: Глубина (экспертиза): 30 мм; Нагрузка оси до: 1035 кг	
B12 PK	1.9 CDTI, 2.0 16V Turbo, 2.0 DTI 16V, 2.2 DTI 16V, 3.2 V6 08/02 - 09/04 74 -155 kW	46-190543	-> CH.Nr.: 48999999; ITS+ должно быть остановлено; Обязанность, предусмотренная экспертизой VA: Глубина (экспертиза): 30 мм; Нагрузка оси до: 1135 кг HA: Глубина (экспертиза): 30 мм; Нагрузка оси до: 1035 кг	
B12 PK	3.0 CDTI 06/03 - 09/04 130 kW	46-190567	-> CH.Nr.: 48999999; ITS+ должно быть остановлено; Обязанность, предусмотренная экспертизой VA: Глубина (экспертиза): 30 мм; Нагрузка оси до: 1230 кг HA: Глубина (экспертиза): 30 мм; Нагрузка оси до: 1035 кг	
B12 PK	3.0 CDTI 10/04 - 130 -135 kW	46-194084	CH.Nr.: 51000001 ->; ITS+ должно быть остановлено; Обязанность, предусмотренная экспертизой VA: Глубина (экспертиза): 30 мм; Нагрузка оси до: 1230 кг HA: Глубина (экспертиза): 30 мм; Нагрузка оси до: 1035 кг	























OPEL VECTRA C универсал				
B1	1.6, 1.6 16V, 1.8, 1.9 CDTI, 2.0 DTI, 2.0 Turbo, 2.2 direct, 2.2 DTI, 2.8 V6 Turbo, 3.0 V6 CDTI, 3.2 V6 10/03 - 74 -206 kW	12-238088		VA: кроме спортивной подвески; кроме исполнения для плохих дорог
B3	1.6, 1.6 16V 06/04 - 74 -77 kW	37-154578	38-163456	стандартная подвеска
B3	1.6, 1.6 16V 06/04 - 74 -77 kW	37-163433	38-163425	спортивная подвеска
B3	1.6, 1.6 16V 06/04 - 74 -77 kW	37-154578		стандартная подвеска; с регулируемой подвеской
B3	1.6, 1.6 16V 06/04 - 74 -77 kW	37-154622		спортивная подвеска; Усиленное оснащение .
B3	1.6, 1.6 16V 06/04 - 74 -77 kW	37-154592	38-222412	стандартная подвеска; Усиленное оснащение .
B3	1.8 10/03 - 90 -103 kW	37-154578	38-163456	стандартная подвеска; механическая КПП
B3	1.8 10/03 - 90 -103 kW	37-163433	38-163425	спортивная подвеска; механическая КПП
B3	1.8 10/03 - 90 -103 kW	37-154585	38-163456	стандартная подвеска; АКПП

















Пригодны для				
OPEL				
OPEL VECTRA C универсал				
B3	1.8 10/03 - 90 -103 kW	37-163495	38-163425	спортивная подвеска; АКПП
B3	1.8 10/03 - 90 -103 kW	37-154578		стандартная подвеска; с регулируемой подвеской; механическая КПП
B3	1.8 10/03 - 90 -103 kW	37-154622		спортивная подвеска; Усиленное оснащение .; механическая КПП
B3	1.8 10/03 - 90 -103 kW	37-154585		стандартная подвеска; с регулируемой подвеской; АКПП
B3	1.8 10/03 - 90 -103 kW	37-154639		спортивная подвеска; Усиленное оснащение .; АКПП
B3	1.8 10/03 - 90 -103 kW	37-154592	38-222412	стандартная подвеска; Усиленное оснащение .; механическая КПП
B3	1.8 10/03 - 90 -103 kW	37-154608	38-222412	стандартная подвеска; Усиленное оснащение .; АКПП
B3	2.0 Turbo, 2.2 direct 10/03 - 114 -129 kW	37-154592	38-163456	стандартная подвеска
B3	2.0 Turbo, 2.2 direct 10/03 - 114 -129 kW	37-154622	38-163425	спортивная подвеска
B3	2.0 Turbo, 2.2 direct 10/03 - 114 -129 kW	37-154592		стандартная подвеска; с регулируемой подвеской
B3	2.0 Turbo, 2.2 direct 10/03 - 114 -129 kW	37-154622		спортивная подвеска; Усиленное оснащение .
B3	2.0 Turbo, 2.2 direct 10/03 - 114 -129 kW	37-154608	38-222412	стандартная подвеска; Усиленное оснащение .
B3	1.9 CDTI, 2.0 DTI, 2.2 DTI, 3.2 V6 10/03 - 74 -155 kW	37-154608	38-163456	стандартная подвеска
B3	1.9 CDTI, 2.0 DTI, 2.2 DTI, 3.2 V6 10/03 - 74 -155 kW	37-154639	38-163425	спортивная подвеска
B3	1.9 CDTI, 2.0 DTI, 2.2 DTI, 3.2 V6 10/03 - 74 -155 kW	37-154608		стандартная подвеска; с регулируемой подвеской
B3	1.9 CDTI, 2.0 DTI, 2.2 DTI, 3.2 V6 10/03 - 74 -155 kW	37-154615		спортивная подвеска; Усиленное оснащение .
B3	1.9 CDTI, 2.0 DTI, 2.2 DTI, 3.2 V6 10/03 - 74 -155 kW	37-154615	38-222412	стандартная подвеска; Усиленное оснащение .
B3	3.0 V6 CDTI 10/03 - 130 -135 kW	37-154615	38-163456	стандартная подвеска
B3	3.0 V6 CDTI 10/03 - 130 -135 kW	37-163488	38-163425	спортивная подвеска
B3	3.0 V6 CDTI 10/03 - 130 kW	37-154615		стандартная подвеска; с регулируемой подвеской
B3	3.0 V6 CDTI 10/03 - 130 -135 kW		38-222412	стандартная подвеска; Усиленное оснащение .
B3	3.0 V6 CDTI 08/05 - 135 kW	37-154615		стандартная подвеска; с регулируемой подвеской
B4	1.6 16V, 1.8, 1.9 CDTI, 2.0 DTI, 2.0 Turbo, 2.2 direct, 2.2 DTI, 3.0 V6 CDTI, 3.2 V6 10/03 - 09/04 74 -155 kW	22-118738 † 22-118745 †	19-118758 ∅	-> CH.Nr.: 41999999; стандартная подвеска; для автомобилей без IDS+ шасси HA: без регулируемой подвески




Пригодны для				
OPEL				
OPEL VECTRA C универсал				
B4	1.6, 1.6 16V, 1.8, 1.9 CDTI, 2.0 DTI, 2.0 Turbo, 2.2 direct, 2.2 DTI, 2.8 V6 Turbo, 3.0 V6 CDTI, 3.2 V6 10/04 - 74 -206 kW	22-168597   22-168603  	19-118758 	CH.Nr.: 51000001 ->; стандартная подвеска; для автомобилей без IDS+ шасси
B6 Sport	1.6 16V, 1.8, 1.9 CDTI, 2.0 DTI, 2.0 Turbo, 2.2 direct, 2.2 DTI, 3.0 V6 CDTI, 3.2 V6 10/03 - 09/04 74 -155 kW	35-110651   35-110668  	24-069601 	-> CH.Nr.: 41999999; для автомобилей без IDS+ шасси HA: без регулируемой подвески
B6 Sport	1.6, 1.6 16V, 1.8, 1.9 CDTI, 2.0 DTI, 2.0 Turbo, 2.2 direct, 2.2 DTI, 2.8 V6 Turbo, 3.0 V6 CDTI, 3.2 V6 10/04 - 74 -206 kW	35-192954   35-192961  	24-069601 	CH.Nr.: 51000001 ->; для автомобилей без IDS+ шасси
B8	1.6 16V, 1.8, 1.9 CDTI, 2.0 DTI, 2.0 Turbo, 2.2 direct, 2.2 DTI, 3.0 V6 CDTI, 3.2 V6 10/03 - 09/04 74 -155 kW	35-110675   35-110682  	24-069618 	-> CH.Nr.: 41999999; для автомобилей без IDS+ шасси HA: без регулируемой подвески
B8	1.6, 1.6 16V, 1.8, 1.9 CDTI, 2.0 DTI, 2.0 Turbo, 2.2 direct, 2.2 DTI, 2.8 V6 Turbo, 3.0 V6 CDTI, 3.2 V6 10/04 - 74 -206 kW	35-192978   35-192985  	24-069618 	CH.Nr.: 51000001 ->; для автомобилей без IDS+ шасси
B12 PK	1.6 16V, 1.8, 1.9 CDTI, 2.0 Turbo, 2.2 direct, 3.2 V6 10/03 - 09/04 74 -155 kW	46-190574		-> CH.Nr.: 41999999; ITS+ должно быть остановлено; Обязанность, предусмотренная экспертизой VA: Глубина (экспертиза): 30 мм; Нагрузка оси до: 1060 кг HA: Глубина (экспертиза): 30 мм; Нагрузка оси до: 1215 кг
B12 PK	1.6, 1.6 16V, 1.8, 1.9 CDTI, 2.0 DTI, 2.0 Turbo, 2.2 direct, 2.2 DTI, 3.2 V6 10/04 - 74 -155 kW	46-190604		CH.Nr.: 51000001 ->; ITS+ должно быть остановлено; Обязанность, предусмотренная экспертизой VA: Глубина (экспертиза): 30 мм; Нагрузка оси до: 1060 кг HA: Глубина (экспертиза): 30 мм; Нагрузка оси до: 1215 кг
B12 PK	1.9 CDTI, 2.0 DTI, 2.0 Turbo, 2.2 DTI, 3.2 V6 10/04 - 74 -155 kW	46-190611		CH.Nr.: 51000001 ->; ITS+ должно быть остановлено; Обязанность, предусмотренная экспертизой VA: Глубина (экспертиза): 30 мм; Нагрузка оси до: 1135 кг HA: Глубина (экспертиза): 30 мм; Нагрузка оси до: 1215 кг
B12 PK	1.9 CDTI, 2.0 DTI, 2.0 Turbo, 2.2 DTI, 3.2 V6 10/03 - 09/04 74 -155 kW	46-190581		-> CH.Nr.: 41999999; ITS+ должно быть остановлено; Обязанность, предусмотренная экспертизой VA: Глубина (экспертиза): 30 мм; Нагрузка оси до: 1135 кг HA: Глубина (экспертиза): 30 мм; Нагрузка оси до: 1215 кг
B12 PK	3.0 V6 CDTI 10/03 - 09/04 130 kW	46-190598		-> CH.Nr.: 41999999; ITS+ должно быть остановлено; Обязанность, предусмотренная экспертизой VA: Глубина (экспертиза): 30 мм; Нагрузка оси до: 1230 кг HA: Глубина (экспертиза): 30 мм; Нагрузка оси до: 1215 кг
B12 PK	3.0 V6 CDTI 10/04 - 130 -135 kW	46-190628		CH.Nr.: 51000001 ->; ITS+ должно быть остановлено; Обязанность, предусмотренная экспертизой VA: Глубина (экспертиза): 30 мм; Нагрузка оси до: 1230 кг HA: Глубина (экспертиза): 30 мм; Нагрузка оси до: 1215 кг
OPEL ZAFIRA (F75_)				
B1	1.6, 1.6 16V, 1.8, 1.8 16V, 2.0 DI 16V, 2.0 DTI, 2.0 DTI 16V, 2.0 OPC, 2.2 16V, 2.2 DTI 16V 01/02 - 06/05 60 -147 kW	12-117376		VA: жесткое исполнение; без шарикового подшипника
B3	1.6, 1.6 16V 04/99 - 06/05 70 -76 kW	36-130153	36-774210	стандартная подвеска
B3	1.6, 1.6 16V 04/99 - 06/05 70 -76 kW	36-130160	i.V.	стандартная подвеска; Усиленное оснащение .
B3	1.8, 1.8 16V 09/00 - 06/05 81 -92 kW	36-130153	36-774210	стандартная подвеска




Пригодны для				
OPEL				
OPEL ZAFIRA (F75_)				
B3	1.8, 1.8 16V 09/00 - 06/05 81 -92 kW	36-130214	i.V.	стандартная подвеска; Усиленное оснащение .
B3	2.0 DI 16V, 2.0 DTI, 2.0 DTI 16V, 2.2 16V 10/99 - 06/05 60 -108 kW	36-130214	36-774210	стандартная подвеска
B3	2.0 DI 16V, 2.0 DTI, 2.0 DTI 16V, 2.2 16V 10/99 - 06/05 60 -108 kW	36-209705	i.V.	стандартная подвеска; Усиленное оснащение .
B3	2.2 DTI 16V 01/02 - 06/05 86 -92 kW	36-209705	36-774210	стандартная подвеска
B4	1.6, 1.6 16V, 1.8, 1.8 16V, 2.0 DI 16V, 2.0 DTI, 2.0 DTI 16V, 2.2 16V, 2.2 DTI 16V 01/02 - 06/05 60 -108 kW	22-106605 †  22-106612 † 	19-106625 	
B6 Sport	1.6, 1.6 16V, 1.8, 1.8 16V, 2.0 DI 16V, 2.0 DTI, 2.0 DTI 16V, 2.0 OPC, 2.2 16V, 2.2 DTI 16V 01/02 - 06/05 60 -147 kW	35-045984 †	24-029896 	
B8	1.6, 1.6 16V, 1.8, 1.8 16V, 2.0 DI 16V, 2.0 DTI, 2.0 DTI 16V, 2.0 OPC, 2.2 16V, 2.2 DTI 16V 01/02 - 06/05 60 -147 kW	35-045991 †	24-029902 	
B12 PK	1.6, 1.6 16V, 1.8, 1.8 16V, 2.0 DI 16V, 2.0 DTI, 2.0 DTI 16V, 2.2 16V, 2.2 DTI 16V 01/02 - 06/05 60 -108 kW	46-194220		Обязанность, предусмотренная экспертизой VA: Глубина (экспертиза): 30 мм; Нагрузка оси до: 1075 кг HA: Глубина (экспертиза): 30 мм; Нагрузка оси до: 1130 кг
OPEL ZAFIRA				
B1	1.6 07/05 - 62 -77 kW	12-224456		VA: с шариковым подшипником; Код двигателя: Z16XEP
B1	1.6 07/05 - 62 -77 kW	12-238095 12-224449		VA: с шариковым подшипником; Код двигателя: Z16XE1
B1	1.6 CNG, 1.6 CNG Turbo, 1.9 CDTI, 2.0, 2.2 07/05 - 69 -177 kW	12-224456		VA: с шариковым подшипником
B1	1.8 07/05 - 103 kW	12-224456		VA: с шариковым подшипником; Код двигателя: Z18XEP, Z18XER
B3	1.6, 1.7 CDTI, 1.8 07/05 - 62 -103 kW	37-161804	38-162350	стандартная подвеска
B3	1.6, 1.7 CDTI, 1.8 07/05 - 62 -103 kW	37-161798	i.V.	стандартная подвеска; Усиленное оснащение .
B3	2.0, 2.2 07/05 - 110 -177 kW	37-161804	38-162350	стандартная подвеска
B3	2.0, 2.2 07/05 - 110 -177 kW	37-163495	i.V.	стандартная подвеска; Усиленное оснащение .
B3	1.9 CDTI 07/05 - 74 -110 kW	37-161798	38-162350	стандартная подвеска
B3	1.9 CDTI 07/05 - 74 -110 kW	37-161781	i.V.	стандартная подвеска; Усиленное оснащение .
B4	1.6, 1.7 CDTI, 1.8, 1.9 CDTI, 2.0, 2.2 07/05 - 62 -177 kW	22-141590 †  22-141606 † 	19-141626 	без электронн. регулирования амортиз. Силы; для автомобилей без IDS+ шасси
B6 Sport	1.6, 1.7 CDTI, 1.8, 1.9 CDTI, 2.0, 2.2 07/05 - 62 -177 kW	35-114635 †  35-114642 † 	24-118576 	для автомобилей без IDS+ шасси; без электронн. регулирования амортиз. Силы




Пригодны для				
OPEL				
OPEL ZAFIRA				
B12 PK	1.6, 1.8 07/05 - 62 -103 kW	46-194237		ITS+ должно быть остановлено; для автомобилей без IDS+ шасси; без электронн. регулирования амортиз. Силы; Обязанность, предусмотренная экспертизой VA: Глубина (экспертиза): 30 мм; Нагрузка оси до: 1030 кг HA: Глубина (экспертиза): 30-35 мм; Нагрузка оси до: 1230 кг
B12 PK	1.7 CDTI, 1.9 CDTI, 2.0, 2.2 07/05 - 74 -177 kW	46-194244		ITS+ должно быть остановлено; для автомобилей без IDS+ шасси; без электронн. регулирования амортиз. Силы; Обязанность, предусмотренная экспертизой VA: Глубина (экспертиза): 30 мм; Нагрузка оси до: 1155 кг HA: Глубина (экспертиза): 30-35 мм; Нагрузка оси до: 1230 кг
OPEL ZAFIRA Van				
B3	1.7 CDTI, 1.8 07/05 - 81 -103 kW	37-161804	38-162350	стандартная подвеска
B3	1.7 CDTI, 1.8 07/05 - 81 -103 kW	37-161798		стандартная подвеска; Усиленное оснащение .
B4	1.7 CDTI, 1.8 07/05 - 81 -103 kW	22-141590 † ↻ 22-141606 † ↻	19-141626 ∅	без электронн. регулирования амортиз. Силы; для автомобилей без IDS+ шасси
B6 Sport	1.7 CDTI, 1.8 07/05 - 81 -103 kW	35-114635 † ↻ 35-114642 † ↻	24-118576 ∅	для автомобилей без IDS+ шасси; без электронн. регулирования амортиз. Силы
B12 PK	1.8 07/05 - 103 kW	46-194237		для автомобилей без IDS+ шасси; без электронн. регулирования амортиз. Силы; Обязанность, предусмотренная экспертизой VA: Глубина (экспертиза): 30 мм; Нагрузка оси до: 1030 кг HA: Глубина (экспертиза): 30-35 мм; Нагрузка оси до: 1230 кг
B12 PK	1.7 CDTI 01/08 - 81 -92 kW	46-194244		для автомобилей без IDS+ шасси; без электронн. регулирования амортиз. Силы; Обязанность, предусмотренная экспертизой VA: Глубина (экспертиза): 30 мм; Нагрузка оси до: 1155 кг HA: Глубина (экспертиза): 30-35 мм; Нагрузка оси до: 1230 кг
OPEL ZAFIRA (P12)				
B4	1.4, 1.4 LPG, 1.6 CDTI, 1.6 SIDI, 1.8, 1.8 LPG, 2.0 BiTurbo CDTI, 2.0 CDTi 10/11 - 81 -143 kW	22-183644 † ↻ 22-183651 † ↻	19-183633 ∅	для автомобилей без FlexRide; стандартная подвеска
B6 Sport	1.4, 1.4 LPG, 1.6 CDTI, 1.6 SIDI, 1.8, 1.8 LPG, 2.0 BiTurbo CDTI, 2.0 CDTi 10/11 - 81 -143 kW	35-171669 † ↻ 35-171676 † ↻	24-171687 ∅	для автомобилей без FlexRide; стандартная подвеска
B8	1.4, 1.4 LPG, 1.6 CDTI, 1.6 SIDI, 1.8, 1.8 LPG, 2.0 BiTurbo CDTI, 2.0 CDTi 10/11 - 81 -143 kW	35-171690 † ↻ 35-171706 † ↻	24-171717 ∅	для автомобилей без FlexRide; спортивная подвеска
OPEL MOVANO Combi (J9)				
B4	1.9 DTI, 2.2 DTI, 2.5 CDTI, 2.5 D, 2.5 DTI, 2.8 DTI, 3.0 DTi 07/98 - 59 -107 kW	19-132792 ∅	19-131689 ∅	VA: колесный диск: 15"




Пригодны для				
OPEL				
OPEL MOVANO фургон (F9)				
B4	1.9 DTI, 2.2 DTI, 2.5 CDTI, 2.5 D, 2.5 DTi, 2.8 DTI, 3.0 DTI 01/99 - 59 -107 kW	19-132792 	19-131689 	VA: колесный диск: 15"
OPEL MOVANO с бортовой платформой/ходовая часть (U9, E9)				
B4	2.2 DTI, 2.5 CDTI, 2.5 D, 2.5 DTi, 2.8 DTI, 3.0 DTI 07/98 - 59 -107 kW	19-132792 	19-131702 	VA: колесный диск: 15"
OPEL MOVANO самосвал (H9)				
B4	2.2 DTI, 2.5 CDTI, 2.5 D, 2.5 DTi, 2.8 DTI, 3.0 DTI 01/99 - 59 -107 kW	19-132792 	19-131689 	VA: колесный диск: 15"
OPEL MOVANO автобус				
B4	2.3 CDTI 12/10 - 74 -110 kW	i.V. 	19-232546 	стандартная подвеска; Привод на передние колеса
B4	2.3 CDTI 12/10 - 74 -110 kW	i.V. 	19-232553 	стандартная подвеска; Привод на задние колеса
OPEL MOVANO В фургон				
B4	2.3 CDTI FWD 05/10 - 74 -110 kW	i.V. 	19-232546 	стандартная подвеска; Привод на передние колеса
B4	2.3 CDTI [RWD] 05/10 - 74 -110 kW	i.V. 	19-232553 	стандартная подвеска; Привод на задние колеса
OPEL MOVANO В с бортовой платформой/ходовая часть				
B4	2.3 CDTI FWD 05/10 - 74 -110 kW	i.V. 	19-232546 	стандартная подвеска; Привод на передние колеса
B4	2.3 CDTI [RWD] 05/10 - 74 -110 kW	i.V. 	19-232553 	стандартная подвеска; Привод на задние колеса
OPEL VIVARO Combi (J7)				
B1	1.9 DI, 1.9 DTI, 2.0 16V, 2.0 CDTI, 2.0 ECOTEC, 2.5 CDTI, 2.5 DTI 08/01 - 60 -107 kW	12-238033		
B3	1.9 DI, 1.9 DTI, 2.0 16V, 2.0 CDTI, 2.0 ECOTEC, 2.5 CDTI, 2.5 DTI 08/01 - 60 -107 kW	36-199488	36-198078	стандартная подвеска
B4	1.9 DI, 1.9 DTI, 2.0 16V, 2.0 CDTI, 2.0 ECOTEC, 2.5 CDTI, 2.5 DTI 08/01 - 60 -107 kW		19-152615 	
OPEL VIVARO фургон (F7)				
B1	1.9 DI, 1.9 DTI, 2.0 16V, 2.0 CDTI, 2.0 ECOTEC, 2.5 CDTI, 2.5 DTI 08/01 - 60 -107 kW	12-238033		





















Пригодны для				
OPEL				
OPEL VIVARO фургон (F7)				
B3	1.9 DI, 1.9 DTI, 2.0 16V, 2.0 CDTI, 2.0 ECOTEC, 2.5 CDTI, 2.5 DTI 08/01 - 60 -107 kW	36-199488	36-198078	стандартная подвеска
B4	1.9 DI, 1.9 DTI, 2.0 16V, 2.0 CDTI, 2.0 ECOTEC, 2.5 CDTI, 2.5 DTI 08/01 - 60 -107 kW		19-152615 	
OPEL VIVARO с бортовой платформой/ходовая часть (E7)				
B1	1.9 Di, 2.0 16V, 2.0 CDTI, 2.0 ECOTEC, 2.5 CDTI 01/06 - 60 -107 kW	12-238033		
B3	1.9 Di, 1.9 DTI, 2.0 16V, 2.0 CDTI, 2.0 ECOTEC, 2.5 CDTI, 2.5 DTI 01/06 - 60 -107 kW	36-199488	36-198078	стандартная подвеска
B4	1.9 Di, 1.9 DTI, 2.0 16V, 2.0 CDTI, 2.0 ECOTEC, 2.5 CDTI 01/06 - 60 -107 kW		19-152615 	
PEUGEOT				
PEUGEOT 106 I (1A, 1C)				
B1	1.0, 1.1, 1.3, 1.4, 1.4 D, 1.5 D, 1.6 08/91 - CH-Nr. 33 -76 kW	12-116614		-> CH.Nr.: 50265608 VA: с шариковым подшипником
B1	1.0, 1.1, 1.3, 1.4, 1.4 D, 1.5 D, 1.6 CH-Nr. - 04/96 33 -76 kW	12-116621		CH.Nr.: 50265609 -> VA: с шариковым подшипником
B3	1.0 09/91 - 04/96 33 -37 kW	36-202171		стандартная подвеска
B3	1.0 09/91 - 04/96 33 -37 kW	36-212514		стандартная подвеска; Усиленное оснащение .
B3	1.1, 1.4 08/91 - 04/96 44 -69 kW	36-154654		стандартная подвеска
B3	1.6 06/93 - 04/96 65 kW	36-202164		стандартная подвеска; без кондиционера; АКПП
B3	1.4 D 09/92 - 04/96 37 kW	36-212514		стандартная подвеска; Усиленное оснащение .
B4	1.0, 1.1, 1.3, 1.4, 1.4 D, 1.5 D, 1.6 08/91 - 04/96 33 -76 kW	21-030475  11-101376 	19-019765 	
B6 Sport	1.0, 1.1, 1.3, 1.4, 1.4 D, 1.5 D, 1.6 08/91 - 04/96 33 -76 kW	34-030608 	24-020756 	VA: Параметр: 96/46; длина: 575 мм HA: Параметр: 360/130; длина: 316 мм
B6 Sport	1.0, 1.1, 1.3, 1.4, 1.4 D, 1.5 D, 1.6 08/91 - 04/96 33 -76 kW	34-030608 	24-012768 	VA: Параметр: 96/46; длина: 575 мм HA: Параметр: 290/180; длина: 329 мм
B8	1.0, 1.1, 1.3, 1.4, 1.4 D, 1.5 D, 1.6 08/91 - 04/96 33 -76 kW	34-030592 	24-020756 	VA: Параметр: 96/46; длина: 545 мм HA: Параметр: 360/130; длина: 316 мм
B8	1.0, 1.1, 1.3, 1.4, 1.4 D, 1.5 D, 1.6 08/91 - 04/96 33 -76 kW	34-030592 	24-012768 	VA: Параметр: 96/46; длина: 545 мм HA: Параметр: 290/180; длина: 329 мм
B12 PK	1.0, 1.4, 1.4 D, 1.5 D 08/91 - 04/96 33 -69 kW	46-192899		Обязанность, предусмотренная экспертизой VA: Глубина (экспертиза): 30-40 мм; Нагрузка оси до: 650 кг HA: Глубина (экспертиза): 30 мм; Нагрузка оси до: 640 кг




Пригодны для				
PEUGEOT				
PEUGEOT 106 I (1A, 1C)				
B12 PK	1.1, 1.3, 1.4, 1.6 08/91 - 04/96 44 -76 kW	46-192882		Обязанность, предусмотренная экспертизой VA: Глубина (экспертиза): 25-35 мм; Нагрузка оси до: 640 кг HA: Глубина (экспертиза): 30 мм; Нагрузка оси до: 620 кг
B12 SL	1.0, 1.1, 1.3, 1.4, 1.4 D, 1.5 D, 1.6 08/91 - 04/96 33 -76 kW	46-192875		Обязанность, предусмотренная экспертизой VA: Глубина (экспертиза): 45-50 мм; Нагрузка оси до: 785 кг HA: Глубина (экспертиза): 30 мм; Нагрузка оси до: 640 кг
MS	1.0, 1.1, 1.3, 1.4, 1.4 D, 1.5 D, 1.6 08/91 - 04/96 33 -76 kW	34-003510 ↓	24-012768 ○	тип модели: Rallye Gruppe N VA: Параметр: 351/160; длина: 553 мм HA: Параметр: 290/180; длина: 329 мм
PEUGEOT 106 II (1)				
B1	1.0 i, 1.1, 1.1 i, 1.4 i, 1.5 D, 1.6 i, 1.6 S16 05/96 - 33 -87 kW	12-116621		VA: с шариковым подшипником
B3	1.0 i, 1.1, 1.1 i, 1.4 i 05/96 - 33 -55 kW	36-154654		стандартная подвеска
B3	1.0 i, 1.1, 1.1 i, 1.4 i 05/96 - 33 -55 kW	36-202201		стандартная подвеска; Усиленное оснащение .
B3	1.5 D, 1.6 i, 1.6 S16 05/96 - 40 -87 kW	36-154661		стандартная подвеска
B4	1.0 i, 1.1, 1.1 i 05/96 - 33 -44 kW	21-030475 ↓ 11-101376 SP	19-019765 ○	стандартная подвеска; без ABS; без гидроусилителя; без кондиционера
B4	1.0 i, 1.1, 1.1 i 05/96 - 33 -44 kW	21-030475 ↓ 11-101376 SP	19-068121 ○	стандартная подвеска; с ABS; с гидроусилителем; с кондиционером
B4	1.4 i, 1.5 D, 1.6 i 05/96 - 40 -74 kW	21-030475 ↓ 11-101376 SP	19-068121 ○	стандартная подвеска
B4	1.6 S16 05/96 - 87 kW		19-068121 ○	стандартная подвеска
B6 Sport	1.0 i, 1.1, 1.1 i, 1.4 i, 1.5 D, 1.6 i, 1.6 S16 05/96 - 33 -87 kW	34-030608 ↓	24-020756 ○	VA: Параметр: 96/46; длина: 575 мм HA: Параметр: 360/130; длина: 316 мм
B6 Sport	1.0 i, 1.1, 1.1 i, 1.4 i, 1.5 D, 1.6 i, 1.6 S16 05/96 - 37 -87 kW	34-030608 ↓	24-012768 ○	VA: Параметр: 96/46; длина: 575 мм HA: Параметр: 290/180; длина: 329 мм
B8	1.0 i, 1.1, 1.1 i, 1.4 i, 1.5 D, 1.6 i, 1.6 S16 05/96 - 33 -87 kW	34-030592 ↓	24-020756 ○	VA: Параметр: 96/46; длина: 545 мм HA: Параметр: 360/130; длина: 316 мм
B8	1.0 i 05/96 - 33 kW	34-030592 ↓	24-012768 ○	VA: Параметр: 96/46; длина: 545 мм HA: Параметр: 290/180; длина: 329 мм
B8	1.0 i, 1.1, 1.1 i, 1.4 i, 1.5 D, 1.6 i, 1.6 S16 05/96 - 37 -87 kW	34-030592 ↓	24-012768 ○	VA: Параметр: 96/46; длина: 545 мм HA: Параметр: 290/180; длина: 329 мм
B12 PK	1.0 i, 1.1, 1.1 i, 1.4 i, 1.5 D, 1.6 i, 1.6 S16 05/96 - 33 -87 kW	46-192899		Обязанность, предусмотренная экспертизой VA: Глубина (экспертиза): 20 мм; Нагрузка оси до: 640 кг HA: Глубина (экспертиза): 20 мм; Нагрузка оси до: 640 кг
B12 SL	1.0 i, 1.1, 1.1 i, 1.4 i, 1.5 D, 1.6 i, 1.6 S16 05/96 - 33 -87 kW	46-192875		Обязанность, предусмотренная экспертизой VA: Глубина (экспертиза): 45-50 мм; Нагрузка оси до: 785 кг HA: Глубина (экспертиза): 30 мм; Нагрузка оси до: 640 кг











Пригодны для				
PEUGEOT				
PEUGEOT 106 II (1)				
MS	1.0 i, 1.1, 1.1 i, 1.4 i, 1.5 D, 1.6 i, 1.6 S16 05/96 - 37 -87 kW	34-003510 ↓	24-012768 ○	тип модели: Rallye Gruppe N VA: Параметр: 351/160; длина: 553 мм HA: Параметр: 290/180; длина: 329 мм
PEUGEOT 107				
B1	1.0, 1.4 HDi 06/05 - 40 -50 kW	12-234172		стандартная подвеска VA: с шариковым подшипником
B3	1.0 06/05 - 50 kW	36-200764	36-200795	стандартная подвеска
B3	1.0 06/05 - 50 kW	36-200788	36-200795	стандартная подвеска; Усиленное оснащение .
B3	1.4 HDi 06/05 - 40 kW	36-200788	36-200795	стандартная подвеска
B4	1.0, 1.4 HDi 06/05 - 40 -50 kW	22-146809 ↑ ↻ 22-146816 ↑ ↻	19-147659 ○	
B6 Sport	1.0, 1.4 HDi 06/05 - 40 -50 kW	22-235428 ↑ ↻ 22-235435 ↑ ↻	19-235448	
B8	1.0, 1.4 HDi 06/05 - 40 -50 kW	22-235459 ↑ ↻ 22-235466 ↑ ↻	19-235479	
B12 PK	1.0, 1.4 HDi 06/05 - 40 -50 kW	46-207043		двухтрубная система; Обязанность, предусмотренная экспертизой VA: Глубина (экспертиза): 30-35 мм; Нагрузка оси до: 695 кг HA: Глубина (экспертиза): 25-30 мм; Нагрузка оси до: 695 кг
PEUGEOT 205 I (741A/C)				
B2	1.0, 1.1, 1.3, 1.4, 1.5, 1.6, 1.7 Diesel, 1.8 Rally 02/83 - 10/87 33 -147 kW	17-053310 ↓ 11-101376 SP	15-069153 ○	
B4	1.0, 1.1, 1.3, 1.4, 1.5, 1.6, 1.7 Diesel, 1.8 Rally 02/83 - 10/87 33 -147 kW	22-040916 ↓ 11-101376 SP	19-019314 ○	
B4	1.6 GTI, 1.9 GTI 02/83 - 10/87 75 -94 kW	22-041043 ↓ ↻ 22-041050 ↓ ↻ 11-101376 SP	19-019314 ○	
B6 Sport	1.0, 1.1, 1.3, 1.4, 1.5, 1.6, 1.6 GTI, 1.7 Diesel, 1.8 Rally, 1.9 GTI 02/83 - 10/87 33 -147 kW	35-005469 ↑ ↻ 35-005452 ↑ ↻	24-010399 ○	HA: Параметр: 368/70
MS	1.0, 1.1, 1.3, 1.4, 1.5, 1.6, 1.6 GTI, 1.7 Diesel, 1.8 Rally, 1.9 GTI 02/83 - 10/87 33 -147 kW	35-005483 ↑ ↻ 35-005476 ↑ ↻	24-010382 ○	тип модели: Rallye Gruppe N VA: Параметр: 260/120 HA: Параметр: 248/157
MS	1.0, 1.1, 1.3, 1.4, 1.5, 1.6, 1.6 GTI, 1.7 Diesel, 1.8 Rally, 1.9 GTI 02/83 - 10/87 33 -147 kW	35-623809 ↑ ↻ 35-623816 ↑ ↻	24-023139 ○	тип модели: Race Gruppe A VA: Параметр: 300/140; изменяемой высоты HA: Параметр: 350/200
PEUGEOT 205 I кабрио (741B, 20D)				
B2	1.1, 1.1 CJ, 1.4, 1.4 CJ, 1.4 CJ KAT, 1.4 CT, 1.6, 1.6 CJ, 1.6 CTI, 1.9, 1.9 CTI 05/86 - 12/94 40 -92 kW	17-053310 ↓ 11-101376 SP	15-069153 ○	
B4	1.1, 1.1 CJ, 1.4, 1.4 CJ, 1.4 CJ KAT, 1.4 CT, 1.6, 1.6 CJ, 1.6 CTI, 1.9, 1.9 CTI 05/86 - 12/94 40 -92 kW	22-040916 ↓ 11-101376 SP	19-019314 ○	



















Пригодны для				
PEUGEOT				
PEUGEOT 205 I кабрио (741B, 20D)				
B6 Sport	1.1, 1.1 CJ, 1.4, 1.4 CJ, 1.4 CJ KAT, 1.4 CT, 1.6, 1.6 CJ, 1.6 CTI, 1.9, 1.9 CTI 05/86 - 12/94 40 -92 kW	35-005469 ↑ ↻ 35-005452 ↑ ↻	24-010399 ○	HA: Параметр: 368/70
PEUGEOT 205 II (20A/C)				
B2	1.0, 1.1, 1.2, 1.3, 1.4, 1.4 KAT, 1.6, 1.6 Aut., 1.7 Diesel, 1.7 TD, 1.8 XDT, 1.9, 1.9 Diesel 08/87 - 09/98 33 -96 kW	17-053310 ↑ 11-101376 SP		
B4	1.0, 1.1, 1.2, 1.3, 1.4, 1.4 KAT, 1.6, 1.6 Aut., 1.7 Diesel, 1.7 TD, 1.8 XDT, 1.9, 1.9 Diesel 08/87 - 09/98 33 -96 kW	22-040916 ↑ 11-101376 SP	19-068138 ○	
B4	1.6 GTI, 1.9 GTI, 1.9 GTI KAT 10/87 - 07/94 75 -94 kW	22-041043 ↑ ↻ 22-041050 ↑ ↻ 11-101376 SP	19-019314 ○	
B6 Sport	1.0, 1.1, 1.2, 1.3, 1.3 Rallye, 1.4, 1.4 KAT, 1.6, 1.6 Aut., 1.6 GTI, 1.7 Diesel, 1.7 TD, 1.8 XDT, 1.9, 1.9 Diesel, 1.9 GTI, 1.9 GTI KAT 08/87 - 09/98 33 -96 kW	35-005469 ↑ ↻ 35-005452 ↑ ↻	24-010399 ○	HA: Параметр: 368/70
MS	1.0, 1.1, 1.1 XA, 1.2, 1.3, 1.3 Rallye, 1.4, 1.4 KAT, 1.6, 1.6 Aut., 1.6 GTI, 1.6 GTX, 1.7 Diesel, 1.7 TD, 1.8 XDT, 1.9, 1.9 Diesel, 1.9 GTI, 1.9 GTI KAT 08/87 - 09/98 33 -96 kW	35-005483 ↑ ↻ 35-005476 ↑ ↻	24-010382 ○	тип модели: Rallye Gruppe N VA: Параметр: 260/120 HA: Параметр: 248/157
MS	1.0, 1.1, 1.1 XA, 1.2, 1.3, 1.3 Rallye, 1.4, 1.4 KAT, 1.6, 1.6 Aut., 1.6 GTI, 1.6 GTX, 1.7 Diesel, 1.7 TD, 1.8 XDT, 1.9, 1.9 Diesel, 1.9 GTI, 1.9 GTI KAT 08/87 - 09/98 33 -96 kW	35-623809 ↑ ↻ 35-623816 ↑ ↻	24-023139 ○	VA: Параметр: 300/140; изменяемой высоты HA: Параметр: 350/200
PEUGEOT 206 Наклонная задняя часть (2A/C)				
B1	1.0, 1.1, 1.1 i, 1.4 16V, 1.4 Flex, 1.4 HDi, 1.4 HDi eco 70, 1.4 i, 1.4 LPG, 1.6 16V, 1.6 Flex, 1.6 HDi 110, 1.6 i, 1.9 D, 2.0 HDi 90, 2.0 RC, 2.0 S16 10/00 - 40 -130 kW	12-117819 ↻ 12-117802 ↻		VA: с шариковым подшипником
B3	1.1, 1.1 i, 1.4 16V, 1.4 Flex, 1.4 LPG 08/98 - 09/07 40 -65 kW	36-239030		стандартная подвеска; без кондиционера
B3	1.4 i 09/98 - 55 kW	36-239030		стандартная подвеска; без кондиционера; Варианты оснащения: XT; механическая КПП
B3	1.4 i 09/98 - 55 kW	36-239023		стандартная подвеска; с кондиционером; Варианты оснащения: XT; механическая КПП
B3	1.4 HDi, 1.4 HDi eco 70, 1.6 16V, 1.6 Flex, 1.6 i, 1.9 D 09/98 - 07/08 50 -81 kW	36-154661		стандартная подвеска
B3	1.6 HDi 110 05/04 - 80 kW	36-215522		стандартная подвеска; с кондиционером
B3	2.0 HDi 90, 2.0 RC, 2.0 S16 04/99 - 66 -130 kW	36-154678		стандартная подвеска
B4	1.0, 1.1, 1.1 i 09/98 - 40 -48 kW	22-052940 ↑		Варианты оснащения: XR, XR Presence VA: для автомобилей без стабилизатора
B4	1.0, 1.1, 1.1 i 09/98 - 40 -48 kW	22-052957 ↑ ↻ 22-052964 ↑ ↻	19-068855 ○	Варианты оснащения: XA, Enterprise VA: для автомобилей со стабилизатором




Пригодны для				
PEUGEOT				
PEUGEOT 206 Наклонная задняя часть (2A/C)				
B4	1.0, 1.1, 1.1 i, 1.4 16V, 1.4 Flex, 1.4 HDi, 1.4 HDi eco 70, 1.4 i, 1.4 LPG, 1.6 16V, 1.6 Flex, 1.6 HDi 110, 1.6 i, 1.9 D, 2.0 HDi 90, 2.0 S16 10/00 - 40 -100 kW	22-108968 ↑ ↻ 22-108951 ↑ ↻	19-108971 ○	исполнение для плохих дорог VA: для автомобилей со стабилизатором
B4	1.4 16V, 1.4 Flex, 1.4 i, 1.4 LPG, 1.9 D, 2.0 HDi 90 12/99 - 51 -66 kW	22-052957 ↑ ↻ 22-052964 ↑ ↻	19-068862 ○	VA: для автомобилей со стабилизатором
B4	1.6 i 09/98 - 12/00 65 kW	22-052957 ↑ ↻ 22-052964 ↑ ↻	19-068855 ○	
B4	2.0 S16 04/99 - 99 -100 kW	22-052971 ↑ ↻ 22-052988 ↑ ↻	19-068879 ○	
B6 Sport	1.0, 1.1, 1.1 i, 1.4 16V, 1.4 Flex, 1.4 HDi, 1.4 HDi eco 70, 1.4 i, 1.4 LPG, 1.6 16V, 1.6 Flex, 1.6 HDi 110, 1.6 i, 1.9 D, 2.0 HDi 90, 2.0 RC, 2.0 S16 10/00 - 40 -130 kW	35-046462 ↑ ↻ 35-046479 ↑ ↻	24-028929 ○	
B8	1.0, 1.1, 1.1 i, 1.4 16V, 1.4 Flex, 1.4 HDi, 1.4 HDi eco 70, 1.4 i, 1.4 LPG, 1.6 16V, 1.6 Flex, 1.6 HDi 110, 1.6 i, 1.9 D, 2.0 HDi 90, 2.0 RC, 2.0 S16 10/00 - 40 -130 kW	35-050162 ↑ ↻ 35-050179 ↑ ↻	24-065191 ○	
B12 PK	1.1, 1.1 i, 1.4 16V, 1.4 Flex, 1.4 i 08/98 - 40 -65 kW	46-182203		без регулируемой подвески; Обязанность, предусмотренная экспертизой VA: Глубина (экспертиза): 30 мм; Нагрузка оси до: 890 кг HA: Глубина (экспертиза): 30 мм; Нагрузка оси до: 730 кг
B12 PK	1.6 16V, 1.6 i 09/98 - 65 -80 kW	46-182210		без регулируемой подвески; Обязанность, предусмотренная экспертизой VA: Глубина (экспертиза): 30 мм HA: Глубина (экспертиза): 30 мм; Нагрузка оси до: 730 кг
B12 PK	2.0 RC 07/03 - 130 kW	46-182241		без регулируемой подвески; Обязанность, предусмотренная экспертизой VA: Глубина (экспертиза): 20-25 мм; Нагрузка оси до: 850 кг HA: Глубина (экспертиза): 20-25 мм; Нагрузка оси до: 730 кг
B12 PK	1.4 HDi, 1.4 HDi eco 70, 2.0 S16 10/00 - 50 -100 kW	46-182227		без регулируемой подвески; Обязанность, предусмотренная экспертизой VA: Глубина (экспертиза): 25 мм HA: Глубина (экспертиза): 25 мм; Нагрузка оси до: 780 кг
B12 PK	1.6 HDi 110, 1.9 D, 2.0 HDi 90 12/99 - 51 -80 kW	46-182234		без регулируемой подвески; Обязанность, предусмотренная экспертизой VA: Глубина (экспертиза): 30 мм; Нагрузка оси до: 890 кг HA: Глубина (экспертиза): 30 мм; Нагрузка оси до: 730 кг
B12 SL	1.1, 1.1 i, 1.4 16V, 1.4 Flex, 1.4 HDi, 1.4 HDi eco 70, 1.4 i, 1.6 16V, 1.6 Flex, 1.6 i, 1.9 D, 2.0 HDi 90, 2.0 RC, 2.0 S16 08/98 - 40 -130 kW	46-182258		без регулируемой подвески; Обязанность, предусмотренная экспертизой VA: Глубина (экспертиза): 45-50 мм; Нагрузка оси до: 890 кг HA: Глубина (экспертиза): 30 мм; Нагрузка оси до: 780 кг
B14	1.0, 1.1, 1.1 i, 1.4 16V, 1.4 Flex, 1.4 HDi, 1.4 HDi eco 70, 1.4 i, 1.4 LPG, 1.6 16V, 1.6 Flex, 1.6 HDi 110, 1.6 i, 1.9 D, 2.0 HDi 90, 2.0 RC, 2.0 S16 10/00 - 40 -130 kW	47-087569		Обязанность, предусмотренная экспертизой VA: Глубина (экспертиза): 35-45 мм; Нагрузка оси до: 890 кг HA: Глубина (экспертиза): 0-25 мм; Нагрузка оси до: 790 кг
PEUGEOT 206 седан				
B4	1.4, 1.6 16V 03/07 - 55 -80 kW	22-137197 ↑ ↻ 22-137203 ↑ ↻	19-108971 ○	кроме спортивной подвески; кроме исполнения для плохих дорог

Пригодны для				
PEUGEOT				
PEUGEOT 206 седан				
B6 Sport	1.4, 1.6 16V 03/07 - 55 -80 kW	35-046462 †  35-046479 † 	24-028929 	
B8	1.4, 1.6 16V 03/07 - 55 -80 kW	35-050162 †  35-050179 † 	24-065191 	
B12 PK	1.4 03/07 - 55 kW	46-182203		без регулируемой подвески; Обязанность, предусмотренная экспертизой VA: Глубина (экспертиза): 30 мм; Нагрузка оси до: 890 кг HA: Глубина (экспертиза): 30 мм; Нагрузка оси до: 730 кг
B12 PK	1.6 16V 03/07 - 80 kW	46-182210		без регулируемой подвески; Обязанность, предусмотренная экспертизой VA: Глубина (экспертиза): 30 мм; Нагрузка оси до: 890 кг HA: Глубина (экспертиза): 30 мм; Нагрузка оси до: 730 кг
B14	1.4, 1.6 16V 03/07 - 55 -80 kW	47-087569		Обязанность, предусмотренная экспертизой VA: Глубина (экспертиза): 35-45 мм; Нагрузка оси до: 890 кг HA: Глубина (экспертиза): 0-25 мм; Нагрузка оси до: 790 кг
PEUGEOT 206 SW (2E/K)				
B1	1.1, 1.4, 1.4 16V, 1.4 HDi, 1.6 16V, 1.6 HDi 110, 1.6 LPG, 2.0 16V, 2.0 HDi 07/02 - 44 -100 kW	12-117819  12-117802 		VA: с шариковым подшипником
B3	1.1, 1.4 07/02 - 44 -55 kW	36-154654		стандартная подвеска
B3	1.4 16V, 1.4 HDi, 1.6 16V, 1.6 LPG 07/02 - 50 -80 kW	36-154661		стандартная подвеска
B3	1.6 HDi 110, 2.0 16V, 2.0 HDi 07/02 - 66 -100 kW	36-154678		стандартная подвеска
B4	1.1, 1.4, 1.4 16V, 1.4 HDi, 1.6 16V, 1.6 LPG, 2.0 16V, 2.0 HDi 07/02 - 44 -100 kW	22-137197 †  22-137203 † 	19-108971 	кроме спортивной подвески; кроме исполнения для плохих дорог
B6 Sport	1.1, 1.4, 1.4 16V, 1.4 HDi, 1.6 16V, 1.6 HDi 110, 1.6 LPG, 2.0 16V, 2.0 HDi 07/02 - 44 -100 kW	35-046462 †  35-046479 † 	24-028929 	
B8	1.1, 1.4, 1.4 16V, 1.4 HDi, 1.6 16V, 1.6 HDi 110, 1.6 LPG, 2.0 16V, 2.0 HDi 07/02 - 44 -100 kW	35-050162 †  35-050179 † 	24-065191 	
B12 PK	1.1, 1.4, 1.4 16V 07/02 - 44 -65 kW	46-182203		без регулируемой подвески; Обязанность, предусмотренная экспертизой VA: Глубина (экспертиза): 30 мм; Нагрузка оси до: 890 кг HA: Глубина (экспертиза): 30 мм; Нагрузка оси до: 730 кг
B12 PK	1.6 16V 07/02 - 80 kW	46-182210		без регулируемой подвески; Обязанность, предусмотренная экспертизой VA: Глубина (экспертиза): 30 мм; Нагрузка оси до: 890 кг HA: Глубина (экспертиза): 30 мм; Нагрузка оси до: 730 кг
B12 PK	1.4 HDi, 2.0 16V 07/02 - 50 -100 kW	46-182227		без регулируемой подвески; Обязанность, предусмотренная экспертизой VA: Глубина (экспертиза): 30 мм HA: Глубина (экспертиза): 30 мм
B12 PK	1.6 HDi 110, 2.0 HDi 07/02 - 66 -80 kW	46-182234		без регулируемой подвески; Обязанность, предусмотренная экспертизой VA: Глубина (экспертиза): 30 мм; Нагрузка оси до: 890 кг HA: Глубина (экспертиза): 30 мм; Нагрузка оси до: 730 кг




Пригодны для				
PEUGEOT				
PEUGEOT 206 SW (2E/K)				
B12 SL	1.1, 1.4, 1.4 16V, 1.4 HDi, 1.6 16V, 1.6 HDi 110, 2.0 16V, 2.0 HDi 07/02 - 44 -100 kW	46-182258		без регулируемой подвески; Обязанность, предусмотренная экспертизой VA: Глубина (экспертиза): 30 мм; Нагрузка оси до: 890 кг HA: Глубина (экспертиза): 30 мм; Нагрузка оси до: 730 кг
B14	1.1, 1.4, 1.4 16V, 1.4 HDi, 1.6 16V, 1.6 LPG, 2.0 16V, 2.0 HDi 07/02 - 44 -100 kW	47-087569		Обязанность, предусмотренная экспертизой VA: Глубина (экспертиза): 35-45 мм; Нагрузка оси до: 890 кг HA: Глубина (экспертиза): 0-25 мм; Нагрузка оси до: 790 кг

PEUGEOT 206 CC (2D)					
B1	1.6 16V, 1.6 HDi 110, 2.0 S16 09/00 - 80 -100 kW	12-117819 12-117802	 	VA: с шариковым подшипником	
B3	1.6 16V 09/00 - 80 kW	36-215522		стандартная подвеска; без кондиционера	
B3	2.0 S16 09/00 - 100 kW	36-215522		стандартная подвеска; без кондиционера; механическая КПП	
B3	2.0 S16 09/00 - 100 kW	36-215539		стандартная подвеска; без кондиционера; АКПП	
B3	2.0 S16 09/00 - 100 kW	36-198245		стандартная подвеска; с кондиционером; АКПП	
B4	1.6 16V, 1.6 HDi 110, 2.0 S16 09/00 - 80 -100 kW	22-052957 22-052964	 	19-068862  	VA: для автомобилей со стабилизатором
B6 Sport	1.6 16V, 1.6 HDi 110, 2.0 S16 09/00 - 80 -100 kW	35-050162 35-050179	 	24-065191  	
B12 PK	1.6 16V, 2.0 S16 09/00 - 80 -100 kW	46-182227		Обязанность, предусмотренная экспертизой VA: Глубина (экспертиза): 30 мм; Нагрузка оси до: 890 кг HA: Глубина (экспертиза): 30 мм; Нагрузка оси до: 780 кг	
B12 SL	1.6 16V, 2.0 S16 09/00 - 80 -100 kW	46-182258		Обязанность, предусмотренная экспертизой VA: Глубина (экспертиза): 45-50 мм; Нагрузка оси до: 890 кг HA: Глубина (экспертиза): 30 мм; Нагрузка оси до: 780 кг	
B14	1.6 16V, 1.6 HDi 110, 2.0 S16 09/00 - 80 -100 kW	47-087569		Обязанность, предусмотренная экспертизой VA: Глубина (экспертиза): 35-45 мм; Нагрузка оси до: 890 кг HA: Глубина (экспертиза): 0-25 мм; Нагрузка оси до: 780 кг	

PEUGEOT 206+ (T3E)					
B1	1.1, 1.4 HDi eco 70, 1.4 i 01/09 - 44 -55 kW	12-117819 12-117802	 	VA: с шариковым подшипником	
B4	1.1, 1.4 HDi eco 70, 1.4 i 01/09 - 44 -55 kW	22-052957 22-052964	 	19-068862  	стандартная подвеска
B4	1.1, 1.4 HDi eco 70, 1.4 i 01/09 - 44 -55 kW	22-108968 22-108951	 	19-108971  	исполнение для плохих дорог
B6 Sport	1.1, 1.4 HDi eco 70, 1.4 i 01/09 - 44 -55 kW	35-046462 35-046479	 	24-028929  	
B8	1.1, 1.4 HDi eco 70, 1.4 i 01/09 - 44 -55 kW	35-050162 35-050179	 	24-065191  	




Пригодны для				
PEUGEOT				
PEUGEOT 206+ (Т3Е)				
B12 PK	1.1, 1.4 HDi eco 70, 1.4 i 01/09 - 44 -55 kW	46-182210		без регулируемой подвески; Обязанность, предусмотренная экспертизой VA: Глубина (экспертиза): 20-25 мм; Нагрузка оси до: 890 кг HA: Глубина (экспертиза): 10-15 мм; Нагрузка оси до: 730 кг
B14	1.1, 1.4 HDi eco 70, 1.4 i 01/09 - 44 -55 kW	47-087569		Обязанность, предусмотренная экспертизой VA: Глубина (экспертиза): 35-45 мм; Нагрузка оси до: 890 кг HA: Глубина (экспертиза): 0-25 мм; Нагрузка оси до: 790 кг

PEUGEOT 207 (WA_, WC_)				
B1	1.4, 1.4 16V, 1.4 Bioflex, 1.6, 1.6 16V, 1.6 16V RC, 1.6 16V Turbo, 1.6 16V VTi, 1.9 D, 2.0 HDi 02/06 - 51 -128 kW	12-226528		VA: без шарикового подшипника
B1	1.4 HDi 02/06 - 50 kW	12-226528		VA: без шарикового подшипника; Код двигателя: DV4TD
B1	1.6 HDi 02/06 - 66 -80 kW	12-226528		VA: без шарикового подшипника; Код двигателя: DV6DTEd
B1	1.6 HDi 110 08/09 - 82 kW	12-226528		VA: без шарикового подшипника; Код двигателя: DV6C
B3	1.4, 1.4 16V, 1.4 Bioflex 02/06 - 53 -72 kW	37-172220	36-172238	стандартная подвеска
B3	1.4, 1.4 16V, 1.4 Bioflex 02/06 - 53 -72 kW	37-172251	36-172245	стандартная подвеска; Усиленное оснащение .
B3	1.6 16V RC, 1.6 16V Turbo, 1.6 16V VTi, 1.6 HDi, 1.6 HDi 110 02/06 - 66 -128 kW	37-172268	36-172245	стандартная подвеска
B3	1.4 HDi, 1.6, 1.6 16V 02/06 - 50 -81 kW	37-172251	36-172238	стандартная подвеска
B3	1.4 HDi, 1.6, 1.6 16V 02/06 - 50 -81 kW	37-172268	36-172245	стандартная подвеска; Усиленное оснащение .
B4	1.4, 1.4 16V, 1.4 Bioflex 02/06 - 53 -72 kW	22-184160 † Ⓢ 22-184177 † Ⓢ	19-158969 Ⓢ	стандартная подвеска VA: Øа: 47 мм
B4	1.4, 1.4 16V, 1.4 Bioflex, 1.4 HDi, 1.6, 1.6 16V, 1.6 16V Turbo, 1.6 HDi, 1.6 HDi 110 02/06 - 50 -115 kW	22-183828 † Ⓢ 22-183835 † Ⓢ	19-158969 Ⓢ	стандартная подвеска VA: Øа: 51 мм
B4	1.4 HDi, 1.6, 1.6 16V, 1.6 16V Turbo, 1.6 HDi, 1.6 HDi 110 02/06 - 50 -115 kW	22-184160 † Ⓢ 22-184177 † Ⓢ	19-158969 Ⓢ	стандартная подвеска VA: Øа: 47 мм
B6 Sport	1.4, 1.4 16V, 1.4 Bioflex, 1.4 HDi, 1.6, 1.6 16V, 1.6 16V RC, 1.6 16V Turbo, 1.6 16V VTi, 1.6 HDi, 1.6 HDi 110, 1.9 D, 2.0 HDi 02/06 - 50 -128 kW	35-138266 † Ⓢ 35-138273 † Ⓢ	24-138284 Ⓢ	стандартная подвеска VA: Øа: 47 мм
B6 Sport	1.4, 1.4 16V, 1.4 Bioflex, 1.4 HDi, 1.6, 1.6 16V, 1.6 16V RC, 1.6 16V Turbo, 1.6 16V VTi, 1.6 HDi, 1.6 HDi 110, 1.9 D, 2.0 HDi 02/06 - 50 -128 kW	35-138297 † Ⓢ 35-138303 † Ⓢ	24-138284 Ⓢ	стандартная подвеска VA: Øа: 51 мм
B8	1.4, 1.4 16V, 1.4 Bioflex, 1.4 HDi, 1.6, 1.6 16V, 1.6 16V RC, 1.6 16V Turbo, 1.6 16V VTi, 1.6 HDi, 1.6 HDi 110, 1.9 D, 2.0 HDi 02/06 - 50 -128 kW	35-138310 † Ⓢ 35-138327 † Ⓢ	24-138338 Ⓢ	спортивная подвеска VA: Øа: 47 мм

Пригодны для				
PEUGEOT				
PEUGEOT 207 (WA_, WC_)				
B8	1.4, 1.4 16V, 1.4 Bioflex, 1.4 HDi, 1.6, 1.6 16V, 1.6 16V RC, 1.6 16V Turbo, 1.6 16V VTi, 1.6 HDi, 1.6 HDi 110, 1.9 D, 2.0 HDi 02/06 - 50 -128 kW	35-138341 ↑ ↻ 35-138358 ↑ ↻	24-138338 ○	спортивная подвеска VA: Øа: 51 мм
B12 PK	1.4, 1.4 16V, 1.6 16V, 1.6 16V Turbo 02/06 - 53 -115 kW	46-194275		Наружный диаметр передней амортизационной стойки шасси 47 мм; Обязанность, предусмотренная экспертизой VA: Глубина (экспертиза): 30 мм; Нагрузка оси до: 1000 кг HA: Глубина (экспертиза): 30 мм; Нагрузка оси до: 900 кг
B12 PK	1.4, 1.4 16V, 1.6 16V, 1.6 16V Turbo 02/06 - 53 -115 kW	46-194282		Наружный диаметр передней амортизационной стойки шасси 51 мм; Обязанность, предусмотренная экспертизой VA: Глубина (экспертиза): 30 мм; Нагрузка оси до: 1000 кг HA: Глубина (экспертиза): 30 мм; Нагрузка оси до: 900 кг
B12 PK	1.4 HDi, 1.6 HDi, 1.6 HDi 110 02/06 - 50 -82 kW	46-194299		Наружный диаметр передней амортизационной стойки шасси 47 мм; Обязанность, предусмотренная экспертизой VA: Глубина (экспертиза): 30 мм; Нагрузка оси до: 1050 кг HA: Глубина (экспертиза): 30 мм; Нагрузка оси до: 900 кг
B12 PK	1.4 HDi, 1.6 HDi, 1.6 HDi 110 02/06 - 50 -82 kW	46-194305		Наружный диаметр передней амортизационной стойки шасси 51 мм; Обязанность, предусмотренная экспертизой VA: Глубина (экспертиза): 30 мм; Нагрузка оси до: 1050 кг HA: Глубина (экспертиза): 30 мм; Нагрузка оси до: 900 кг























PEUGEOT 207 седан






















































B4	1.4, 1.4 Bioflex, 1.6 Bioflex, 1.9 XSD, 2.0 HDi 12/07 - 51 -83 kW	22-184160 ↑ ↻ 22-184177 ↑ ↻	19-158969 ○	стандартная подвеска VA: Øа: 47 мм
B4	1.4, 1.4 Bioflex, 1.6 Bioflex, 1.9 XSD, 2.0 HDi 12/07 - 51 -83 kW	22-183828 ↑ ↻ 22-183835 ↑ ↻	19-158969 ○	стандартная подвеска VA: Øа: 51 мм
B6 Sport	1.4, 1.4 Bioflex, 1.6 Bioflex, 1.9 XSD, 2.0 HDi 12/07 - 51 -83 kW	35-138266 ↑ ↻ 35-138273 ↑ ↻	24-138284 ○	стандартная подвеска VA: Øа: 47 мм
B6 Sport	1.4, 1.4 Bioflex, 1.6 Bioflex, 1.9 XSD, 2.0 HDi 12/07 - 51 -83 kW	35-138297 ↑ ↻ 35-138303 ↑ ↻	24-138284 ○	стандартная подвеска VA: Øа: 51 мм
B8	1.4, 1.4 Bioflex, 1.6 Bioflex, 1.9 XSD, 2.0 HDi 12/07 - 51 -83 kW	35-138310 ↑ ↻ 35-138327 ↑ ↻	24-138338 ○	спортивная подвеска VA: Øа: 47 мм
B8	1.4, 1.4 Bioflex, 1.6 Bioflex, 1.9 XSD, 2.0 HDi 12/07 - 51 -83 kW	35-138341 ↑ ↻ 35-138358 ↑ ↻	24-138338 ○	спортивная подвеска VA: Øа: 51 мм
B12 PK	1.4 12/07 - 54 kW	46-194275		Наружный диаметр передней амортизационной стойки шасси 47 мм; Обязанность, предусмотренная экспертизой VA: Глубина (экспертиза): 30 мм; Нагрузка оси до: 1000 кг HA: Глубина (экспертиза): 30 мм; Нагрузка оси до: 900 кг
B12 PK	1.4 12/07 - 54 kW	46-194282		Наружный диаметр передней амортизационной стойки шасси 51 мм; Обязанность, предусмотренная экспертизой VA: Глубина (экспертиза): 30 мм; Нагрузка оси до: 1000 кг HA: Глубина (экспертиза): 30 мм; Нагрузка оси до: 900 кг











































Пригодны для				
PEUGEOT				
PEUGEOT 207 CC (WD_)				
B1	1.6 16V, 1.6 16V Turbo, 1.6 HDi 02/07 - 80 -115 kW	12-226528		VA: без шарикового подшипника
B1	1.6 HDi 08/09 - 82 kW	12-226528		VA: без шарикового подшипника; Код двигателя: DV6C
B3	1.6 16V, 1.6 16V Turbo, 1.6 HDi 02/07 - 80 -115 kW	37-172268	36-172276	стандартная подвеска
B4	1.6 16V, 1.6 16V Turbo, 1.6 HDi 02/07 - 80 -115 kW	22-184160 † ↻ 22-184177 † ↻	19-158969 ∅	стандартная подвеска VA: Øа: 47 мм
B4	1.6 16V, 1.6 16V Turbo, 1.6 HDi 02/07 - 80 -115 kW	22-183828 † ↻ 22-183835 † ↻	19-158969 ∅	стандартная подвеска VA: Øа: 51 мм
B6 Sport	1.6 16V, 1.6 16V Turbo, 1.6 HDi 02/07 - 80 -115 kW	35-138297 † ↻ 35-138303 † ↻	24-138284 ∅	VA: Øа: 51 мм
B8	1.6 16V, 1.6 16V Turbo, 1.6 HDi 02/07 - 80 -115 kW	35-138341 † ↻ 35-138358 † ↻	24-138338 ∅	VA: Øа: 51 мм
B12 PK	1.6 16V, 1.6 16V Turbo, 1.6 HDi 02/07 - 80 -115 kW	46-194305		Наружный диаметр передней амортизационной стойки шасси 51 мм; Обязанность, предусмотренная экспертизой VA: Глубина (экспертиза): 30 мм; Нагрузка оси до: 1050 кг HA: Глубина (экспертиза): 30 мм; Нагрузка оси до: 900 кг




PEUGEOT 207 SW (WK_)				
B1	1.4, 1.4 16V, 1.6 16V, 1.6 16V RC, 1.6 HDi 02/07 - 54 -128 kW	12-226528		VA: без шарикового подшипника
B1	1.6 HDi 11/09 - 68 kW	12-226528		VA: без шарикового подшипника; Код двигателя: DV6DTE
B1	1.6 HDi 08/09 - 82 kW	12-226528		VA: без шарикового подшипника; Код двигателя: DV6C
B3	1.4, 1.4 16V 06/07 - 54 -70 kW	37-172251	36-172238	стандартная подвеска
B3	1.4, 1.4 16V 06/07 - 54 -70 kW	37-172251	36-172245	стандартная подвеска; Усиленное оснащение .
B3	1.6 16V, 1.6 HDi 06/07 - 66 -88 kW	37-172251	36-172245	стандартная подвеска
B4	1.4, 1.4 16V, 1.6 16V, 1.6 HDi 06/07 - 54 -88 kW	22-184160 † ↻ 22-184177 † ↻	19-158969 ∅	стандартная подвеска VA: Øа: 47 мм
B4	1.4, 1.4 16V, 1.6 16V, 1.6 HDi 06/07 - 54 -88 kW	22-183828 † ↻ 22-183835 † ↻	19-158969 ∅	стандартная подвеска VA: Øа: 51 мм

PEUGEOT 208				
B4	1.0, 1.2, 1.4, 1.4 HDi, 1.6, 1.6 HDi 03/12 - 50 -115 kW	22-225214 † ↻ 22-225221 † ↻	19-225234 ∅	стандартная подвеска VA: Øа: 47 мм; тип модели: 20mm Sway Bars
B4	1.0, 1.2, 1.4, 1.4 HDi, 1.6, 1.6 HDi 03/12 - 50 -115 kW	22-225245 † ↻ 22-225252 † ↻	19-225234 ∅	стандартная подвеска VA: Øа: 51 мм; тип модели: 20mm Sway Bars
B6 Sport	1.0, 1.2, 1.4, 1.4 HDi, 1.6, 1.6 HDi 03/12 - 50 -115 kW	35-225058 † ↻ 35-225065 † ↻	24-242110 ∅ 24-225076 ∅	стандартная подвеска VA: Øа: 47 мм; тип модели: 20mm Sway Bars
B6 Sport	1.0, 1.2, 1.4, 1.4 HDi, 1.6, 1.6 HDi 03/12 - 50 -115 kW	35-225089 † ↻ 35-225096 † ↻	24-242110 ∅ 24-225076 ∅	стандартная подвеска VA: Øа: 51 мм; тип модели: 20mm Sway Bars




Пригодны для				
PEUGEOT				
PEUGEOT 208				
B6 Sport	1.6, 1.6 HDi 03/12 - 84 -115 kW	35-242215  35-242222 	24-242110  24-225076 	спортивная подвеска VA: тип модели: 21mm Sway Bars
B6 Sport	1.6 GTi 08/12 - 147 kW	35-225133  35-225140 		стандартная подвеска VA: Øа: 51 мм; тип модели: 20mm Sway Bars
B6 Sport	1.6 GTi 08/12 - 147 kW	35-242239  35-242246 	24-242127 	спортивная подвеска VA: Øа: 51 мм; тип модели: 21mm Sway Bars
B8	1.0, 1.2, 1.4, 1.4 HDi, 1.6, 1.6 HDi 03/12 - 50 -115 kW	35-225102  35-225119 	24-242127 	спортивная подвеска VA: Øа: 47 мм; тип модели: 20mm Sway Bars
B8	1.0, 1.2, 1.4, 1.4 HDi, 1.6, 1.6 HDi 03/12 - 50 -115 kW	35-225133  35-225140 	24-242127 	спортивная подвеска VA: Øа: 51 мм; тип модели: 20mm Sway Bars
B8	1.6, 1.6 HDi 03/12 - 84 -115 kW	35-242239  35-242246 	24-242127 	спортивная подвеска VA: Øа: 51 мм; тип модели: 21mm Sway Bars
B14	1.0, 1.2, 1.4, 1.4 HDi, 1.6, 1.6 HDi 03/12 - 50 -115 kW		47-242135 47-225176	Øа: 47 мм; Обязанность, предусмотренная экспертизой VA: тип модели: 20mm Sway Bars; Глубина (экспертиза): 25-45 мм; Нагрузка оси до: 1000 кг HA: Глубина (экспертиза): 25-45 мм; Нагрузка оси до: 900 кг
B14	1.0, 1.2, 1.4, 1.4 HDi, 1.6, 1.6 HDi 03/12 - 50 -115 kW		47-242142 47-225183	Øа: 51 мм; Обязанность, предусмотренная экспертизой VA: тип модели: 20mm Sway Bars; Глубина (экспертиза): 25-45 мм; Нагрузка оси до: 1000 кг HA: Глубина (экспертиза): 25-45 мм; Нагрузка оси до: 900 кг
B14	1.6, 1.6 GTi, 1.6 HDi 03/12 - 84 -147 kW		47-242104	Øа: 51 мм; Обязанность, предусмотренная экспертизой VA: тип модели: 21mm Sway Bars; Глубина (экспертиза): 15-35 мм; Нагрузка оси до: 1000 кг HA: Глубина (экспертиза): 15-35 мм; Нагрузка оси до: 900 кг
B14	1.6 GTi 08/12 - 147 kW		47-242142 47-225183	Øа: 51 мм; Обязанность, предусмотренная экспертизой VA: тип модели: 20mm Sway Bars; Глубина (экспертиза): 15-35 мм; Нагрузка оси до: 1000 кг HA: Глубина (экспертиза): 15-35 мм; Нагрузка оси до: 900 кг
PEUGEOT 304 (_04M_)				
B3	1.3, 1.3 GL, 1.3 GT, 1.4 D 10/69 - 10/79 33 -55 kW	36-202751		стандартная подвеска
PEUGEOT 305 I (581A)				
B3	1.3, 1.5, 1.5 Diesel 11/77 - 09/82 36 -65 kW	36-216901		стандартная подвеска
PEUGEOT 305 II (581M)				
B3	1.1, 1.3, 1.5, 1.6, 1.8, 1.8 D, 1.9, 1.9 D 10/82 - 07/90 43 -75 kW	36-216901		стандартная подвеска
PEUGEOT 306 Наклонная задняя часть (7A, 7C, N3, N5)				
B1	1.1, 1.4, 1.6, 1.8, 1.8 16V, 1.8 D, 1.9 D, 1.9 DT, 2.0 16V, 2.0 HDi 90, 2.0 S16, 2.0 XSi 05/93 - 05/01 43 -120 kW	12-117000		VA: с шариковым подшипником
B2	1.4, 1.6, 1.8, 1.8 D, 1.9 D, 1.9 DT, 2.0 HDi 90 05/93 - 05/01 43 -74 kW		15-069153 	стандартная подвеска
B3	1.1, 1.4, 1.6, 1.8, 1.8 16V 05/93 - 05/01 44 -81 kW	36-227402		стандартная подвеска

Пригодны для				
PEUGEOT				
PEUGEOT 306 Наклонная задняя часть (7A, 7C, N3, N5)				
B4	1.1 05/93 - 02/97 44 kW	22-040657   22-040664   11-101376 	19-068138 	стандартная подвеска
B4	1.4, 1.6, 1.8, 1.9 D, 1.9 DT 05/93 - 02/97 47 -74 kW	22-040657   22-040664   11-101376 	19-019314 	стандартная подвеска
B4	1.4, 1.6, 1.8, 1.8 16V, 1.8 D, 1.9 D, 1.9 DT, 2.0 HDI 90 03/97 - 05/01 43 -81 kW	22-045676   22-045669   11-101376 	19-019314 	стандартная подвеска
B4	2.0 16V, 2.0 S16, 2.0 XSi 05/93 - 05/01 89 -120 kW	22-045959   22-045966  	19-019314 	
B6 Sport	1.1, 1.4, 1.6, 1.8, 1.8 16V, 1.8 D, 1.9 D, 1.9 DT, 2.0 16V, 2.0 HDI 90, 2.0 S16, 2.0 XSi 05/93 - 05/01 43 -120 kW	35-041313   35-041320  	24-020749 	кроме спортивной подвески
B8	1.1, 1.4, 1.6, 1.8, 1.8 16V, 1.8 D, 1.9 D, 1.9 DT, 2.0 16V, 2.0 HDI 90, 2.0 S16, 2.0 XSi 05/93 - 05/01 43 -120 kW	35-041337   35-041344  	24-020749 	кроме спортивной подвески
B12 PK	1.1, 1.4, 1.6 05/93 - 05/01 44 -72 kW	46-194312		Обязанность, предусмотренная экспертизой VA: Глубина (экспертиза): 30 мм; Нагрузка оси до: 950 кг HA: Глубина (экспертиза): 30 мм; Нагрузка оси до: 820 кг
B12 PK	1.8, 1.8 16V, 1.8 D, 1.9 D, 1.9 DT, 2.0 16V, 2.0 HDI 90, 2.0 S16, 2.0 XSi 05/93 - 05/01 43 -120 kW	46-194329		Обязанность, предусмотренная экспертизой VA: Глубина (экспертиза): 30 мм; Нагрузка оси до: 950 кг HA: Глубина (экспертиза): 30 мм; Нагрузка оси до: 820 кг
PEUGEOT 306 (7B, N3, N5)				
B1	1.1, 1.4, 1.4 SL, 1.6, 1.6 SR, 1.8, 1.8 16V, 1.8 D, 1.8 ST, 1.9 D, 1.9 SLD, 1.9 SRDT, 1.9 STD, 2.0, 2.0 HDI 90, 2.0 S16, 2.0 ST 02/94 - 05/01 44 -110 kW	12-117000		VA: с шариковым подшипником
B2	1.1, 1.4, 1.4 SL, 1.6, 1.6 SR, 1.8, 1.8 D, 1.8 ST, 1.9 D, 1.9 SLD, 1.9 SRDT, 1.9 STD, 2.0 HDI 90 02/94 - 05/01 44 -74 kW		15-069153 	
B3	1.1, 1.4, 1.4 SL, 1.6, 1.6 SR, 1.8, 1.8 16V 04/93 - 05/01 44 -81 kW	36-227402		стандартная подвеска
B4	1.1, 1.4, 1.4 SL, 1.6, 1.6 SR, 1.8, 1.8 16V, 1.8 D, 1.8 ST, 1.9 D, 1.9 SLD, 1.9 SRDT, 1.9 STD, 2.0, 2.0 HDI 90, 2.0 S16, 2.0 ST 02/94 - 05/01 44 -112 kW	22-040657   22-040664   11-101376 	19-068138 	стандартная подвеска
B4	1.1, 1.4, 1.4 SL, 1.6, 1.6 SR, 1.8, 1.8 16V, 1.8 D, 1.8 ST, 1.9 D, 1.9 SLD, 1.9 SRDT, 1.9 STD, 2.0, 2.0 HDI 90, 2.0 S16, 2.0 ST 02/94 - 05/01 44 -112 kW	22-045959   22-045966  	19-109299 	исполнение для плохих дорог
B6 Sport	1.1, 1.4, 1.4 SL, 1.6, 1.6 SR, 1.8, 1.8 16V, 1.8 D, 1.8 ST, 1.9 D, 1.9 SLD, 1.9 SRDT, 1.9 STD, 2.0, 2.0 HDI 90, 2.0 S16, 2.0 ST 02/94 - 05/01 44 -112 kW	35-041313   35-041320  	24-020749 	кроме спортивной подвески

Пригодны для				
PEUGEOT				
PEUGEOT 306 (7B, N3, N5)				
B8	1.1, 1.4, 1.4 SL, 1.6, 1.6 SR, 1.8, 1.8 16V, 1.8 D, 1.8 ST, 1.9 D, 1.9 SLD, 1.9 SRDT, 1.9 STD, 2.0, 2.0 HDI 90, 2.0 S16, 2.0 ST 02/94 - 05/01 44 -112 kW	35-041337   35-041344  	24-020749 	кроме спортивной подвески
B12 PK	1.1, 1.4, 1.4 SL, 1.6, 1.6 SR 04/93 - 05/01 44 -72 kW	46-194312		Обязанность, предусмотренная экспертизой VA: Глубина (экспертиза): 30 мм; Нагрузка оси до: 950 кг HA: Глубина (экспертиза): 30 мм; Нагрузка оси до: 820 кг
B12 PK	1.8, 1.8 16V, 1.8 D, 1.8 ST, 1.9 D, 1.9 SLD, 1.9 SRDT, 1.9 STD, 2.0, 2.0 HDI 90, 2.0 S16, 2.0 ST 07/94 - 05/01 44 -112 kW	46-194329		Обязанность, предусмотренная экспертизой VA: Глубина (экспертиза): 30 мм; Нагрузка оси до: 950 кг HA: Глубина (экспертиза): 30 мм; Нагрузка оси до: 820 кг
PEUGEOT 306 Break (7E, N3, N5)				
B1	1.4, 1.6, 1.8 16V, 1.8 D, 1.9 D, 1.9 TD, 2.0, 2.0 HDI 90 02/97 - 04/02 44 -97 kW	12-117000		VA: с шариковым подшипником
B2	1.4 03/97 - 04/02 55 kW		15-069153 	
B3	1.4, 1.6, 1.8, 1.8 16V 03/97 - 04/02 55 -81 kW	36-227402		стандартная подвеска
B4	1.4 03/97 - 04/02 55 kW	22-040657   22-040664   11-101376 	19-068138 	
B4	1.6, 1.8, 1.8 16V, 1.8 D, 1.9 D, 1.9 TD, 2.0, 2.0 HDI 90 02/97 - 04/02 44 -97 kW	22-040657   22-040664   11-101376 	19-068138 	стандартная подвеска
B4	1.6, 1.8, 1.8 16V, 1.8 D, 1.9 D, 1.9 TD, 2.0, 2.0 HDI 90 02/97 - 04/02 44 -97 kW	22-045959   22-045966  	19-109299 	исполнение для плохих дорог
B6 Sport	1.4, 1.6, 1.8, 1.8 16V, 1.8 D, 1.9 D, 1.9 TD, 2.0, 2.0 HDI 90 02/97 - 04/02 44 -97 kW	35-041313   35-041320  	24-020749 	кроме спортивной подвески
B8	1.4, 1.6, 1.8, 1.8 16V, 1.8 D, 1.9 D, 1.9 TD, 2.0, 2.0 HDI 90 02/97 - 04/02 44 -97 kW	35-041337   35-041344  	24-020749 	кроме спортивной подвески
B12 PK	1.4, 1.6 03/97 - 04/02 55 -72 kW	46-194312		Обязанность, предусмотренная экспертизой VA: Глубина (экспертиза): 30 мм; Нагрузка оси до: 950 кг HA: Глубина (экспертиза): 30 мм; Нагрузка оси до: 820 кг
B12 PK	1.8, 1.8 16V, 1.8 D, 1.9 D, 1.9 TD, 2.0, 2.0 HDI 90 02/97 - 04/02 44 -97 kW	46-194329		Обязанность, предусмотренная экспертизой VA: Глубина (экспертиза): 30 мм; Нагрузка оси до: 950 кг HA: Глубина (экспертиза): 30 мм; Нагрузка оси до: 820 кг
PEUGEOT 306 кабрио (7D, N3, N5)				
B1	1.6, 1.8, 1.8 16V, 2.0, 2.0 16V 03/94 - 04/02 65 -97 kW	12-117000		VA: с шариковым подшипником
B3	1.6, 1.8, 1.8 16V 03/94 - 04/02 65 -81 kW	36-227402		стандартная подвеска
B4	1.6, 1.8, 1.8 16V, 2.0, 2.0 16V 03/94 - 04/02 65 -97 kW	22-040657   22-040664   11-101376 	19-068138 	




Пригодны для				
PEUGEOT				
PEUGEOT 306 кабрио (7D, N3, N5)				
B6 Sport	1.6, 1.8, 1.8 16V, 2.0, 2.0 16V 03/94 - 04/02 65 -97 kW	35-041313 † 35-041320 †	24-020749 ○	кроме спортивной подвески
B8	1.6, 1.8, 1.8 16V, 2.0, 2.0 16V 03/94 - 04/02 65 -97 kW	35-041337 † 35-041344 †	24-020749 ○	кроме спортивной подвески
B12 PK	1.6, 1.8, 1.8 16V, 2.0, 2.0 16V 03/94 - 04/02 65 -97 kW	46-194329		Обязанность, предусмотренная экспертизой VA: Глубина (экспертиза): 30 мм; Нагрузка оси до: 950 кг HA: Глубина (экспертиза): 30 мм; Нагрузка оси до: 820 кг




PEUGEOT 307 (3A/C)				
B1	1.4, 1.4 16V, 1.4 HDi, 1.6 16V, 1.6 BioFlex, 1.6 HDi, 1.6 HDi 110, 2.0 16V, 2.0 HDi 110, 2.0 HDi 135, 2.0 HDi 90 08/00 - 50 -130 kW	12-117932	12-224333	VA: с шариковым подшипником HA: без шарикового подшипника
B3	1.4, 1.4 16V, 1.6 16V 08/00 - 55 -80 kW	37-171933	36-171910	стандартная подвеска; с орг. Номера 09821
B3	1.4, 1.4 16V, 1.6 16V 08/00 - 55 -80 kW	37-171940	36-171927	стандартная подвеска; Усиленное оснащение .
B3	1.4 HDi, 1.6 HDi, 1.6 HDi 110, 2.0 16V, 2.0 HDi 110, 2.0 HDi 135, 2.0 HDi 90 08/00 - 50 -130 kW	37-171940	36-171910	стандартная подвеска
B3	1.4 HDi, 1.6 HDi, 1.6 HDi 110, 2.0 16V, 2.0 HDi 110, 2.0 HDi 135, 2.0 HDi 90 08/00 - 50 -130 kW	37-171940	36-171927	стандартная подвеска; Усиленное оснащение .
B4	1.4, 1.4 16V, 1.4 HDi, 1.6 16V, 1.6 BioFlex, 1.6 HDi, 1.6 HDi 110, 2.0 16V, 2.0 HDi 110, 2.0 HDi 135, 2.0 HDi 90 08/00 - 50 -130 kW	22-113115 †	19-113128 ○	стандартная подвеска
B6 Sport	1.4, 1.4 16V, 1.4 HDi, 1.6 16V, 1.6 BioFlex, 1.6 HDi, 1.6 HDi 110, 2.0 16V, 2.0 HDi 110, 2.0 HDi 135, 2.0 HDi 90 08/00 - 50 -130 kW	35-052746 †	24-068604 ○	
B8	1.4, 1.4 16V, 1.4 HDi, 1.6 16V, 1.6 BioFlex, 1.6 HDi, 1.6 HDi 110, 2.0 16V, 2.0 HDi 110, 2.0 HDi 135, 2.0 HDi 90 08/00 - 50 -130 kW	35-052753 †	24-068611 ○	
B12 PK	1.4, 1.4 16V, 1.6 16V, 1.6 BioFlex, 2.0 16V 08/00 - 55 -130 kW	46-190635		Обязанность, предусмотренная экспертизой VA: Глубина (экспертиза): 30 мм; Нагрузка оси до: 1050 кг HA: Глубина (экспертиза): 30 мм; Нагрузка оси до: 900 кг
B12 PK	1.4 HDi, 1.6 HDi, 2.0 HDi 110, 2.0 HDi 135, 2.0 HDi 90 08/00 - 50 -100 kW	46-190642		Обязанность, предусмотренная экспертизой VA: Глубина (экспертиза): 30 мм; Нагрузка оси до: 1100 кг HA: Глубина (экспертиза): 30 мм; Нагрузка оси до: 900 кг
B12 SL	1.4, 1.4 16V, 1.4 HDi, 1.6 16V, 1.6 BioFlex, 1.6 HDi, 1.6 HDi 110, 2.0 16V, 2.0 HDi 110, 2.0 HDi 135, 2.0 HDi 90 08/00 - 50 -130 kW	46-190659		Обязанность, предусмотренная экспертизой VA: Глубина (экспертиза): 40-50 мм; Нагрузка оси до: 1020 кг HA: Глубина (экспертиза): 30 мм; Нагрузка оси до: 900 кг




Пригодны для			
PEUGEOT			
PEUGEOT 307 (3A/C)			
B14	1.4, 1.4 16V, 1.4 HDi, 1.6 16V, 1.6 BioFlex, 1.6 HDi, 1.6 HDi 110, 2.0 16V, 2.0 HDi 110, 2.0 HDi 135, 2.0 HDi 90 08/00 - 50 -130 kW	47-100817	
		Обязанность, предусмотренная экспертизой VA: Глубина (экспертиза): 45-55 мм; Нагрузка оси до: 1065 кг HA: Глубина (экспертиза): 30-50 мм; Нагрузка оси до: 1065 кг	




PEUGEOT 307 Break (3E)				
B1	1.4, 1.4 16V, 1.4 HDi, 1.6 16V, 1.6 BioFlex, 1.6 HDi, 1.6 HDi 110, 2.0, 2.0 16V, 2.0 HDi 110, 2.0 HDi 135, 2.0 HDi 90 03/02 - 50 -130 kW	12-117932	12-224333	VA: с шариковым подшипником HA: без шарикового подшипника
B3	1.4, 1.4 16V, 1.6 16V 03/02 - 55 -80 kW	37-171933	36-171910	стандартная подвеска
B3	1.4, 1.4 16V, 1.6 16V 03/02 - 55 -80 kW	37-171940	36-171927	стандартная подвеска; Усиленное оснащение .
B3	1.4 HDi, 1.6 HDi, 1.6 HDi 110, 2.0, 2.0 16V, 2.0 HDi 110, 2.0 HDi 90 03/02 - 50 -130 kW	37-171940	36-171910	стандартная подвеска
B3	1.4 HDi, 1.6 HDi, 1.6 HDi 110, 2.0, 2.0 16V, 2.0 HDi 110, 2.0 HDi 135, 2.0 HDi 90 03/02 - 50 -130 kW	37-171940	36-171927	стандартная подвеска; Усиленное оснащение .
B3	2.0 HDi 135 02/04 - 100 kW	36-239740	36-171910	стандартная подвеска
B4	1.4, 1.4 16V, 1.4 HDi, 1.6 16V, 1.6 BioFlex, 1.6 HDi, 1.6 HDi 110, 2.0, 2.0 16V, 2.0 HDi 110, 2.0 HDi 135, 2.0 HDi 90 03/02 - 50 -130 kW	22-113115 †	19-113135 ½	стандартная подвеска
B6 Sport	1.4, 1.4 16V, 1.4 HDi, 1.6 16V, 1.6 BioFlex, 1.6 HDi, 1.6 HDi 110, 2.0, 2.0 16V, 2.0 HDi 110, 2.0 HDi 135, 2.0 HDi 90 03/02 - 50 -130 kW	35-052746 †	24-068604 ½	
B8	1.4, 1.4 16V, 1.4 HDi, 1.6 16V, 1.6 BioFlex, 1.6 HDi, 1.6 HDi 110, 2.0, 2.0 16V, 2.0 HDi 110, 2.0 HDi 135, 2.0 HDi 90 03/02 - 50 -130 kW	35-052753 †	24-068611 ½	
B14	1.4, 1.4 16V, 1.4 HDi, 1.6 16V, 1.6 BioFlex, 1.6 HDi, 1.6 HDi 110, 2.0, 2.0 16V, 2.0 HDi 110, 2.0 HDi 135, 2.0 HDi 90 03/02 - 50 -130 kW	47-100817		Обязанность, предусмотренная экспертизой VA: Глубина (экспертиза): 45-55 мм; Нагрузка оси до: 1065 кг HA: Глубина (экспертиза): 30-50 мм; Нагрузка оси до: 1065 кг




PEUGEOT 307 SW (3H)				
B1	1.4, 1.4 16V, 1.6 16V, 1.6 BioFlex, 1.6 HDi 110, 1.6 HDi 90, 2.0 16V, 2.0 HDi 110, 2.0 HDi 135, 2.0 HDi 90 03/02 - 55 -103 kW	12-117932	12-224333	VA: с шариковым подшипником HA: без шарикового подшипника
B3	1.4, 1.4 16V, 1.6 16V 03/02 - 55 -80 kW	37-171933	36-171910	стандартная подвеска
B3	1.4, 1.4 16V, 1.6 16V 03/02 - 55 -80 kW	37-171940	36-171927	стандартная подвеска; Усиленное оснащение .
B3	1.6 HDi 110, 1.6 HDi 90, 2.0 16V, 2.0 HDi 110, 2.0 HDi 90 03/02 - 66 -103 kW	37-171940	36-171910	стандартная подвеска

Пригодны для				
PEUGEOT				
PEUGEOT 307 SW (3H)				
B3	1.6 HDi 110, 1.6 HDi 90, 2.0 16V, 2.0 HDi 110, 2.0 HDi 135, 2.0 HDi 90 03/02 - 66 -103 kW	37-171940	36-171927	стандартная подвеска; Усиленное оснащение .
B3	2.0 HDi 135 02/04 - 100 kW	36-239740	36-171910	стандартная подвеска
B4	1.4, 1.4 16V, 1.6 16V, 1.6 BioFlex, 1.6 HDi 110, 1.6 HDi 90, 2.0 16V, 2.0 HDi 110, 2.0 HDi 135, 2.0 HDi 90 03/02 - 55 -103 kW	22-113115 †	19-113135 ♂	стандартная подвеска
B6 Sport	1.4, 1.4 16V, 1.6 16V, 1.6 BioFlex, 1.6 HDi 110, 1.6 HDi 90, 2.0 16V, 2.0 HDi 110, 2.0 HDi 135, 2.0 HDi 90 03/02 - 55 -103 kW	35-052746 †	24-068604 ♂	
B8	1.4, 1.4 16V, 1.6 16V, 1.6 BioFlex, 1.6 HDi 110, 1.6 HDi 90, 2.0 16V, 2.0 HDi 110, 2.0 HDi 135, 2.0 HDi 90 03/02 - 55 -103 kW	35-052753 †	24-069687 ♂	
B14	1.4, 1.4 16V, 1.6 16V, 1.6 BioFlex, 1.6 HDi 110, 1.6 HDi 90, 2.0 16V, 2.0 HDi 110, 2.0 HDi 135, 2.0 HDi 90 03/02 - 55 -103 kW	47-100817		Обязанность, предусмотренная экспертизой VA: Глубина (экспертиза): 45-55 мм; Нагрузка оси до: 1065 кг HA: Глубина (экспертиза): 30-50 мм; Нагрузка оси до: 1065 кг
PEUGEOT 307 CC (3B)				
B1	1.6 16V, 2.0 16V, 2.0 HDi 135 10/03 - 80 -130 kW	12-117932	12-224333	VA: с шариковым подшипником HA: без шарикового подшипника
B3	1.6 16V 03/05 - 80 kW	37-171933	36-171910	стандартная подвеска
B3	1.6 16V 03/05 - 80 kW	37-171940	36-171927	стандартная подвеска; Усиленное оснащение .
B3	2.0 16V, 2.0 HDi 135 10/03 - 100 -130 kW	37-171940	36-239764	стандартная подвеска
B3	2.0 16V, 2.0 HDi 135 10/03 - 100 -130 kW	37-171940	36-171927	стандартная подвеска; Усиленное оснащение .
B4	1.6 16V, 2.0 16V, 2.0 HDi 135 10/03 - 80 -130 kW	22-113115 †	19-113135 ♂	
B6 Sport	1.6 16V, 2.0 16V, 2.0 HDi 135 10/03 - 80 -130 kW	35-052746 †	24-068604 ♂	
B8	1.6 16V, 2.0 16V, 2.0 HDi 135 10/03 - 80 -130 kW	35-052753 †	24-068611 ♂	
B14	1.6 16V, 2.0 16V, 2.0 HDi 135 10/03 - 80 -130 kW	47-100817		Обязанность, предусмотренная экспертизой VA: Глубина (экспертиза): 45-55 мм; Нагрузка оси до: 1065 кг HA: Глубина (экспертиза): 30-50 мм; Нагрузка оси до: 1065 кг
PEUGEOT 308 (4A_, 4C_)				
B1	1.4 16V, 1.6 16V, 1.6 BioFlex, 1.6 GTi, 1.6 HDi, 2.0 HDi 09/07 - 66 -147 kW	12-226559	12-234073	VA: без шарикового подшипника HA: без шарикового подшипника
B1	1.4 16V 12/09 - 72 kW	12-226559	12-234073	VA: без шарикового подшипника; Код двигателя: EP3C HA: без шарикового подшипника

Пригодны для				
PEUGEOT				
PEUGEOT 308 (4A_, 4C_)				
B4	1.4 16V, 1.6 16V, 1.6 BioFlex, 1.6 GTi, 1.6 HDi, 2.0 HDi 09/07 - 66 -147 kW	22-183699 †	19-170381 ♂	стандартная подвеска
B6 Sport	1.4 16V, 1.6 16V, 1.6 BioFlex, 1.6 GTi, 1.6 HDi, 2.0 HDi 09/07 - 66 -147 kW	35-165453 †	24-165464 ♂	
B8	1.4 16V, 1.6 16V, 1.6 BioFlex, 1.6 GTi, 1.6 HDi, 2.0 HDi 09/07 - 66 -147 kW	35-165675 †	24-165686 ♂	
B14	1.4 16V, 1.6 16V, 1.6 BioFlex, 1.6 GTi, 1.6 HDi, 2.0 HDi 09/07 - 66 -147 kW	47-100817		Обязанность, предусмотренная экспертизой VA: Глубина (экспертиза): 40-50 мм; Нагрузка оси до: 1065 кг HA: Глубина (экспертиза): 35-50 мм; Нагрузка оси до: 1065 кг
PEUGEOT 308 SW				
B1	1.4 16V, 1.6 16V, 1.6 Bioflex, 1.6 HDi, 2.0 HDi 09/07 - 66 -128 kW	12-226559	12-234073	VA: без шарикового подшипника HA: без шарикового подшипника
B4	1.4 16V, 1.6 16V, 1.6 HDi, 2.0 HDi 09/07 - 66 -128 kW	22-183699 †	19-194172 ♂	стандартная подвеска
B4	1.6 HDi 11/09 - 68 kW	22-183699 †	19-194172 ♂	стандартная подвеска
PEUGEOT 308 CC				
B1	1.6 16V, 1.6 HDi, 1.6 THP, 2.0 HDi 04/09 - 82 -147 kW	12-226559	12-234073	VA: без шарикового подшипника HA: без шарикового подшипника
B4	1.6 16V, 1.6 HDi, 2.0 HDi 04/09 - 82 -120 kW	22-183699 †	19-193472 ♂	
B6 Sport	1.6 16V, 1.6 HDi, 2.0 HDi 04/09 - 82 -110 kW	35-165453 †	24-165686 ♂	
B8	1.6 16V, 1.6 HDi, 2.0 HDi 04/09 - 82 -110 kW	35-165675 †	24-165686 ♂	
B14	1.6 16V, 1.6 HDi, 2.0 HDi 04/09 - 82 -110 kW	47-100817		Обязанность, предусмотренная экспертизой VA: Глубина (экспертиза): 40-50 мм; Нагрузка оси до: 1065 кг HA: Глубина (экспертиза): 35-50 мм; Нагрузка оси до: 1065 кг
PEUGEOT 309 I (10C, 10A)				
B2	1.1, 1.3, 1.3 XL, 1.4, 1.5, 1.6, 1.6 KAT, 1.9, 1.9 D 10/85 - 12/89 40 -83 kW	17-053310 † 11-101376 SP	15-069153 ♂	
B4	1.1, 1.3, 1.3 XL, 1.4, 1.5, 1.6, 1.6 KAT, 1.9 D 10/85 - 12/89 40 -83 kW	22-040916 † 11-101376 SP	19-019314 ♂	
B4	1.9, 1.9 GTI 10/85 - 07/89 72 -94 kW	22-041043 † 22-041050 † 11-101376 SP	19-019314 ♂	
B6 Sport	1.1, 1.3, 1.3 XL, 1.4, 1.6, 1.6 KAT, 1.9, 1.9 D 10/85 - 12/89 40 -83 kW		24-010399 ♂	HA: Параметр: 368/70
B6 Sport	1.9 GTI 10/86 - 07/89 88 -94 kW	35-005469 † 35-005452 †	24-010399 ♂	HA: Параметр: 368/70

Пригодны для				
PEUGEOT				
PEUGEOT 309 I (10C, 10A)				
MS	1.1, 1.3, 1.3 XL, 1.4, 1.5, 1.6, 1.6 KAT, 1.9, 1.9 D, 1.9 GTI 10/85 - 12/89 40 -94 kW	35-005483 ↑ ↻ 35-005476 ↑ ↻	24-010382 ∅	VA: Параметр: 260/120 HA: Параметр: 248/157
MS	1.1, 1.3, 1.3 XL, 1.4, 1.5, 1.6, 1.6 KAT, 1.9, 1.9 D, 1.9 GTI 10/85 - 12/89 40 -94 kW	35-623809 ↑ ↻ 35-623816 ↑ ↻	24-023139 ∅	тип модели: Race Gruppe A VA: Параметр: 300/140; изменяемой высоты HA: Параметр: 350/200
PEUGEOT 309 II (3C, 3A)				
B2	1.1, 1.4, 1.6 07/89 - 12/93 40 -69 kW	17-053310 ↑ 11-101376 SP	15-069153 ∅	
B4	1.1, 1.4, 1.6 07/89 - 12/93 40 -69 kW	22-040916 ↑ 11-101376 SP	19-019314 ∅	
B4	1.6 GTi, 1.8 Diesel, 1.8 TD, 1.9, 1.9 Diesel, 1.9 GTI, 1.9 GTI 16V 08/89 - 12/93 44 -116 kW	22-041043 ↑ ↻ 22-041050 ↑ ↻ 11-101376 SP	19-019314 ∅	
B6 Sport	1.1, 1.4, 1.6, 1.6 GTi, 1.8 Diesel, 1.8 TD, 1.9, 1.9 Diesel, 1.9 GTI, 1.9 GTI 16V 08/89 - 12/93 40 -116 kW	35-005469 ↑ ↻ 35-005452 ↑ ↻	24-010399 ∅	HA: Параметр: 368/70
MS	1.1, 1.4, 1.6, 1.6 GTi, 1.8 Diesel, 1.8 TD, 1.9, 1.9 Diesel, 1.9 GTI, 1.9 GTI 16V 08/89 - 12/93 40 -116 kW	35-005483 ↑ ↻ 35-005476 ↑ ↻	24-010382 ∅	VA: Параметр: 260/120 HA: Параметр: 248/157
MS	1.1, 1.4, 1.6, 1.6 GTi, 1.8 Diesel, 1.8 TD, 1.9, 1.9 Diesel, 1.9 GTI, 1.9 GTI 16V 08/89 - 12/93 40 -116 kW	35-623809 ↑ ↻ 35-623816 ↑ ↻	24-023139 ∅	тип модели: Race Gruppe A VA: Параметр: 300/140; изменяемой высоты HA: Параметр: 350/200
PEUGEOT 405 I (15B)				
B2	1.4, 1.6, 1.8 Turbo Diesel, 1.9, 1.9 4x4, 1.9 Diesel, 1.9 Injection, 1.9 Sport MI-16 01/87 - 12/92 47 -116 kW	11-101376 SP	15-069160 ∅	
B4	1.4, 1.6, 1.8 Turbo Diesel, 1.9, 1.9 4x4, 1.9 Diesel, 1.9 Injection, 1.9 Sport MI-16 01/87 - 12/92 47 -116 kW	22-045683 ↑ 11-101376 SP	19-029368 ∅	
B6 Sport	1.6, 1.8 Turbo Diesel, 1.9, 1.9 Diesel, 1.9 Injection, 1.9 Sport MI-16 01/87 - 12/93 47 -116 kW	35-005520 ↑	24-015103 ∅	
B6 Sport	1.9 4x4 07/88 - 12/92 80 kW	35-005520 ↑		
PEUGEOT 405 I Break (15E)				
B2	1.4, 1.6, 1.8 GLD, 1.8 TD, 1.9, 1.9 D 05/88 - 08/92 44 -88 kW	11-101376 SP	15-069160 ∅	
B4	1.4, 1.6, 1.8 GLD, 1.8 TD, 1.9, 1.9 D 05/88 - 08/92 44 -88 kW	22-045683 ↑ 11-101376 SP	19-029368 ∅	
B6 Sport	1.4, 1.6, 1.8 GLD, 1.8 TD, 1.9, 1.9 D 05/88 - 08/92 44 -88 kW	35-005520 ↑	24-015103 ∅	
PEUGEOT 405 II (4B)				
B2	1.4, 1.6, 1.8, 1.9 D, 1.9 TD, 2.0, 2.0 16V, 2.0 X4 08/92 - 10/95 47 -110 kW	11-101376 SP	15-069160 ∅	




Пригодны для				
PEUGEOT				
PEUGEOT 405 II (4B)				
B4	1.4, 1.6, 1.8, 1.9 D, 1.9 TD, 2.0, 2.0 16V, 2.0 X4 08/92 - 10/95 47 -110 kW	22-045683 † 11-101376 SP	19-029368 ∅	
PEUGEOT 405 II Break (4E)				
B2	1.4, 1.6, 1.8, 1.9 D, 1.9 TD, 2.0, 2.0 4x4 08/92 - 10/96 47 -89 kW	11-101376 SP	15-069160 ∅	
B4	1.4, 1.6, 1.8, 1.9 D, 1.9 TD, 2.0, 2.0 4x4 08/92 - 10/96 47 -89 kW	22-045683 † 11-101376 SP	19-029368 ∅	
PEUGEOT 406 (8B)				
B1	1.6, 1.8, 1.8 16V, 1.9 D, 1.9 SL, 1.9 TD, 2.0, 2.0 16V, 2.0 16V HPi, 2.0 HDi 110, 2.0 HDi 90, 2.0 Turbo, 2.1 TD 12V, 2.2, 2.2 HDi, 3.0 24V, 3.0 V6 11/95 - 05/04 51 -152 kW	12-117796	12-233939	VA: с шариковым подшипником HA: без шарикового подшипника
B3	1.6, 1.8, 1.8 16V, 1.9 D, 2.0, 2.0 16V, 2.0 16V HPi, 2.0 HDi 110, 3.0 24V 11/95 - 05/04 55 -140 kW	36-202928	36-218967	стандартная подвеска
B3	1.6, 1.8, 1.8 16V, 1.9 D, 1.9 TD, 2.0, 2.0 16V, 2.0 16V HPi, 2.0 HDi 110, 2.0 Turbo, 2.1 TD 12V, 2.2, 2.2 HDi, 3.0 24V, 3.0 V6 11/95 - 05/04 55 -152 kW		36-211272	стандартная подвеска; Усиленное оснащение .
B3	1.8 16V 10/00 - 05/04 85 kW	36-202928		стандартная подвеска; Вид топлива: Сжиженный газ (LPG)
B3	1.8 05/97 - 11/97 66 kW	36-202928		стандартная подвеска; с кондиционером
B3	3.0 V6 03/00 - 05/04 152 kW	36-214426		стандартная подвеска; АКПП
B3	1.9 TD 01/96 - 11/97 66 -68 kW		36-218967	стандартная подвеска; тип модели: SV/GLX; без кондиционера
B3	1.9 TD 01/96 - 12/99 66 -68 kW	36-218950	36-218967	стандартная подвеска; с кондиционером
B3	2.0 HDi 90 02/99 - 05/04 66 kW	i.V.	36-218967	стандартная подвеска; без кондиционера
B3	2.0 HDi 90 02/99 - 05/04 66 kW	36-202928	36-211272	стандартная подвеска; с кондиционером
B3	2.0 HDi 110 06/98 - 05/04 79 -80 kW		36-218967	стандартная подвеска; без кондиционера
B3	2.0 HDi 110 06/98 - 05/04 79 -80 kW	36-218950	36-211272	стандартная подвеска; с кондиционером
B3	2.1 TD 12V 01/96 - 11/97 80 kW	36-214426		стандартная подвеска; с кондиционером
B3	2.1 TD 12V 12/97 - 12/99 80 kW	36-214426		стандартная подвеска; тип модели: GTX/GLX/SVE
B3	2.1 TD 12V 12/97 - 12/99 80 kW	36-218950		стандартная подвеска; тип модели: SR/ST/LX; с кондиционером
B3	2.2 HDi 03/00 - 05/04 98 kW	36-218950	36-218967	стандартная подвеска






















Пригодны для				
PEUGEOT				
PEUGEOT 406 (8B)				
B4	1.6, 1.8, 1.8 16V, 1.9 SL, 2.0, 2.0 16V, 2.0 16V HPI, 2.0 Turbo, 2.2, 3.0 24V 11/95 - 05/04 51 -140 kW	22-046833 ↑ ↻ 22-046826 ↑ ↻	19-061238 ½ ○	стандартная подвеска
B4	1.9 D, 2.0 HDi 110, 2.0 HDi 90, 2.2 HDi, 3.0 V6 10/96 - 05/04 55 -152 kW	22-046833 ↑ ↻ 22-046826 ↑ ↻	19-061245 ½ ○	
B4	1.9 TD, 2.1 TD 12V CH-Nr. - 05/04 66 -80 kW	22-046833 ↑ ↻ 22-046826 ↑ ↻	19-061245 ½ ○	CH.Nr.: 7665 ->

































PEUGEOT 406 Break (8E/F)				
B1	1.8, 1.8 16V, 1.9 D, 1.9 TD, 2.0, 2.0 16V, 2.0 16V HPI, 2.0 HDi 110, 2.0 HDi 90, 2.0 Turbo, 2.1 TD 12V, 2.2, 2.2 HDi, 3.0 24V, 3.0 V6 10/96 - 10/04 55 -152 kW	12-117796	12-233939	VA: с шариковым подшипником HA: без шарикового подшипника
B3	1.8 16V 10/00 - 10/04 85 kW	36-202928		стандартная подвеска; Вид топлива: Сжиженный газ (LPG)
B3	1.8, 1.8 16V 10/96 - 11/97 66 -81 kW	36-202928		стандартная подвеска; с кондиционером
B3	1.8, 1.8 16V, 1.9 D, 1.9 TD, 2.0, 2.0 16V, 2.0 16V HPI, 2.0 HDi 110, 2.0 HDi 90, 2.0 Turbo, 2.2, 2.2 HDi 10/96 - 10/04 55 -116 kW		36-211272	стандартная подвеска; Усиленное оснащение .
B3	1.9 TD 10/96 - 12/99 66 kW	36-218950		стандартная подвеска; с кондиционером
B3	2.2 HDi 03/00 - 10/04 98 kW	36-218950	36-215331	стандартная подвеска
B4	1.8, 1.8 16V, 1.9 D, 1.9 TD, 2.0 16V, 2.0 16V HPI, 2.0 HDi 110, 2.0 HDi 90 10/96 - 10/04 55 -103 kW	22-046833 ↑ ↻ 22-046826 ↑ ↻	19-061245 ½ ○	исполнение для плохих дорог
B4	2.0, 2.0 Turbo, 2.1 TD 12V, 2.2, 2.2 HDi, 3.0 24V, 3.0 V6 10/96 - 10/04 80 -152 kW	22-046833 ↑ ↻ 22-046826 ↑ ↻	19-061245 ½ ○	стандартная подвеска




PEUGEOT 406 купе (8C)				
B1	1.8, 2.0 16V, 2.2, 2.2 HDi, 3.0 V6 24V 03/97 - 12/04 82 -140 kW	12-117796		VA: с шариковым подшипником
B4	1.8, 2.0 16V, 2.2, 2.2 HDi 03/97 - 12/04 82 -116 kW	22-046833 ↑ ↻ 22-046826 ↑ ↻	19-061238 ½ ○	
B4	3.0 V6, 3.0 V6 24V 03/97 - 12/04 140 -152 kW	22-046833 ↑ ↻ 22-046826 ↑ ↻	19-061245 ½ ○	










PEUGEOT 407 (6D_)				
B1	1.6 HDi 110, 1.8, 1.8 16V, 2.0, 2.0 16V, 2.0 Bioflex, 2.0 HDi, 2.0 HDi 135, 2.2, 2.2 16V, 2.2 HDi 170 05/04 - 80 -125 kW	12-228539		VA: с шариковым подшипником; колесный диск: 16"
B1	1.6 HDi 110, 1.8, 1.8 16V, 2.0, 2.0 16V, 2.0 Bioflex, 2.0 HDi, 2.0 HDi 135, 2.2, 2.2 16V, 2.2 HDi 170 05/04 - 80 -125 kW	12-228546		VA: с шариковым подшипником; колесный диск: 17"
B3	1.8, 1.8 16V 05/04 - 85 -92 kW	36-219681	36-219711	стандартная подвеска



Пригодны для				
PEUGEOT				
PEUGEOT 407 (6D_)				
B3	2.0, 2.0 16V 05/04 - 100 -103 kW	36-219681	36-219711	стандартная подвеска; механическая КПП
B3	2.0, 2.0 16V 05/04 - 100 -103 kW	36-219681	36-219711	стандартная подвеска; для автомобилей без сдвигаемой панели крыши; АКПП
B3	2.2, 2.2 16V 05/04 - 116 -120 kW		36-219711	стандартная подвеска
B3	1.6 HDi 110 05/04 - 80 kW	36-219681	36-219711	стандартная подвеска; для автомобилей без сдвигаемой панели крыши
B3	2.0 HDi 135 05/04 - 100 kW		36-219711	стандартная подвеска
B4	1.6 HDi 110, 1.8, 1.8 16V, 2.0, 2.0 16V, 2.0 HDi, 2.0 HDi 135, 2.2, 2.2 16V, 2.2 HDi 170, 2.7 HDi 05/04 - 80 -150 kW	19-146171 $\frac{1}{\circ}$	19-146188 $\frac{1}{\circ}$	без электронн. регулирования амортиз. Силы
B6 Sport	1.6 HDi 110, 1.8, 1.8 16V, 2.0, 2.0 16V, 2.0 HDi, 2.0 HDi 135, 2.2, 2.2 16V, 2.2 HDi 170, 2.7 HDi, 3.0 05/04 - 80 -155 kW	24-122740 $\frac{1}{\circ}$	24-122757 $\frac{1}{\circ}$	без электронн. регулирования амортиз. Силы
B8	1.6 HDi 110, 1.8, 1.8 16V, 2.0, 2.0 16V, 2.0 HDi, 2.0 HDi 135, 2.2, 2.2 16V, 2.2 HDi 170, 2.7 HDi, 3.0 05/04 - 80 -155 kW	24-122764 $\frac{1}{\circ}$	24-122771 $\frac{1}{\circ}$	без электронн. регулирования амортиз. Силы
PEUGEOT 407 SW (6E_)				
B1	1.6 HDi 110, 1.8, 1.8 16V, 2.0, 2.0 16V, 2.0 Bioflex, 2.0 HDi, 2.0 HDi 135, 2.2, 2.2 16V, 2.2 HDi, 2.2 HDi 170 05/04 - 80 -125 kW	12-228539		VA: с шариковым подшипником; колесный диск: 16"
B1	1.6 HDi 110, 1.8, 1.8 16V, 2.0, 2.0 16V, 2.0 Bioflex, 2.0 HDi, 2.0 HDi 135, 2.2, 2.2 16V, 2.2 HDi, 2.2 HDi 170 05/04 - 80 -125 kW	12-228546		VA: с шариковым подшипником; колесный диск: 17"
B3	1.8, 1.8 16V 05/04 - 85 -92 kW	36-219681	36-219735	стандартная подвеска
B3	2.0, 2.0 16V 05/04 - 100 -103 kW	36-219681	36-219735	стандартная подвеска; механическая КПП
B3	2.0, 2.0 16V 05/04 - 100 -103 kW	36-219681	36-219735	стандартная подвеска; АКПП
B3	1.6 HDi 110, 2.0 HDi 135, 2.2, 2.2 16V 05/04 - 80 -120 kW		36-219735	стандартная подвеска
B4	1.6 HDi 110, 1.8, 1.8 16V, 2.0, 2.0 16V, 2.0 Bioflex, 2.0 HDi, 2.0 HDi 135, 2.2, 2.2 16V, 2.2 HDi, 2.2 HDi 170, 2.7 HDi 05/04 - 80 -150 kW	19-146171 $\frac{1}{\circ}$	19-146188 $\frac{1}{\circ}$	без электронн. регулирования амортиз. Силы
B6 Sport	1.6 HDi 110, 1.8, 1.8 16V, 2.0, 2.0 16V, 2.0 Bioflex, 2.0 HDi, 2.0 HDi 135, 2.2, 2.2 16V, 2.2 HDi, 2.2 HDi 170, 2.7 HDi, 3.0 05/04 - 80 -155 kW	24-122740 $\frac{1}{\circ}$	24-122757 $\frac{1}{\circ}$	без электронн. регулирования амортиз. Силы
B8	1.6 HDi 110, 1.8, 1.8 16V, 2.0, 2.0 16V, 2.0 Bioflex, 2.0 HDi, 2.0 HDi 135, 2.2, 2.2 16V, 2.2 HDi, 2.2 HDi 170, 2.7 HDi, 3.0 05/04 - 80 -155 kW	24-122764 $\frac{1}{\circ}$	24-122771 $\frac{1}{\circ}$	без электронн. регулирования амортиз. Силы



Пригодны для				
PEUGEOT				
PEUGEOT 407 купе (6C_)				
B1	2.0 HDi, 2.2 16V, 2.7 HDi, 3.0 HDi 10/05 - 100 -177 kW	12-228539		VA: с шариковым подшипником; колесный диск: 16"
B1	2.0 HDi, 2.2 16V, 2.7 HDi, 3.0 HDi 10/05 - 100 -177 kW	12-228546		VA: с шариковым подшипником; колесный диск: 17"
B4	2.0 HDi, 2.2 16V, 2.7 HDi 10/05 - 100 -150 kW	19-146171 	19-146188 	без электронн. регулирования амортиз. Силы
B6 Sport	2.0 HDi, 2.2 16V, 2.7 HDi, 3.0 HDi, 3.0 V6 10/05 - 100 -177 kW	24-122740 	24-122757 	без электронн. регулирования амортиз. Силы
B8	2.0 HDi, 2.2 16V, 2.7 HDi, 3.0 HDi, 3.0 V6 10/05 - 120 -177 kW	24-122764 	24-122771 	без электронн. регулирования амортиз. Силы
PEUGEOT 504 (A_, M_)				
B4	1.8, 1.8 Injection, 1.9 D, 2.0, 2.0 TI, 2.1 D, 2.3 D CH-Nr. - 12/83 40 -78 kW	11-101918 		CH.Nr.: 2 181 357 ->
PEUGEOT 504 Break (D_, F_)				
B4	1.8, 2.0, 2.1 D, 2.3 D 04/71 - 07/86 48 -68 kW	11-101918 		
PEUGEOT 504 купе				
B4	2.0 10/74 - CH-Nr. 75 -78 kW	11-101918 		-> CH.Nr.: 2 181 356
B4	2.0 CH-Nr. - 08/84 75 -78 kW	11-101918 		CH.Nr.: 2 181 357 ->
B4	2.7 CH-Nr. - 08/84 106 kW	11-101918 		CH.Nr.: 2 085 066 ->
PEUGEOT 504 кабрио				
B4	2.0 10/74 - CH-Nr. 75 -78 kW	11-101918 		-> CH.Nr.: 2 085 065
B4	2.0 CH-Nr. - 08/84 75 -78 kW	11-101918 		CH.Nr.: 2 085 066 ->
PEUGEOT 504 пикап (E_)				
B4	1.6, 1.8, 1.9 D, 2.1 D, 2.3 D 01/80 - 12/89 40 -55 kW	11-101918 		
PEUGEOT 505 (551A)				
B4	1.8, 2.0, 2.0 TI,STI, 2.2, 2.2 GTI, 2.3 Turbo Diesel, 2.5 Diesel, 2.5 Turbo Diesel, 2.8 09/80 - CH-Nr. 51 -124 kW	11-101918 		-> CH.Nr.: 1 845 000
B4	2.2 Turbo Injection 03/84 - CH-Nr. 110 -128 kW	11-101918 		-> CH.Nr.: 1 887 751; без АБС
B4	2.2 Turbo Injection CH-Nr. - 12/88 110 -128 kW	11-101918 		CH.Nr.: 1 965 001 ->; с АБС
PEUGEOT 505 Break (551D)				
B4	2.0, 2.2, 2.2 GTI, 2.3 Diesel, 2.5 Diesel, 2.5 Turbo Diesel 04/82 - CH-Nr. 51 -90 kW	11-101918 		-> CH.Nr.: 1 875 000



Пригодны для				
PEUGEOT				
PEUGEOT 604 (561A_)				
B4	2.0, 2.3 TD, 2.5 TD, 2.7 SL, 2.7 TI,STI, 2.8 GTI 08/77 - 07/87 59 -110 kW	11-101918 		
PEUGEOT 605 (6B)				
B4	2.0, 2.0 16V, 2.0 Turbo, 2.1 D, 2.1 TD 12V, 2.1 Turbo Diesel, 2.5 Turbo Diesel, 3.0, 3.0 SV 24 08/89 - 07/95 60 -147 kW	22-040695   22-040701  	19-019338 	
B4	2.0, 2.0 16V, 2.0 Turbo, 2.1 TD 12V, 2.1 Turbo Diesel, 2.5 Turbo Diesel, 3.0, 3.0 SV 24, 3.0 V6 07/95 - 09/99 79 -147 kW	22-110893   22-110909  	19-110912 	
PEUGEOT 607 (9D, 9U)				
B4	2.0, 2.0 HDi, 2.2 16V, 2.2 HDi, 2.7 HDi 24V, 3.0 V6 24V 02/00 - 79 -155 kW	22-128249   22-128256  	19-128269 	стандартная подвеска
PEUGEOT 806 (221)				
B1	1.8 07/95 - 08/02 73 kW	12-117505  12-117499 		VA: с шариковым подшипником
B3	1.8, 1.9 TD, 2.0, 2.0 16V, 2.0 HDi, 2.0 HDi 16V, 2.0 Turbo, 2.1 td 12V 06/94 - 08/02 66 -108 kW	37-206307	36-211401	
B4	1.8, 1.9 TD, 2.0, 2.0 16V, 2.0 HDi, 2.0 Turbo, 2.1 td 12V 06/94 - CH-Nr. 66 -108 kW	22-046734 	19-061054 	-> CH.Nr.: 7608
B4	1.8, 1.9 TD, 2.0, 2.0 16V, 2.0 HDi, 2.0 Turbo, 2.1 td 12V CH-Nr. - 08/02 66 -108 kW	22-046734 	19-110547 	CH.Nr.: 7609 ->
PEUGEOT 807 (E)				
B1	2.0, 2.0 16V, 2.0 HDi, 2.2, 2.2 HDi, 3.0 V6 06/02 - 79 -150 kW	12-117505  12-117499 		VA: с шариковым подшипником
B3	2.0, 2.2 06/02 - 100 -116 kW	36-217533	36-217571	стандартная подвеска; до орг. Номера 09533
B3	2.0 16V, 3.0 V6 06/02 - 103 -150 kW		36-217571	стандартная подвеска
B3	2.0 HDi 06/02 - 79 -120 kW	36-217540	36-217571	стандартная подвеска
B3	2.2 HDi 06/02 - 94 -125 kW	36-217564		
B4	2.0, 2.0 16V, 2.0 HDi, 2.2, 2.2 HDi, 3.0 V6 06/02 - 79 -150 kW	22-128225   22-139122  	19-128238 	
PEUGEOT 1007 (KM_)				
B1	1.4, 1.4 16V, 1.4 HDi, 1.6 16V, 1.6 HDi 04/05 - 50 -80 kW	12-226542		VA: без шарикового подшипника
B3	1.4, 1.4 16V 04/05 - 54 -65 kW	36-202911	36-219667	стандартная подвеска VA: для автомобилей с панорамной крышей



Пригодны для				
PEUGEOT				
PEUGEOT 1007 (KM_)				
B3	1.4, 1.4 16V 04/05 - 54 -65 kW	37-239718		стандартная подвеска; для автомобилей без панорамной крыши
B3	1.4 HDi, 1.6 16V 04/05 - 50 -80 kW	37-239725	36-219667	стандартная подвеска
B3	1.6 HDi 06/07 - 80 kW	37-239701	36-219667	стандартная подвеска
B4	1.4, 1.4 16V, 1.4 HDi, 1.6 16V 04/05 - 50 -80 kW	22-118608 † ↻ 22-118615 † ↻	19-223025 ♂	
B6 Sport	1.4, 1.4 16V, 1.4 HDi, 1.6 16V, 1.6 HDi 04/05 - 50 -80 kW	35-140795 † ↻ 35-140801 † ↻	24-140812 ♂	стандартная подвеска
B12 PK	1.4, 1.4 16V, 1.4 HDi, 1.6 16V 04/05 - 50 -80 kW	46-207036		Обязанность, предусмотренная экспертизой VA: Глубина (экспертиза): 30 мм; Нагрузка оси до: 920 кг HA: Глубина (экспертиза): 30 мм; Нагрузка оси до: 825 кг
PEUGEOT 3008				
B3	1.6 THP 06/09 - 110 -115 kW	i.V.	36-239764	стандартная подвеска VA: механическая КПП
B4	1.6 HDi, 1.6 THP, 1.6 VTi, 2.0 HDi 06/09 - 80 -120 kW	i.V. i.V.	19-229096 ♂	стандартная подвеска
PEUGEOT 4007 (GP_)				
B4	2.2 HDi, 2.4 16V 02/07 - 115 -125 kW	i.V. i.V.	19-172682 ♂	
PEUGEOT 5008				
B4	1.6 16V, 1.6 HDi, 2.0 HDi 06/09 - 80 -120 kW	i.V. i.V.	19-226736 ♂	
PEUGEOT RCZ				
B1	1.6 16V, 2.0 HDi 03/10 - 115 -147 kW		12-234073	HA: без шарикового подшипника
B4	1.6 16V, 2.0 HDi 03/10 - 115 -147 kW	22-232908 † ↻ 22-232915 † ↻	19-232928 ♂	
B6 Sport	1.6 16V, 2.0 HDi 03/10 - 115 -147 kW	35-231646 † ↻ 35-236429 † ↻	24-231657 ♂	стандартная подвеска
B14	1.6 16V, 2.0 HDi 03/10 - 115 -147 kW	47-235106		Обязанность, предусмотренная экспертизой VA: Глубина (экспертиза): 15-25 мм; Нагрузка оси до: 1100 кг HA: Глубина (экспертиза): 20-30 мм; Нагрузка оси до: 850 кг
PEUGEOT BIPPER (AA_)				
B1	1.4 02/08 - 54 kW	12-226504 ↻ 12-226481 ↻		VA: с шариковым подшипником
B1	1.3 HDi 75 10/10 - 55 kW	12-226504 ↻ 12-226481 ↻		Код двигателя: F13DTE5 VA: с шариковым подшипником
B4	1.4, 1.4 HDi 02/08 - 50 -54 kW	22-189271 † ↻ 22-189288 † ↻	19-189291 ♂	







Пригодны для				
PEUGEOT				
PEUGEOT BIPPER Терее				
B1	1.4 04/08 - 54 kW	12-226504 12-226481	 	VA: с шариковым подшипником
B1	1.3 HDi 75 10/10 - 55 kW	12-226504 12-226481	 	Код двигателя: F13DTE5 VA: с шариковым подшипником
B4	1.4, 1.4 HDi 04/08 - 50 -54 kW	22-189271 † 22-189288 †	 	19-189291 ∅





PEUGEOT EXPERT (224)				
B1	1.6, 1.8, 1.9 D, 1.9 TD, 2.0, 2.0 HDI 10/95 - 51 -100 kW	12-117505 12-117499	 	VA: с шариковым подшипником
B3	1.6, 1.8, 1.9 D, 1.9 TD, 2.0, 2.0 HDI, 1.6, 1.8, 1.9 D, 1.9 D 70, 1.9 TD, 2.0, 2.0 HDI 02/96 - 51 -100 kW			36-222209
B4	1.6, 1.8, 1.9 D, 1.9 TD 10/95 - 08/97 51 -74 kW	22-046734 †		19-068022 ∅ -> CH.Nr.: 7608
B4	1.6, 1.8, 1.9 D, 1.9 TD 09/97 - 10/03 51 -74 kW	22-046734 †		19-135106 ∅ CH.Nr.: 7609-> 9793
B4	2.0, 2.0 HDI 07/00 - 10/03 69 -100 kW	22-046734 †		19-135106 ∅ -> CH.Nr.: 9793













PEUGEOT EXPERT фургон (222)				
B1	1.6, 1.8, 1.9 D, 1.9 D 70, 1.9 TD, 2.0, 2.0 HDI 02/96 - 51 -100 kW	12-117505 12-117499	 	VA: с шариковым подшипником
B4	1.6, 1.8, 1.9 D, 1.9 TD 02/96 - 08/97 51 -74 kW	22-046734 †		19-068022 ∅ -> CH.Nr.: 7608
B4	1.6, 1.8, 1.9 D, 1.9 D 70, 1.9 TD 09/97 - 10/03 51 -74 kW	22-046734 †		19-135106 ∅ CH.Nr.: 7609-> 9793
B4	2.0, 2.0 HDI 07/00 - 10/03 69 -100 kW	22-046734 †		19-135106 ∅ -> CH.Nr.: 9793







PEUGEOT EXPERT с бортовой платформой/ходовая часть (223)				
B1	1.6, 1.9 D, 1.9 TD, 2.0 HDi 02/96 - 51 -80 kW	12-117505 12-117499	 	VA: с шариковым подшипником
B4	1.6, 1.9 D, 1.9 TD 02/96 - 08/97 51 -68 kW	22-046734 †		19-068022 ∅ -> CH.Nr.: 7608
B4	1.6, 1.9 D, 1.9 TD 09/97 - 10/03 51 -68 kW	22-046734 †		19-135106 ∅ CH.Nr.: 7609-> 9793
B4	1.9 D, 2.0 HDi 06/98 - 10/03 51 -80 kW	22-046734 †		19-135106 ∅ -> CH.Nr.: 9793




PEUGEOT EXPERT Терее (VF3V_)				
B4	1.6 HDi 90, 2.0 16V, 2.0 HDi 100, 2.0 HDi 120, 2.0 HDi 130, 2.0 HDi 140, 2.0 HDi 165, 1.6 HDi 90, 2.0 16V, 2.0 HDi 100, 2.0 HDi 120, 2.0 HDi 130, 2.0 HDi 140, 2.0 HDi 165, 1.6 HDi 90, 2.0 HDi 120, 2.0 HDi 140 01/07 - 66 -120 kW	i.V. i.V.	† †	 
				19-225289 ∅ стандартная подвеска; кроме пневматической подвески




Пригодны для			
PEUGEOT			
PEUGEOT EXPERT Tepee (VF3V_)			
B4	1.6 HDi 90, 2.0 16V, 2.0 HDi 100, 2.0 HDi 120, 2.0 HDi 130, 2.0 HDi 140, 2.0 HDi 165, 1.6 HDi 90, 2.0 16V, 2.0 HDi 100, 2.0 HDi 120, 2.0 HDi 130, 2.0 HDi 140, 2.0 HDi 165, 1.6 HDi 90, 2.0 HDi 120, 2.0 HDi 140 01/07 - 66 -120 kW	i.V.  i.V. 	19-171203  Усиленное оснащение .; с пневматической подвеской

PEUGEOT PARTNER Combispace (5F)			
B1	1.1, 1.4, 1.6 16V, 1.8, 1.9 D, 2.0 HDi 05/96 - 44 -80 kW	12-117925	с гидроусилителем VA: с шариковым подшипником
B3	2.0 HDi 02/00 - 12/02 66 kW	36-200580	стандартная подвеска; без кондиционера
B3	2.0 HDi 02/00 - 12/02 66 kW	36-198153	стандартная подвеска; с кондиционером
B3	2.0 HDi 02/00 - 12/02 66 kW	36-212545	стандартная подвеска; для автомобилей со сдвигаемой панелью крыши; без кондиционера
B3	2.0 HDi 02/00 - 12/02 66 kW	36-212552	стандартная подвеска; для автомобилей со сдвигаемой панелью крыши; с кондиционером
B3	2.0 HDi 01/03 - 66 kW	36-198184	стандартная подвеска; без кондиционера
B3	2.0 HDi 01/03 - 66 kW	36-215515	стандартная подвеска; Усиленное оснащение .; без кондиционера
B3	2.0 HDi 01/03 - 66 kW	36-198368	стандартная подвеска; с кондиционером
B4	1.1, 1.4, 1.6 16V, 1.6 HDi 75, 1.6 HDi 90, 1.8, 1.9 D, 2.0 HDi 05/96 - 44 -80 kW	22-045676  22-045669  11-101376 	19-238784 

PEUGEOT PARTNER фургон (5)			
B1	1.1, 1.4, 1.6, 1.8, 1.8 D, 1.9 D, 2.0 HDi 05/96 - 43 -80 kW	12-117925	с гидроусилителем VA: с шариковым подшипником
B4	1.1, 1.4, 1.4 BiFuel, 1.6, 1.6 HDi 75, 1.8 06/96 - 44 -80 kW	22-045676  22-045669  11-101376 	19-238784 
B4	1.1, 1.4, 1.4 BiFuel, 1.6, 1.6 HDi 75, 1.6 HDi 90, 1.8, 1.8 D, 1.9 D, 2.0 HDi 05/96 - 43 -80 kW	22-045959  22-045966  11-101376 	19-238784  Макс. нагрузка: 800 кг
B4	1.8 D, 1.9 D 05/96 - 43 -51 kW	22-045676  22-045669  11-101376 	19-238784  Макс. нагрузка: 600 кг

PEUGEOT PARTNER Tepee			
B4	1.6, 1.6 Flex, 1.6 HDi, 1.6 HDi 90 04/08 - 55 -88 kW	22-226716  22-226723 	19-226736  стандартная подвеска HA: Варианты оснащения: (+) Extra Seat
B4	1.6, 1.6 Flex, 1.6 HDi, 1.6 HDi 90 04/08 - 55 -88 kW	22-226716  22-226723 	19-226743  стандартная подвеска HA: Варианты оснащения: (-) Extra Seat

PEUGEOT PARTNER фургон			
B4	1.6, 1.6 Flex, 1.6 HDi, 1.6 HDi 90 06/08 - 55 -88 kW	22-226716  22-226723 	19-226750  стандартная подвеска HA: полезная нагрузка до 600 кг

Пригодны для			
--------------	---	---	---

PEUGEOT

PEUGEOT PARTNER фургон

B4	1.6, 1.6 Flex, 1.6 HDi, 1.6 HDi 90 06/08 - 55 -88 kW	22-226716 † ↻ 22-226723 † ↻	19-226736 ○	стандартная подвеска HA: полезная нагрузка до 800 kg; полезная нагрузка до 1000 kg
----	---	--------------------------------	-------------	---

PEUGEOT BOXER автобус (230P)

B1	1.9 D, 1.9 TD, 1.9 TD 4x4, 2.0 i, 2.0 i 4x4, 2.5 D, 2.5 D 4x4, 2.5 DT, 2.5 TD, 2.5 TD 4x4, 2.5 TDI, 2.5 TDI 4x4, 2.8 D, 2.8 DTiC, 2.8 HDi, 2.8 HDi AWD 03/94 - 04/02 51 -94 kW	12-117536 ↻ 12-117529 ↻		VA: с шариковым подшипником
----	---	----------------------------	--	-----------------------------

B2	1.9 D, 1.9 TD, 1.9 TD 4x4, 2.0 i, 2.0 i 4x4, 2.5 D, 2.5 D 4x4, 2.5 DT, 2.5 TD, 2.5 TD 4x4, 2.5 TDI, 2.5 TDI 4x4, 2.8 D, 2.8 DTiC, 2.8 HDi, 2.8 HDi AWD 03/94 - 04/02 51 -94 kW		15-122582 ○	
----	---	--	-------------	--

B3 BF	1.9 D, 1.9 TD, 2.0 i, 2.5 D, 2.5 TD, 2.5 TDI, 2.8 D, 2.8 HDi 03/94 - 04/02 51 -94 kW		39-222855	полезная нагрузка до 1400 kg HA: параболическая рессора
----------	---	--	-----------	--

B3 BF	1.9 D, 1.9 TD, 2.0 i, 2.5 D, 2.5 TD, 2.5 TDI, 2.8 D, 2.8 HDi 03/94 - 04/02 51 -94 kW		39-220967	полезная нагрузка до 1800 kg HA: параболическая рессора
----------	---	--	-----------	--

B4	1.9 D, 1.9 TD, 1.9 TD 4x4, 2.0 i, 2.0 i 4x4, 2.5 D, 2.5 D 4x4, 2.5 DT, 2.5 TD, 2.5 TD 4x4, 2.5 TDI, 2.5 TDI 4x4, 2.8 D, 2.8 DTiC, 2.8 HDi, 2.8 HDi AWD 03/94 - 04/02 51 -94 kW	22-228017 †	19-065656 ○	
----	---	-------------	-------------	--

PEUGEOT BOXER фургон (230L)

B1	1.9 D, 1.9 DT 4x4, 1.9 TD, 2.0 4x4, 2.0 HDi, 2.0 i, 2.5 D, 2.5 D 4x4, 2.5 DT, 2.5 TD, 2.5 TDI, 2.5 TDI 4x4, 2.8 D, 2.8 DTiC, 2.8 HDi, 2.8 HDi 4x4 10/97 - 04/02 50 -94 kW	12-117536 ↻ 12-117529 ↻		VA: с шариковым подшипником
----	--	----------------------------	--	-----------------------------

B2	1.9 D, 1.9 DT 4x4, 1.9 TD, 2.0 4x4, 2.0 HDi, 2.0 i, 2.5 D, 2.5 D 4x4, 2.5 DT, 2.5 TD, 2.5 TDI, 2.5 TDI 4x4, 2.8 D, 2.8 DTiC, 2.8 HDi, 2.8 HDi 4x4 10/97 - 04/02 50 -94 kW		15-122582 ○	полезная нагрузка до 1400 kg
----	--	--	-------------	------------------------------






















B3 BF	1.9 D, 1.9 TD, 2.0 HDi, 2.0 i, 2.5 D, 2.5 TD, 2.5 TDI, 2.8 D, 2.8 HDi 01/99 - 04/02 50 -94 kW		39-222855	полезная нагрузка до 1400 kg HA: параболическая рессора
----------	--	--	-----------	--




B3 BF	1.9 D, 1.9 TD, 2.0 HDi, 2.0 i, 2.5 D, 2.5 TD, 2.5 TDI, 2.8 D, 2.8 HDi 01/99 - 04/02 50 -94 kW		39-220967	полезная нагрузка до 1800 kg HA: параболическая рессора
----------	--	--	-----------	--



B4	1.9 D, 1.9 DT 4x4, 1.9 TD, 2.0 4x4, 2.0 HDi, 2.0 i, 2.5 D, 2.5 D 4x4, 2.5 DT, 2.5 TD, 2.5 TDI, 2.5 TDI 4x4, 2.8 D, 2.8 DTiC, 2.8 HDi, 2.8 HDi 4x4 10/97 - 04/02 50 -94 kW	22-228017 †	19-065656 ○	стандартная подвеска; полезная нагрузка до 1400 kg
----	--	-------------	-------------	--



B4	1.9 D, 1.9 DT 4x4, 1.9 TD, 2.0 4x4, 2.0 HDi, 2.0 i, 2.5 D, 2.5 D 4x4, 2.5 DT, 2.5 TD, 2.5 TDI, 2.5 TDI 4x4, 2.8 D, 2.8 DTiC, 2.8 HDi, 2.8 HDi 4x4 10/97 - 04/02 50 -94 kW	22-228017 †	24-168731 ○	стандартная подвеска; полезная нагрузка до 1800 kg
----	--	-------------	-------------	--



B4	1.9 D, 1.9 DT 4x4, 1.9 TD, 2.0 4x4, 2.0 HDi, 2.0 i, 2.5 D, 2.5 D 4x4, 2.5 DT, 2.5 TD, 2.5 TDI, 2.5 TDI 4x4, 2.8 D, 2.8 DTiC, 2.8 HDi, 2.8 HDi 4x4 10/97 - 04/02 50 -94 kW	22-228017 †	24-168748 ○	для жилых микроавтобусов (кемперов); полезная нагрузка до 1800 kg
----	--	-------------	-------------	---




Пригодны для				
PEUGEOT				
PEUGEOT BOXER с бортовой платформой/ходовая часть (ZCT_)				
B1	1.9 TD, 2.0, 2.0 i, 2.5 D, 2.5 D 4x4, 2.5 TD, 2.5 TDI, 2.5 TDI 4x4, 2.8 D, 2.8 HDi, 2.8 HDi AWD 01/97 - 04/02 63 -94 kW	12-117536 12-117529	 	VA: с шариковым подшипником
B2	1.9 TD, 2.0, 2.0 i, 2.5 D, 2.5 D 4x4, 2.5 TD, 2.5 TDI, 2.5 TDI 4x4 01/97 - 04/02 63 -81 kW		15-122582 	полезная нагрузка до 1400 kg
B3 BF	1.9 TD, 2.0 i, 2.5 D, 2.5 TD, 2.5 TDI, 2.8 D, 2.8 HDi 01/97 - 04/02 63 -94 kW		39-222855	полезная нагрузка до 1400 kg HA: параболическая рессора
B3 BF	1.9 TD, 2.0 i, 2.5 D, 2.5 TD, 2.5 TDI, 2.8 D, 2.8 HDi 01/97 - 04/02 63 -94 kW		39-220967	полезная нагрузка до 1800 kg HA: параболическая рессора
B4	1.9 TD, 2.0, 2.0 i, 2.5 D, 2.5 TD, 2.5 TDI, 2.8 D, 2.8 HDi, 2.8 HDi AWD 01/97 - 04/02 63 -94 kW	22-228017 	19-065656 	стандартная подвеска; полезная нагрузка до 1400 kg
B4	1.9 TD, 2.0, 2.0 i, 2.5 D, 2.5 TD, 2.5 TDI, 2.8 D, 2.8 HDi, 2.8 HDi AWD 01/97 - 04/02 63 -94 kW	22-228017 	24-168731 	стандартная подвеска; полезная нагрузка до 1800 kg
B4	1.9 TD, 2.0, 2.0 i, 2.5 D, 2.5 TD, 2.5 TDI, 2.8 D, 2.8 HDi, 2.8 HDi AWD 01/97 - 04/02 63 -94 kW	22-228017 	24-168748 	для жилых микроавтобусов (кемперов); полезная нагрузка до 1800 kg
PEUGEOT BOXER автобус (244, Z_)				
B1	2.0, 2.0 HDi, 2.2 HDi, 2.8 HDi, 2.8 HDi 4x4 04/02 - 62 -107 kW	12-228683 12-228676	 	VA: с шариковым подшипником
B3	2.0 04/02 - 81 kW	36-222223		тип модели: Minibus; полезная нагрузка до 1800 kg HA: стандартная подвеска
B3	2.2 HDi, 2.8 HDi 04/02 - 74 -107 kW	36-222223		полезная нагрузка до 1800 kg HA: стандартная подвеска
B3 BF	2.0, 2.0 HDi, 2.2 HDi, 2.8 HDi 04/02 - 62 -94 kW		39-230126  39-210401	
B3 BF	2.0, 2.0 HDi, 2.2 HDi, 2.8 HDi 04/02 - 62 -94 kW		39-220943	HA: параболическая рессора
B3 BF	2.0, 2.0 HDi, 2.2 HDi, 2.8 HDi 04/02 - 62 -94 kW		39-230133 39-230126 	Усиленное оснащение .
B4	2.0, 2.0 HDi, 2.2 HDi, 2.8 HDi, 2.8 HDi 4x4 04/02 - 62 -107 kW	22-228017 	19-065656 	полезная нагрузка до 1400 kg
PEUGEOT BOXER фургон (244)				
B1	2.0, 2.0 HDi, 2.2 HDi, 2.8 HDi, 2.8 HDi 4x4 04/02 - 62 -107 kW	12-228683 12-228676	 	VA: с шариковым подшипником
B3	2.0 04/02 - 81 kW	36-222223		тип модели: Minibus; полезная нагрузка до 1800 kg HA: стандартная подвеска
B3	2.2 HDi, 2.8 HDi 04/02 - 74 -107 kW	36-222223		полезная нагрузка до 1800 kg HA: стандартная подвеска
B3 BF	2.0, 2.0 HDi, 2.2 HDi, 2.8 HDi 04/02 - 62 -107 kW		39-230126  39-210401	




Пригодны для				
PEUGEOT				
PEUGEOT BOXER фургон (244)				
B3 BF	2.0, 2.0 HDi, 2.2 HDi, 2.8 HDi 04/02 - 62 -107 kW		39-220943	HA: параболическая рессора
B3 BF	2.0, 2.0 HDi, 2.2 HDi, 2.8 HDi 04/02 - 62 -107 kW		39-230133 39-230126 SK	Усиленное оснащение .
B4	2.0, 2.0 HDi, 2.2 HDi, 2.8 HDi, 2.8 HDi 4x4 04/02 - 62 -107 kW	22-228017 †	19-065656 ○	полезная нагрузка до 1400 kg

PEUGEOT BOXER с бортовой платформой/ходовая часть (244)				
B1	2.0 HDi, 2.2 HDi, 2.8 HDi, 2.8 HDi 4x4, 2.8 TD 12/01 - 62 -107 kW	12-228683 12-228676	 	VA: с шариковым подшипником
B3	2.8 HDi 04/02 - 94 -107 kW	36-222223		полезная нагрузка до 1800 kg HA: стандартная подвеска
B3 BF	2.0 HDi, 2.2 HDi, 2.8 HDi 04/02 - 62 -107 kW		39-230126 SK 39-210401	
B3 BF	2.0 HDi, 2.2 HDi, 2.8 HDi 04/02 - 62 -107 kW		39-220943	HA: параболическая рессора
B3 BF	2.0 HDi, 2.2 HDi, 2.8 HDi 04/02 - 62 -107 kW		39-230133 39-230126 SK	Усиленное оснащение .
B4	2.0 HDi, 2.2 HDi, 2.8 HDi, 2.8 HDi 4x4, 2.8 TD 12/01 - 62 -107 kW	22-228017 †	19-065656 ○	полезная нагрузка до 1400 kg

PEUGEOT BOXER автобус				
B1	2.2 HDi 100, 2.2 HDi 110, 2.2 HDi 120, 2.2 HDi 130, 2.2 HDi 150, 3.0 HDi 145, 3.0 HDi 160, 3.0 HDi 175 04/06 - 74 -130 kW	12-228683 12-228676	 	VA: с шариковым подшипником
B3 BF	2.2 HDi 100, 2.2 HDi 110, 2.2 HDi 120, 2.2 HDi 130, 2.2 HDi 150, 3.0 HDi 145, 3.0 HDi 160, 3.0 HDi 175 04/06 - 74 -130 kW		39-220431	HA: для номера OE: 1350080080
B3 BF	2.2 HDi 100, 2.2 HDi 110, 2.2 HDi 120, 2.2 HDi 130, 2.2 HDi 150, 3.0 HDi 145, 3.0 HDi 160, 3.0 HDi 175 04/06 - 74 -130 kW		39-228260	HA: для номера OE: 1355403080
B4	2.2 HDi 100, 2.2 HDi 120, 3.0 HDi 145, 3.0 HDi 160 04/06 - 74 -116 kW	22-183415 †	19-183398 ○	тип модели: Light 11-15 Q HA: мин. длина: 283 мм
B4	2.2 HDi 100, 2.2 HDi 120, 3.0 HDi 145, 3.0 HDi 160 04/06 - 74 -116 kW	22-196682 †	19-183398 ○	тип модели: Light 17-18 Q HA: мин. длина: 283 мм
B4	2.2 HDi 100, 2.2 HDi 120, 3.0 HDi 145, 3.0 HDi 160 04/06 - 74 -116 kW		19-226798 ○	HA: мин. длина: 293 мм


PEUGEOT BOXER фургон				
B1	2.2 HDi 100, 2.2 HDi 110, 2.2 HDi 120, 2.2 HDi 130, 2.2 HDi 150, 3.0 HDi 145, 3.0 HDi 160, 3.0 HDi 175 04/06 - 74 -130 kW	12-228683 12-228676	 	VA: с шариковым подшипником

Пригодны для				
PEUGEOT				
PEUGEOT BOXER фургон				
B3 BF	2.2 HDi 100, 2.2 HDi 110, 2.2 HDi 120, 2.2 HDi 130, 2.2 HDi 150, 3.0 HDi 145, 3.0 HDi 160, 3.0 HDi 175 04/06 - 74 -130 kW		39-220431	HA: для номера OE: 1350080080
B3 BF	2.2 HDi 100, 2.2 HDi 110, 2.2 HDi 120, 2.2 HDi 130, 2.2 HDi 150, 3.0 HDi 145, 3.0 HDi 160, 3.0 HDi 175 04/06 - 74 -130 kW		39-228260	HA: для номера OE: 1355403080
B4	2.2 HDi 100, 2.2 HDi 120, 3.0 HDi, 3.0 HDi 145, 3.0 HDi 160 04/06 - 74 -116 kW	22-183415 †	19-183398 Ⓞ	тип модели: Light 11-15 Q HA: мин. длина: 283 мм
B4	2.2 HDi 100, 2.2 HDi 120, 3.0 HDi, 3.0 HDi 145, 3.0 HDi 160 04/06 - 74 -116 kW	22-196682 †	19-183398 Ⓞ	тип модели: Light 17-18 Q HA: мин. длина: 283 мм
B4	2.2 HDi 100, 2.2 HDi 120, 3.0 HDi 145, 3.0 HDi 160 04/06 - 74 -116 kW		19-226798 Ⓞ	HA: мин. длина: 293 мм
PEUGEOT BOXER с бортовой платформой/ходовая часть				
B1	2.2 HDi 100, 2.2 HDi 110, 2.2 HDi 120, 2.2 HDi 130, 2.2 HDi 150, 3.0 HDi, 3.0 HDi 145, 3.0 HDi 160, 3.0 HDi 175 04/06 - 74 -130 kW	12-228683 ⤴ 12-228676 ⤵		VA: с шариковым подшипником
B3 BF	2.2 HDi 100, 2.2 HDi 110, 2.2 HDi 120, 2.2 HDi 130, 2.2 HDi 150, 3.0 HDi 145, 3.0 HDi 160, 3.0 HDi 175 04/06 - 74 -130 kW		39-220431	HA: для номера OE: 1350080080
B3 BF	2.2 HDi 100, 2.2 HDi 110, 2.2 HDi 120, 2.2 HDi 130, 2.2 HDi 150, 3.0 HDi 145, 3.0 HDi 160, 3.0 HDi 175 04/06 - 74 -130 kW		39-228260	HA: для номера OE: 1355403080
B4	2.2 HDi 100, 2.2 HDi 120, 3.0 HDi, 3.0 HDi 145, 3.0 HDi 160 04/06 - 74 -116 kW	22-183415 †	19-183398 Ⓞ	тип модели: Light 11-15 Q HA: мин. длина: 283 мм
B4	2.2 HDi 100, 2.2 HDi 120, 3.0 HDi, 3.0 HDi 145, 3.0 HDi 160 04/06 - 74 -116 kW	22-196682 †	19-183398 Ⓞ	тип модели: Light 17-18 Q HA: мин. длина: 283 мм
B4	2.2 HDi 100, 2.2 HDi 120, 3.0 HDi, 3.0 HDi 145, 3.0 HDi 160 04/06 - 74 -116 kW		19-226798 Ⓞ	HA: мин. длина: 293 мм
PEUGEOT J5 автобус (280P)				
B4	2.0, 2.5 D 09/81 - 09/90 54 -58 kW		19-065625 Ⓞ	
PEUGEOT J5 фургон (280L)				
B4	1.8, 1.9 D, 2.0, 2.5 D, 2.5 DT 09/81 - 08/90 51 -70 kW		19-065625 Ⓞ	
PEUGEOT J5 с бортовой платформой/ходовая часть (280L)				
B4	1.8, 1.9 D, 2.0, 2.5 D, 2.5 DT 09/81 - CH-Nr. 51 -70 kW		19-065625 Ⓞ	-> CH.Nr.: 0327 500
B4	1.8, 1.9 D, 2.0, 2.5 D, 2.5 DT CH-Nr. - 09/90 51 -70 kW		19-065601 Ⓞ	CH.Nr.: 0327 501 ->


Пригодны для			
--------------	---	---	---

PEUGEOT



PEUGEOT J5 автобус (290P)

B3 BF	1.9 D, 2.0, 2.5 D, 2.5 TD 10/90 - 02/94 51 -70 kW		39-210128	HA: параболическая рессора с нижней рессорой
B4	1.9 D, 2.0, 2.5 D, 2.5 TD 10/90 - 02/94 51 -70 kW		19-065625 	

PEUGEOT J5 фургон (290L)



B3 BF	1.9 D 10/90 - 03/94 51 kW		39-210128	HA: параболическая рессора с нижней рессорой
B4	1.8, 1.9 D, 2.0, 2.5 D, 2.5 DT 09/90 - 03/94 51 -70 kW		19-065625 	

PEUGEOT J5 с бортовой платформой/ходовая часть (290L)



B3 BF	1.9 D, 2.0, 2.5 D, 2.5 TD 10/90 - 02/94 51 -70 kW		39-210128	HA: параболическая рессора с нижней рессорой
B4	1.8, 1.9 D, 2.0, 2.5 D, 2.5 TD 09/90 - CH-Nr. 51 -70 kW		19-065625 	-> CH.Nr.: 0327 500
B4	1.8, 1.9 D, 2.0, 2.5 D, 2.5 TD CH-Nr. - 02/94 51 -70 kW		19-065601 	CH.Nr.: 0327 501 ->

PLYMOUTH

PLYMOUTH VOYAGER / GRAN VOYAGER





B4	3.3 LE 10/89 - 09/90 112 kW		19-065212 	HA: стандартная подвеска; без регулируемой подвески
B6 Sport	3.3 LE 10/89 - 09/90 112 kW		24-015226 	HA: стандартная подвеска

PLYMOUTH VOYAGER / GRAN VOYAGER




B4	2.0 i, 2.4 i, 2.5 TD, 3.0, 3.3 Flex-Fuel, 3.3 i, 3.8 i 01/95 - 03/01 85 -131 kW		19-065212 	HA: стандартная подвеска
B6 Sport	2.0 i, 2.4 i, 2.5 TD, 3.0, 3.3 Flex-Fuel, 3.3 i, 3.8 i 01/95 - 03/01 85 -131 kW		24-015226 	HA: стандартная подвеска




PONTIAC




PONTIAC FIREBIRD

B6 Sport	2.8, 3.1, 5.0, 5.7 01/83 - 12/89 84 -132 kW	35-125228 	24-225397 	
B6 Sport	2.8, 3.1, 5.0, 5.7 01/83 - 12/89 84 -132 kW	35-125228 	24-011211 	тип модели: Heavy Duty




PONTIAC FIREBIRD




B6 Sport	Trans Am 3.2 10/91 - 01/92 104 kW	35-125228 		тип модели: Sport
B6 Sport	Trans Am 3.2 01/93 - 12/93 104 kW	24-024068 	24-024075 	тип модели: Heavy Duty




Пригодны для				
PONTIAC				
PONTIAC FIREBIRD кабрио				
B6 Sport	3.4, 3.8, 5.7 01/93 - 119 -205 kW	24-024068 $\frac{1}{2}$	24-024075 $\frac{1}{x}$	
PONTIAC TRANS SPORT				
B6 Sport	2.3, 3.1, 3.8 07/89 - 03/97 90 -127 kW	35-132462 $\frac{1}{2}$	24-010191 $\frac{1}{o}$	
PORSCHE				
PORSCHE 356 купе				
B6 Sport	1100, 1300, 1300 S, 1500, 1500 S, A 1500 GS Carrera, A 1600, A 1600 GS Carrera, A 1600 Super 01/50 - 12/59 29 -85 kW	24-599955 $\frac{1}{o}$	24-599962 $\frac{1}{o}$	
B6 Sport	B 1600, B 1600 Super 75, B 1600 Super 90, B 2000 GS Carrera 2, C 1600, C 1600 SC, C 2000 GS Carrera 2 01/59 - 03/68 44 -103 kW	24-599955 $\frac{1}{o}$	24-599962 $\frac{1}{o}$	
PORSCHE 356 Cabriolet/Speedster				
B6 Sport	1100, 1300, 1300 S, 1500, 1500 S, A 1500 GS Carrera, A 1600, A 1600 GS Carrera, A 1600 S 01/50 - 12/59 29 -85 kW	24-599955 $\frac{1}{o}$	24-599962 $\frac{1}{o}$	
B6 Sport	B 1600, B 1600 Super 75, B 1600 Super 90, B 2000 GS Carrera 2, C 1600, C 1600 SC, C 2000 GS Carrera 2 01/59 - 12/65 44 -103 kW	24-599955 $\frac{1}{o}$	24-599962 $\frac{1}{o}$	
PORSCHE 911				
B6 Sport	2.0 L 01/63 - 11/68 96 -110 kW		24-001670 $\frac{1}{o}$	тип модели: Serie HA: Размер резьбы: M12
B6 Sport	2.0 T, 2.2 T 08/68 - 12/72 81 -92 kW	34-001127 $\frac{1}{2}$	24-001670 $\frac{1}{o}$	тип модели: Serie VA: изготовитель амортизатора Boge HA: Размер резьбы: M12
B6 Sport	2.0 T, 2.2 T 08/68 - 12/72 81 -92 kW	34-001134 $\frac{1}{2}$	24-001670 $\frac{1}{o}$	VA: тип модели: Serie Turbo; изготовитель амортизатора Boge HA: Размер резьбы: M12
B6 Sport	2.3 E, 2.3 S, 2.3 T, 2.7, 2.7 S Carrera, 3.0 SC, 3.0 SC Carrera 08/71 - 10/83 96 -154 kW	34-001134 $\frac{1}{2}$	24-001694 $\frac{1}{o}$	тип модели: Serie Turbo VA: изготовитель амортизатора Boge HA: Размер резьбы: M14
B6 Sport	2.3 E, 2.3 S, 2.3 T, 2.7, 2.7 S Carrera, 3.0 SC, 3.0 SC Carrera 08/71 - 10/83 96 -154 kW	34-001158 $\frac{1}{2}$	24-009751 $\frac{1}{o}$	тип модели: Sportlich StraÙe VA: изготовитель амортизатора Boge HA: Размер резьбы: M14
B6 Sport	2.3 E, 2.3 S, 2.3 T, 2.7, 2.7 S Carrera, 3.0 SC, 3.0 SC Carrera 08/71 - 10/83 96 -154 kW	34-001165 $\frac{1}{2}$	24-009676 $\frac{1}{o}$	тип модели: Club-Sport VA: изготовитель амортизатора Boge HA: Размер резьбы: M14
B6 Sport	2.7 SC Carrera RS, 3.0 Turbo, 3.2, 3.3 Turbo, 3.3 Turbo S 08/72 - 11/90 154 -243 kW	35-001270 $\frac{1}{2}$ $\frac{1}{2}$ 35-001287 $\frac{1}{2}$ $\frac{1}{2}$ 34-050019 $\frac{1}{2}$	24-001694 $\frac{1}{o}$	тип модели: Serie Bilstein VA: изготовитель амортизатора Bilstein HA: Размер резьбы: M14
B6 Sport	2.7 SC Carrera RS, 3.0 Turbo, 3.2, 3.3 Turbo, 3.3 Turbo S 08/72 - 11/90 154 -243 kW	35-003885 $\frac{1}{2}$ $\frac{1}{2}$ 35-003892 $\frac{1}{2}$ $\frac{1}{2}$ 34-050507 $\frac{1}{2}$	24-009751 $\frac{1}{o}$	тип модели: Sportlich StraÙe VA: изготовитель амортизатора Bilstein HA: Размер резьбы: M14
B6 Sport	2.7 SC Carrera RS, 3.0 Turbo, 3.2, 3.3 Turbo, 3.3 Turbo S 08/72 - 11/90 154 -243 kW	35-003908 $\frac{1}{2}$ $\frac{1}{2}$ 35-003915 $\frac{1}{2}$ $\frac{1}{2}$ 34-050491 $\frac{1}{2}$	24-009676 $\frac{1}{o}$	тип модели: Rennen 1 VA: изготовитель амортизатора Bilstein; Параметр: 2000N/ 1700N HA: Размер резьбы: M14



















Пригодны для				
PORSCHE				
PORSCHE 911				
B6 Sport	2.7 SC Carrera RS, 3.0 Turbo, 3.2, 3.3 Turbo, 3.3 Turbo S 08/72 - 11/90 154 -243 kW	35-003922 ↑ ↻ 35-003939 ↑ ↻ 34-612200 ↓	24-009737 ½ ○	тип модели: Rallye 1000 Seen VA: изготовитель амортизатора Bilstein HA: Размер резьбы: M14
B6 Sport	3.2 08/86 - 08/89 160 kW	34-001141 ↓	24-001694 ½ ○	тип модели: Serie Turbo VA: изготовитель амортизатора Boge
B6 Sport	3.2 08/86 - 08/89 160 kW	34-001158 ↓	24-009751 ½ ○	тип модели: Sportlich Straße VA: изготовитель амортизатора Boge
B6 Sport	3.2 08/86 - 08/89 160 kW	34-001165 ↓	24-009676 ½ ○	тип модели: Club Sport VA: изготовитель амортизатора Boge
B6 Sport	3.2 SC Carrera CH-Nr. - 06/85 152 kW	34-001134 ↓	24-001694 ½ ○	CH.Nr.: A-> F; тип модели: Serie Turbo VA: изготовитель амортизатора Boge
B6 Sport	3.2 SC Carrera 07/85 - CH-Nr. 152 kW	34-001141 ↓	24-001694 ½ ○	CH.Nr.: G-> K; тип модели: Serie Turbo VA: изготовитель амортизатора Boge
B6 Sport	3.2 SC Carrera, 3.3 SC Turbo 07/85 - 08/89 152 -221 kW	35-001270 ↑ ↻ 35-001287 ↑ ↻ 34-050019 ↓	24-001694 ½ ○	тип модели: Serie Bilstein VA: изготовитель амортизатора Bilstein
B6 Sport	3.2 SC Carrera 02/84 - 06/85 152 kW	34-001158 ↓	24-009751 ½ ○	тип модели: Sportlich Straße VA: изготовитель амортизатора Boge
B6 Sport	3.2 SC Carrera, 3.3 SC Turbo 07/85 - 08/89 152 -221 kW	35-003885 ↑ ↻ 35-003892 ↑ ↻ 34-050507 ↓	24-009751 ½ ○	тип модели: Sportlich Straße VA: изготовитель амортизатора Bilstein
B6 Sport	3.2 SC Carrera 02/84 - 06/85 152 kW	34-001165 ↓	24-009676 ½ ○	тип модели: Club Sport VA: изготовитель амортизатора Boge
B6 Sport	3.2 SC Carrera 07/85 - 06/87 152 kW	34-001165 ↓	24-009676 ½ ○	тип модели: Club Sport VA: изготовитель амортизатора Boge
B6 Sport	3.2 SC Carrera, 3.3 SC Turbo 07/85 - 08/89 152 -221 kW	35-003908 ↑ ↻ 35-003915 ↑ ↻ 28-188629 ↓ 34-050491 ↓	24-009676 ½ ○	тип модели: Rennen 1 VA: изготовитель амортизатора Bilstein; Параметр: 1600N/ 1600N
B6 Sport	3.2 SC Carrera, 3.3 SC Turbo 07/85 - 08/89 152 -221 kW	35-003922 ↑ ↻ 35-003939 ↑ ↻ 34-612200 ↓	24-009737 ½ ○	тип модели: Rallye 1000 Seen VA: изготовитель амортизатора Bilstein
MS	3.3 Turbo S 09/86 - 11/90 243 kW	35-587743 ↑ ↻ 35-587736 ↑ ↻	24-595452 ½ ○	тип модели: Carrera RSR VA: изменяемой высоты; Параметр: 161/160 HA: Параметр: 180/170; изменяемой высоты; с подшипником крестовины кардана




PORSCHE 911 Targa				
B6 Sport	2.0 L, 2.0 S 11/64 - 11/68 96 -118 kW		24-001670 ½ ○	тип модели: Serie HA: Размер резьбы: M12
B6 Sport	2.0 E, 2.0 T, 2.2 E, 2.2 S 06/67 - 02/72 81 -132 kW	34-001127 ↓	24-001670 ½ ○	VA: тип модели: Serie; изготовитель амортизатора Boge HA: Размер резьбы: M12
B6 Sport	2.0 E, 2.2 E, 2.2 S 09/68 - 02/72 103 -132 kW	34-001134 ↓	24-001670 ½ ○	VA: тип модели: Serie Turbo; изготовитель амортизатора Boge HA: Размер резьбы: M12
B6 Sport	2.0 S 07/66 - 09/68 125 kW		24-001670 ½ ○	тип модели: Serie
B6 Sport	2.0 S 10/68 - 02/72 125 kW	34-001127 ↓	24-001670 ½ ○	тип модели: Serie HA: Размер резьбы: M12
B6 Sport	2.0 S 10/68 - 02/72 125 kW	34-001134 ↓	24-001670 ½ ○	VA: тип модели: Serie Turbo HA: Размер резьбы: M12
B6 Sport	2.2 T 01/70 - 12/72 92 kW	34-001127 ↓	24-001670 ½ ○	тип модели: Serie VA: изготовитель амортизатора Boge HA: Размер резьбы: M12




Пригодны для				
PORSCHE				
PORSCHE 911 Targa				
B6 Sport	2.2 T 01/70 - 12/72 92 kW	34-001134 ↓	24-001670 ♂	VA: тип модели: Serie Turbo; изготовитель амортизатора Boge HA: Размер резьбы: M12
B6 Sport	2.3 E, 2.3 S, 2.3 T, 2.7, 2.7 S, 3.0 SC Carrera 08/71 - 06/77 96 -147 kW	34-001134 ↓	24-001694 ♂	тип модели: Serie Turbo VA: изготовитель амортизатора Boge
B6 Sport	2.3 E, 2.3 S, 2.3 T, 2.7, 2.7 S, 3.0 SC Carrera 08/71 - 06/77 96 -147 kW	34-001158 ↓	24-009751 ♂	тип модели: Sportlich Straße VA: изготовитель амортизатора Boge
B6 Sport	2.3 E, 2.3 S, 2.3 T, 2.7, 2.7 S, 3.0 SC Carrera 08/71 - 06/77 96 -147 kW	34-001165 ↓	24-009676 ♂	тип модели: Club-Sport VA: изготовитель амортизатора Boge
B6 Sport	2.7 SC Carrera RS, 3.3 Turbo 08/72 - 11/90 154 -221 kW	35-001270 ↓ ↻ 35-001287 ↓ ↻ 34-050019 ↓	24-001694 ♂	тип модели: Serie
B6 Sport	2.7 SC Carrera RS, 3.3 Turbo 08/72 - 11/90 154 -221 kW	35-003885 ↓ ↻ 35-003892 ↓ ↻ 34-050507 ↓	24-009751 ♂	тип модели: Sportlich Straße
B6 Sport	2.7 SC Carrera RS, 3.3 Turbo 08/72 - 11/90 154 -221 kW	35-003908 ↓ ↻ 35-003915 ↓ ↻ 28-188629 ↓ 34-050491 ↓	24-009676 ♂	тип модели: Rennen 1 VA: Параметр: 1600N/ 1600N; Параметр: 2000N/ 1700N
B6 Sport	2.7 SC Carrera RS, 3.3 Turbo 08/72 - 11/90 154 -221 kW	35-003922 ↓ ↻ 35-003939 ↓ ↻ 34-612200 ↓	24-009737 ♂	тип модели: Rallye 1000 Seen
PORSCHE 911 кабрио				
B6 Sport	3.0 SC, 3.1 Carrera Speedster, 3.1 SC Carrera 08/82 - 08/84 150 -170 kW	35-001270 ↓ ↻ 35-001287 ↓ ↻ 34-050019 ↓	24-001694 ♂	тип модели: Serie Bilstein
B6 Sport	3.0 SC, 3.1 Carrera Speedster, 3.1 SC Carrera 08/82 - 08/84 150 -170 kW	34-001134 ↓	24-001694 ♂	тип модели: Serie Turbo VA: изготовитель амортизатора Boge
B6 Sport	3.0 SC, 3.1 Carrera Speedster 08/82 - 08/89 150 -170 kW	35-003885 ↓ ↻ 35-003892 ↓ ↻ 34-050507 ↓	24-009751 ♂	тип модели: Sportlich Straße
B6 Sport	3.0 SC, 3.1 Carrera Speedster, 3.1 SC Carrera 08/82 - 08/84 150 -170 kW	34-001158 ↓	24-009751 ♂	тип модели: Sportlich Straße VA: изготовитель амортизатора Boge
B6 Sport	3.0 SC, 3.1 Carrera Speedster, 3.1 SC Carrera 08/82 - 08/84 150 -170 kW	35-003908 ↓ ↻ 35-003915 ↓ ↻ 28-188629 ↓ 34-050491 ↓	24-009676 ♂	тип модели: Rennen 1 VA: Параметр: 1600N/ 1600N; Параметр: 2000N/ 1700N
B6 Sport	3.0 SC, 3.1 Carrera Speedster, 3.1 SC Carrera 08/82 - 08/84 150 -170 kW	34-001165 ↓	24-009676 ♂	тип модели: Club-Sport VA: изготовитель амортизатора Boge
B6 Sport	3.0 SC, 3.1 Carrera Speedster, 3.1 SC Carrera 08/82 - 08/84 150 -170 kW	35-003922 ↓ ↻ 35-003939 ↓ ↻ 34-612200 ↓	24-009737 ♂	тип модели: Rallye 1000 Seen
B6 Sport	3.1 SC Carrera 10/84 - 08/89 152 kW	35-003885 ↓ ↻ 35-003892 ↓ ↻ 34-050507 ↓	24-009751 ♂	тип модели: Sportlich Straße
B6 Sport	3.1 Carrera Speedster 08/86 - 08/89 160 kW	35-003885 ↓ ↻ 35-003892 ↓ ↻ 34-050507 ↓	24-009751 ♂	тип модели: Sportlich Straße
B6 Sport	3.1 SC Carrera 08/83 - 08/84 170 kW	35-003885 ↓ ↻ 35-003892 ↓ ↻ 34-050507 ↓	24-009751 ♂	тип модели: Sportlich Straße

Пригодны для				
PORSCHE				
PORSCHE 911 (964)				
B6 Sport	3.3 Turbo, 3.3 Turbo S, 3.6 Turbo 08/90 - 09/93 235 -265 kW	35-052777 ↑ ↻ 35-052784 ↑ ↻	24-015479 ½	
B6 Sport	3.6 Carrera, 3.6 Carrera 4 12/88 - 12/90 184 kW	35-052777 ↑ ↻ 35-052784 ↑ ↻	24-017350 ½	-> CH.Nr.: 96MS4_01467; -> CH.Nr.: 96MS4_10518; тип модели: Coupe
B6 Sport	3.6 Carrera, 3.6 Carrera 4 12/88 - 12/90 184 kW	35-052777 ↑ ↻ 35-052784 ↑ ↻	24-017350 ½	-> CH.Nr.: 96MS4_30299; -> CH.Nr.: 96MS4_40240; тип модели: Targa
B6 Sport	3.6 Carrera, 3.6 Carrera 4 01/91 - 09/93 184 kW	35-052777 ↑ ↻ 35-052784 ↑ ↻	24-015479 ½	CH.Nr.: 96MS4_01468 ->; CH.Nr.: 96MS4_10519 ->; тип модели: Coupe
B6 Sport	3.6 Carrera, 3.6 Carrera 4 01/91 - 09/93 184 kW	35-052777 ↑ ↻ 35-052784 ↑ ↻	24-015479 ½	CH.Nr.: 96MS4_30300 ->; CH.Nr.: 96MS4_40241 ->; тип модели: Targa
B6 Sport	3.6 Carrera RS 06/91 - 09/93 191 kW	22-181602 ↑ ↻		
B16 PSS10	3.3 Turbo, 3.6 Carrera, 3.6 Carrera 4 01/91 - 09/93 184 -235 kW		48-132633	CH.Nr.: 96MS4_01468 ->; CH.Nr.: 96MS4_10519 ->; тип модели: Coupe; Обязанность, предусмотренная экспертизой VA: Глубина (экспертиза): 20-40 мм; Нагрузка оси до: 780 кг HA: Глубина (экспертиза): 20-40 мм; Нагрузка оси до: 1150 кг
B16 PSS10	3.3 Turbo S, 3.6 Turbo 06/91 - 09/93 261 -265 kW		48-132633	Обязанность, предусмотренная экспертизой VA: Глубина (экспертиза): 20-40 мм; Нагрузка оси до: 780 кг HA: Глубина (экспертиза): 20-40 мм; Нагрузка оси до: 1150 кг
B16 PSS10	3.6 Carrera, 3.6 Carrera 4 12/88 - 12/90 184 kW		48-132626	-> CH.Nr.: 96MS4_01467; -> CH.Nr.: 96MS4_10518; тип модели: Coupe; Обязанность, предусмотренная экспертизой VA: Глубина (экспертиза): 20-40 мм; Нагрузка оси до: 780 кг HA: Глубина (экспертиза): 20-40 мм; Нагрузка оси до: 1150 кг
B16 PSS10	3.6 Carrera, 3.6 Carrera 4 12/88 - 12/90 184 kW		48-132626	-> CH.Nr.: 96MS4_30299; -> CH.Nr.: 96MS4_40240; тип модели: Targa; Обязанность, предусмотренная экспертизой VA: Глубина (экспертиза): 20-40 мм; Нагрузка оси до: 780 кг HA: Глубина (экспертиза): 20-40 мм; Нагрузка оси до: 1150 кг
B16 PSS10	3.6 Carrera, 3.6 Carrera 4 01/91 - 09/93 184 kW		48-132633	CH.Nr.: 96MS4_30300 ->; CH.Nr.: 96MS4_40241 ->; тип модели: Targa; Обязанность, предусмотренная экспертизой VA: Глубина (экспертиза): 20-40 мм; Нагрузка оси до: 780 кг HA: Глубина (экспертиза): 20-40 мм; Нагрузка оси до: 1150 кг
B16 PSS10	3.6 Carrera RS 06/91 - 09/93 191 kW		48-137539	тип модели: Walter Röhrli; Обязанность, предусмотренная экспертизой VA: Глубина (экспертиза): 20-40 мм HA: Глубина (экспертиза): 20-40 мм
MS	3.3 Turbo, 3.3 Turbo S, 3.6 Carrera RS, 3.6 Turbo 08/90 - 09/93 191 -265 kW	35-591184 ↑ ↻ 35-591177 ↑ ↻	24-848879 ½	тип модели: 964 3.6 Cup VA: изменяемой высоты; Параметр: 220/70 HA: Параметр: 380/170
MS	3.3 Turbo, 3.3 Turbo S, 3.6 Carrera RS, 3.6 Turbo 08/90 - 09/93 191 -265 kW	35-240938 ↑ ↻ 35-240945 ↑ ↻ 28-240921 ↓	24-057608 ½	тип модели: 964 RSR 3.8 Cup HA: изменяемой высоты; Параметр: 400/220
PORSCHE 911 кабрио (964)				
B6 Sport	3.6 Carrera, 3.6 Carrera 4 05/89 - 12/90 184 kW	35-052777 ↑ ↻ 35-052784 ↑ ↻	24-017350 ½	-> CH.Nr.: 96MS4_60466; -> CH.Nr.: 96MS4_50777; тип модели: Cabrio
B6 Sport	3.6 Carrera, 3.6 Carrera 4 05/89 - 12/90 184 kW	35-052777 ↑ ↻ 35-052784 ↑ ↻	24-017350 ½	-> CH.Nr.: 96MS4_30299; -> CH.Nr.: 96MS4_40240; тип модели: Targa




Пригодны для				
PORSCHE				
PORSCHE 911 кабрио (964)				
B6 Sport	3.6 Carrera, 3.6 Carrera 4 01/91 - 05/94 184 kW	35-052777 ↑ ↻ 35-052784 ↑ ↻	24-015479 ½	CH.Nr.: 96MS4_50778 ->; CH.Nr.: 96MS4_60467 ->; тип модели: Cabrio
B6 Sport	3.6 Carrera, 3.6 Carrera 4 01/91 - 05/94 184 kW	35-052777 ↑ ↻ 35-052784 ↑ ↻	24-015479 ½	CH.Nr.: 96MS4_30300 ->; CH.Nr.: 96MS4_40241 ->; тип модели: Targa
B16 PSS10	3.6 Carrera, 3.6 Carrera 4 05/89 - 12/90 184 kW	48-132626		-> CH.Nr.: 96MS4_50777; -> CH.Nr.: 96MS4_60466; тип модели: Cabrio; Обязанность, предусмотренная экспертизой VA: Глубина (экспертиза): 20-40 мм; Нагрузка оси до: 780 кг HA: Глубина (экспертиза): 20-40 мм; Нагрузка оси до: 1150 кг
B16 PSS10	3.6 Carrera, 3.6 Carrera 4 05/89 - 12/90 184 kW	48-132626		-> CH.Nr.: 96MS4_30299; -> CH.Nr.: 96MS4_40240; тип модели: Targa; Обязанность, предусмотренная экспертизой VA: Глубина (экспертиза): 20-40 мм; Нагрузка оси до: 780 кг HA: Глубина (экспертиза): 20-40 мм; Нагрузка оси до: 1150 кг
B16 PSS10	3.6 Carrera, 3.6 Carrera 4 01/91 - 05/94 184 kW	48-132633		CH.Nr.: 96MS4_50778 ->; CH.Nr.: 96MS4_60467 ->; тип модели: Cabrio; Обязанность, предусмотренная экспертизой VA: Глубина (экспертиза): 20-40 мм; Нагрузка оси до: 780 кг HA: Глубина (экспертиза): 20-40 мм; Нагрузка оси до: 1150 кг
B16 PSS10	3.6 Carrera, 3.6 Carrera 4 01/91 - 05/94 184 kW	48-132633		CH.Nr.: 96MS4_30300 ->; CH.Nr.: 96MS4_40241 ->; тип модели: Targa; Обязанность, предусмотренная экспертизой VA: Глубина (экспертиза): 20-40 мм; Нагрузка оси до: 780 кг HA: Глубина (экспертиза): 20-40 мм; Нагрузка оси до: 1150 кг
PORSCHE 911 (993)				
B6 Sport	3.6 Carrera, 3.6 Carrera 4, 3.6 Turbo 4, 3.8 Carrera, 3.8 Carrera 4 10/93 - 09/97 200 -300 kW	35-046929 ↑ ↻ 35-046936 ↑ ↻	24-061308 ½	стандартная подвеска VA: Должна использоваться серийная тарелка пружины
B6 Sport	3.6 Carrera, 3.6 Carrera 4, 3.6 Turbo 4, 3.8 Carrera, 3.8 Carrera 4 10/93 - 09/97 200 -300 kW	35-116486 ↑ ↻ 35-116493 ↑ ↻	24-061308 ½	Страна-производитель укоротить на VA: Должна использоваться серийная тарелка пружины
B8	3.6 Carrera, 3.6 Carrera 4, 3.6 Turbo 4, 3.6 Turbo GT2, 3.6 Turbo GT2 4, 3.8 Carrera, 3.8 Carrera 4 10/93 - 09/97 200 -331 kW	35-195276 ↑ ↻ 35-195283 ↑ ↻	24-195294	спортивная подвеска; тип модели: M030; M033 VA: Должна использоваться серийная тарелка пружины
B12 PK	3.6 Carrera, 3.6 Carrera 4, 3.8 Carrera, 3.8 Carrera 4 10/93 - 09/97 200 -210 kW	46-193605		Должна использоваться серийная тарелка пружины; Обязанность, предусмотренная экспертизой VA: Глубина (экспертиза): 30 мм; Нагрузка оси до: 760 кг HA: Глубина (экспертиза): 30 мм; Нагрузка оси до: 1080 кг
B16 PSS10	3.6 Carrera, 3.6 Carrera 4, 3.6 Turbo 4, 3.6 Turbo GT2, 3.6 Turbo GT2 4, 3.8 Carrera, 3.8 Carrera 4 10/93 - 09/97 200 -331 kW	48-132688		Обязанность, предусмотренная экспертизой VA: Глубина (экспертиза): 15-35 мм; Нагрузка оси до: 760 кг HA: Глубина (экспертиза): 10-20 мм; Нагрузка оси до: 1150 кг
PORSCHE 911 Targa (993)				
B6 Sport	3.6 Carrera, 3.8 Carrera 08/95 - 09/97 210 -221 kW	35-046929 ↑ ↻ 35-046936 ↑ ↻	24-061308 ½	стандартная подвеска VA: Должна использоваться серийная тарелка пружины
B6 Sport	3.6 Carrera, 3.8 Carrera 08/95 - 09/97 210 -221 kW	35-116486 ↑ ↻ 35-116493 ↑ ↻	24-061308 ½	Страна-производитель укоротить на VA: Должна использоваться серийная тарелка пружины
B8	3.6 Carrera, 3.8 Carrera 08/95 - 09/97 210 -221 kW	35-195276 ↑ ↻ 35-195283 ↑ ↻	24-195294	спортивная подвеска; тип модели: M030; M033 VA: Должна использоваться серийная тарелка пружины







































Пригодны для				
PORSCHE				
PORSCHE 911 Targa (993)				
B12 PK	3.6 Carrera, 3.8 Carrera 08/95 - 09/97 210 -221 kW	46-193605		тип модели: M 033, ex. M30 Turbo; Обязанность, предусмотренная экспертизой VA: Глубина (экспертиза): 30 мм; Нагрузка оси до: 760 кг HA: Глубина (экспертиза): 30 мм; Нагрузка оси до: 1080 кг
B16 PSS10	3.6 Carrera, 3.8 Carrera 08/95 - 09/97 210 -221 kW	48-132688		Обязанность, предусмотренная экспертизой VA: Глубина (экспертиза): 15-35 мм; Нагрузка оси до: 760 кг HA: Глубина (экспертиза): 10-20 мм; Нагрузка оси до: 1150 кг
PORSCHE 911 кабрио (993)				
B6 Sport	3.6 Carrera, 3.6 Carrera 4, 3.8 Carrera, 3.8 Carrera 4 07/94 - 09/97 200 -210 kW	35-046929 †  35-046936 † 	24-061308 	стандартная подвеска VA: Должна использоваться серийная тарелка пружины
B6 Sport	3.6 Carrera, 3.6 Carrera 4, 3.8 Carrera, 3.8 Carrera 4 06/95 - 09/97 200 -210 kW	35-116486 †  35-116493 † 	24-061308 	Страна-производитель укоротить на VA: Должна использоваться серийная тарелка пружины
B8	3.6 Carrera, 3.6 Carrera 4, 3.8 Carrera, 3.8 Carrera 4 07/94 - 09/97 200 -210 kW	35-195276 †  35-195283 † 	24-195294	спортивная подвеска; тип модели: M030; M033 VA: Должна использоваться серийная тарелка пружины
B12 PK	3.6 Carrera, 3.6 Carrera 4, 3.8 Carrera, 3.8 Carrera 4 07/94 - 09/97 200 -210 kW	46-193605		тип модели: M 033, ex. M30 Turbo; Обязанность, предусмотренная экспертизой VA: Глубина (экспертиза): 30 мм; Нагрузка оси до: 760 кг HA: Глубина (экспертиза): 30 мм; Нагрузка оси до: 1080 кг
B16 PSS10	3.6 Carrera, 3.6 Carrera 4, 3.8 Carrera, 3.8 Carrera 4 07/94 - 09/97 200 -210 kW	48-132688		Обязанность, предусмотренная экспертизой VA: Глубина (экспертиза): 15-35 мм; Нагрузка оси до: 760 кг HA: Глубина (экспертиза): 10-20 мм; Нагрузка оси до: 1150 кг
PORSCHE 911 (996)				
B4	3.4 Carrera, 3.6 Carrera, 3.6 Carrera S, 3.6 S 09/97 - 08/05 221 -331 kW	22-147448 †	24-147644 	стандартная подвеска
B4	3.4 Carrera, 3.6 Carrera, 3.6 Carrera S, 3.6 S 09/97 - 08/05 221 -331 kW	22-113337 †	24-113359 	спортивная подвеска; тип модели: M 030
B4	3.4 Carrera 4, 3.6 Carrera 4, 3.6 Carrera 4S, 3.6 Turbo 4, 3.6 Turbo 4S 09/97 - 08/05 221 -331 kW	22-113344 †	24-113359 	спортивная подвеска; тип модели: M 030 VA: Должна использоваться серийная тарелка пружины
B6 Sport	3.4 Carrera, 3.6 Carrera, 3.6 Carrera S, 3.6 S 09/97 - 08/05 221 -331 kW	22-046123 †	24-029933 	кроме спортивной подвески
B6 Sport	3.4 Carrera 4, 3.6 Carrera 4, 3.6 Carrera 4S, 3.6 Turbo 4, 3.6 Turbo 4S 09/97 - 08/05 221 -331 kW	22-052568 †	24-068116 	кроме спортивной подвески VA: Должна использоваться серийная тарелка пружины
B8	3.4 Carrera, 3.6 Carrera, 3.6 Carrera S, 3.6 S 09/97 - 08/05 221 -331 kW	22-046130 †	24-029940 	спортивная подвеска; тип модели: M 030
B8	3.4 Carrera 4, 3.6 Carrera 4, 3.6 Carrera 4S, 3.6 Turbo 4, 3.6 Turbo 4S 09/97 - 08/05 221 -331 kW	22-052728 †	24-068598 	спортивная подвеска; тип модели: M 030 VA: Должна использоваться серийная тарелка пружины
B16 PSS10	3.4 Carrera, 3.6 Carrera, 3.6 Carrera S, 3.6 S 09/97 - 08/05 221 -331 kW	48-135344		Обязанность, предусмотренная экспертизой VA: Глубина (экспертиза): 15-35 мм; Нагрузка оси до: 780 кг HA: Глубина (экспертиза): 10-30 мм; Нагрузка оси до: 1180 кг



































































Пригодны для				
PORSCHE				
PORSCHE 911 (996)				
B16 PSS10	3.4 Carrera 4, 3.6 Carrera 4, 3.6 Carrera 4S 09/97 - 08/05 221 -254 kW	48-135351		Обязанность, предусмотренная экспертизой VA: Глубина (экспертиза): 25-35 мм; Нагрузка оси до: 825 кг HA: Глубина (экспертиза): 15-20 мм; Нагрузка оси до: 1250 кг
	3.6 Turbo 4, 3.6 Turbo 4S 06/00 - 08/05 309 -331 kW	48-135368		Обязанность, предусмотренная экспертизой VA: Глубина (экспертиза): 25-35 мм; Нагрузка оси до: 825 кг HA: Глубина (экспертиза): 15-20 мм; Нагрузка оси до: 1250 кг
B16 CM	3.6 GT2, 3.6 GT3 03/99 - 08/05 265 -355 kW	26-630113 $\frac{1}{\times}$	26-624648 $\frac{1}{\circ}$	тип модели: Club-Sport; тип модели: inkl. RS VA: изменяемой высоты HA: изменяемая упругость механически регулируемая; изменяемой высоты
MS	3.6 GT3 03/99 - 08/05 265 -280 kW	33-616957	32-616965	тип модели: VLN, Reservoir VA: изменяемая упругость механически регулируемая; изменяемой высоты HA: изменяемая упругость механически регулируемая; изменяемой высоты
MS	3.6 GT2, 3.6 GT3 03/99 - 08/05 265 -355 kW	34-046012 $\frac{1}{\ddagger}$		тип модели: Rennep
MS	3.6 GT2, 3.6 GT3 03/99 - 08/05 265 -355 kW	34-610848 $\frac{1}{\ddagger}$	24-025409 $\frac{1}{\circ}$	тип модели: Carrera Cup VA: изменяемой высоты HA: изменяемой высоты
MS	3.6 GT2, 3.6 GT3 03/99 - 08/05 265 -355 kW	32-145519 $\frac{1}{\ddagger}$	27-124260	тип модели: Rennep; Reservoir VA: изменяемая упругость механически регулируемая; изменяемой высоты HA: изменяемая упругость механически регулируемая; изменяемой высоты
PORSCHE 911 кабрио (996)				
B4	3.4 Carrera, 3.6 Carrera, 3.6 Carrera S, 3.6 S 02/98 - 08/05 221 -331 kW	22-147448 $\frac{1}{\ddagger}$	24-147644 $\frac{1}{\circ}$	стандартная подвеска
B4	3.4 Carrera, 3.6 Carrera, 3.6 Carrera S, 3.6 S 02/98 - 08/05 221 -331 kW	22-113337 $\frac{1}{\ddagger}$	24-113359 $\frac{1}{\circ}$	спортивная подвеска; тип модели: M 030
B4	3.4 Carrera 4, 3.6 Carrera 4, 3.6 Carrera 4S, 3.6 Turbo 4, 3.6 Turbo 4S 02/98 - 08/05 221 -331 kW	22-113344 $\frac{1}{\ddagger}$	24-113359 $\frac{1}{\circ}$	спортивная подвеска; тип модели: M30 VA: Должна использоваться серийная тарелка пружины
B6 Sport	3.4 Carrera, 3.6 Carrera, 3.6 Carrera S, 3.6 S 02/98 - 08/05 221 -331 kW	22-046123 $\frac{1}{\ddagger}$	24-029933 $\frac{1}{\circ}$	кроме спортивной подвески
B6 Sport	3.4 Carrera 4, 3.6 Carrera 4, 3.6 Carrera 4S, 3.6 Turbo 4, 3.6 Turbo 4S 02/98 - 08/05 221 -331 kW	22-052568 $\frac{1}{\ddagger}$	24-068116 $\frac{1}{\circ}$	VA: Должна использоваться серийная тарелка пружины
B8	3.4 Carrera, 3.6 Carrera, 3.6 Carrera S, 3.6 S 02/98 - 08/05 221 -331 kW	22-046130 $\frac{1}{\ddagger}$	24-029940 $\frac{1}{\circ}$	спортивная подвеска; тип модели: M 030
B8	3.4 Carrera 4, 3.6 Carrera 4, 3.6 Carrera 4S, 3.6 Turbo 4, 3.6 Turbo 4S 02/98 - 08/05 221 -331 kW	22-052728 $\frac{1}{\ddagger}$	24-068598 $\frac{1}{\circ}$	VA: Должна использоваться серийная тарелка пружины
B16 PSS10	3.4 Carrera, 3.6 Carrera, 3.6 Carrera S, 3.6 S 02/98 - 08/05 221 -331 kW	48-135344		Обязанность, предусмотренная экспертизой VA: Глубина (экспертиза): 15-35 мм; Нагрузка оси до: 780 кг HA: Глубина (экспертиза): 10-30 мм; Нагрузка оси до: 1180 кг
	3.4 Carrera 4, 3.6 Carrera 4, 3.6 Carrera 4S 02/98 - 08/05 221 -254 kW	48-135351		Обязанность, предусмотренная экспертизой VA: Глубина (экспертиза): 25-35 мм; Нагрузка оси до: 825 кг HA: Глубина (экспертиза): 15-20 мм; Нагрузка оси до: 1250 кг
	3.6 Turbo 4, 3.6 Turbo 4S 10/03 - 08/05 309 -331 kW	48-135368		Обязанность, предусмотренная экспертизой VA: Глубина (экспертиза): 25-35 мм; Нагрузка оси до: 825 кг HA: Глубина (экспертиза): 15-20 мм; Нагрузка оси до: 1250 кг






















Пригодны для				
PORSCHE				
PORSCHE 911 тагра (996)				
B4	3.6 12/01 - 08/05 235 kW	22-113337 †	24-113359 1/2	спортивная подвеска; тип модели: M 030
B6 Sport	3.6 12/01 - 08/05 235 kW	22-046123 †	24-029933 1/2	кроме спортивной подвески
B8	3.6 12/01 - 08/05 235 kW	22-046130 †	24-029940 1/2	спортивная подвеска; тип модели: M 030
B12 PK	3.6 12/01 - 08/05 235 kW	46-193612		тип модели: M 030; без рецензии TUV VA: Глубина (экспертиза): 30 мм HA: Глубина (экспертиза): 30 мм
B16 PSS10	3.6 12/01 - 08/05 235 kW	48-135344		Обязанность, предусмотренная экспертизой VA: Глубина (экспертиза): 25-35 мм; Нагрузка оси до: 780 кг HA: Глубина (экспертиза): 15-20 мм; Нагрузка оси до: 1180 кг































PORSCHE 911 (997)				
B4	3.6 Carrera, 3.8 Carrera S 07/04 - 239 -261 kW	22-147455 †	24-147477 1/2	стандартная подвеска; без электронн. регулирования аморти. Силы; без PASM
B4	3.6 Carrera, 3.8 Carrera S 07/04 - 239 -261 kW	22-147462 †	24-147484 1/2	спортивная подвеска; без электронн. регулирования аморти. Силы; без PASM
B4	3.6 Carrera 4, 3.8 Carrera 4GTS, 3.8 Carrera 4S 07/04 - 239 -300 kW	22-147493 † ⤴ 22-147509 † ⤴	24-147477 1/2	стандартная подвеска; без электронн. регулирования аморти. Силы; без PASM
B4	3.6 Carrera 4, 3.8 Carrera 4GTS, 3.8 Carrera 4S 07/04 - 239 -300 kW	22-147516 † ⤴ 22-147523 † ⤴	24-147484 1/2	спортивная подвеска; без электронн. регулирования аморти. Силы; без PASM
B4 DTC	3.6 Carrera, 3.8 Carrera S 07/04 - 239 -261 kW	22-147530 †	26-147543 1/2	электронное регулирование аморти. Силы; с PASM
B4 DTC	3.6 Carrera 4, 3.8 Carrera 4GTS, 3.8 Carrera 4S 07/04 - 239 -300 kW	22-147561 † ⤴ 22-147554 † ⤴	26-147543 1/2	электронное регулирование аморти. Силы; с PASM
B6 Sport	3.6 Carrera, 3.8 Carrera GTS, 3.8 Carrera S 07/04 - 239 -300 kW	35-118213 †	24-118224 1/2	стандартная подвеска; кроме спортивной подвески; без PASM
B6 Sport	3.6 Carrera 4, 3.6 Turbo, 3.8 Carrera 4GTS, 3.8 Carrera 4S, 3.8 Turbo, 3.8 Turbo S 07/04 - 239 -390 kW	35-135937 † ⤴ 35-135944 † ⤴	24-118224 1/2	без электронн. регулирования аморти. Силы
B6 DTC	3.6 Carrera, 3.8 Carrera GTS, 3.8 Carrera S 07/04 - 239 -300 kW	35-118251 †	26-118260 1/2	стандартная подвеска; с PASM
B6 DTC	3.6 Carrera 4, 3.6 Turbo, 3.8 Carrera 4GTS, 3.8 Carrera 4S, 3.8 Turbo, 3.8 Turbo S 07/04 - 239 -390 kW	35-135869 † ⤴ 35-135876 † ⤴	26-118260 1/2	электронное регулирование аморти. Силы
B8	3.6 Carrera, 3.8 Carrera GTS, 3.8 Carrera S 07/04 - 239 -300 kW	35-118237 †	24-118248 1/2	спортивная подвеска; без PASM
B8	3.6 Carrera 4, 3.6 Turbo, 3.8 Carrera 4GTS, 3.8 Carrera 4S, 3.8 Turbo, 3.8 Turbo S 07/04 - 239 -390 kW	35-135913 † ⤴ 35-135920 † ⤴	24-118248 1/2	без электронн. регулирования аморти. Силы; спортивная подвеска; без PASM
B8 DTC	3.6 Carrera, 3.8 Carrera GTS, 3.8 Carrera S 07/04 - 239 -300 kW	35-118275 †	26-118284 1/2	спортивная подвеска; с PASM
B8 DTC	3.6 Carrera 4, 3.6 Turbo, 3.8 Carrera 4GTS, 3.8 Carrera 4S, 3.8 Turbo, 3.8 Turbo S 07/04 - 239 -390 kW	35-135845 † ⤴ 35-135852 † ⤴	26-118284 1/2	электронное регулирование аморти. Силы; спортивная подвеска; с PASM




Пригодны для				
PORSCHE				
PORSCHE 911 (997)				
B14	3.6 Carrera, 3.8 Carrera GTS, 3.8 Carrera S 07/04 - 239 -300 kW	47-114609	без PASM; Обязанность, предусмотренная экспертизой VA: Глубина (экспертиза): 15-35 мм; Нагрузка оси до: 775 кг HA: Глубина (экспертиза): 15-35 мм; Нагрузка оси до: 1180 кг	
B16 PSS9	3.6 Carrera, 3.8 Carrera GTS, 3.8 Carrera S 07/04 - 239 -300 kW	48-115575	без PASM; Обязанность, предусмотренная экспертизой VA: Глубина (экспертиза): 15-35 мм; Нагрузка оси до: 775 кг HA: Глубина (экспертиза): 15-35 мм; Нагрузка оси до: 1180 кг	
B16 PSS10	3.6 Carrera 4, 3.8 Carrera 4GTS, 3.8 Carrera 4S 07/04 - 239 -300 kW	48-135887	без электронн. регулирования амортиз. Силы; без PASM; Обязанность, предусмотренная экспертизой VA: Глубина (экспертиза): 25-35 мм HA: Глубина (экспертиза): 15-35 мм	
B16 PSS10	3.6 Carrera 4, 3.8 Carrera 4GTS, 3.8 Carrera 4S 07/04 - 239 -300 kW	48-136013	без электронн. регулирования амортиз. Силы; без PASM; тип модели: Sport Spring Version; Обязанность, предусмотренная экспертизой VA: Глубина (экспертиза): 15-35 мм HA: Глубина (экспертиза): 15-35 мм	
B16 PSS10	3.6 Turbo, 3.8 Turbo, 3.8 Turbo S 03/06 - 353 -390 kW	48-136013	без электронн. регулирования амортиз. Силы; без PASM; Обязанность, предусмотренная экспертизой VA: Глубина (экспертиза): 15-35 мм HA: Глубина (экспертиза): 15-35 мм	
B16 PSS10	3.6 Turbo, 3.8 Turbo, 3.8 Turbo S 03/06 - 353 -390 kW	48-135887	без электронн. регулирования амортиз. Силы; без PASM; тип модели: Komfort; Обязанность, предусмотренная экспертизой VA: Глубина (экспертиза): 25-35 мм HA: Глубина (экспертиза): 15-35 мм	
B16 PSS10	3.6 GT 2, 3.6 GT 3, 3.6 GT2 RS, 3.8 GT3, 3.8 GT3 RS, 4.0 GT3 RS 03/06 - 305 -456 kW	48-145459	PASM должно быть остановлено; с PASM; Обязанность, предусмотренная экспертизой VA: Глубина (экспертиза): 10-30 мм; Нагрузка оси до: 675 кг HA: Глубина (экспертиза): 10-30 мм; Нагрузка оси до: 1105 кг	
B16 DTC	3.6 Carrera, 3.8 Carrera GTS, 3.8 Carrera S 07/04 - 239 -300 kW	49-115604	с PASM; Обязанность, предусмотренная экспертизой VA: Глубина (экспертиза): 15-35 мм; Нагрузка оси до: 775 кг HA: Глубина (экспертиза): 15-35 мм; Нагрузка оси до: 1180 кг	
B16 DTC	3.6 Carrera 4, 3.8 Carrera 4GTS, 3.8 Carrera 4S 07/04 - 239 -300 kW	49-135817	электронное регулирование амортиз. Силы; с PASM; Обязанность, предусмотренная экспертизой VA: Глубина (экспертиза): 25-35 мм HA: Глубина (экспертиза): 15-35 мм	
B16 DTC	3.6 Carrera 4, 3.8 Carrera 4GTS, 3.8 Carrera 4S 07/04 - 239 -300 kW	49-135985	электронное регулирование амортиз. Силы; с PASM; тип модели: Sport Spring Version; Обязанность, предусмотренная экспертизой VA: Глубина (экспертиза): 15-35 мм HA: Глубина (экспертиза): 15-35 мм	
B16 DTC	3.6 Turbo, 3.8 Turbo, 3.8 Turbo S 03/06 - 353 -390 kW	49-135985	электронное регулирование амортиз. Силы; с PASM; Обязанность, предусмотренная экспертизой VA: Глубина (экспертиза): 15-35 мм HA: Глубина (экспертиза): 15-35 мм	
B16 DTC	3.6 Turbo, 3.8 Turbo, 3.8 Turbo S 03/06 - 353 -390 kW	49-135817	электронное регулирование амортиз. Силы; с PASM; тип модели: Komfort; Обязанность, предусмотренная экспертизой VA: Глубина (экспертиза): 25-35 мм HA: Глубина (экспертиза): 15-35 мм	
B16 DTC	3.6 GT 2, 3.6 GT 3, 3.6 GT2 RS, 3.8 GT3, 3.8 GT3 RS, 4.0 GT3 RS 03/06 - 305 -456 kW	49-145489	с PASM; Обязанность, предусмотренная экспертизой VA: Глубина (экспертиза): 10-30 мм; Нагрузка оси до: 675 кг HA: Глубина (экспертиза): 10-30 мм; Нагрузка оси до: 1105 кг	
B16 VCS	3.6 GT 2, 3.6 GT 3, 3.6 GT2 RS, 3.8 GT3, 3.8 GT3 RS, 4.0 GT3 RS 03/06 - 305 -456 kW	48-218412	Обязанность, предусмотренная экспертизой VA: Глубина (экспертиза): 10-30 мм; Нагрузка оси до: 675 кг HA: Глубина (экспертиза): 10-30 мм; Нагрузка оси до: 1105 кг	
MS	3.6 GT 2, 3.6 GT 3, 3.6 GT2 RS, 3.8 GT3, 3.8 GT3 RS, 4.0 GT3 RS 03/06 - 305 -456 kW	33-124254 $\frac{1}{5}$	32-145526 $\frac{1}{6}$	тип модели: Rennren, Reservoir VA: изменяемая упругость механически регулируемая; изменяемой высоты HA: изменяемая упругость механически регулируемая; изменяемой высоты




Пригодны для				
PORSCHE				
PORSCHE 911 кабрио (997)				
B4	3.6 Carrera, 3.8 Carrera S 04/05 - 239 -280 kW	22-147455 	24-147477 	стандартная подвеска; без электронн. регулирования аморт. Силы; без PASM
B4	3.6 Carrera, 3.8 Carrera S 04/05 - 239 -280 kW	22-147462 	24-147484 	спортивная подвеска; без электронн. регулирования аморт. Силы; без PASM
B4	3.6 Carrera 4, 3.8 Carrera 4GTS, 3.8 Carrera 4S 04/05 - 239 -300 kW	22-147493  22-147509 	24-147477 	стандартная подвеска; без PASM
B4	3.6 Carrera 4, 3.8 Carrera 4GTS, 3.8 Carrera 4S 04/05 - 239 -300 kW	22-147516  22-147523 	24-147484 	спортивная подвеска; без PASM
B4 DTC	3.6 Carrera, 3.8 Carrera S 04/05 - 239 -280 kW	22-147530 	26-147543 	электронное регулирование аморт. Силы; с PASM
B4 DTC	3.6 Carrera 4, 3.8 Carrera 4GTS, 3.8 Carrera 4S 04/05 - 239 -300 kW	22-147561  22-147554 	26-147543 	электронное регулирование аморт. Силы; с PASM
B6 Sport	3.6 Carrera, 3.8 Carrera GTS, 3.8 Carrera S 04/05 - 239 -300 kW	35-118213 	24-118224 	стандартная подвеска; кроме спортивной подвески; без PASM
B6 Sport	3.6 Carrera 4, 3.6 Turbo, 3.8 Carrera 4GTS, 3.8 Carrera 4S, 3.8 Turbo, 3.8 Turbo S 04/05 - 239 -390 kW	35-135937  35-135944 	24-118224 	без электронн. регулирования аморт. Силы; стандартная подвеска; без PASM
B6 DTC	3.6 Carrera, 3.8 Carrera GTS, 3.8 Carrera S 04/05 - 239 -300 kW	35-118251 	26-118260 	с PASM
B6 DTC	3.6 Carrera 4, 3.6 Turbo, 3.8 Carrera 4GTS, 3.8 Carrera 4S, 3.8 Turbo, 3.8 Turbo S 04/05 - 239 -390 kW	35-135869  35-135876 	26-118260 	электронное регулирование аморт. Силы; с PASM
B8	3.6 Carrera, 3.8 Carrera GTS, 3.8 Carrera S 04/05 - 239 -300 kW	35-118237 	24-118248 	спортивная подвеска; без PASM
B8	3.6 Carrera 4, 3.6 Turbo, 3.8 Carrera 4GTS, 3.8 Carrera 4S, 3.8 Turbo, 3.8 Turbo S 04/05 - 239 -390 kW	35-135913  35-135920 	24-118248 	без электронн. регулирования аморт. Силы; спортивная подвеска; без PASM
B8 DTC	3.6 Carrera, 3.8 Carrera GTS, 3.8 Carrera S 04/05 - 239 -300 kW	35-118275 	26-118284 	спортивная подвеска; с PASM
B8 DTC	3.6 Carrera 4, 3.6 Turbo, 3.8 Carrera 4GTS, 3.8 Carrera 4S, 3.8 Turbo, 3.8 Turbo S 04/05 - 239 -390 kW	35-135845  35-135852 	26-118284 	электронное регулирование аморт. Силы; спортивная подвеска; с PASM
B14	3.6 Carrera, 3.8 Carrera GTS, 3.8 Carrera S 04/05 - 239 -300 kW	47-114609		без PASM; Обязанность, предусмотренная экспертизой VA: Глубина (экспертиза): 15-35 мм; Нагрузка оси до: 775 кг HA: Глубина (экспертиза): 15-35 мм; Нагрузка оси до: 1220 кг
B16 PSS9	3.6 Carrera, 3.8 Carrera GTS, 3.8 Carrera S 04/05 - 239 -300 kW	48-115575		без PASM; Обязанность, предусмотренная экспертизой VA: Глубина (экспертиза): 15-35 мм; Нагрузка оси до: 775 кг HA: Глубина (экспертиза): 15-35 мм; Нагрузка оси до: 1220 кг
B16 PSS10	3.6 Carrera 4, 3.6 Turbo, 3.8 Carrera 4GTS, 3.8 Carrera 4S, 3.8 Turbo, 3.8 Turbo S 04/05 - 239 -390 kW	48-135887		без электронн. регулирования аморт. Силы; без PASM; Обязанность, предусмотренная экспертизой VA: Глубина (экспертиза): 25-35 мм HA: Глубина (экспертиза): 15-35 мм
B16 PSS10	3.6 Carrera 4, 3.6 Turbo, 3.8 Carrera 4GTS, 3.8 Carrera 4S, 3.8 Turbo, 3.8 Turbo S 04/05 - 239 -390 kW	48-136013		без электронн. регулирования аморт. Силы; без PASM; тип модели: Sport Spring Version; Обязанность, предусмотренная экспертизой VA: Глубина (экспертиза): 15-35 мм HA: Глубина (экспертиза): 15-35 мм
B16 PSS10	3.8 Carrera 4S 04/05 - 261 -280 kW	48-136013		без электронн. регулирования аморт. Силы; без PASM; тип модели: Club Sport; Обязанность, предусмотренная экспертизой VA: Глубина (экспертиза): 20-30 мм HA: Глубина (экспертиза): 10-30 мм













Пригодны для				
PORSCHE				
PORSCHE 911 кабрио (997)				
B16 DTC	3.6 Carrera, 3.8 Carrera GTS, 3.8 Carrera S 04/05 - 239 -300 kW	49-115604		с PASM; Обязанность, предусмотренная экспертизой VA: Глубина (экспертиза): 15-35 мм; Нагрузка оси до: 775 кг HA: Глубина (экспертиза): 15-35 мм; Нагрузка оси до: 1220 кг
B16 DTC	3.6 Carrera 4, 3.6 Turbo, 3.8 Carrera 4GTS, 3.8 Carrera 4S, 3.8 Turbo, 3.8 Turbo S 04/05 - 239 -390 kW	49-135817		электронное регулирование амортиз. Силы; с PASM VA: Глубина (экспертиза): 25-35 мм HA: Глубина (экспертиза): 15-35 мм
B16 DTC	3.6 Carrera 4, 3.6 Turbo, 3.8 Carrera 4GTS, 3.8 Carrera 4S, 3.8 Turbo, 3.8 Turbo S 04/05 - 239 -390 kW	49-135985		электронное регулирование амортиз. Силы; с PASM; тип модели: Sport Spring Version; Обязанность, предусмотренная экспертизой VA: Глубина (экспертиза): 15-35 мм HA: Глубина (экспертиза): 15-35 мм
PORSCHE 911 тагра (997)				
B4	3.6 Carrera 4, 3.8 Carrera 4S 07/06 - 239 -283 kW	22-147493   22-147509  	24-147477    	стандартная подвеска; без электронн. регулирования амортиз. Силы; без PASM
B4	3.6 Carrera 4, 3.8 Carrera 4S 07/06 - 239 -283 kW	22-147516   22-147523  	24-147484    	спортивная подвеска; без электронн. регулирования амортиз. Силы; без PASM
B4 DTC	3.6 Carrera 4, 3.8 Carrera 4S 07/06 - 239 -283 kW	22-147561   22-147554  	26-147543    	электронное регулирование амортиз. Силы; с PASM
B6 Sport	3.6 Carrera 4, 3.8 Carrera 4S 07/06 - 239 -283 kW	35-135937   35-135944  	24-118224    	без электронн. регулирования амортиз. Силы; стандартная подвеска; без PASM
B6 DTC	3.6 Carrera 4, 3.8 Carrera 4S 07/06 - 239 -283 kW	35-135869   35-135876  	26-118260    	электронное регулирование амортиз. Силы; с PASM
B8	3.6 Carrera 4, 3.8 Carrera 4S 07/06 - 239 -283 kW	35-135913   35-135920  	24-118248    	без электронн. регулирования амортиз. Силы; спортивная подвеска; без PASM
B8 DTC	3.6 Carrera 4, 3.8 Carrera 4S 07/06 - 239 -283 kW	35-135845   35-135852  	26-118284    	электронное регулирование амортиз. Силы; спортивная подвеска; с PASM
B16 PSS10	3.6 Carrera 4, 3.8 Carrera 4S 07/06 - 239 -283 kW	48-135887		без электронн. регулирования амортиз. Силы; без PASM; Обязанность, предусмотренная экспертизой VA: Глубина (экспертиза): 25-35 мм HA: Глубина (экспертиза): 15-35 мм
B16 PSS10	3.6 Carrera 4, 3.8 Carrera 4S 07/06 - 239 -283 kW	48-136013		без электронн. регулирования амортиз. Силы; без PASM; тип модели: Sport Spring Version; Обязанность, предусмотренная экспертизой VA: Глубина (экспертиза): 15-35 мм HA: Глубина (экспертиза): 15-35 мм
B16 DTC	3.6 Carrera 4, 3.8 Carrera 4S 07/06 - 239 -283 kW	49-135817		электронное регулирование амортиз. Силы; с PASM; Обязанность, предусмотренная экспертизой VA: Глубина (экспертиза): 25-35 мм HA: Глубина (экспертиза): 15-35 мм
B16 DTC	3.6 Carrera 4, 3.8 Carrera 4S 07/06 - 239 -283 kW	49-135985		электронное регулирование амортиз. Силы; с PASM; тип модели: Sport Spring Version; Обязанность, предусмотренная экспертизой VA: Глубина (экспертиза): 15-35 мм HA: Глубина (экспертиза): 15-35 мм
PORSCHE 911 (991)				
B1	3.4 Carrera, 3.4 Carrera 4, 3.8 Carrera 4S, 3.8 Carrera S 12/11 - 257 -316 kW	11-223900 		для автомобилей с активным управлением стабилизатором
B4	3.4 Carrera, 3.4 Carrera 4, 3.8 Carrera 4S, 3.8 Carrera S 12/11 - 257 -316 kW	22-219947 	24-219952  	стандартная подвеска; без электронн. регулирования амортиз. Силы; без PASM
B4 DTC	3.4 Carrera, 3.4 Carrera 4, 3.8 Carrera 4S, 3.8 Carrera S 12/11 - 257 -316 kW	23-219960 	26-219974  	спортивная подвеска; электронное регулирование амортиз. Силы; с PASM; для автомобилей с активным управлением стабилизатором; тип модели: I031/I352








Пригодны для				
PORSCHE				
PORSCHE 911 (991)				
B4 DTC	3.4 Carrera, 3.4 Carrera 4, 3.8 Carrera 4S, 3.8 Carrera S 12/11 - 257 -316 kW	23-219984 	26-219998 	спортивная подвеска; электронное регулирование амортиз. Силы; с PASM; для автомобилей без активного управления стабилизатора
B6 Sport	3.4 Carrera, 3.4 Carrera 4, 3.8 Carrera 4S, 3.8 Carrera S 12/11 - 257 -316 kW	22-218469 	24-218474 	без электронн. регулирования амортиз. Силы; без PASM
B6 DTC	3.4 Carrera, 3.4 Carrera 4, 3.8 Carrera 4S, 3.8 Carrera S 12/11 - 257 -316 kW	23-218482 	26-218496 	электронное регулирование амортиз. Силы; с PASM
B16 PSS10	3.4 Carrera, 3.4 Carrera 4, 3.8 Carrera 4S, 3.8 Carrera S 12/11 - 257 -316 kW	48-216036		без электронн. регулирования амортиз. Силы; без PASM; Обязанность, предусмотренная экспертизой VA: Глубина (экспертиза): 20-40 мм; Нагрузка оси до: 775 кг HA: Глубина (экспертиза): 20-40 мм; Нагрузка оси до: 1180 кг
B16 DTC	3.4 Carrera, 3.4 Carrera 4, 3.8 Carrera 4S, 3.8 Carrera S 12/11 - 257 -316 kW	49-216042		электронное регулирование амортиз. Силы; с PASM; для автомобилей без активного управления стабилизатора; Обязанность, предусмотренная экспертизой VA: Глубина (экспертиза): 20-40 мм; Нагрузка оси до: 775 кг HA: Глубина (экспертиза): 20-40 мм; Нагрузка оси до: 1180 кг
B16 DTC	3.4 Carrera, 3.4 Carrera 4, 3.8 Carrera 4S, 3.8 Carrera S 12/11 - 257 -316 kW	11-223900  49-216042		электронное регулирование амортиз. Силы; с PASM; для автомобилей с активным управлением стабилизатором; тип модели: I031; I352; Обязанность, предусмотренная экспертизой; только в соединении с 1x 11-223900 VA: Глубина (экспертиза): 20-40 мм; Нагрузка оси до: 775 кг HA: Глубина (экспертиза): 20-40 мм; Нагрузка оси до:
B16 BCS	3.4 Carrera, 3.4 Carrera 4, 3.8 Carrera 4S, 3.8 Carrera S 12/11 - 257 -316 kW	48-236775		Обязанность, предусмотренная экспертизой
PORSCHE 911 кабрио (991)				
B1	3.4 Carrera, 3.4 Carrera 4, 3.8 Carrera 4S, 3.8 Carrera S 03/12 - 257 -316 kW	11-223900 		для автомобилей с активным управлением стабилизатором
B4	3.4 Carrera, 3.4 Carrera 4, 3.8 Carrera 4S, 3.8 Carrera S 03/12 - 257 -316 kW	22-219947 	24-219952 	стандартная подвеска; без электронн. регулирования амортиз. Силы; без PASM
B4 DTC	3.4 Carrera, 3.4 Carrera 4, 3.8 Carrera 4S, 3.8 Carrera S 03/12 - 257 -316 kW	23-219960 	26-219974 	спортивная подвеска; электронное регулирование амортиз. Силы; с PASM; для автомобилей с активным управлением стабилизатором; тип модели: I031/I352
B4 DTC	3.4 Carrera, 3.4 Carrera 4, 3.8 Carrera 4S, 3.8 Carrera S 03/12 - 257 -316 kW	23-219984 	26-219998 	спортивная подвеска; электронное регулирование амортиз. Силы; с PASM; для автомобилей без активного управления стабилизатора
B6 Sport	3.4 Carrera, 3.4 Carrera 4, 3.8 Carrera 4S, 3.8 Carrera S 03/12 - 257 -316 kW	22-218469 	24-218474 	без электронн. регулирования амортиз. Силы; без PASM
B6 DTC	3.4 Carrera, 3.4 Carrera 4, 3.8 Carrera 4S, 3.8 Carrera S 03/12 - 257 -316 kW	23-218482 	26-218496 	электронное регулирование амортиз. Силы; с PASM
B16 PSS10	3.4 Carrera, 3.4 Carrera 4, 3.8 Carrera 4S, 3.8 Carrera S 03/12 - 257 -316 kW	48-216036		без электронн. регулирования амортиз. Силы; без PASM; Обязанность, предусмотренная экспертизой VA: Глубина (экспертиза): 20-40 мм; Нагрузка оси до: 775 кг HA: Глубина (экспертиза): 20-40 мм; Нагрузка оси до: 1180 кг













Пригодны для				
PORSCHE				
PORSCHE 911 кабрио (991)				
B16 DTC	3.4 Carrera, 3.4 Carrera 4, 3.8 Carrera 4S, 3.8 Carrera S 03/12 - 257 -316 kW	49-216042		электронное регулирование амортизации. Силы; с PASM; Обязанность, предусмотренная экспертизой VA: Глубина (экспертиза): 20-40 мм; Нагрузка оси до: 775 кг HA: Глубина (экспертиза): 20-40 мм; Нагрузка оси до: 1180 кг
B16 DTC	3.4 Carrera, 3.4 Carrera 4, 3.8 Carrera 4S, 3.8 Carrera S 03/12 - 257 -316 kW	11-223900  49-216042		электронное регулирование амортизации. Силы; с PASM; для автомобилей с активным управлением стабилизатором; тип модели: 1031; 1352; Обязанность, предусмотренная экспертизой; только в соединении с 1x 11-223900 VA: Глубина (экспертиза): 20-40 мм; Нагрузка оси до: 775 кг HA: Глубина (экспертиза): 20-40 мм; Нагрузка оси до:
PORSCHE 912				
B6 Sport	1.6 01/65 - 12/69 66 kW	34-001127 	24-001670 	Только для винтовых подвесок VA: изготовитель амортизатора Boge
PORSCHE 912 Targa				
B6 Sport	1.6 03/65 - 02/70 66 kW	34-001127 	24-001670 	Только для винтовых подвесок
PORSCHE 914				
B6 Sport	2.0 01/72 - 12/75 74 kW	34-001127 	24-001793 	
B6 Sport	/6 2.0, 1.7, 1.8 01/69 - 02/76 59 -81 kW		24-001793 	
PORSCHE 924				
B6 Sport	2.0, 2.0 Carrera GT, 2.0 Turbo, 2.5 S 11/75 - 08/84 92 -154 kW	34-000403 	24-001618 	VA: изготовитель амортизатора Boge; Øа: 50 мм; Только для винтовых подвесок
B6 Sport	2.0, 2.0 Carrera GT, 2.0 Turbo, 2.5 S 11/75 - 08/84 92 -154 kW	34-001042 	24-001618 	тип модели: GT VA: изготовитель амортизатора Boge; Øа: 50 мм; Только для винтовых подвесок
B6 Sport	2.0, 2.0 Carrera GT, 2.0 Turbo, 2.5 S 09/84 - 08/89 92 -154 kW	34-000403 	24-020527 	VA: изготовитель амортизатора Boge; Øа: 50 мм; Только для винтовых подвесок; Параметр: 150/95
B6 Sport	2.0, 2.0 Carrera GT, 2.0 Turbo, 2.5 S 09/84 - 08/89 92 -154 kW	34-001042 	24-020527 	VA: изготовитель амортизатора Boge; Øа: 50 мм; Только для винтовых подвесок; Параметр: 150/120
B6 Sport	2.5 S 09/85 - 07/88 110 -118 kW	34-000403 	24-020527 	VA: изготовитель амортизатора Boge; Øа: 50 мм; Только для винтовых подвесок; Параметр: 150/95
B6 Sport	2.5 S 09/85 - 07/88 110 -118 kW	34-001042 	24-020527 	VA: изготовитель амортизатора Boge; Øа: 50 мм; Только для винтовых подвесок; Параметр: 150/120
PORSCHE 928				
B6 Sport	4.5, 4.7 S, 5.0 GT, 5.0 S, 5.0 S,S4, 5.0 S4, 5.0 S4 KAT, 5.4 GTS 09/77 - 11/95 169 -257 kW	24-009669 	24-009744 	
B6 Sport	4.7 S 08/83 - 02/84 228 kW		24-009744 	
B6 Sport	5.0 GT, 5.0 S, 5.0 S,S4, 5.0 S4 KAT, 5.4 GTS 08/86 - 11/95 212 -257 kW	24-009669 	24-009744 	
PORSCHE 944				
B6 Sport	2.5, 2.5 S, 2.5 Turbo, 2.7, 3.0 S2 01/85 - 07/91 110 -184 kW	34-000403 	24-020527 	VA: изготовитель амортизатора Boge; Øа: 50 мм; Только для винтовых подвесок




Пригодны для					
PORSCHE					
PORSCHE 944					
B6 Sport	2.5 06/81 - 08/84 120 kW	34-000403 ↓	24-001618 ○	VA: изготовитель амортизатора Boge; Øа: 50 мм; Только для винтовых подвесок	
B6 Sport	2.5 09/84 - 07/87 120 kW	34-000403 ↓	24-020527 ○	VA: изготовитель амортизатора Boge; Øа: 50 мм; Только для винтовых подвесок; Параметр: 150/95	
B6 Sport	2.5 09/84 - 07/87 120 kW	34-001042 ↓	24-020527 ○	VA: изготовитель амортизатора Boge; Øа: 50 мм; Только для винтовых подвесок; Параметр: 150/120	
MS	3.0 S2 12/88 - 07/91 155 kW	35-593744 ↑ ↻ 35-593751 ↑ ↻	24-176422 ○	тип модели: Cup; без рецензии TUV VA: только в соединении с 2x E4-FT3-Z007A00; только в соединении с 2x E4-SB1-Z006A04; только в соединении с 2x 170-60-80 Eibach; только в соединении с 2x E4-RO4-Z048A01; только в соединении с 2x 50-60-20 Eibach; только в соединении с 2x E4-XK6-Z002A00 HA: только в соединении с 2x 140-60-70 Eibach; только в соединении с 2x E4-RO4-Z048A01; только в соединении с 2x 40-60-30 Eibach; только в соединении с 2x E4-XK6-Z002A00	
PORSCHE 944 кабрио					
B6 Sport	2.5 Turbo, 3.0 S2 12/88 - 07/91 155 -184 kW	34-000403 ↓	24-020527 ○	VA: изготовитель амортизатора Boge; Øа: 50 мм; Только для винтовых подвесок	
B6 Sport	2.5 Turbo, 3.0 S2 12/88 - 07/91 155 -184 kW	34-001042 ↓	24-020527 ○	тип модели: GT VA: изготовитель амортизатора Boge; Øа: 50 мм; Только для винтовых подвесок	
PORSCHE 968					
B6 Sport	3.0, 3.0 Turbo S 06/91 - 11/95 176 -224 kW	34-001042 ↓	24-020527 ○	тип модели: GT VA: изготовитель амортизатора Boge; Øа: 50 мм; Только для винтовых подвесок	
MS	3.0 Turbo S 03/93 - 11/95 224 kW	35-593744 ↑ ↻ 35-593751 ↑ ↻	24-176422 ○	тип модели: Cup; без рецензии TUV VA: только в соединении с 2x E4-FT3-Z007A00; только в соединении с 2x E4-SB1-Z006A04; только в соединении с 2x 170-60-80 Eibach; только в соединении с 2x E4-RO4-Z048A01; только в соединении с 2x 50-60-20 Eibach; только в соединении с 2x E4-XK6-Z002A00 HA: только в соединении с 2x 140-60-70 Eibach; только в соединении с 2x E4-RO4-Z048A01; только в соединении с 2x 40-60-30 Eibach; только в соединении с 2x E4-XK6-Z002A00	
PORSCHE 968 кабрио					
B6 Sport	3.0 06/91 - 11/95 176 kW	34-001042 ↓	24-020527 ○	тип модели: GT VA: изготовитель амортизатора Boge; Øа: 50 мм; Только для винтовых подвесок	
PORSCHE BOXSTER (986)					
B4	2.5, 2.7, S 3.2, S 3.2 09/96 - 12/04 150 -196 kW	22-113313 ↓	22-113320 ↓		
B6 Sport	2.5, 2.7, S 3.2, S 3.2 09/96 - 12/04 150 -196 kW	22-046215 ↓	22-046222 ↓		
B8	2.5, 2.7, S 3.2, S 3.2 09/96 - 12/04 150 -196 kW	22-046239 ↓	22-046246 ↓		
B12 PK	2.5, 2.7 09/96 - 12/04 150 -168 kW	46-193803		Обязанность, предусмотренная экспертизой VA: Глубина (экспертиза): 25 мм; Нагрузка оси до: 775 кг HA: Глубина (экспертиза): 25 мм; Нагрузка оси до: 940 кг	
B16 PSS9	2.5, 2.7, S 3.2, S 3.2 09/96 - 12/04 150 -196 kW	48-088473		Для некоторых типов шин необходимы дистанционные шайбы; Обязанность, предусмотренная экспертизой VA: Глубина (экспертиза): 15-35 мм; Нагрузка оси до: 775 кг HA: Глубина (экспертиза): 10-30 мм; Нагрузка оси до: 920 кг	
B16 PSS9	2.5, 2.7, S 3.2, S 3.2 09/96 - 12/04 150 -196 kW	48-181440		Страна-производитель укоротить на; без рецензии TUV	

Пригодны для				
PORSCHE				
PORSCHE BOXSTER (987)				
B4	2.7, 2.9, S 3.2, S 3.4, Spyder 3.4 11/04 - 176 -235 kW	22-147578 †	22-147585 †	без электронн. регулирования аморти. Силы; без PASM
B4 DTC	2.7, 2.9, S 3.2, S 3.4, Spyder 3.4 11/04 - 176 -235 kW	22-147592 †	22-147608 †	электронное регулирование аморти. Силы; с PASM
B6 Sport	2.7, 2.9, S 3.2, S 3.4, Spyder 3.4 11/04 - 176 -235 kW	35-122180 †	35-122197 †	без PASM
B6 DTC	2.7, 2.9, S 3.2, S 3.4, Spyder 3.4 11/04 - 176 -235 kW	35-122111 †	35-122128 †	с PASM
B8	2.7, 2.9, S 3.2, S 3.4, Spyder 3.4 11/04 - 176 -235 kW	35-122203 †	35-122210 †	без PASM
B8 DTC	2.7, 2.9, S 3.2, S 3.4, Spyder 3.4 11/04 - 176 -235 kW	35-122135 †	35-122142 †	с PASM
B12 PK	2.7, 2.9, S 3.2, S 3.4, Spyder 3.4 11/04 - 176 -235 kW	46-190673		без PASM; Обязанность, предусмотренная экспертизой VA: Глубина (экспертиза): 30 мм; Нагрузка оси до: 785 кг HA: Глубина (экспертиза): 30 мм; Нагрузка оси до: 940 кг
B16 PSS9	2.7, 2.9, S 3.2, S 3.4, Spyder 3.4 11/04 - 176 -235 kW	48-121897		без PASM; Обязанность, предусмотренная экспертизой VA: Глубина (экспертиза): 25-45 мм; Нагрузка оси до: 775 кг HA: Глубина (экспертиза): 25-45 мм; Нагрузка оси до: 940 кг
B16 DTC	2.7, 2.9, S 3.2, S 3.4, Spyder 3.4 11/04 - 176 -235 kW	49-122046		с PASM; Обязанность, предусмотренная экспертизой VA: Глубина (экспертиза): 25-45 мм; Нагрузка оси до: 775 кг HA: Глубина (экспертиза): 25-45 мм; Нагрузка оси до: 940 кг
PORSCHE BOXSTER				
B4	2.7, S 3.4 04/12 - 195 -232 kW	22-231116 †	22-231123 †	стандартная подвеска; без электронн. регулирования аморти. Силы; без PASM; для заменяемого номера: I029
B4	2.7, S 3.4 04/12 - 195 -232 kW	22-231130 †	22-231147 †	спортивная подвеска; без электронн. регулирования аморти. Силы; без PASM; тип модели: Turbo; для заменяемого номера: IX73
B4 DTC	2.7, S 3.4 04/12 - 195 -232 kW	23-231153 †	23-231160 †	электронное регулирование аморти. Силы; с PASM; для заменяемого номера: I475; для заменяемого номера: I477
B6 Sport	2.7, S 3.4 04/12 - 195 -232 kW	22-218469 †	22-230652 $\frac{1}{x}$	без электронн. регулирования аморти. Силы; без PASM
B6 DTC	2.7, S 3.4 04/12 - 195 -232 kW	23-218482 †	23-230668 $\frac{1}{x}$	электронное регулирование аморти. Силы; с PASM
B16 PSS10	2.7, S 3.4 04/12 - 195 -232 kW	48-223867		без электронн. регулирования аморти. Силы; без PASM; Обязанность, предусмотренная экспертизой VA: Глубина (экспертиза): 10-30 мм; Нагрузка оси до: 785 кг HA: Глубина (экспертиза): 10-30 мм; Нагрузка оси до: 930 кг
B16 DTC	2.7, S 3.4 04/12 - 195 -232 kW	49-223873		электронное регулирование аморти. Силы; с PASM; Обязанность, предусмотренная экспертизой VA: Глубина (экспертиза): 0-20 мм; Нагрузка оси до: 785 кг HA: Глубина (экспертиза): 10-25 мм; Нагрузка оси до: 930 кг

Пригодны для				
PORSCHE				
PORSCHE CAYENNE (955)				
B1	3.0 TDI, 3.2, 3.6, GTS 4.8, S 4.5, S 4.8, Turbo 4.5, Turbo S 4.5, Turbo S 4.8 08/08 - 176 -404 kW	12-231621	12-231621	
B3	3.2 08/03 - 177 -184 kW	36-199358	36-199372	стандартная подвеска
B3	3.0 TDI, 3.6 02/07 - 176 -213 kW	36-199365	36-199372	стандартная подвеска
B3	3.0 TDI, 3.2, 3.6 02/07 - 176 -213 kW		36-199389	стандартная подвеска; Усиленное оснащение .
B4	3.0 TDI, 3.2, 3.6, S 4.5, S 4.8, Turbo 4.5, Turbo S 4.5, Turbo S 4.8 08/08 - 176 -404 kW	19-194462  19-194479 	19-194486 	стандартная подвеска; кроме пневматической подвески
B6 Sport	3.0 TDI, 3.2, 3.6, S 4.5, S 4.8, Turbo 4.5, Turbo S 4.5, Turbo S 4.8 08/08 - 176 -404 kW	35-110552  35-110569 	24-110570 	кроме пневматической подвески
B8	3.0 TDI, 3.2, 3.6, S 4.5, S 4.8, Turbo 4.5, Turbo S 4.5, Turbo S 4.8 08/08 - 176 -404 kW	35-110583  35-110590 	24-110600 	кроме пневматической подвески
B12 PK	3.2, S 4.5 09/02 - 01/07 177 -250 kW	46-187918		без регулируемой подвески; Обязанность, предусмотренная экспертизой; кроме пневматической подвески VA: Глубина (экспертиза): 35 мм; Нагрузка оси до: 1460 кг HA: Глубина (экспертиза): 35 мм; Нагрузка оси до: 1680 кг



PORSCHE CAYENNE				
B4	3.0 Diesel, 3.0 S, 3.0 S Hybrid, 3.6, 4.2 S Diesel, 4.8 S, 4.8 Turbo, 4.8 Turbo S 06/10 - 155 -405 kW	19-194875  19-194899 	19-194882 	стандартная подвеска; без PASM; кроме пневматической подвески
B6 Sport	3.0 Diesel, 3.0 S, 3.0 S Hybrid, 3.6, 4.2 S Diesel, 4.8 S, 4.8 Turbo, 4.8 Turbo S 06/10 - 155 -405 kW		24-197083 	без PASM; кроме пневматической подвески
B6 Sport	3.0 Diesel, 3.0 S, 3.0 S Hybrid, 3.6, 4.2 S Diesel, 4.8 S, 4.8 Turbo, 4.8 Turbo S 06/10 - 155 -405 kW	24-239943  24-239950 	24-197083 	без электронн. регулирования амортиз. Силы; кроме пневматической подвески



PORSCHE CAYMAN				
B4	2.7, 2.9, S 3.4 11/05 - 180 -235 kW	22-147578 	22-147585 	без электронн. регулирования амортиз. Силы; без PASM
B4 DTC	2.7, 2.9, S 3.4 11/05 - 180 -235 kW	22-147592 	22-147608 	электронное регулирование амортиз. Силы; с PASM
B6 Sport	2.7, 2.9, R 3.4, S 3.4 Sport, S 3.4 11/05 - 180 -243 kW	35-122180 	35-122197 	без PASM
B6 DTC	2.7, 2.9, R 3.4, S 3.4 Sport, S 3.4 11/05 - 180 -243 kW	35-122111 	35-122128 	с PASM
B8	2.7, 2.9, R 3.4, S 3.4 Sport, S 3.4 11/05 - 180 -243 kW	35-122203 	35-122210 	без PASM
B8 DTC	2.7, 2.9, R 3.4, S 3.4 Sport, S 3.4 11/05 - 180 -243 kW	35-122135 	35-122142 	с PASM

Пригодны для				
PORSCHE				
PORSCHE CAYMAN				
B12 PK	2.7, 2.9, S 3,4 Sport, S 3.4 11/05 - 180 -235 kW	46-190697		без PASM; Обязанность, предусмотренная экспертизой VA: Глубина (экспертиза): 30 мм; Нагрузка оси до: 785 кг HA: Глубина (экспертиза): 30 мм; Нагрузка оси до: 940 кг
B16 PSS9	2.7, 2.9, R 3.4, S 3,4 Sport, S 3.4 11/05 - 180 -243 kW	48-121897		без PASM; Обязанность, предусмотренная экспертизой VA: Глубина (экспертиза): 25-45 мм; Нагрузка оси до: 775 кг HA: Глубина (экспертиза): 25-45 мм; Нагрузка оси до: 940 кг
B16 DTC	2.7, 2.9, R 3.4, S 3,4 Sport, S 3.4 11/05 - 180 -243 kW	49-122046		с PASM; Обязанность, предусмотренная экспертизой VA: Глубина (экспертиза): 25-45 мм; Нагрузка оси до: 775 кг HA: Глубина (экспертиза): 25-45 мм; Нагрузка оси до: 940 кг




PORSCHE CAYMAN				
B6 Sport	2.7, S 3.4 03/12 - 202 -239 kW	22-218469 †	22-230652 †	без электронн. регулирования амортиз. Силы; без PASM
B6 DTC	2.7, S 3.4 03/12 - 202 -239 kW	23-218482 †	23-230668 †	электронное регулирование амортиз. Силы; с PASM
B16 PSS10	2.7, S 3.4 03/12 - 202 -239 kW	48-223867		без электронн. регулирования амортиз. Силы; без PASM; Обязанность, предусмотренная экспертизой VA: Глубина (экспертиза): 10-30 мм HA: Глубина (экспертиза): 10-30 мм
B16 DTC	2.7, S 3.4 03/12 - 202 -239 kW	49-223873		электронное регулирование амортиз. Силы; с PASM; Обязанность, предусмотренная экспертизой VA: Глубина (экспертиза): 0-20 мм HA: Глубина (экспертиза): 10-25 мм

PROTON				
PROTON PERSONA 300 (C9_M)				
B3	315 GLi/GLSi, 315 GLSi 03/96 - 64 -66 kW	36-216246	36-200542	стандартная подвеска

PROTON PERSONA 400 Наклонная задняя часть (C9_C, C9_S)				
B4	416 GLXi 01/94 - 83 kW	22-047847 †  22-047854 † 	19-063386 †	стандартная подвеска VA: -> 11/95





PROTON PERSONA 400 (C9_S)				
B3	413, 415 GLi/GLSi 01/94 - 55 -66 kW	36-216246		стандартная подвеска
B4	416 GLXi 01/94 - 83 kW	22-047847 †  22-047854 † 	19-063386 †	стандартная подвеска VA: -> 11/95

PUCH				
PUCH G-MODELL (W 460)				
B4	230 G, 230 GE, 240 GD, 250 GD, 280 GE, 300 GD 12/79 - 12/91 53 -110 kW	24-113366 †	24-113373 †	
B6 Sport	230 G, 230 GE, 240 GD, 250 GD, 280 GE, 300 GD 12/79 - 12/91 53 -110 kW	24-005043 †	24-005142 †	







Пригодны для			
--------------	---	---	---

PUCH

PUCH G-MODELL (W 461)



B4	230 GE, 290 GD/G 290 D, G 290 TD 04/92 - 70 -92 kW	24-113366 	24-113373 	
B6 Sport	230 GE, 290 GD/G 290 D, G 290 TD 04/92 - 70 -92 kW	24-005043 	24-005142 	

PUCH G-MODELL (W 463)

B4	230 GE, 300 GE, G 320, G 36 AMG 06/90 - 93 -200 kW	24-018593 	24-018609 	
B4	300 GD, 350 G Turbo D, G 300 TD, G 500 09/89 - 83 -218 kW	24-017275 	24-017282 	
B6 Sport	230 GE, 300 GD, 300 GE, 350 G Turbo D, G 300 TD, G 320, G 36 AMG, G 500, G 55 AMG 09/89 - 83 -260 kW	24-016353 	24-016360 	






RENAULT

RENAULT AVANTIME (DE0_)

B1	2.0 16V Turbo, 2.2 dCi, 3.0 V6 09/01 - 05/03 110 -152 kW	12-228638  12-228645 		VA: с шариковым подшипником
----	--	---	--	-----------------------------




RENAULT CLIO I (B/C57_, 5/357_)

B1	1.2, 1.4, 1.8, 1.8 Rsi, 1.9 D 01/91 - 09/98 40 -80 kW	12-224203		VA: с шариковым подшипником
B3	1.1, 1.2 05/90 - 09/98 34 -43 kW	36-130542		стандартная подвеска
B3	1.4, 1.7, 1.8 08/90 - 09/98 55 -70 kW	36-130559		стандартная подвеска
B3	1.4, 1.7, 1.8 08/90 - 09/98 55 -70 kW	36-160211		стандартная подвеска; Усиленное оснащение .
B3	1.9 D 05/96 - 09/98 40 -48 kW	36-160211		стандартная подвеска
B4	1.1 01/91 - 07/97 34 -36 kW	22-041128 	19-019987 	VA: Расстояние между крепежными отверстиями передней стойки 52мм
B4	1.2, 1.4 01/91 - 07/97 40 -59 kW	22-041128 	19-019987 	VA: Расстояние между крепежными отверстиями передней стойки 52мм
B4	1.2, 1.4 01/91 - 07/97 40 -59 kW	22-041166 	19-019987 	стандартная подвеска VA: Расстояние между крепежными отверстиями передней стойки 54мм
B4	1.2, 1.4 07/97 - 09/98 40 -59 kW		19-019987 	стандартная подвеска VA: Расстояние между крепежными отверстиями передней стойки 58мм
B4	1.7, 1.8, 1.8 16V, 1.8 Rsi, 1.9 D 08/90 - 07/97 40 -99 kW	22-041166 	19-019987 	VA: Расстояние между крепежными отверстиями передней стойки 54мм
B4	1.8, 1.8 Rsi, 1.9 D 07/97 - 09/98 40 -79 kW		19-019987 	VA: Расстояние между крепежными отверстиями передней стойки 58мм
B6 Sport	1.4, 1.8, 1.9 D 08/90 - 12/93 47 -70 kW	35-040460 	24-018333 	VA: Расстояние между крепежными отверстиями передней стойки 54мм
B6 Sport	1.4, 1.8, 1.9 D 01/94 - 09/98 40 -70 kW	35-042747 	24-018333 	VA: Расстояние между крепежными отверстиями передней стойки 52мм



Пригодны для					
RENAULT					
RENAULT CLIO I (B/C57_, 5/357_)					
B6 Sport	1.8 16V 01/91 - 12/93 99 kW	35-040477 †	24-018333 ♂		
B6 Sport	1.8 16V 01/94 - 03/96 99 kW	35-043256 †	24-026314 ♂		
B8	1.4, 1.8, 1.9 D 08/90 - 12/93 47 - 70 kW	35-040460 †	24-018333 ♂		VA: Расстояние между крепежными отверстиями передней стойки 54мм
B8	1.4, 1.8, 1.9 D 01/94 - 09/98 40 - 70 kW	35-042747 †	24-018333 ♂		VA: Расстояние между крепежными отверстиями передней стойки 52мм
MS	1.8 16V, 1.8 Rsi, Williams 01/91 - 09/98 79 - 108 kW	†  † 	24-022217 ♂		тип модели: Clio Cup 1996 VA: Параметр: 359/250 HA: с подшипником крестовины кардана; длина: 391 мм; Параметр: 533/380






RENAULT CLIO I фургон (S57_)					
B3	1.1, 1.2 01/91 - 09/98 34 - 44 kW	36-130542			стандартная подвеска
B3	1.9 D, 1.9 RND 01/91 - 09/98 40 - 48 kW	36-160211			стандартная подвеска
B4	1.1, 1.2, 1.9 D 01/91 - 09/98 34 - 48 kW		19-019987 ♂		VA: Расстояние между крепежными отверстиями передней стойки 58мм
B4	1.9 RND 04/96 - 02/98 40 kW		19-019987 ♂		VA: Расстояние между крепежными отверстиями передней стойки 58мм






RENAULT CLIO II (BB0/1/2_, CB0/1/2_)					
B1	1.0, 1.0 Flex, 1.2, 1.2 16V, 1.2 LPG, 1.4, 1.4 16V, 1.5 dCi, 1.6, 1.6 16V, 1.6 Hi-Flex, 1.9 D, 1.9 dTi, 2.0 16V Sport 12/99 - 40 - 124 kW	12-117024			VA: с шариковым подшипником
B3	1.0, 1.0 Flex, 1.2, 1.2 16V, 1.2 LPG 09/98 - 06/09 40 - 57 kW	36-130603	38-130564		стандартная подвеска
B3	1.4, 1.4 16V, 1.5 dCi, 1.6, 1.6 16V, 1.6 Hi-Flex, 1.9 D, 1.9 dTi 09/98 - 02/10 42 - 86 kW	36-130610	38-130564		стандартная подвеска
B4	1.0, 1.0 Flex, 1.2, 1.2 16V, 1.2 LPG, 1.4, 1.4 16V, 1.5 dCi, 1.6, 1.6 16V, 1.6 Hi-Flex, 1.9 D, 1.9 dTi 12/99 - 05/05 40 - 86 kW	22-223616 †	19-109565 ♂ 11-149828 SP		стандартная подвеска VA: Расстояние между крепежными отверстиями передней стойки 58мм
B4	1.0, 1.0 Flex, 1.2, 1.2 16V, 1.2 LPG, 1.4, 1.4 16V, 1.5 dCi, 1.6, 1.6 16V, 1.6 Hi-Flex, 1.9 D, 1.9 dTi 12/99 - 05/05 40 - 86 kW	22-127426 †	19-109565 ♂ 11-149828 SP		стандартная подвеска VA: Расстояние между крепежными отверстиями передней стойки 52мм
B6 Sport	1.0, 1.0 Flex, 1.2, 1.2 16V, 1.2 LPG, 1.4, 1.4 16V, 1.5 dCi, 1.6, 1.6 16V, 1.6 Hi-Flex, 1.9 D, 1.9 dTi 12/99 - 05/05 40 - 86 kW	35-051145 †	24-065733 ♂		стандартная подвеска VA: Расстояние между крепежными отверстиями передней стойки 52мм
B6 Sport	1.0, 1.0 Flex, 1.2, 1.2 16V, 1.2 LPG, 1.4, 1.4 16V, 1.5 dCi, 1.6, 1.6 16V, 1.6 Hi-Flex, 1.9 D, 1.9 dTi 12/99 - 05/05 40 - 86 kW	35-051169 †	24-065733 ♂		VA: Расстояние между крепежными отверстиями передней стойки 58мм
B8	1.0, 1.0 Flex, 1.2, 1.2 16V, 1.2 LPG, 1.4, 1.4 16V, 1.5 dCi, 1.6, 1.6 16V, 1.6 Hi-Flex, 1.9 D, 1.9 dTi 12/99 - 05/05 40 - 86 kW	35-051152 †	24-065740 ♂		VA: Расстояние между крепежными отверстиями передней стойки 52мм






Пригодны для				
RENAULT				
RENAULT CLIO II (BB0/1/2_, CB0/1/2_)				
B8	1.0, 1.0 Flex, 1.2, 1.2 16V, 1.2 LPG, 1.4, 1.4 16V, 1.5 dCi, 1.6, 1.6 16V, 1.6 Hi-Flex, 1.9 D, 1.9 dTi 12/99 - 05/05 40 -86 kW	35-051176 †	24-065740 1/0	VA: Расстояние между крепежными отверстиями передней стойки 58мм
B14	2.0 16V Sport 02/00 - 12/02 124 kW	47-087750		Расстояние между крепежными отверстиями передней стойки 54мм; Обязанность, предусмотренная экспертизой VA: Глубина (экспертиза): 25-30 мм; Нагрузка оси до: 860 кг HA: Глубина (экспертиза): 25-30 мм; Нагрузка оси до: 820 кг
B14	2.0 16V Sport 01/04 - 132 kW	47-217706		Расстояние между крепежными отверстиями передней стойки 60мм; тип модели: 182 HP; без рецензии TUV








RENAULT CLIO II фургон (SB0/1/2_)				
B1	1.1, 1.2, 1.5 dCi, 1.6, 1.9 D, 1.9 DTi 09/98 - 40 -79 kW	12-117024		VA: с шариковым подшипником
B3	1.1, 1.2 09/98 - 43 -44 kW	36-130603	38-130564	стандартная подвеска
B3	1.5 dCi, 1.6, 1.9 D, 1.9 DTi 02/00 - 40 -79 kW	36-130610	38-130564	стандартная подвеска
B4	1.1, 1.2, 1.5 dCi, 1.6, 1.9 D, 1.9 DTi 09/98 - 40 -79 kW		19-109565 1/0 11-149828 SP	стандартная подвеска VA: Расстояние между крепежными отверстиями передней стойки 58мм
B4	1.1, 1.2, 1.5 dCi, 1.6, 1.9 D, 1.9 DTi 09/98 - 40 -79 kW	22-127426 †	19-109565 1/0 11-149828 SP	стандартная подвеска VA: Расстояние между крепежными отверстиями передней стойки 52мм
B6 Sport	1.1, 1.2, 1.5 dCi, 1.6, 1.9 D, 1.9 DTi 09/98 - 40 -79 kW	35-051145 †	24-065733 1/0	VA: Расстояние между крепежными отверстиями передней стойки 52мм
B6 Sport	1.1, 1.2, 1.5 dCi, 1.6, 1.9 D, 1.9 DTi 09/98 - 40 -79 kW	35-051169 †	24-065733 1/0	VA: Расстояние между крепежными отверстиями передней стойки 58мм




RENAULT CLIO III (BR0/1, CR0/1)				
B1	1.2, 1.2 16V, 1.2 16V Hi-Flex, 1.4 16V, 1.5 dCi, 1.6, 1.6 16V, 1.6 Hi-Flex, 2.0 16V 01/05 - 43 -102 kW	12-224364 12-224357	 	VA: с шариковым подшипником
B3	1.2, 1.2 16V, 1.2 16V Hi-Flex, 1.6, 1.6 Hi-Flex 01/05 - 03/09 43 -86 kW	36-148080	36-300068	стандартная подвеска
B3	1.2, 1.2 16V, 1.2 16V Hi-Flex, 1.6, 1.6 Hi-Flex 01/05 - 03/09 43 -86 kW	36-160167		стандартная подвеска; Усиленное оснащение .
B3	2.0 16V 09/06 - 102 kW	36-160167	36-300068	стандартная подвеска
B3	1.5 dCi 05/05 - 03/09 47 -78 kW	36-160167	36-300068	стандартная подвеска
B3	1.5 dCi 05/05 - 03/09 47 -78 kW	36-148080	36-300068	стандартная подвеска; тип модели: Campus
B3	1.5 dCi 05/05 - 03/09 47 -78 kW	36-160167		стандартная подвеска; Усиленное оснащение .; тип модели: Campus
B4	1.2, 1.2 16V, 1.2 16V Hi-Flex, 1.4 16V, 1.5 dCi, 1.6, 1.6 16V, 1.6 16V GT, 1.6 Hi-Flex, 2.0 16V 01/05 - 43 -102 kW	22-167071 †	19-167060 1/0	

Пригодны для				
RENAULT				
RENAULT CLIO III (BR0/1, CR0/1)				
B6 Sport	1.2, 1.2 16V, 1.2 16V Hi-Flex, 1.4 16V, 1.5 dCi, 1.6, 1.6 16V, 1.6 16V GT, 1.6 Hi-Flex, 2.0 16V 01/05 - 43 -102 kW	35-128625 †	24-128636 1/0	
B8	1.2, 1.2 16V, 1.2 16V Hi-Flex, 1.4 16V, 1.5 dCi, 1.6, 1.6 16V, 1.6 16V GT, 1.6 Hi-Flex, 2.0 16V 01/05 - 43 -102 kW	35-128649 †	24-128650 1/0	
B14	1.2, 1.2 16V, 1.2 16V Hi-Flex, 1.4 16V, 1.5 dCi, 1.6, 1.6 16V, 1.6 Hi-Flex 01/05 - 05/09 43 -86 kW	47-128705		Обязанность, предусмотренная экспертизой VA: Глубина (экспертиза): 40-55 мм; Нагрузка оси до: 950 кг HA: Глубина (экспертиза): 40-55 мм; Нагрузка оси до: 880 кг
B14	2.0 16V Sport 02/06 - 05/09 145 -148 kW	47-239180		тип модели: 192 Phase 1; Обязанность, предусмотренная экспертизой VA: Глубина (экспертиза): 20-40 мм HA: Глубина (экспертиза): 20-40 мм
B14	2.0 16V Sport 06/09 - 145 -148 kW	47-239197		тип модели: Phase 2 VA: Глубина (экспертиза): 20-40 мм HA: Глубина (экспертиза): 20-40 мм
RENAULT CLIO Grandtour (KR0/1_)				
B1	1.2 16V, 1.5 dCi, 1.6 16V, 16V Hi-Flex 02/08 - 50 -94 kW	12-224364  12-224357 		VA: с шариковым подшипником
B4	1.2 16V, 1.5 dCi, 1.6 16V, 16V Hi-Flex 02/08 - 50 -94 kW	22-167071 †		
RENAULT CLIO IV				
B6 Sport	0.9 TCe 90, 1.2 16V, 1.2 TCe 120, 1.5 dCi 75, 1.5 dCi 90 03/03 - 54 -88 kW	35-209652 †	24-233880 1/0	
B8	0.9 TCe 90, 1.2 16V, 1.2 TCe 120, 1.5 dCi 75, 1.5 dCi 90 03/03 - 54 -88 kW	35-238614 †	24-233958 1/0	
B8	1.6 RS 03/13 - 147 kW	35-238560 †	24-238588 1/0	
B14	0.9 TCe 90, 1.2 16V, 1.2 TCe 120, 1.5 dCi 75, 1.5 dCi 90 03/03 - 54 -88 kW	47-233942		тип модели: ex. RS; Обязанность, предусмотренная экспертизой VA: Глубина (экспертиза): 30-50 мм HA: Глубина (экспертиза): 30-50 мм
B14	1.6 RS 03/13 - 147 kW	47-238602		стандартная подвеска; тип модели: RS; Обязанность, предусмотренная экспертизой VA: Глубина (экспертиза): 20-40 мм HA: Глубина (экспертиза): 20-40 мм
B14	1.6 RS 03/13 - 147 kW	47-238602		спортивная подвеска; тип модели: RS Cup; Обязанность, предусмотренная экспертизой VA: Глубина (экспертиза): 5-25 мм HA: Глубина (экспертиза): 5-25 мм
RENAULT DUSTER				
B1	1.5 dCi, 1.6 16V, 1.6 Flex, 2.0, 2.0 Hi-Flex 06/09 - 66 -104 kW	12-224241		VA: с шариковым подшипником
B4	1.5 dCi, 1.6 16V, 1.6 Flex, 2.0, 2.0 Hi-Flex 06/09 - 66 -104 kW	22-223470 †	19-223483 1/0	Привод на передние колеса
B4	1.5 dCi, 1.6 16V, 1.6 Flex, 2.0, 2.0 Hi-Flex 06/09 - 66 -104 kW	22-223470 †	22-224583 †	Привод на все колеса
B6 Sport	1.5 dCi, 1.6 16V, 2.0 06/09 - 66 -98 kW	22-235039 †	19-235042 1/0	Привод на передние колеса

Пригодны для				
RENAULT				
RENAULT ESPACE I (J11_)				
B4	2.0, 2.0 i, 2.0 i Quadra, 2.1 TD, 2.2, 2.2 Quadra 07/86 - 12/92 65 - 87 kW	19-065243 †		
RENAULT ESPACE II (J/S63_)				
B6 Sport	2.0, 2.1 TD, 2.2, 2.8 V6 01/91 - 10/96 65 - 110 kW	24-016384 †	24-016391 ∅	без регулируемой подвески
RENAULT ESPACE III (JE0_)				
B1	1.9 dTi, 2.0, 2.0 16V, 2.2 12V TD, 2.2 D, 2.2 dCi, 3.0, 3.0 V6 24V 10/98 - 10/02 72 - 140 kW	12-228638 12-228645	 	VA: с шариковым подшипником
B3	2.0, 2.0 16V 11/96 - 10/02 84 - 103 kW	36-201440	36-202935	стандартная подвеска
B3	1.9 dTi 02/99 - 10/02 72 kW	36-201440	36-202935	стандартная подвеска
B3	2.2 12V TD, 2.2 D, 2.2 dCi, 3.0 11/96 - 10/02 83 - 123 kW	36-201020	36-202935	стандартная подвеска
B4	1.9 dTi, 2.0, 2.0 16V, 2.2 12V TD, 2.2 D, 2.2 dCi, 3.0, 3.0 V6 24V 10/98 - 10/02 72 - 140 kW		19-065236 ∅	без регулируемой подвески
RENAULT ESPACE IV (JK0/1_)				
B1	1.9 dCi, 2.0 11/02 - 02/05 85 - 98 kW	12-233960		VA: с шариковым подшипником
B1	1.9 dCi, 2.0, 2.0 Turbo, 2.2 dCi, 3.0 dCi, 3.5 V6 11/02 - 88 - 177 kW	12-233960		VA: -> 10/05
B1	1.9 dCi, 2.0, 2.0 Turbo, 2.2 dCi, 3.0 dCi, 3.5 V6 11/02 - 88 - 177 kW	12-234059		VA: 11/05 ->
B1	2.0 dCi, 2.2 dCi, 3.0 dCi 01/06 - 96 - 133 kW	12-234059		VA: с шариковым подшипником
B3	2.0 Turbo 11/02 - 120 kW	i.V.	36-198139	стандартная подвеска
B3	1.9 dCi, 2.0 11/02 - 85 - 125 kW	36-199419	36-198139	стандартная подвеска
B3	2.2 dCi 11/02 - 102 - 110 kW	i.V.	36-198139	стандартная подвеска; механическая КПП
B3	2.2 dCi 11/02 - 102 - 110 kW	36-199433	36-198139	стандартная подвеска; АКПП
B3	3.0 dCi 11/02 - 130 - 133 kW	36-199433	36-198139	стандартная подвеска
B4	1.9 dCi, 2.0, 2.0 dCi, 2.0 Turbo, 2.2 dCi, 3.0 dCi, 3.5 V6 11/02 - 85 - 177 kW	22-128188 †	19-128191 ∅	
RENAULT FLUENCE				
B1	1.5 dCi, 1.6 16V, 2.0 16V, 2.0 Flex, Z.E. 06/05 - 63 - 105 kW	12-234196		стандартная подвеска VA: с шариковым подшипником

Пригодны для				
RENAULT				
RENAULT KANGOO (KC0/1_)				
B1	1.2, 1.2 16V, 1.4, 1.5 dCi, 1.6 16V, 1.9 dTi, D 55 1.9, D 65 1.9 08/97 - 40 -70 kW	12-117024		VA: с шариковым подшипником
B3	1.2 08/97 - 43 kW	36-198337		стандартная подвеска
B3	1.2 08/97 - 43 kW	36-212583		стандартная подвеска; Усиленное оснащение .
B3	1.2 16V 06/01 - 55 kW	36-212583		стандартная подвеска
B3	1.4 08/97 - 55 kW	36-217229		стандартная подвеска
B3	1.4 08/97 - 55 kW	36-217236		стандартная подвеска; Усиленное оснащение .
B3	1.6 16V, 1.6 16V bivalent, 1.9 dTi, D 55 1.9, D 65 1.9 08/97 - 40 -70 kW	36-217366		стандартная подвеска
B3	1.6 16V, 1.6 16V bivalent, 1.9 dTi, D 55 1.9, D 65 1.9 08/97 - 40 -70 kW	36-217373		стандартная подвеска; Усиленное оснащение .
B3	1.5 dCi 07/02 - 42 -62 kW	36-217236		стандартная подвеска
B3	1.5 dCi 07/02 - 42 -62 kW	36-217366		стандартная подвеска; Усиленное оснащение .
B4	1.2, 1.2 16V, 1.4, 1.5 dCi, 1.6 16V, 1.6 16V bivalent, 1.9 dTi, D 55 1.9, D 65 1.9 08/97 - 40 -70 kW	22-111715 †	19-111728 ∅	стандартная подвеска
RENAULT KANGOO Express (FC0/1_)				
B1	1.0, 1.2, 1.2 16V, 1.4, 1.5 dCi, 1.6 16V, 1.9 D, 1.9 dTi, D 55 1.9, D 65 1.9 08/97 - 40 -70 kW	12-117024		VA: с шариковым подшипником
B4	1.0, 1.2, 1.2 16V, 1.4, 1.5 dCi, 1.6 16V, 1.9 D, 1.9 dci, 1.9 dTi, D 55 1.9, D 65 1.9 08/97 - 40 -70 kW	22-111715 †	19-111728 ∅	
RENAULT KANGOO (KW0/1_)				
B1	1.5 dCi, 1.6, 1.6 16V, 1.6 16V Hi-Flex 02/08 - 48 -78 kW	12-228669		VA: с шариковым подшипником
RENAULT KANGOO BE BOP (KW0/1_)				
B1	1.5 dCi, 1.6 02/09 - 66 -80 kW	12-228669		VA: с шариковым подшипником
RENAULT KOLEOS (VY_)				
B4	2.0 dCi, 2.0 dCi 4x4, 2.5, 2.5 4x4 09/08 - 110 -130 kW	22-213747 †  22-213754 † 	19-213767 ∅	стандартная подвеска













Пригодны для				
RENAULT				
RENAULT LAGUNA I (B56_, 556_)				
B1	1.6 16V, 1.8, 1.8 16V, 1.8 i, 1.9 dCi, 1.9 dTi, 2.0, 2.0 16V, 2.2 D, 2.2 dT, 3.0, 3.0 24V 03/97 - 03/01 61 -140 kW	12-117444 12-117451	 	VA: с шариковым подшипником
B3	1.6 16V, 1.8 16V, 1.8 i, 2.0 06/95 - 03/01 70 -103 kW	37-154738		стандартная подвеска
B3	1.8 11/93 - 03/01 66 -70 kW	37-154738		стандартная подвеска
B3	1.8 11/93 - 03/01 66 -70 kW	37-154738		стандартная подвеска; Усиленное оснащение .
B3	1.9 dCi, 1.9 dTi, 2.0 16V 06/95 - 03/01 72 -103 kW	37-154745		стандартная подвеска
B3	1.9 dCi, 1.9 dTi, 2.0 16V 06/95 - 03/01 72 -103 kW	37-154752		стандартная подвеска; Усиленное оснащение .
B3	2.2 D, 2.2 dT, 3.0, 3.0 24V 11/93 - 03/01 61 -140 kW	37-154752		стандартная подвеска
B4	1.6 16V, 1.8, 1.8 16V, 1.8 i, 2.0, 2.0 16V 06/95 - 03/01 66 -103 kW	22-046871 †	22-046888 †	Расст. между стенок. крепежного кроншт. передней стойки 34 мм; стандартная подвеска
B4	1.8, 1.8 16V, 1.8 i, 2.0, 2.0 16V 11/93 - 03/01 66 -103 kW	22-046864 †	22-046888 †	Расст. между стенок. крепежного кроншт. передней стойки 24 мм; стандартная подвеска
B4	1.9 dCi, 1.9 dTi, 2.2 D, 2.2 dT, 3.0, 3.0 24V 03/97 - 03/01 61 -140 kW	22-046871 †	22-046888 †	стандартная подвеска
RENAULT LAGUNA I Grandtour (K56_)				
B1	1.6 16V, 1.8, 1.8 16V, 1.9 dCi, 1.9 dTi, 2.0, 2.0 16V, 2.2 D, 2.2 dT, 3.0 02/96 - 03/01 61 -123 kW	12-117444 12-117451	 	VA: с шариковым подшипником
B3	1.9 dCi, 1.9 dTi, 2.0, 2.0 16V 09/95 - 03/01 72 -103 kW	37-154745		стандартная подвеска
B3	1.9 dCi, 1.9 dTi, 2.0, 2.0 16V 09/95 - 03/01 72 -103 kW	37-154752		стандартная подвеска; Усиленное оснащение .
B3	2.2 D, 2.2 dT, 3.0, 3.0 24V 09/95 - 03/01 61 -140 kW	37-154752		стандартная подвеска
B4	1.6 16V, 1.8, 1.8 16V, 1.9 dCi, 1.9 dTi, 2.0, 2.0 16V, 2.2 D, 2.2 dT, 3.0 02/96 - 03/01 61 -123 kW	22-046871 †	19-100067 ♂	HA: без регулируемой подвески
RENAULT LAGUNA II (BG0/1_)				
B1	1.6 16V, 1.6 LPG, 1.8 16V, 1.9 dCi, 2.0 16V, 2.0 16V IDE, 2.0 16V Turbo, 2.0 dCi, 2.2 dCi, 2.9 V6 24V, 3.0 V6 24V 03/01 - 68 -157 kW	12-224180		VA: с шариковым подшипником
B3	1.6 16V, 1.6 LPG, 2.0 16V 03/01 - 76 -98 kW	36-198320	36-201495	стандартная подвеска
B3	1.8 16V, 1.9 dCi, 2.0 16V, 2.0 16V IDE, 2.0 16V Turbo, 2.0 dCi 03/01 - 68 -150 kW	36-232406	36-201495	стандартная подвеска
B3	2.2 dCi, 2.9 V6 24V, 3.0 V6 24V 03/01 - 85 -157 kW	36-217205	36-201495	стандартная подвеска




Пригодны для			
RENAULT			
RENAULT LAGUNA II (BG0/1_)			
B4	1.6 16V, 1.6 LPG, 1.8 16V, 1.9 dCi, 2.0 16V, 2.0 16V IDE, 2.0 16V Turbo, 2.0 dCi, 2.2 dCi, 2.9 V6 24V, 3.0 V6 24V 03/01 - 68 -157 kW	22-131492 †	19-223322 ∅




RENAULT LAGUNA II Grandtour (KG0/1_)			
B1	1.6 16V, 1.8 16V, 1.9 dCi, 2.0, 2.0 16V, 2.0 16V IDE, 2.0 16V Turbo, 2.0 dCi, 2.2 dCi, 2.2 DCi Authentique, 2.9 V6 24V, 3.0 V6 24V 03/01 - 68 -157 kW	12-224180	VA: с шариковым подшипником
B3	1.6 16V 03/01 - 79 -82 kW	36-198320	36-211593 стандартная подвеска
B3	1.6 16V, 1.8 16V, 1.9 dCi, 2.0, 2.0 16V, 2.0 16V IDE, 2.0 16V Turbo, 2.0 dCi, 2.2 dCi, 2.2 DCi Authentique, 2.9 V6 24V, 3.0 V6 24V 03/01 - 68 -157 kW		36-217212 стандартная подвеска; Усиленное оснащение .
B3	1.8 16V, 1.9 dCi, 2.0, 2.0 16V, 2.0 16V IDE, 2.0 16V Turbo, 2.0 dCi 03/01 - 68 -150 kW		стандартная подвеска
B3	1.9 dCi 03/01 - 68 -96 kW	36-232406	36-211593
B3	2.2 dCi, 2.9 V6 24V, 3.0 V6 24V 03/01 - 102 -157 kW	36-217205	36-211593 стандартная подвеска
B4	1.6 16V, 1.8 16V, 1.9 dCi, 2.0, 2.0 16V, 2.0 16V IDE, 2.0 16V Turbo, 2.0 dCi, 2.2 dCi, 2.2 DCi Authentique, 2.9 V6 24V, 3.0 V6 24V 03/01 - 68 -157 kW	22-131492 †	19-223322 ∅




RENAULT LAGUNA III (BT0/1)			
B1	2.0 16V Turbo, 2.0 dCi GT, 3.5 V6 10/07 - 125 -175 kW	12-228799	VA: с шариковым подшипником
B1	1.5 dCi, 1.6 16V, 2.0 16V, 2.0 16V Hi-Flex 10/07 - 81 -103 kW	12-228744	VA: с шариковым подшипником
B1	2.0 dCi, 2.0 GT, 3.0 dCi 10/07 - 11/10 96 -173 kW	12-228799	VA: с шариковым подшипником
B1	2.0 dCi, 2.0 GT, 3.0 dCi 12/10 - 96 -173 kW	12-228744	VA: с шариковым подшипником
B1	2.0 dCi 10/07 - 110 kW	12-228799	VA: с шариковым подшипником; Код двигателя: M9R740
B4	1.5 dCi, 1.6 16V, 2.0 16V, 2.0 16V Turbo, 2.0 dCi, 2.0 dCi GT, 2.0 GT, 3.0 dCi 10/07 - 81 -173 kW		19-171395 ∅ стандартная подвеска




RENAULT LAGUNA III Grandtour (KT0/1)			
B1	2.0 16V Turbo, 2.0 dCi GT, 3.5 V6 10/07 - 125 -175 kW	12-228799	VA: с шариковым подшипником
B1	1.5 dCi, 1.6 16V, 2.0 16V, 2.0 16V Hi-Flex 10/07 - 81 -103 kW	12-228744	VA: с шариковым подшипником
B1	2.0 dCi, 2.0 GT, 3.0 dCi 10/07 - 11/10 96 -173 kW	12-228799	VA: с шариковым подшипником






Пригодны для				
RENAULT				
RENAULT LAGUNA III Grandtour (KT0/1)				
B1	2.0 dCi, 2.0 GT, 3.0 dCi 12/10 - 96 -173 kW	12-228744		VA: с шариковым подшипником
B4	1.5 dCi, 1.6 16V, 2.0 16V, 2.0 16V Turbo, 2.0 dCi, 2.0 dCi GT, 2.0 GT, 3.0 dCi 10/07 - 81 -173 kW		19-171395 	стандартная подвеска
RENAULT LAGUNA купе (DT0/1)				
B1	2.0 16V Turbo 09/08 - 125 kW	12-228799		VA: с шариковым подшипником; Код двигателя: F4R811
B1	2.0 dCi 09/08 - 110 kW	12-228799		VA: с шариковым подшипником; Код двигателя: M9R802, M9R805
B1	2.0 dCi 09/08 - 127 kW	12-228799		VA: с шариковым подшипником; Код двигателя: M9R816
B1	2.0 dCi GT, 2.0 GT, 3.0 dCi, 3.5 V6 03/08 - 131 -175 kW	12-228799		VA: с шариковым подшипником
RENAULT LOGAN (LS_)				
B1	1.0 Hi-Flex, 1.4, 1.5 DCi, 1.6, 1.6 Flex 04/07 - 50 -82 kW	12-224241		VA: с шариковым подшипником
B3	1.4, 1.5 DCi, 1.6, 1.6 Flex 09/04 - 50 -82 kW	36-160433	36-160181	стандартная подвеска
B4	1.0 Hi-Flex, 1.4, 1.5 DCi, 1.6, 1.6 Flex 04/07 - 50 -82 kW	22-122469 	19-122472 	
B8	1.0 Hi-Flex, 1.4, 1.5 DCi, 1.6, 1.6 Flex 04/07 - 50 -82 kW	22-140388 	19-140391 	
RENAULT LOGAN универсал (KS_)				
B1	1.4, 1.5 DCi, 1.6 04/07 - 50 -77 kW	12-224241		VA: с шариковым подшипником
B3	1.4, 1.5 DCi, 1.6 04/07 - 50 -77 kW	36-160150	36-160174	стандартная подвеска
B4	1.4, 1.5 DCi, 1.6 04/07 - 50 -77 kW	22-122469 	19-143026 	
RENAULT MEGANE I (BA0/1_)				
B1	1.4 16V, 1.4 e, 1.4 Eco, 1.6, 1.6 16V, 1.6 e, 1.6 i, 1.6 LPG, 1.8 16V, 1.9 D, 1.9 D Eco, 1.9 dCi, 1.9 dT, 1.9 dTi, 1.9 TDI, 2.0 16V, 2.0 i, 1.9 D, 1.9 dTi 09/96 - 08/03 47 -108 kW	12-228461		VA: с шариковым подшипником
B3	1.4 16V, 1.4 e, 1.4 Eco, 1.6, 1.6 16V, 1.6 e, 1.6 i, 1.6 LPG 08/95 - 08/03 52 -80 kW	36-130573		стандартная подвеска
B3	1.9 D, 1.9 D Eco, 1.9 dCi, 1.9 dT, 1.9 dTi, 1.9 TDI, 2.0 16V, 2.0 i 01/96 - 08/03 47 -108 kW	36-130597		стандартная подвеска
B4	1.4 16V, 1.4 e, 1.4 Eco, 1.6, 1.6 16V, 1.6 e, 1.6 i, 1.6 LPG, 1.8 16V, 1.9 D, 1.9 D Eco, 1.9 dCi, 1.9 dT, 1.9 dTi, 1.9 TDI, 2.0 i 01/96 - 08/03 47 -85 kW	22-046840 	19-061252 	VA: Расстояние между крепежными отверстиями передней стойки 54мм




Пригодны для				
RENAULT				
RENAULT MEGANE I (BA0/1_)				
B6 Sport	1.4 16V, 1.4 e, 1.4 Eco, 1.6, 1.6 16V, 1.6 e, 1.6 i, 1.6 LPG, 1.8 16V, 1.9 D, 1.9 D Eco, 1.9 dCi, 1.9 dT, 1.9 dTi, 1.9 TDI, 2.0 i 01/96 - 08/03 47 -85 kW	22-043375 †	24-026512 ∅	VA: Расстояние между крепежными отверстиями передней стойки 54мм
RENAULT MEGANE I Classic (LA0/1_)				
B1	1.6 e 09/96 - 03/99 66 kW	12-228461		VA: с шариковым подшипником
B3	1.4, 1.4 16V, 1.6 e, 1.6 i 09/96 - 08/03 55 -70 kW	36-130573		стандартная подвеска
B3	1.9 D, 1.9 dTi, 2.0 i 09/96 - 08/03 47 -84 kW	36-130597		стандартная подвеска
B4	1.4, 1.4 16V, 1.6 16V, 1.6 e, 1.6 i, 1.9 D, 1.9 dCi, 1.9 dT, 1.9 dTi, 1.9 TDI, 2.0 i 09/96 - 08/03 47 -84 kW	22-046840 †	19-061252 ∅	VA: Расстояние между крепежными отверстиями передней стойки 54мм
B6 Sport	1.4, 1.4 16V, 1.6 16V, 1.6 e, 1.6 i, 1.8 16V, 1.9 D, 1.9 dCi, 1.9 dT, 1.9 dTi, 1.9 TDI, 2.0 i, 2.0 RT 09/96 - 08/03 47 -112 kW	22-043375 †	24-026512 ∅	VA: Расстояние между крепежными отверстиями передней стойки 54мм
RENAULT MEGANE I Grandtour (KA0/1_)				
B3	1.4 16V, 1.4 e, 1.6 16V, 1.6 e 03/99 - 08/03 55 -79 kW	36-130573		стандартная подвеска
B3	1.9 D, 1.9 dCi, 1.9 dTi 03/99 - 08/03 47 -75 kW	36-130597		стандартная подвеска
B4	1.4 16V, 1.4 e, 1.6 16V, 1.6 e, 1.8 16V, 1.9 D, 1.9 dCi, 1.9 dTi 03/99 - 08/03 47 -85 kW	22-046840 †	19-214641 ∅	VA: Расстояние между крепежными отверстиями передней стойки 54мм
RENAULT MEGANE I Coach (DA0/1_)				
B3	1.6 16V, 1.6 e, 2.0 i 03/96 - 08/03 66 -84 kW	36-130573		стандартная подвеска
B3	2.0 16V, 2.0 16V IDE 11/99 - 08/03 102 -108 kW	36-130597		стандартная подвеска
B4	1.4 16V, 1.6 16V, 1.9 dCi, 1.9 dTi, 2.0 16V, 2.0 16V IDE, 2.0 i 03/97 - 08/03 70 -103 kW	22-046840 †		VA: Расстояние между крепежными отверстиями передней стойки 54мм
B4	1.6 e, 2.0 16V, 2.0 i 03/96 - 08/03 66 -108 kW	22-046840 †		VA: 09/96 ->; Расстояние между крепежными отверстиями передней стойки 54мм
B6 Sport	1.4 16V, 1.6 16V, 1.6 e, 1.9 dCi, 1.9 dTi, 2.0 i 03/96 - 08/03 66 -84 kW	22-043375 †	24-026512 ∅	VA: Расстояние между крепежными отверстиями передней стойки 54мм
RENAULT MEGANE I Cabriolet (EA0/1_)				
B3	1.6 e 10/96 - 03/99 66 kW	36-130573		стандартная подвеска
B3	2.0 16V, 2.0 16V IDE 11/99 - 08/03 102 -108 kW	36-130597		стандартная подвеска
B4	1.4 16V, 1.6 16V 03/99 - 08/03 70 -79 kW	22-046840 †	19-061252 ∅	VA: Расстояние между крепежными отверстиями передней стойки 54мм




Пригодны для				
RENAULT				
RENAULT MEGANE I Cabriolet (EA0/1_)				
B4	1.6 e 10/96 - 03/99 66 kW	22-046840 †	19-061252 ∅	VA: 02/97 ->; Расстояние между крепежными отверстиями передней стойки 54мм
B6 Sport	1.4 16V, 1.6 16V, 1.6 e, 2.0, 2.0 i 04/97 - 08/03 66 -84 kW	22-043375 †	24-026512 ∅	VA: Расстояние между крепежными отверстиями передней стойки 54мм
RENAULT MEGANE Scenic (JA0/1_)				
B3	1.4 i, 1.6 e, 1.6 i, 1.9 D, 1.9 dT, 1.9 dTi, 2.0 i 01/97 - 09/99 47 -84 kW	36-130580		стандартная подвеска
B3	1.6 16V 04/98 - 10/99 79 kW	36-130580		стандартная подвеска
B4	1.4 i, 1.6 i 01/97 - 09/99 55 kW	22-046840 †	19-061269 ∅	VA: Расстояние между крепежными отверстиями передней стойки 54мм; тип модели: JA0F; механическая КПП
B4	1.4 i, 1.6 16V, 1.6 e, 1.6 i, 2.0 i 01/97 - 10/99 55 -80 kW		19-061269 ∅	
B4	1.6 e 01/97 - 09/99 66 kW	22-046840 †	19-061269 ∅	VA: Расстояние между крепежными отверстиями передней стойки 54мм; тип модели: JA0F; механическая КПП; АКПП
B4	2.0 i 01/99 - 09/99 80 kW	22-046840 †	19-061269 ∅	VA: Расстояние между крепежными отверстиями передней стойки 54мм
B4	2.0 i 01/97 - 09/99 84 kW	22-046840 †	19-061269 ∅	VA: 07/98 ->; Расстояние между крепежными отверстиями передней стойки 54мм
B4	1.9 D, 1.9 dT 01/97 - 09/99 47 -66 kW	22-046857 †	19-061269 ∅	VA: Расстояние между крепежными отверстиями передней стойки 60мм; тип модели: JA0K,JA0Y
B4	1.9 dTi 04/97 - 09/99 72 kW	22-046840 †	19-061269 ∅	VA: 07/98 ->; Расстояние между крепежными отверстиями передней стойки 54мм
B4	1.9 dTi, 2.0 i 01/97 - 09/99 72 -84 kW	22-046857 †	19-061269 ∅	VA: Расстояние между крепежными отверстиями передней стойки 60мм; тип модели: FA0J,FA0K,FA0Y,JA
B6 Sport	1.4 i, 1.6 e, 1.6 i, 1.9 D, 1.9 dT, 1.9 dTi 01/97 - 09/99 47 -72 kW	22-043375 †	24-026505 ∅	механическая КПП VA: Расстояние между крепежными отверстиями передней стойки 54мм
B6 Sport	2.0 i 01/97 - 09/99 80 -84 kW	22-043696 †	24-026505 ∅	механическая КПП
RENAULT MEGANE II (BM0/1_, CM0/1_)				
B1	1.4 16V, 1.5 dCi, 1.6, 1.6 16V, 1.6 Flex-Fuel, 1.9 dCi, 2.0 16V, 2.0 16V Turbo, 2.0 dCi 11/02 - 60 -127 kW	12-224227		VA: с шариковым подшипником
B3	1.4 16V, 1.5 dCi, 1.6, 1.6 16V, 1.6 Flex-Fuel 11/02 - 60 -83 kW	36-203284	36-199914	стандартная подвеска; Усиленное оснащение .
B3	2.0 16V 11/02 - 99 kW		36-199914	стандартная подвеска
B3	1.9 dCi 11/02 - 66 -96 kW	36-203284	36-203307	стандартная подвеска
B3	1.9 dCi 11/02 - 66 -96 kW	36-203291		стандартная подвеска; Усиленное оснащение .
B3	2.0 dCi 09/05 - 110 -127 kW	36-203291	36-199914	стандартная подвеска




Пригодны для				
RENAULT				
RENAULT MEGANE II (BM0/1_, CM0/1_)				
B4	1.4 16V, 1.5 dCi, 1.6, 1.6 16V, 1.6 Flex-Fuel, 1.9 dCi, 2.0 16V, 2.0 16V Turbo, 2.0 dCi 11/02 - 02/08 60 -127 kW	22-132390 †	19-135113 ∅	
B4	1.4 16V, 1.5 dCi, 1.6, 1.6 16V, 1.6 Flex-Fuel, 1.9 dCi, 2.0 16V, 2.0 16V Turbo, 2.0 dCi 03/08 - 60 -127 kW		19-135113 ∅	
B4	1.9 dCi 11/02 - 12/05 66 kW	22-132390 †	19-135113 ∅	
B6 Sport	1.4 16V, 1.5 dCi, 1.6, 1.6 16V, 1.6 Flex-Fuel, 1.9 dCi, 2.0 16V, 2.0 16V Turbo, 2.0 dCi 11/02 - 02/08 60 -127 kW	22-102621 †	24-102636 ∅	стандартная подвеска
B8	1.4 16V, 1.5 dCi, 1.6, 1.6 16V, 1.6 Flex-Fuel, 1.9 dCi, 2.0 16V, 2.0 16V Turbo, 2.0 dCi 11/02 - 02/08 60 -127 kW	22-102645 †	24-102650 ∅	спортивная подвеска
RENAULT MEGANE II седан (LM0/1_)				
B1	1.4, 1.5 dCi, 1.6, 1.6 16V, 1.6 Hi-Flex, 1.9 dCi, 2.0, 2.0 dCi 09/03 - 60 -110 kW	12-224227		VA: с шариковым подшипником
B3	1.4, 1.5 dCi, 1.6, 1.6 16V, 1.6 Hi-Flex 09/03 - 60 -85 kW	36-203284	36-203314	стандартная подвеска; Усиленное оснащение .
B3	1.9 dCi 09/03 - 66 -96 kW	36-203284	36-203314	стандартная подвеска
B3	1.9 dCi 09/03 - 66 -96 kW	36-203291		стандартная подвеска; Усиленное оснащение .
B3	2.0 dCi 09/05 - 110 kW	36-203291	36-203314	стандартная подвеска
B4	1.4, 1.5 dCi, 1.6, 1.6 16V, 1.6 Hi-Flex, 1.9 dCi, 2.0, 2.0 dCi 09/03 - 60 -110 kW	22-132390 †	19-135113 ∅	
B6 Sport	1.4, 1.5 dCi, 1.6, 1.6 16V, 1.6 Hi-Flex, 1.9 dCi, 2.0, 2.0 dCi 09/03 - 60 -110 kW	22-102621 †	24-102636 ∅	стандартная подвеска
B8	1.4, 1.5 dCi, 1.6, 1.6 16V, 1.6 Hi-Flex, 1.9 dCi, 2.0, 2.0 dCi 09/03 - 60 -110 kW	22-102645 †	24-102650 ∅	спортивная подвеска
RENAULT MEGANE II универсал (KM0/1_)				
B1	1.4, 1.5 dCi, 1.6, 1.6 16V, 1.6 16V Hi-Flex, 1.9 dCi, 2.0, 2.0 dCi 08/03 - 60 -110 kW	12-224227		VA: с шариковым подшипником
B3	1.4, 1.5 dCi, 1.6, 1.6 16V, 1.6 16V Hi-Flex 08/03 - 60 -83 kW	36-203284	36-201389	стандартная подвеска; Усиленное оснащение .
B3	1.9 dCi 08/03 - 66 -96 kW	36-203284	36-201389	стандартная подвеска
B3	1.9 dCi 08/03 - 66 -96 kW	36-203291		стандартная подвеска; Усиленное оснащение .
B3	2.0 dCi 09/05 - 110 kW	36-203291	36-201389	стандартная подвеска

Пригодны для				
RENAULT				
RENAULT MEGANE II универсал (KM0/1_)				
B4	1.4, 1.5 dCi, 1.6, 1.6 16V, 1.6 16V Hi-Flex, 1.9 dCi, 2.0, 2.0 dCi 08/03 - 60 -110 kW	22-132390 †	19-135113 ∅	
B6 Sport	1.4, 1.5 dCi, 1.6, 1.6 16V, 1.6 16V Hi-Flex, 1.9 dCi, 2.0, 2.0 dCi 08/03 - 60 -110 kW	22-102621 †	24-102636 ∅	стандартная подвеска
B8	1.4, 1.5 dCi, 1.6, 1.6 16V, 1.6 16V Hi-Flex, 1.9 dCi, 2.0, 2.0 dCi 08/03 - 60 -110 kW	22-102645 †	24-102650 ∅	спортивная подвеска
RENAULT MEGANE II Coupé-Cabriolet (EM0/1_)				
B1	1.5 dCi, 1.6, 1.6 16V, 1.9 dCi, 2.0, 2.0 16V Turbo, 2.0 dCi 09/05 - 76 -120 kW	12-224227		VA: с шариковым подшипником
B3	1.5 dCi, 1.6, 1.6 16V 01/06 - 76 -83 kW	36-203284	36-203307	стандартная подвеска
B3	1.9 dCi, 2.0 dCi 09/03 - 81 -110 kW	36-203321	36-203307	стандартная подвеска
B4	1.5 dCi, 1.6, 1.6 16V, 1.9 dCi, 2.0, 2.0 16V Turbo, 2.0 dCi 09/05 - 76 -120 kW	22-132390 †	19-135113 ∅	
B6 Sport	1.5 dCi, 1.6, 1.6 16V, 1.9 dCi, 2.0, 2.0 16V Turbo, 2.0 dCi 09/05 - 76 -120 kW	22-102621 †	24-102636 ∅	стандартная подвеска
B8	1.5 dCi, 1.6, 1.6 16V, 1.9 dCi, 2.0, 2.0 16V Turbo, 2.0 dCi 09/05 - 76 -120 kW	22-102645 †	24-102650 ∅	спортивная подвеска
RENAULT MEGANE III Наклонная задняя часть (BZ0_)				
B1	1.4 Tce, 1.5 dCi, 1.6 16V, 1.6 16V Bifuel, 1.6 dCi, 1.9 dCi, 2.0 CVT, 2.0 dCi, 2.0 Tce 11/08 - 63 -132 kW	12-228751		VA: с шариковым подшипником
B4	1.2 Tce, 1.4 Tce, 1.5 dCi, 1.6 16V, 1.6 16V Bifuel, 1.6 dCi, 1.6 Tce, 1.9 dCi, 2.0 CVT, 2.0 dCi, 2.0 Tce 11/08 - 63 -132 kW	22-193452 †	19-193465 ∅	стандартная подвеска
B6 Sport	1.2 Tce, 1.4 Tce, 1.5 dCi, 1.6 16V, 1.6 16V Bifuel, 1.6 dCi, 1.6 Tce, 1.9 dCi, 2.0 CVT, 2.0 dCi, 2.0 Tce 11/08 - 63 -132 kW	35-166856 †	24-102636 ∅	
RENAULT MEGANE III седан				
B4	1.6 16V, 1.9 dCi 06/09 - 82 -96 kW	22-193452 †	19-193465 ∅	стандартная подвеска
B6 Sport	1.6 16V, 1.9 dCi 06/09 - 82 -96 kW	35-166856 †	24-102636 ∅	
RENAULT MEGANE III универсал (KZ0/1)				
B1	1.4 Tce, 1.5 dCi, 1.6 16V, 1.6 16V Bifuel, 2.0 CVT, 2.0 dCi, 2.0 Tce 11/08 - 66 -132 kW	12-228751		VA: с шариковым подшипником
B1	1.5 dCi 02/09 - 78 -81 kW	12-228751		VA: с шариковым подшипником; Код двигателя: K9K836

Пригодны для				
RENAULT				
RENAULT MEGANE III универсал (KZ0/1)				
B1	1.6 dCi, 1.9 dCi 05/09 - 96 kW	12-228751		VA: с шариковым подшипником; Код двигателя: F9Q870
B4	1.2 Tce, 1.4 Tce, 1.5 dCi, 1.6 16V, 1.6 16V Bifuel, 1.6 dCi, 1.9 dCi, 2.0 CVT, 2.0 dCi, 2.0 Tce 11/08 - 66 -132 kW	22-193452 †	19-227931 ∅	стандартная подвеска
RENAULT MEGANE III купе (DZ0/1_)				
B1	1.4 Tce, 1.5 dCi, 1.6 16V, 1.6 16V Bifuel, 1.6 dCi, 1.9 dCi, 2.0 CVT, 2.0 dCi, 2.0 Tce 11/08 - 63 -132 kW	12-228751		VA: с шариковым подшипником
B4	1.2 Tce, 1.4 Tce, 1.5 dCi, 1.6 16V, 1.6 16V Bifuel, 1.6 dCi, 1.9 dCi, 2.0 CVT, 2.0 dCi 04/09 - 63 -118 kW	22-193452 †	19-193465 ∅	стандартная подвеска
B6 Sport	1.2 Tce, 1.4 Tce, 1.5 dCi, 1.6 16V, 1.6 16V Bifuel, 1.6 dCi, 1.9 dCi, 2.0 CVT, 2.0 dCi 04/09 - 63 -118 kW	35-166856 †	24-102636 ∅	
B6 Sport	2.0 R.S., 2.0 Tce 11/08 - 132 -195 kW	35-236818 †	24-237338 ∅	стандартная подвеска; тип модели: R.S.
B12 PK	2.0 R.S. 11/08 - 195 kW		46-237927	стандартная подвеска; Обязанность, предусмотренная экспертизой VA: Глубина (экспертиза): 25 мм; Нагрузка оси до: 1102 кг HA: Глубина (экспертиза): 25 мм; Нагрузка оси до: 855 кг
B14	2.0 R.S., 2.0 Tce 11/08 - 132 -195 kW		47-237308	Обязанность, предусмотренная экспертизой VA: Глубина (экспертиза): 10-30 мм HA: Глубина (экспертиза): 10-30 мм
B16 BCS	2.0 R.S., 2.0 Tce 11/08 - 132 -195 kW		48-238212	Обязанность, предусмотренная экспертизой
RENAULT MEGANE CC				
B1	1.4 Tce, 1.6 16V, 1.9 dCi, 2.0 CVT, 2.0 dCi, 2.0 Tce 06/10 - 81 -132 kW	12-228751		VA: с шариковым подшипником
B1	1.5 dCi 06/10 - 81 kW	12-228751		VA: с шариковым подшипником; Код двигателя: K9K836
B4	1.4 Tce, 1.5 dCi, 1.6 16V, 1.6 dCi, 1.9 dCi, 2.0 CVT, 2.0 dCi, 2.0 Tce 06/10 - 81 -132 kW	22-193452 †	19-193465 ∅	стандартная подвеска
RENAULT MODUS (F/JP0_)				
B1	1.2, 1.2 16V, 1.2 16V Hi-Flex, 1.4, 1.5 dCi, 1.5 dCi 75, 1.5 dCi 90, 1.6 12/04 - 48 -82 kW	12-224364 12-224357	 	VA: с шариковым подшипником
B3	1.2, 1.2 16V 05/07 - 74 -76 kW	36-148073	36-300068	стандартная подвеска
B3	1.6 12/04 - 65 -82 kW	i.V.	36-300068	стандартная подвеска
B3	1.5 dCi, 1.5 dCi 75, 1.5 dCi 90 09/04 - 48 -78 kW	36-148080	36-300068	стандартная подвеска

Пригодны для				
RENAULT				
RENAULT MODUS (F/JPO_)				
B4	1.2, 1.2 16V, 1.2 16V Hi-Flex, 1.4, 1.5 dCi, 1.5 dCi 75, 1.5 dCi 90, 1.6 12/04 - 48 -82 kW	22-167071 †	19-167084 1/2	
RENAULT RAPID фургон (F40_, G40_)				
B3	1.6 D 03/86 - 08/91 40 kW	36-201785		стандартная подвеска
B4	1.0, 1.1, 1.2, 1.4, 1.4 KAT, 1.4 RN, 1.6 D, 1.9 D 07/85 - 03/98 27 -59 kW		19-019710 0	VA: -> 10/96 HA: не для повышенной нагрузки
RENAULT SAFRANE I (B54_)				
B4	2.0, 2.0 12V, 2.1 dT, 2.2, 2.5 dT, 3.0 V6 04/92 - 07/96 65 -123 kW	22-051202 † ↻ 22-051196 † ↻	22-051189 †	без электронн. регулирования амортиз. Силы; без регулируемой подвески
RENAULT SAFRANE II (B54_)				
B4	2.0 16V, 2.2 dT, 2.5 20V, 2.9 24V, 3.0 V6 07/96 - 12/00 83 -140 kW	22-051202 † ↻ 22-051196 † ↻	22-051189 †	без электронн. регулирования амортиз. Силы; без регулируемой подвески
RENAULT SANDERO				
B1	1.0 Hi-Flex, 1.4, 1.6, 1.6 Flex 11/07 - 55 -82 kW	12-224241		VA: с шариковым подшипником
B3	1.4, 1.6, 1.6 Flex 08/08 - 55 -82 kW	36-197996	36-197972	стандартная подвеска
B3	1.4, 1.6, 1.6 Flex 08/08 - 55 -82 kW	36-160150	36-197989	стандартная подвеска; Усиленное оснащение .
B4	1.0 Hi-Flex, 1.4, 1.6, 1.6 Flex 11/07 - 55 -82 kW	22-166371 †	19-166384 1/2	
B6 Sport	1.4, 1.6, 1.6 Flex 08/08 - 55 -82 kW	22-235367 †	19-235370	
B8	1.4, 1.6, 1.6 Flex 08/08 - 55 -82 kW	22-232809 †	19-232812 1/2	
B12 PK	1.4, 1.6, 1.6 Flex 08/08 - 55 -82 kW		46-232823	двухтрубная система; Обязанность, предусмотренная экспертизой VA: Глубина (экспертиза): 30 мм; Нагрузка оси до: 860 кг HA: Глубина (экспертиза): 30 мм; Нагрузка оси до: 880 кг
RENAULT SCÉNIC I (JA0/1_)				
B1	1.9 dCi, 1.9 dCi RX4 09/99 - 08/03 74 -75 kW	12-228461		VA: с шариковым подшипником
B3	1.4 16V, 1.6, 1.8 16V, 1.9 dCi, 1.9 dTi, 2.0 16V 09/99 - 08/03 59 -103 kW	36-130580		стандартная подвеска
RENAULT SCÉNIC II (JM0/1_)				
B1	1.4, 1.5 dCi, 1.6, 1.6 16V, 1.9 D, 1.9 dCi, 2.0, 2.0 16V Turbo, 2.0 dCi 06/03 - 60 -120 kW	12-224227		VA: с шариковым подшипником
B3	1.4, 1.5 dCi, 1.6, 1.6 16V, 1.9 dCi, 2.0, 2.0 16V Turbo, 2.0 dCi 06/03 - 60 -120 kW		36-213016	стандартная подвеска

Пригодны для				
RENAULT				
RENAULT SCÉNIC II (JM0/1_)				
B3	1.6, 1.6 16V 06/03 - 77 -83 kW	36-213030	36-213016	стандартная подвеска; с кондиционером
B3	1.5 dCi 06/03 - 60 -78 kW	36-201037	36-213016	стандартная подвеска; с кондиционером
B3	1.9 dCi 06/03 - 81 -96 kW	36-213023	36-213016	стандартная подвеска; с кондиционером
B4	1.4, 1.5 dCi, 1.6, 1.6 16V, 1.9 D, 1.9 dCi, 2.0, 2.0 16V Turbo, 2.0 dCi 06/03 - 60 -120 kW	22-158390 †	19-155876 ∅	
B6 Sport	1.4, 1.5 dCi, 1.6, 1.6 16V, 1.9 D, 1.9 dCi, 2.0, 2.0 16V Turbo, 2.0 dCi 06/03 - 60 -120 kW	22-106735 †	24-102636 ∅	стандартная подвеска
B8	1.4, 1.5 dCi, 1.6, 1.6 16V, 1.9 D, 1.9 dCi, 2.0, 2.0 16V Turbo, 2.0 dCi 06/03 - 60 -120 kW		24-102650 ∅	спортивная подвеска
RENAULT GRAND SCÉNIC II (JM0/1_)				
B1	1.5 dCi, 1.6, 1.9 dCi, 2.0, 2.0 dCi 04/04 - 60 -120 kW	12-224227		VA: с шариковым подшипником
B3	1.6 04/04 - 77 -83 kW	36-213030	36-213245	стандартная подвеска; с кондиционером
B3	2.0 04/04 - 99 -120 kW	36-201037	36-213245	стандартная подвеска; с кондиционером
B3	1.5 dCi, 1.6, 1.9 dCi, 2.0, 2.0 dCi 04/04 - 60 -120 kW		36-213245	стандартная подвеска
B3	1.9 dCi 04/04 - 81 -96 kW	36-213023	36-213245	стандартная подвеска; с кондиционером
B4	1.5 dCi, 1.6, 1.9 dCi, 2.0, 2.0 dCi 04/04 - 60 -120 kW	22-158390 †	19-155876 ∅	
B6 Sport	1.5 dCi, 1.6, 1.9 dCi, 2.0, 2.0 dCi 04/04 - 60 -120 kW	22-106735 †	24-102636 ∅	стандартная подвеска
B8	1.5 dCi, 1.6, 1.9 dCi, 2.0, 2.0 dCi 04/04 - 60 -120 kW		24-102650 ∅	спортивная подвеска
RENAULT SCÉNIC III (JZ0/1_)				
B1	1.4 16V, 1.5 dCi, 1.6 16V, 1.6 E85, 1.9 dCi, 2.0 16V, 2.0 dCi 02/09 - 63 -118 kW	12-228751		VA: с шариковым подшипником
B4	1.4 16V, 1.5 dCi, 1.6 16V, 1.6 dCi, 1.6 E85, 1.9 dCi, 2.0 16V, 2.0 dCi 02/09 - 63 -118 kW	22-225269 †	19-155876 ∅	стандартная подвеска
RENAULT GRAND SCÉNIC III (JZ0/1_)				
B1	1.4 16V, 1.5 dCi, 1.6 16V, 1.6 16V Bifuel, 1.6 dCi, 1.9 dCi, 2.0 16V, 2.0 dCi 02/09 - 63 -118 kW	12-228751		VA: с шариковым подшипником
B4	1.4 16V, 1.5 dCi, 1.6 16V, 1.6 16V Bifuel, 1.6 dCi, 1.9 dCi, 2.0 16V, 2.0 dCi 02/09 - 63 -118 kW	22-225269 †	19-225272 ∅	стандартная подвеска

Пригодны для			
--------------	---	---	---

RENAULT

RENAULT SPORT SPIDER (EF0_)

MS	2.0, 2.0 16V 03/95 - 10/99 108 -110 kW	24-021609 $\frac{1}{\circ}$	$\frac{1}{\circ}$	тип модели: Race Spider
-----------	---	-----------------------------	-------------------	-------------------------

RENAULT THALIA I (LB0/1/2_)

B1	1.2 16V, 1.4, 1.4 16V, 1.5 dCi 06/01 - 48 -72 kW	12-117024		VA: с шариковым подшипником
-----------	---	-----------	--	-----------------------------

RENAULT TWINGO I (C06_)

B1	1.2, 1.2 16V 03/93 - 40 -55 kW	12-224203		VA: с шариковым подшипником
-----------	---	-----------	--	-----------------------------

B3	1.2 03/93 - 12/99 40 -44 kW	36-130535	36-130528	
-----------	--	-----------	------------------	--

B3	1.2, 1.2 16V 01/00 - 40 -55 kW	36-234967	36-130528	без кондиционера
-----------	---	-----------	------------------	------------------

B3	1.2, 1.2 16V 01/00 - 40 -55 kW	36-236541	36-130528	с кондиционером
-----------	---	-----------	------------------	-----------------

B4	1.2 03/93 - 40 -44 kW	22-044792 \ddagger	19-028545 $\frac{1}{\circ}$	VA: -> 08/00 HA: -> 03/01
-----------	--------------------------------------	----------------------	-----------------------------	------------------------------

B4	1.2 05/96 - 40 -43 kW	22-156655 \ddagger $\left(\begin{smallmatrix} \curvearrowright \\ \curvearrowleft \end{smallmatrix}\right)$ 22-156662 \ddagger $\left(\begin{smallmatrix} \curvearrowright \\ \curvearrowleft \end{smallmatrix}\right)$	19-028545 $\frac{1}{\circ}$	VA: 09/00-> 03/01
-----------	--------------------------------------	--	-----------------------------	-------------------

B4	1.2 16V 01/01 - 44 -55 kW	22-156655 \ddagger $\left(\begin{smallmatrix} \curvearrowright \\ \curvearrowleft \end{smallmatrix}\right)$ 22-156662 \ddagger $\left(\begin{smallmatrix} \curvearrowright \\ \curvearrowleft \end{smallmatrix}\right)$	19-028545 $\frac{1}{\circ}$	HA: -> 03/01
-----------	--	--	-----------------------------	--------------

B4	1.2 16V 01/01 - 44 -55 kW	22-156655 \ddagger $\left(\begin{smallmatrix} \curvearrowright \\ \curvearrowleft \end{smallmatrix}\right)$ 22-156662 \ddagger $\left(\begin{smallmatrix} \curvearrowright \\ \curvearrowleft \end{smallmatrix}\right)$	i.V. $\frac{1}{\circ}$	HA: 04/01 ->
-----------	--	--	------------------------	--------------

B6 Sport	1.2 03/93 - 09/99 40 -44 kW	i.V. \ddagger 35-040606 \ddagger	24-019156 $\frac{1}{\circ}$	
-----------------	--	---	-----------------------------	--

B6 Sport	1.2 09/00 - 40 -43 kW	22-236043 \ddagger $\left(\begin{smallmatrix} \curvearrowright \\ \curvearrowleft \end{smallmatrix}\right)$ 22-236067 \ddagger $\left(\begin{smallmatrix} \curvearrowright \\ \curvearrowleft \end{smallmatrix}\right)$	24-019156 $\frac{1}{\circ}$	
-----------------	--------------------------------------	--	-----------------------------	--

B6 Sport	1.2 16V 01/01 - 44 -55 kW	22-236043 \ddagger $\left(\begin{smallmatrix} \curvearrowright \\ \curvearrowleft \end{smallmatrix}\right)$ 22-236067 \ddagger $\left(\begin{smallmatrix} \curvearrowright \\ \curvearrowleft \end{smallmatrix}\right)$	24-019156 $\frac{1}{\circ}$	
-----------------	--	--	-----------------------------	--




B12 PK	1.2 03/93 - 08/00 40 -44 kW	46-207050		Обязанность, предусмотренная экспертизой VA: Глубина (экспертиза): 30 мм; Нагрузка оси до: 700 кг HA: Глубина (экспертиза): 30 мм; Нагрузка оси до: 690 кг
---------------	--	-----------	--	--

RENAULT TWINGO II (CN0_)

B1	1.2, 1.2 16V, 1.2 TCe 100, 1.2 Turbo, 1.5 dCi, 1.5 dCi 75, 1.5 dCi 90 03/07 - 43 -75 kW	12-117024		VA: с шариковым подшипником
-----------	--	-----------	--	-----------------------------

B4	1.2, 1.2 16V, 1.2 TCe 100, 1.2 Turbo, 1.5 dCi, 1.5 dCi 75, 1.5 dCi 90 03/07 - 43 -75 kW	22-171443 \ddagger	19-171456 $\frac{1}{\circ}$	стандартная подвеска; для автомобилей без стабилизатора
-----------	--	----------------------	-----------------------------	---






















B6 Sport	1.2, 1.2 16V, 1.2 TCe 100, 1.2 Turbo, 1.5 dCi, 1.5 dCi 75, 1.5 dCi 90 03/07 - 43 -75 kW	22-236074 \ddagger	19-236087	для автомобилей без стабилизатора
-----------------	--	----------------------	-----------	-----------------------------------




Пригодны для				
RENAULT				
RENAULT TWINGO II (CN0_)				
B8	1.2, 1.2 16V, 1.2 TCe 100, 1.2 Turbo, 1.5 dCi, 1.5 dCi 75, 1.5 dCi 90 03/07 - 43 -75 kW	22-236098 †	19-236100	для автомобилей без стабилизатора
B12 PK	1.2, 1.2 16V, 1.2 TCe 100, 1.2 Turbo 03/07 - 43 -75 kW	46-207081		для автомобилей без стабилизатора; двухтрубная система; Обязанность, предусмотренная экспертизой; механическая КПП VA: Глубина (экспертиза): 25 мм; Нагрузка оси до: 810 кг HA: Глубина (экспертиза): 25 мм; Нагрузка оси до: 710 кг
B12 PK	1.2, 1.2 16V, 1.2 TCe 100, 1.2 Turbo 03/07 - 43 -75 kW	46-207074		для автомобилей без стабилизатора; двухтрубная система; Обязанность, предусмотренная экспертизой; АКПП VA: Глубина (экспертиза): 25 мм; Нагрузка оси до: 870 кг HA: Глубина (экспертиза): 25 мм; Нагрузка оси до: 710 кг
B14	1.2, 1.2 16V, 1.2 TCe 100, 1.2 Turbo, 1.5 dCi, 1.5 dCi 75, 1.5 dCi 90 03/07 - 43 -75 kW	47-172586		для автомобилей без стабилизатора; Обязанность, предусмотренная экспертизой VA: Глубина (экспертиза): 15-45 мм; Нагрузка оси до: 810 кг HA: Глубина (экспертиза): 25-45 мм; Нагрузка оси до: 710 кг




RENAULT VEL SATIS (BJ0_)				
B1	2.0 16 V Turbo, 2.0 16V Turbo, 2.0 dCi, 2.2 dCi, 3.0 dCi, 3.5 V6 06/02 - 83 -177 kW	12-233960		VA: -> 10/05
B1	2.0 16 V Turbo, 2.0 16V Turbo, 2.0 dCi, 3.5, 3.5 V6 06/02 - 110 -177 kW	12-234059		VA: 11/05 ->
B1	2.0 dCi 01/06 - 127 kW	12-234059		VA: с шариковым подшипником
B1	2.2 dCi, 3.0 dCi 06/02 - 83 -130 kW	12-234059		VA: 11/05 ->
B1	3.0 dCi 06/06 - 133 kW	12-234059		VA: с шариковым подшипником
B4	2.0 16V Turbo, 2.2 dCi, 3.0 dCi, 3.5 V6 06/02 - 102 -177 kW	22-128188 †	19-168203 ∅	




RENAULT 5 (122_)				
B6 Sport	1.4, 1.4 Alpine A5, 1.4 Alpine Turbo, 1.4 Turbo 06/80 - 03/85 68 -118 kW	24-009805 ∅	24-223706 ∅	тип модели: Cup
B6 Sport	1.4, 1.4 Alpine A5, 1.4 Alpine Turbo, 1.4 Turbo, 1.4 Turbo GT 06/80 - 05/91 68 -118 kW	35-221715 †	24-009942 ∅	тип модели: Gruppe N GT Turbo




RENAULT SUPER 5 (B/C40_)				
B3	1.0, 1.1, 1.2, 1.4, 1.4 KAT 10/84 - 12/96 30 -52 kW	36-130511		стандартная подвеска
B4	1.0, 1.1, 1.2, 1.4, 1.4 KAT, 1.6 D 10/84 - 05/88 30 -52 kW		19-019710 ∅	Крепежные отверстия передней стойки расположены друг над дру
B4	1.0, 1.1, 1.2, 1.4, 1.4 KAT, 1.6 D 06/88 - 12/90 30 -52 kW		19-019710 ∅	Крепежные отверстия передней стойки расположены друг над дру
B4	1.4 Turbo, 1.7, 1.7 i 04/85 - 08/91 54 -88 kW		19-019710 ∅	Крепежные отверстия передней стойки расположены друг над дру















Пригодны для				
RENAULT				
RENAULT SUPER 5 фургон (S40_)				
B3	1.1 10/84 - 12/96 34 kW	36-130511		стандартная подвеска
B4	1.0, 1.1, 1.2, 1.4, 1.6 D 10/84 - 05/88 30 -85 kW		19-019710 	Крепежные отверстия передней стойки расположены друг над дру
B4	1.0, 1.1, 1.2, 1.6 D 06/88 - 12/96 30 -44 kW		19-019710 	Крепежные отверстия передней стойки расположены друг над дру
RENAULT 9 (L42_)				
B4	1.1, 1.2, 1.4, 1.4 Automatik, 1.4 Turbo, 1.6 D, 1.7 09/81 - 12/88 35 -85 kW		19-019406 	2 Торсиони
B4	1.2, 1.4 Turbo, 1.7 09/84 - 12/89 40 -85 kW		19-019895 	4 Торсиони
RENAULT 11 (B/C37_)				
B4	1.1, 1.2, 1.4, 1.4 Turbo, 1.6 D, 1.7 03/83 - 12/88 35 -85 kW		19-019406 	2 Торсиони
B4	1.1, 1.2, 1.4, 1.4 Turbo, 1.6 D, 1.7 03/83 - 12/88 35 -85 kW		19-019895 	4 Торсиони
RENAULT 11 фургон (S37_)				
B4	1.1, 1.2, 1.4, 1.6 D 03/83 - 12/88 35 -50 kW		19-019406 	2 Торсиони
B4	1.1, 1.2, 1.4, 1.6 D 03/83 - 12/88 35 -50 kW		19-019895 	4 Торсиони
RENAULT 18 (134_)				
B4	1.4 CH-Nr. - 07/86 47 kW	19-020112 		CH.Nr.: 552001 ->
B4	1.6 CH-Nr. - 11/93 52 -58 kW	19-020112 		CH.Nr.: 559401 ->
B4	1.6 TS CH-Nr. - 07/86 71 kW	19-020112 		CH.Nr.: 20610 ->
B4	1.6 Turbo, 1.6 Turbo Inj., 2.0, 2.2 i 10/80 - 07/86 76 -92 kW	19-020112 		
B4	2.1 Diesel, 2.1 TD CH-Nr. - 07/86 49 -65 kW	19-020112 		CH.Nr.: 190906 ->
RENAULT 18 Variable (135_)				
B4	1.4 CH-Nr. - 07/86 47 kW	19-020112 		CH.Nr.: 122601 ->
B4	1.6, 1.6 Turbo, 2.0 10/81 - 11/93 52 -92 kW	19-020112 		
B4	1.6 CH-Nr. - 07/86 54 -58 kW	19-020112 		CH.Nr.: 118201 ->
B4	1.6, 1.6 TS CH-Nr. - 09/86 71 -82 kW	19-020112 		CH.Nr.: 3930 ->
B4	2.1 Diesel CH-Nr. - 07/86 49 -53 kW	19-020112 		CH.Nr.: 63220 ->































Пригодны для				
RENAULT				
RENAULT 19 I (B/C53_)				
B2	1.2, 1.4, 1.4 KAT, 1.7, 1.9 D 01/88 - 12/92 40 -66 kW	17-053334 †	15-069177 ½	2 Торсиони
B2	1.4, 1.4 KAT, 1.7, 1.9 D 01/88 - 12/92 43 -66 kW	17-053334 †	15-107664 ½	4 Торсиони
B2	1.8 16V 06/89 - 04/92 99 kW		15-069177 ½	2 Торсиони
B2	1.8 16V 06/89 - 04/92 99 kW		15-107664 ½	4 Торсиони
B3	1.2, 1.4, 1.4 KAT, 1.7, 1.9 D 01/88 - 12/92 40 -66 kW	36-130504		стандартная подвеска
B4	1.2, 1.4, 1.4 KAT, 1.7, 1.9 D 01/88 - 12/92 40 -66 kW	22-041081 †	19-019901 ½	2 Торсиони
B4	1.4, 1.4 KAT, 1.7, 1.9 D 01/88 - 12/92 43 -66 kW	22-041081 †	19-065861 ½	4 Торсиони
B4	1.8 16V 06/89 - 04/92 99 kW		19-019901 ½	2 Торсиони
B4	1.8 16V 06/89 - 04/92 99 kW		19-065861 ½	4 Торсиони
B6 Sport	1.2, 1.4, 1.4 KAT, 1.7, 1.9 D, 1.9 DT 01/88 - 12/92 40 -79 kW	35-004004 †	24-017183 ½	2 Торсиони
B6 Sport	1.2, 1.4, 1.4 KAT, 1.7, 1.9 D, 1.9 DT 01/88 - 12/92 40 -79 kW	35-004004 †	24-016025 ½	4 Торсиони
B6 Sport	1.8 16V 06/89 - 04/92 99 kW	35-040163 †	24-016025 ½	4 Торсиони
B8	1.2, 1.4, 1.4 KAT, 1.7, 1.9 D, 1.9 DT 01/88 - 12/92 40 -79 kW	22-040251 †	24-017176 ½	2 Торсиони
B8	1.2, 1.4, 1.4 KAT, 1.7, 1.9 D, 1.9 DT 01/88 - 12/92 40 -79 kW	22-040251 †	24-017015 ½	4 Торсиони
B8	1.8 16V 06/89 - 04/92 99 kW	35-040163 †	24-017015 ½	4 Торсиони
RENAULT 19 I Chamade (L53_)				
B2	1.1 TR, 1.2, 1.4, 1.7, 1.9 D, 1.9 DT, 1.9 TD 01/88 - 12/92 35 -79 kW	17-053334 †	15-069177 ½	2 Торсиони
B2	1.1 TR, 1.2, 1.4, 1.7, 1.9 D, 1.9 DT, 1.9 TD 01/88 - 12/92 35 -79 kW	17-053334 †	15-107664 ½	4 Торсиони
B2	1.8 16V 10/89 - 04/92 99 kW		15-107664 ½	4 Торсиони
B3	1.1 TR, 1.2, 1.4, 1.7, 1.9 D, 1.9 DT, 1.9 TD 01/88 - 12/92 35 -79 kW	36-130504		стандартная подвеска
B4	1.1 TR, 1.2, 1.4, 1.7, 1.9 D, 1.9 DT, 1.9 TD 01/88 - 12/92 35 -79 kW	22-041081 †	19-019901 ½	2 Торсиони
B4	1.4, 1.7, 1.9 D, 1.9 DT, 1.9 TD 07/88 - 12/92 43 -79 kW	22-041081 †	19-065861 ½	4 Торсиони






































Пригодны для				
RENAULT				
RENAULT 19 I Chamade (L53_)				
B4	1.8 16V 10/89 - 04/92 99 kW		19-065861 $\frac{1}{\circ}$	4 Торсиони
B6 Sport	1.1 TR, 1.2, 1.4, 1.7, 1.9 D, 1.9 DT, 1.9 TD 01/88 - 12/92 35 -79 kW	35-004004 $\frac{1}{\ddagger}$	24-017183 $\frac{1}{\circ}$	2 Торсиони
B6 Sport	1.1 TR, 1.2, 1.4, 1.7, 1.9 D, 1.9 DT, 1.9 TD 01/88 - 12/92 35 -79 kW	35-004004 $\frac{1}{\ddagger}$	24-016025 $\frac{1}{\circ}$	4 Торсиони
B6 Sport	1.8 16V 10/89 - 04/92 99 kW	35-040163 $\frac{1}{\ddagger}$	24-016025 $\frac{1}{\circ}$	4 Торсиони
B8	1.1 TR, 1.2, 1.4, 1.7, 1.9 D, 1.9 DT, 1.9 TD 01/88 - 12/92 35 -79 kW	22-040251 $\frac{1}{\ddagger}$	24-017176 $\frac{1}{\circ}$	2 Торсиони
B8	1.1 TR, 1.2, 1.4, 1.7, 1.9 D, 1.9 DT, 1.9 TD 01/88 - 12/92 35 -79 kW	22-040251 $\frac{1}{\ddagger}$	24-017015 $\frac{1}{\circ}$	4 Торсиони
B8	1.8 16V 10/89 - 04/92 99 kW	35-040163 $\frac{1}{\ddagger}$	24-017015 $\frac{1}{\circ}$	4 Торсиони
RENAULT 19 I Cabriolet (D53_)				
B2	1.7 07/91 - 04/92 55 -70 kW	17-053334 $\frac{1}{\ddagger}$	15-107664 $\frac{1}{\circ}$	
B2	1.8 16V 07/91 - 04/92 101 kW		15-107664 $\frac{1}{\circ}$	
B3	1.7 07/91 - 04/92 55 -70 kW	36-130504		стандартная подвеска
B4	1.7 07/91 - 04/92 55 -70 kW	22-041081 $\frac{1}{\ddagger}$	19-065861 $\frac{1}{\circ}$	
B4	1.8 16V 07/91 - 04/92 101 kW		19-065861 $\frac{1}{\circ}$	
B6 Sport	1.7 07/91 - 04/92 55 -70 kW	35-004004 $\frac{1}{\ddagger}$	24-017183 $\frac{1}{\circ}$	2 Торсиони
B6 Sport	1.7 07/91 - 04/92 55 -70 kW	35-004004 $\frac{1}{\ddagger}$	24-016025 $\frac{1}{\circ}$	4 Торсиони
B6 Sport	1.8 16V 07/91 - 04/92 101 kW	35-040163 $\frac{1}{\ddagger}$	24-016025 $\frac{1}{\circ}$	4 Торсиони
B8	1.7 07/91 - 04/92 55 -70 kW	22-040251 $\frac{1}{\ddagger}$	24-017176 $\frac{1}{\circ}$	2 Торсиони
B8	1.7 07/91 - 04/92 55 -70 kW	22-040251 $\frac{1}{\ddagger}$	24-017015 $\frac{1}{\circ}$	4 Торсиони
B8	1.8 16V 07/91 - 04/92 101 kW	35-040163 $\frac{1}{\ddagger}$	24-017015 $\frac{1}{\circ}$	4 Торсиони
RENAULT 19 II (B/C53_)				
B2	1.2, 1.4, 1.6, 1.7, 1.8, 1.9 D, 1.9 dT 04/92 - 12/95 40 -81 kW	17-053334 $\frac{1}{\ddagger}$	15-069177 $\frac{1}{\circ}$	2 Торсиони
B2	1.4, 1.6, 1.7, 1.8, 1.9 D, 1.9 dT 01/92 - 06/99 43 -81 kW	17-053334 $\frac{1}{\ddagger}$	15-107664 $\frac{1}{\circ}$	4 Торсиони




Пригодны для				
RENAULT				
RENAULT 19 II (B/C53_)				
B2	1.8 16V 04/92 - 12/95 99 kW		15-069177 $\frac{1}{\circ}$	2 Торсиони
B2	1.8 16V 04/92 - 12/95 99 kW		15-107664 $\frac{1}{\circ}$	4 Торсиони
B3	1.2, 1.4, 1.6, 1.7, 1.8, 1.9 D, 1.9 dT 04/92 - 12/95 40 -81 kW	36-130504		стандартная подвеска
B4	1.2, 1.4, 1.6, 1.7, 1.8, 1.9 D, 1.9 dT 04/92 - 12/95 40 -81 kW	22-041081 $\frac{1}{\ddagger}$	19-019901 $\frac{1}{\circ}$	2 Торсиони
B4	1.4, 1.6, 1.7, 1.8, 1.9 D, 1.9 dT 01/92 - 06/99 43 -81 kW	22-041081 $\frac{1}{\ddagger}$	19-065861 $\frac{1}{\circ}$	4 Торсиони
B4	1.8 16V 04/92 - 12/95 99 kW		19-019901 $\frac{1}{\circ}$	2 Торсиони
B4	1.8 16V 04/92 - 12/95 99 kW		19-065861 $\frac{1}{\circ}$	4 Торсиони
B6 Sport	1.2, 1.4, 1.6, 1.7, 1.8, 1.9 D, 1.9 dT 04/92 - 12/95 40 -81 kW	35-004004 $\frac{1}{\ddagger}$	24-017183 $\frac{1}{\circ}$	2 Торсиони
B6 Sport	1.2, 1.4, 1.6, 1.7, 1.8, 1.9 D, 1.9 dT 04/92 - 12/95 40 -81 kW	35-004004 $\frac{1}{\ddagger}$	24-016025 $\frac{1}{\circ}$	4 Торсиони
B6 Sport	1.8 16V 04/92 - 12/95 99 kW	35-040163 $\frac{1}{\ddagger}$	24-016025 $\frac{1}{\circ}$	4 Торсиони
B8	1.2, 1.4, 1.6, 1.7, 1.8, 1.9 D, 1.9 dT 04/92 - 12/95 40 -81 kW	22-040251 $\frac{1}{\ddagger}$	24-017176 $\frac{1}{\circ}$	2 Торсиони
B8	1.2, 1.4, 1.6, 1.7, 1.8, 1.9 D, 1.9 dT 04/92 - 12/95 40 -81 kW	22-040251 $\frac{1}{\ddagger}$	24-017015 $\frac{1}{\circ}$	4 Торсиони
B8	1.8 16V 04/92 - 12/95 99 kW	35-040163 $\frac{1}{\ddagger}$	24-017015 $\frac{1}{\circ}$	4 Торсиони
RENAULT 19 II Chamade (L53_)				
B2	1.2, 1.4, 1.7, 1.8, 1.9 D, 1.9 dT 04/92 - 12/95 43 -81 kW	17-053334 $\frac{1}{\ddagger}$	15-069177 $\frac{1}{\circ}$	2 Торсиони
B2	1.2, 1.4, 1.7, 1.8, 1.9 D, 1.9 dT 04/92 - 12/95 43 -81 kW	17-053334 $\frac{1}{\ddagger}$	15-107664 $\frac{1}{\circ}$	4 Торсиони
B2	1.8 16V 04/92 - 12/95 99 kW		15-069177 $\frac{1}{\circ}$	2 Торсиони
B2	1.8 16V 04/92 - 12/95 99 kW		15-107664 $\frac{1}{\circ}$	4 Торсиони
B3	1.2, 1.4, 1.7, 1.8, 1.9 D, 1.9 dT 04/92 - 12/95 44 -81 kW	36-130504		стандартная подвеска
B4	1.2, 1.4, 1.7, 1.8, 1.9 D, 1.9 dT 04/92 - 12/95 43 -81 kW	22-041081 $\frac{1}{\ddagger}$	19-019901 $\frac{1}{\circ}$	2 Торсиони
B4	1.2, 1.4, 1.7, 1.8, 1.9 D, 1.9 dT 04/92 - 12/95 43 -81 kW	22-041081 $\frac{1}{\ddagger}$	19-065861 $\frac{1}{\circ}$	4 Торсиони
B4	1.8 16V 04/92 - 12/95 99 kW		19-019901 $\frac{1}{\circ}$	2 Торсиони
B4	1.8 16V 04/92 - 12/95 99 kW		19-065861 $\frac{1}{\circ}$	4 Торсиони


































Пригодны для				
RENAULT				
RENAULT 19 II Chamade (L53_)				
B6 Sport	1.2 05/92 - 09/94 44 kW	35-004004 †	24-017183 1/2	2 Торсиони
B6 Sport	1.2 05/92 - 09/94 44 kW	35-004004 †	24-016025 1/2	4 Торсиони
B8	1.2 05/92 - 09/94 44 kW	22-040251 †	24-017176 1/2	2 Торсиони
B8	1.2 05/92 - 09/94 44 kW	22-040251 †	24-017015 1/2	4 Торсиони
RENAULT 19 II Cabriolet (D53_, 853_)				
B2	1.7, 1.8 04/92 - 06/96 65 -79 kW	17-053334 †	15-107664 1/2	4 Торсиони
B2	1.8 16V 04/92 - 06/96 99 kW		15-107664 1/2	4 Торсиони
B3	1.7, 1.8 04/92 - 06/96 65 -79 kW	36-130504		стандартная подвеска
B4	1.7, 1.8 04/92 - 06/96 65 -79 kW	22-041081 †	19-065861 1/2	4 Торсиони
B4	1.8 16V 04/92 - 06/96 99 kW		19-065861 1/2	4 Торсиони
B6 Sport	1.7, 1.8 04/92 - 06/96 65 -79 kW	35-004004 †	24-017183 1/2	2 Торсиони
B6 Sport	1.7, 1.8 04/92 - 06/96 65 -79 kW	35-004004 †	24-016025 1/2	4 Торсиони
B6 Sport	1.8 16V 04/92 - 06/96 99 kW	35-040163 †	24-016025 1/2	4 Торсиони
B8	1.7, 1.8 04/92 - 06/96 65 -79 kW	22-040251 †	24-017176 1/2	2 Торсиони
B8	1.7, 1.8 04/92 - 06/96 65 -79 kW	22-040251 †	24-017015 1/2	4 Торсиони
B8	1.8 16V 04/92 - 06/96 99 kW	35-040163 †	24-017015 1/2	4 Торсиони
RENAULT 21 (B48_)				
B4	1.4, 1.7, 1.9 D, 2.0, 2.0 TXi, 2.1 D, 2.1 Turbo-D, 2.2 07/89 - 06/94 47 -100 kW		19-029375 2/2	
RENAULT 21 седан (L48_)				
B4	1.4, 1.7, 1.9 D, 2.0, 2.0 Turbo, 2.1 D, 2.1 TD, 2.1 Turbo-D, 2.2 04/86 - 02/94 47 -129 kW		19-029375 2/2	
RENAULT 25 (B29_)				
B4	2.0, 2.0 12V, 2.1 Diesel, 2.1 Turbo-D, 2.2, 2.4 V6 Turbo, 2.5 V6 Turbo, 2.7 V6 Injection, 2.8 V6, 2.8 V6 Injection 04/84 - 12/93 46 -151 kW	19-020181 1/1		




Пригодны для				
RENAULT				
RENAULT TRAFIC II автобус (JL)				
B1	1.9 DCi, 1.9 dCi 100, 1.9 dCi 80, 2.0, 2.0 16V, 2.0 dCi 115, 2.0 dCi 90, 2.5 dCi 115, 2.5 dCi 135, 2.5 dCi 145, 2.5 DTi 03/01 - 59 -107 kW	12-238033		
B3	1.9 DCi, 1.9 dCi 100, 1.9 dCi 80, 2.0, 2.0 16V, 2.0 dCi 115, 2.0 dCi 90, 2.5 dCi 115, 2.5 dCi 135, 2.5 dCi 145, 2.5 DTi 03/01 - 59 -107 kW	36-199488	36-198078	стандартная подвеска
B4	2.0 16V, 2.0 dCi 115, 2.0 dCi 90, 2.5 dCi 135, 2.5 dCi 145, 2.5 DTi 03/03 - 66 -107 kW		19-152615 	
B4	1.9 DCi, 1.9 dCi 100, 1.9 dCi 80, 2.0 09/01 - 59 -88 kW		19-152615 	
RENAULT TRAFIC II фургон (FL)				
B1	1.9 DCi, 1.9 dCi 100, 1.9 dCi 80, 2.0, 2.0 16V, 2.0 dCi 115, 2.0 dCi 90, 2.5 dCi 135, 2.5 dCi 145, 2.5 DTi 03/01 - 59 -107 kW	12-238033		
B3	1.9 DCi, 1.9 dCi 100, 1.9 dCi 80, 2.0, 2.0 16V, 2.0 dCi 115, 2.0 dCi 90, 2.5 dCi 135, 2.5 dCi 145, 2.5 DTi 03/01 - 59 -107 kW	36-199488	36-198078	стандартная подвеска
B4	1.9 DCi, 2.0 16V, 2.0 dCi 115, 2.0 dCi 90, 2.5 dCi 135, 2.5 dCi 145, 2.5 DTi 04/01 - 59 -107 kW		19-152615 	
B4	1.9 dCi 100, 1.9 dCi 80, 2.0 09/01 - 60 -88 kW		19-152615 	
RENAULT TRAFIC II с бортовой платформой/ходовая часть (EL)				
B1	1.9 DCi, 1.9 dCi 100, 1.9 dCi 80, 2.0, 2.0 dCi 115, 2.0 dCi 90, 2.5 Dci, 2.5 dCi 135, 2.5 dCi 145 03/01 - 59 -107 kW	12-238033		
B3	1.9 DCi, 1.9 dCi 100, 1.9 dCi 80, 2.0, 2.0 dCi 115, 2.0 dCi 90, 2.5 Dci, 2.5 dCi 135, 2.5 dCi 145 03/01 - 59 -107 kW	36-199488	36-198078	стандартная подвеска
B4	1.9 DCi, 1.9 dCi 100, 1.9 dCi 80, 2.0, 2.0 dCi 115, 2.0 dCi 90, 2.5 Dci, 2.5 dCi 135, 2.5 dCi 145 03/01 - 59 -107 kW		19-152615 	
RENAULT MASTER II автобус (JD/ND)				
B4	1.9 dCi 80, 1.9 dTi, 2.2 dCi 90, 2.5 D, 2.5 dCi 120, 2.8 dTi 07/98 - 59 -84 kW	19-132792 	19-131689 	стандартная подвеска
B4	2.5 dCi, 2.5 dCi 100, 3.0 dCi 140 10/03 - 73 -107 kW	19-132792 	19-131702 	стандартная подвеска
RENAULT MASTER II фургон (FD)				
B4	1.9 dCi 80, 1.9 dTi, 2.2 dCi 90, 2.5 D, 2.5 dCi 120, 2.8 dTi 07/98 - 59 -84 kW	19-132792 	19-131689 	стандартная подвеска

Пригодны для				
RENAULT				
RENAULT MASTER II фургон (FD)				
B4	2.5 dCi, 2.5 dCi 100, 3.0 dCi 120, 3.0 dCi 140, 3.0 dCi 160 06/05 - 73 -115 kW	19-132792 	19-131702 	стандартная подвеска
RENAULT MASTER II с бортовой платформой/ходовая часть (ED/HD/UD)				
B4	2.2 dCi 90, 2.5 D, 2.5 dCi 120, 2.8 dTi 07/98 - 59 -84 kW	19-132792 	19-131702 	стандартная подвеска
B4	2.5 dCi, 2.5 dCi 100, 3.0 dCi 120, 3.0 dCi 140, 3.0 dCi 160 06/05 - 73 -115 kW	19-132792 	19-131702 	стандартная подвеска
RENAULT MASTER IV автобус				
B4	2.3 dCi 100 FWD, 2.3 dCi 125 FWD, 2.3 dCi FWD 02/11 - 74 -107 kW	i.V. 	19-232546 	стандартная подвеска; Привод на передние колеса
B4	2.3 dCi 100 FWD, 2.3 dCi 125 FWD, 2.3 dCi FWD 02/11 - 74 -107 kW	i.V. 	19-232553 	стандартная подвеска; Привод на задние колеса
RENAULT MASTER IV фургон (FV, JV)				
B4	2.3 dCi FWD 02/10 - 74 -107 kW	i.V. 	19-232546 	стандартная подвеска; Привод на передние колеса
B4	2.3 dCi [RWD] 02/10 - 74 -107 kW	i.V. 	19-232553 	стандартная подвеска; Привод на задние колеса
RENAULT MASTER IV с бортовой платформой/ходовая часть (EV, UV)				
B4	2.3 dCi FWD 02/10 - 74 -107 kW	i.V. 	19-232546 	стандартная подвеска; Привод на передние колеса
B4	2.3 dCi [RWD] 02/10 - 74 -107 kW	i.V. 	19-232553 	стандартная подвеска; Привод на задние колеса
ROVER				
ROVER 75 (RJ)				
B4	1.8, 1.8 Turbo, 2.0 CDT, 2.0 CDTi, 2.0 V6, 2.5 V6 02/99 - 05/05 85 -130 kW		19-214658 	
ROVER 200 (XH)				
B4	213 S, 216, 216 Vitesse 03/85 - 09/89 54 -75 kW	22-041258   22-041265  		
ROVER 200 купе (XW)				
B4	216, 220 GSi, 220 Turbo 10/92 - 02/96 90 -147 kW	22-047304   22-047311  		-> CH.Nr.: 911247
ROVER 200 (RF)				
B3	214 i, 214 Si 11/95 - 03/00 55 -76 kW	36-160792		стандартная подвеска
ROVER 400 Наклонная задняя часть (RT)				
B3	414 Si, 416 Si 05/95 - 03/00 76 -85 kW	36-163878	36-163342	стандартная подвеска

Пригодны для				
ROVER				
ROVER 400 Наклонная задняя часть (RT)				
B3	420 D, 420 Di, 420 Si Lux 05/95 - 03/00 63 -100 kW	36-163359	36-163342	стандартная подвеска
B6 Sport	414 Si, 416 Si, 420 D, 420 Di, 420 Si Lux 05/95 - 03/00 63 -100 kW	24-060554  24-060561 	24-060417 	
B8	414 Si, 416 Si, 420 D, 420 Di, 420 Si Lux 05/95 - 03/00 63 -100 kW	24-016032  24-016049 	24-060424 	
ROVER 400 (RT)				
B3	414 Si, 416 Si 05/95 - 03/00 76 -85 kW	36-163878	36-163342	стандартная подвеска
B3	420 D, 420 Di, 420 Si Lux 05/95 - 03/00 63 -100 kW	36-163359	36-163342	стандартная подвеска
B6 Sport	414 Si, 416 Si, 420 D, 420 Di, 420 Si Lux 05/95 - 03/00 63 -100 kW	24-060554  24-060561 	24-060417 	
B8	414 Si, 416 Si, 420 D, 420 Di, 420 Si Lux 05/95 - 03/00 63 -100 kW	24-016032  24-016049 	24-060424 	
ROVER 600 (RH)				
B4	618 i/Si, 620 i, 620 Sdi, 620 Si, 620 Ti Vitesse, 623 Si 08/93 - 02/99 77 -147 kW	19-062853  19-062860 	19-028811 	
B6 Sport	618 i/Si, 620 i, 620 Sdi, 620 Si, 620 Ti Vitesse, 623 Si 08/93 - 02/99 77 -147 kW	24-017213  24-017220 	24-017237 	
B8	618 i/Si, 620 i, 620 Sdi, 620 Si, 620 Ti Vitesse, 623 Si 08/93 - 02/99 77 -147 kW	24-016087  24-016094 	24-016063 	
ROVER MINI-MOKE				
B6 Sport	1.0 01/87 - 29 kW	24-181464 	24-181471 	
ROVER MINI				
B4	1.3 Cooper S, 1000, 1300, 1300 / Cooper 06/91 - 11/00 30 -63 kW	19-221694 	19-221700 	
B6 Sport	1.3 Cooper S, 1000, 1300 01/92 - 11/00 30 -63 kW	24-181464 	24-181471 	
ROVER MINI кабрио (XN)				
B4	1.3, 1.3 S, 1300 09/92 - 05/01 46 -63 kW	19-221694 	19-221700 	
B6 Sport	1.3, 1.3 S, 1300 09/92 - 05/01 46 -63 kW	24-181464 	24-181471 	
RENAULT SAMSUNG				
RENAULT SAMSUNG QM5				
B4	2.0 dCi, 2.0 dCi 4x4, 2.5, 2.5 4x4 12/06 - 110 -127 kW	22-213747  22-213754 	19-213767 	стандартная подвеска

Пригодны для				
SAAB				
SAAB 9-3 (YS3D)				
B4	2.0 i, 2.0 SE Turbo, 2.0 Turbo, 2.2 TiD, 2.3, 2.3 i, 2.3 Turbo 02/98 - 09/02 85 -169 kW		19-193359 $\frac{1}{\circ}$	стандартная подвеска
B6 Sport	2.0 i, 2.0 SE Turbo, 2.0 Turbo, 2.2 TiD, 2.3, 2.3 i, 2.3 Turbo 02/98 - 09/02 85 -169 kW	34-031049 \downarrow	24-027571 $\frac{1}{\circ}$	
B8	2.0 i, 2.0 SE Turbo, 2.0 Turbo, 2.2 TiD, 2.3, 2.3 i, 2.3 Turbo 02/98 - 09/02 85 -169 kW	34-031056 \downarrow	24-027588 $\frac{1}{\circ}$	
SAAB 9-3 Cabriolet (YS3D)				
B4	2.0 i, 2.0 SE Turbo, 2.0 Turbo, 2.3 i, 2.3 Turbo 02/98 - 08/03 96 -165 kW		19-193359 $\frac{1}{\circ}$	стандартная подвеска
B6 Sport	2.0 i, 2.0 SE Turbo, 2.0 Turbo, 2.3 i, 2.3 Turbo 02/98 - 08/03 96 -165 kW	34-031049 \downarrow	24-027571 $\frac{1}{\circ}$	
B8	2.0 i, 2.0 SE Turbo, 2.0 Turbo, 2.3 i, 2.3 Turbo 02/98 - 08/03 96 -165 kW	34-031056 \downarrow	24-027588 $\frac{1}{\circ}$	
SAAB 9-3 (YS3F)				
B1	1.8 i, 1.8 t, 1.8 t BioPower, 1.9 TiD, 1.9 TTiD, 2.0 t, 2.0 t Bio Power, 2.0 t BioPower, 2.0 Turbo Performance, 2.2 TiD, 2.8 Turbo V6 09/02 - 88 -203 kW	12-238088		стандартная подвеска
B4	1.8 i, 1.8 t, 1.8 t BioPower, 1.9 TiD, 1.9 TTiD, 2.0 t, 2.0 t Bio Power, 2.0 t BioPower, 2.0 Turbo Performance, 2.2 TiD, 2.8 Turbo V6 09/02 - 88 -203 kW	22-140067 \updownarrow $\left(\begin{smallmatrix} \curvearrowright \\ \curvearrowleft \end{smallmatrix}\right)$ 22-140074 \updownarrow $\left(\begin{smallmatrix} \curvearrowright \\ \curvearrowright \end{smallmatrix}\right)$	19-140087 $\frac{1}{\circ}$	стандартная подвеска
B6 Sport	1.8 i, 1.8 t, 1.8 t BioPower, 1.9 TiD, 1.9 TTiD, 2.0 t, 2.0 t Bio Power, 2.0 t BioPower, 2.0 Turbo Performance, 2.2 TiD, 2.8 Turbo V6 09/02 - 88 -203 kW	35-102502 \updownarrow $\left(\begin{smallmatrix} \curvearrowright \\ \curvearrowleft \end{smallmatrix}\right)$ 35-102519 \updownarrow $\left(\begin{smallmatrix} \curvearrowright \\ \curvearrowright \end{smallmatrix}\right)$	24-102520 $\frac{1}{\circ}$	стандартная подвеска
B8	1.8 i, 1.8 t, 1.8 t BioPower, 1.9 TiD, 1.9 TTiD, 2.0 t, 2.0 t Bio Power, 2.0 t BioPower, 2.0 Turbo Performance, 2.2 TiD, 2.8 Turbo V6 09/02 - 88 -203 kW	35-102533 \updownarrow $\left(\begin{smallmatrix} \curvearrowright \\ \curvearrowleft \end{smallmatrix}\right)$ 35-102540 \updownarrow $\left(\begin{smallmatrix} \curvearrowright \\ \curvearrowright \end{smallmatrix}\right)$	24-102551 $\frac{1}{\circ}$	спортивная подвеска
SAAB 9-3 кабрио (YS3F)				
B1	1.8 t, 1.8 t BioPower, 1.9 TiD, 1.9 TTiD, 2.0, 2.0 t, 2.0 t BioPower, 2.0 Turbo Performance, 2.8 Turbo V6 08/03 - 96 -206 kW	12-238088		
B4	1.8 t, 1.8 t BioPower, 1.9 TiD, 1.9 TTiD, 2.0, 2.0 t, 2.0 t BioPower, 2.0 Turbo Performance, 2.8 Turbo V6 08/03 - 96 -206 kW	22-140067 \updownarrow $\left(\begin{smallmatrix} \curvearrowright \\ \curvearrowleft \end{smallmatrix}\right)$ 22-140074 \updownarrow $\left(\begin{smallmatrix} \curvearrowright \\ \curvearrowright \end{smallmatrix}\right)$	19-140087 $\frac{1}{\circ}$	стандартная подвеска; спортивная подвеска
B6 Sport	1.8 t, 1.8 t BioPower, 1.9 TiD, 1.9 TTiD, 2.0, 2.0 t, 2.0 t BioPower, 2.0 Turbo Performance, 2.8 Turbo V6 08/03 - 96 -206 kW	35-102502 \updownarrow $\left(\begin{smallmatrix} \curvearrowright \\ \curvearrowleft \end{smallmatrix}\right)$ 35-102519 \updownarrow $\left(\begin{smallmatrix} \curvearrowright \\ \curvearrowright \end{smallmatrix}\right)$	24-102520 $\frac{1}{\circ}$	стандартная подвеска




Пригодны для				
SAAB				
SAAB 9-3 кабрио (YS3F)				
B8	1.8 t, 1.8 t BioPower, 1.9 TiD, 1.9 TTiD, 2.0, 2.0 t, 2.0 t BioPower, 2.0 Turbo Performance, 2.8 Turbo V6 08/03 - 96 -206 kW	35-102533  35-102540 	24-102551 	спортивная подвеска
SAAB 9-3 универсал				
B1	1.8 i, 1.8 t, 1.8 t BioPower, 1.9 TiD, 1.9 TTiD, 2.0, 2.0 t, 2.0 T Bio Power, 2.0 t BioPower, 2.8 Turbo V6 03/05 - 88 -203 kW	12-238088		
B4	1.8 i, 1.8 t, 1.8 t BioPower, 1.9 TiD, 1.9 TTiD, 2.0, 2.0 t, 2.0 T Bio Power, 2.0 t BioPower, 2.8 Turbo V6 03/05 - 88 -203 kW	22-140067  22-140074 	19-140087 	стандартная подвеска
B6 Sport	1.8 i, 1.8 t, 1.8 t BioPower, 1.9 TiD, 1.9 TTiD, 2.0, 2.0 t, 2.0 T Bio Power, 2.0 t BioPower, 2.8 Turbo V6 03/05 - 88 -203 kW	35-102502  35-102519 	24-102520 	стандартная подвеска
B8	1.8 i, 1.8 t, 1.8 t BioPower, 1.9 TiD, 1.9 TTiD, 2.0, 2.0 t, 2.0 T Bio Power, 2.0 t BioPower, 2.8 Turbo V6 03/05 - 88 -203 kW	35-102533  35-102540 	24-102551 	спортивная подвеска
SAAB 9-5 (YS3E)				
B4	2.0 t, 2.0 Turbo SE, 2.3 t, 2.3 Turbo, 3.0 TiD, 3.0 V6t 09/97 - 08/01 110 -169 kW	22-147073 	19-147093 	-> CH.Nr.: YSES55CD1; стандартная подвеска VA: Расстояние между крепежными отверстиями передней стойки 58мм
B4	2.0 t, 2.3 t, 2.3 Turbo, 3.0 TiD, 3.0 V6t 09/01 - 110 -184 kW	22-147080 	19-147093 	CH.Nr.: YSES55CD2 ->; стандартная подвеска
B4	1.9 TiD, 2.0 T, 2.0 t BioPower, 2.2 TiD, 2.3 t BioPower, 2.3 Turbo 06/03 - 88 -224 kW	22-147080 	19-147093 	стандартная подвеска
B6 Sport	2.0 t, 2.0 Turbo SE, 2.3 t, 2.3 Turbo, 3.0 TiD, 3.0 V6t 09/97 - 08/01 110 -169 kW	35-043713 	24-027083 	-> CH.Nr.: YS3ES55CD1 VA: Расстояние между крепежными отверстиями передней стойки 58мм
B6 Sport	2.0 t, 2.3 t, 2.3 Turbo, 3.0 TiD, 3.0 V6t 09/01 - 110 -184 kW	35-051688 	24-027083 	CH.Nr.: YS3ES55CD2 ->
B6 Sport	1.9 TiD, 2.0 T, 2.0 t BioPower, 2.2 TiD, 2.3 t BioPower, 2.3 Turbo 06/03 - 88 -224 kW	35-051688 	24-027083 	
B8	2.0 t, 2.0 Turbo SE, 2.3 t, 2.3 Turbo, 3.0 TiD, 3.0 V6t 09/97 - 08/01 110 -169 kW	35-043881 	24-027090 	-> CH.Nr.: YS3ES55CD1 VA: Расстояние между крепежными отверстиями передней стойки 58мм
B8	2.0 t, 2.3 t, 2.3 Turbo, 3.0 TiD, 3.0 V6t 09/01 - 110 -184 kW	35-051695 	24-027090 	CH.Nr.: YS3ES55CD2 ->
B8	1.9 TiD, 2.0 T, 2.0 t BioPower, 2.2 TiD, 2.3 t BioPower, 2.3 Turbo 06/03 - 88 -224 kW	35-051695 	24-027090 	
B12 PK	2.0 t, 2.0 Turbo SE, 2.3 t, 2.3 Turbo, 3.0 TiD, 3.0 V6t 09/97 - 08/01 110 -169 kW	46-194374		-> CH.Nr.: YS3ES55CD1; Обязанность, предусмотренная экспертизой VA: Глубина (экспертиза): 30 мм; Нагрузка оси до: 1175 кг HA: Глубина (экспертиза): 30 мм; Нагрузка оси до: 1050 кг
B12 PK	2.0 t, 2.3 t, 2.3 Turbo, 3.0 TiD, 3.0 V6t 09/01 - 110 -184 kW	46-194381		CH.Nr.: YS3ES55CD2 ->; Обязанность, предусмотренная экспертизой VA: Глубина (экспертиза): 30 мм; Нагрузка оси до: 1175 кг HA: Глубина (экспертиза): 30 мм; Нагрузка оси до: 1050 кг




Пригодны для			
SAAB			
SAAB 9-5 (YS3E)			
B12 PK	1.9 TiD, 2.0 T, 2.0 t BioPower, 2.2 TiD, 2.3 t BioPower, 2.3 Turbo 06/03 - 88 -224 kW	46-194381	Обязанность, предусмотренная экспертизой VA: Глубина (экспертиза): 30 мм; Нагрузка оси до: 1175 кг HA: Глубина (экспертиза): 30 мм; Нагрузка оси до: 1050 кг




SAAB 9-5 универсал (YS3E)			
B4	2.0 t, 2.3 t, 2.3 Turbo, 3.0 TiD, 3.0 V6t 10/98 - 08/01 110 -169 kW	22-147073 †	-> CH.Nr.: YSEES55CD1; стандартная подвеска VA: Расстояние между крепежными отверстиями передней стойки 58мм
B4	2.0 t, 2.0 t BioPower, 2.3 t, 2.3 t BioPower, 2.3 Turbo, 3.0 TiD, 3.0 V6t 09/01 - 110 -224 kW	22-147080 †	19-147093 $\frac{1}{\circ}$ CH.Nr.: YS3ES55CD2 ->; Расстояние между крепежными отверстиями передней стойки 75мм; стандартная подвеска
B4	1.9 TiD, 2.2 TiD, 2.3 Turbo 09/01 - 88 -184 kW	22-147080 †	19-147093 $\frac{1}{\circ}$ Расстояние между крепежными отверстиями передней стойки 75мм; стандартная подвеска
B6 Sport	2.0 t, 2.3 t, 2.3 Turbo, 3.0 TiD, 3.0 V6t 10/98 - 08/01 110 -169 kW	35-043713 †	24-027083 $\frac{1}{\circ}$ -> CH.Nr.: YS3ES55CD1_ VA: Расстояние между крепежными отверстиями передней стойки 58мм
B6 Sport	2.0 t, 2.0 t BioPower, 2.3 t, 2.3 t BioPower, 2.3 Turbo, 3.0 TiD, 3.0 V6t 09/01 - 110 -224 kW	35-051688 †	24-027083 $\frac{1}{\circ}$ CH.Nr.: YS3ES55CD2_->; Расстояние между крепежными отверстиями передней стойки 75мм
B6 Sport	1.9 TiD, 2.2 TiD, 2.3 Turbo 09/01 - 88 -184 kW	35-051688 †	24-027083 $\frac{1}{\circ}$ Расстояние между крепежными отверстиями передней стойки 75мм
B8	2.0 t, 2.3 t, 2.3 Turbo, 3.0 TiD, 3.0 V6t 10/98 - 08/01 110 -169 kW	35-043881 †	24-027090 $\frac{1}{\circ}$ -> CH.Nr.: - YS3ES55CD1 VA: Расстояние между крепежными отверстиями передней стойки 58мм
B8	2.0 t, 2.0 t BioPower, 2.3 t, 2.3 t BioPower, 2.3 Turbo, 3.0 TiD, 3.0 V6t 09/01 - 110 -224 kW	35-051695 †	24-027090 $\frac{1}{\circ}$ CH.Nr.: YS3ES55CD2 ->; Расстояние между крепежными отверстиями передней стойки 75мм
B8	1.9 TiD, 2.2 TiD, 2.3 Turbo 09/01 - 88 -184 kW	35-051695 †	24-027090 $\frac{1}{\circ}$ Расстояние между крепежными отверстиями передней стойки 75мм
B12 PK	2.0 t, 2.3 t, 2.3 Turbo, 3.0 TiD, 3.0 V6t 10/98 - 08/01 110 -169 kW	46-194398	-> CH.Nr.: YS3ES55CD1; Обязанность, предусмотренная экспертизой VA: Глубина (экспертиза): 30 мм; Нагрузка оси до: 1175 кг HA: Глубина (экспертиза): 30 мм; Нагрузка оси до: 1125 кг
B12 PK	2.0 t, 2.3 t, 2.3 t BioPower, 2.3 Turbo, 3.0 TiD, 3.0 V6t 09/01 - 125 -224 kW	46-194404	CH.Nr.: YS3ES55CD2 ->; Обязанность, предусмотренная экспертизой VA: Глубина (экспертиза): 30 мм; Нагрузка оси до: 1175 кг HA: Глубина (экспертиза): 30 мм; Нагрузка оси до: 1125 кг
B12 PK	1.9 TiD, 2.2 TiD, 2.3 Turbo 09/01 - 88 -184 kW	46-194404	Обязанность, предусмотренная экспертизой VA: Глубина (экспертиза): 30 мм; Нагрузка оси до: 1175 кг HA: Глубина (экспертиза): 30 мм; Нагрузка оси до: 1125 кг

SAAB 9-5 (YS3G)			
B1	1.6 Turbo, 2.0 T BioPower, 2.0 T BioPower XWD, 2.0 TiD, 2.0 TTiD, 2.0 TTiD XWD, 2.0 Turbo, 2.0 Turbo XWD, 2.8 Turbo V6 XWD 05/10 - 118 -221 kW	12-243952	для автомобилей без FlexRide; стандартная подвеска

SAAB 9-7X			
B6 4600	4.2, 5.3 12/05 - 12/09 213 -220 kW	24-103336 $\frac{1}{\square}$	24-103343 $\frac{1}{\circ}$ Привод на все колеса; с пневматической подвеской




Пригодны для				
SAAB				
SAAB 90				
B4	2.0 08/84 - 08/87 74 kW	19-019505 $\frac{\circ}{\circ}$	19-019543 $\frac{\circ}{\circ}$	
SAAB 95 Station Wagon				
B4	1.5 V4 10/65 - 12/78 46 -50 kW	19-019505 $\frac{\circ}{\circ}$		
SAAB 96				
B4	1.5 V4 10/65 - 08/80 46 -50 kW	19-019505 $\frac{\circ}{\circ}$		
B6 Sport	1.5 V4 10/65 - 08/80 46 -50 kW		24-181846 $\frac{\circ}{\circ}$	
SAAB 99 Combi Coupe				
B3	2.0 i, 2.0 Turbo 12/78 - 12/84 87 -107 kW		36-159987	стандартная подвеска; Усиленное оснащение .
B4	2.0, 2.0 Turbo 03/76 - 06/80 79 -107 kW	19-019505 $\frac{\circ}{\circ}$	19-019543 $\frac{\circ}{\circ}$	
SAAB 99				
B3	2.0 GL 12/78 - 12/84 74 kW		36-159987	стандартная подвеска; Усиленное оснащение .
B4	2.0, 2.0 EMS 04/72 - 08/74 70 -81 kW	19-019505 $\frac{\circ}{\circ}$		
B4	2.0 EMS, 2.0 GL 09/74 - 04/78 74 -87 kW	19-019505 $\frac{\circ}{\circ}$		
B4	2.0 EMS, 2.0 GL 05/78 - 12/84 74 -87 kW	19-019505 $\frac{\circ}{\circ}$	19-019543 $\frac{\circ}{\circ}$	
SAAB 900 I Combi Coupe				
B3	2.0, 2.0 c, 2.0 EMS, 2.0 Turbo 06/78 - 12/80 74 -107 kW		36-159987	стандартная подвеска
B4	2.0 S Turbo-16, 2.0 Turbo, 2.0 Turbo-16, 2.0 Turbo-16 S, 2.0 Turbo-16 S KAT, 2.1 -16 09/90 - 12/93 100 -132 kW	19-019536 $\frac{\circ}{\circ}$	19-019543 $\frac{\circ}{\circ}$	
B6 Sport	2.0 -16, 2.0 S Turbo-16, 2.0 Turbo-16, 2.0 Turbo-16 S, 2.0 Turbo-16 S KAT 02/84 - 12/93 93 -132 kW	24-181501 $\frac{\circ}{\circ}$	24-003971 $\frac{\circ}{\circ}$	
SAAB 900 I (AC4, AM4)				
B3	2.0 EMS 01/79 - 12/80 87 kW		36-159987	стандартная подвеска
B4	2.0, 2.0 -16, 2.0 c, 2.0 EMS, 2.0 i, 2.0 S Turbo-16, 2.0 Turbo, 2.0 Turbo-16, 2.0 Turbo-16 S, 2.0 Turbo-16 S KAT, 2.1 -16 01/84 - 12/93 73 -129 kW	19-019536 $\frac{\circ}{\circ}$	19-019543 $\frac{\circ}{\circ}$	
B6 Sport	2.0, 2.0 -16, 2.0 c, 2.0 EMS, 2.0 i, 2.0 S Turbo-16, 2.0 Turbo, 2.0 Turbo-16, 2.0 Turbo-16 S, 2.0 Turbo-16 S KAT, 2.1 -16 01/84 - 12/93 73 -129 kW	24-181501 $\frac{\circ}{\circ}$	24-003971 $\frac{\circ}{\circ}$	





Пригодны для				
SAAB				
SAAB 900 I кабрио				
B3	2.0 Turbo-16, 2.0 Turbo-16 S 11/86 - 06/94 118 -129 kW		36-159987	стандартная подвеска; Усиленное оснащение .
B4	2.0 -16, 2.0 S Turbo-16, 2.0 Turbo-16, 2.0 Turbo-16 S, 2.1 -16 11/86 - 06/94 93 -129 kW	19-019536 ⚙	19-019543 ⚙	
B6 Sport	2.0 -16, 2.0 S Turbo-16, 2.0 Turbo-16, 2.0 Turbo-16 S, 2.1 -16 11/86 - 06/94 93 -129 kW	24-181501 ⚙	24-003971 ⚙	
SAAB 900 II				
B4	2.0 i 07/93 - 07/94 98 kW	21-031267 ⚙	19-061276 ⚙	
B4	2.0 -16 Turbo, 2.0 i, 2.3 -16, 2.5 -24 V6 07/93 - 02/98 96 -136 kW	21-031267 ⚙	19-061276 ⚙	
B6 Sport	2.0 -16 Turbo, 2.0 i, 2.3 -16, 2.5 -24 V6 07/93 - 02/98 96 -136 kW	34-030936 ⚙	24-025386 ⚙	
SAAB 900 II купе				
B4	2.0 -16 Turbo, 2.0 i, 2.3 -16, 2.5 -24 V6 12/93 - 02/98 96 -136 kW	21-031267 ⚙	19-061276 ⚙	
B6 Sport	2.0 -16 Turbo, 2.0 i, 2.3 -16, 2.5 -24 V6 12/93 - 02/98 96 -136 kW	34-030936 ⚙	24-025386 ⚙	
SAAB 900 II кабрио				
B4	2.0 -16 Turbo, 2.0 i, 2.3 -16, 2.5 -24 V6 12/93 - 02/98 96 -136 kW	21-031274 ⚙	19-061276 ⚙	
B6 Sport	2.0 -16 Turbo, 2.0 i, 2.3 -16, 2.5 -24 V6 12/93 - 02/98 96 -136 kW	34-030936 ⚙	24-025386 ⚙	
SAAB 9000 Наклонная задняя часть				
B4	2.0 -16, 2.0 -16 Turbo 09/84 - 12/86 92 -129 kW	22-045706 ⚙	19-029382 ⚙	-> CH.Nr.: H 101 5469; -> CH.Nr.: H 800 0555; стандартная подвеска
B4	2.0, 2.0 -16, 2.0 -16 CS, 2.0 -16 ND Turbo, 2.0 -16 Turbo, 2.0 -16 Turbo CS, 2.0 16V, 2.0 T16, 2.3, 2.3 -16 Aero CS, 2.3 -16 CS, 2.3 -16 CSE, 2.3 -16 CSE Eco Power, 2.3 -16 Turbo, 2.3 -16 Turbo CSE, 3.0 -24 V6 CS/CSE 01/87 - 12/98 92 -165 kW	22-205414 ⚙	19-029382 ⚙	CH.Nr.: H 101 5470 ->; CH.Nr.: H 800 0556 ->; стандартная подвеска
B6 Sport	2.0, 2.0 -16, 2.0 -16 CS, 2.0 -16 ND Turbo, 2.0 -16 Turbo, 2.0 -16 Turbo CS, 2.0 16V, 2.0 T16, 2.3, 2.3 -16 Aero CS, 2.3 -16 CS, 2.3 -16 CSE, 2.3 -16 CSE Eco Power, 2.3 -16 Turbo, 2.3 -16 Turbo CSE, 3.0 -24 V6 CS/CSE 01/87 - 12/98 92 -165 kW	22-205438 ⚙	24-017855 ⚙	CH.Nr.: H 101 5470 ->; CH.Nr.: H 800 0556 ->




Пригодны для				
SAAB				
SAAB 9000				
B4	2.0, 2.0 -16, 2.0 -16 CD, 2.0 -16 Turbo, 2.0 -16 Turbo CD, 2.0 Carlsson, 2.0 T16, 2.3, 2.3 -16 CD, 2.3 -16 CD Turbo, 2.3 -16 CDE, 2.3 -16 CDE Eco-Power, 2.3 -16 Turbo, 3.0 -24 V6 CD/CDE 01/87 - 12/98 94 -165 kW	22-205414 †	19-029382 ♂	CH.Nr.: H 101 5470 ->; CH.Nr.: H 800 0556 ->; стандартная подвеска
B4	2.0 -16 Turbo 04/85 - 12/86 129 kW	22-045706 †	19-029382 ♂	-> CH.Nr.: H 101 5469; -> CH.Nr.: H 800 0555; стандартная подвеска
B6 Sport	2.0, 2.0 -16, 2.0 -16 CD, 2.0 -16 Turbo, 2.0 -16 Turbo CD, 2.0 Carlsson, 2.0 T16, 2.3, 2.3 -16 CD, 2.3 -16 CD Turbo, 2.3 -16 CDE, 2.3 -16 CDE Eco-Power, 2.3 -16 Turbo, 3.0 -24 V6 CD/CDE 01/87 - 12/98 94 -165 kW	22-205438 †	24-017855 ♂	CH.Nr.: H 800 0556 ->; CH.Nr.: H 101 5470 ->




SEAT				
SEAT ALHAMBRA (7V8, 7V9)				
B1	1.8 T 20V, 1.9 TDI, 1.9 TDI 4motion, 1.9 Tdi 4x4, 2.0 i, 2.0 TDI, 2.8 V6, 2.8 V6 4motion 04/96 - 03/10 66 -150 kW	12-117659		VA: с шариковым подшипником
B3	1.8 T 20V, 1.9 TDI, 2.0 i 04/96 - 03/10 66 -110 kW	37-134051	38-131257	стандартная подвеска
B3	1.8 T 20V, 1.9 TDI, 2.0 i 04/96 - 03/10 66 -110 kW	37-134327	38-131264	стандартная подвеска; Усиленное оснащение .
B3	1.9 TDI 4motion, 1.9 Tdi 4x4, 2.8 V6 4motion 06/00 - 03/10 85 -150 kW	37-134457	38-131271	стандартная подвеска
B3	2.0 TDI, 2.8 V6 06/00 - 03/10 103 -150 kW	37-134327	38-131264	стандартная подвеска
B3	2.0 TDI, 2.8 V6 06/00 - 03/10 103 -150 kW	37-134457	38-131271	стандартная подвеска; Усиленное оснащение .
B4	1.8 T 20V, 1.9 TDI, 1.9 TDI 4motion, 1.9 Tdi 4x4, 2.0 i, 2.0 TDI, 2.8 V6, 2.8 V6 4motion 04/96 - 03/10 66 -150 kW	22-046796 †	19-061078 ♂	
B6 Sport	1.8 T 20V, 1.9 TDI, 1.9 TDI 4motion, 1.9 Tdi 4x4, 2.0 i, 2.0 TDI, 2.8 V6, 2.8 V6 4motion 04/96 - 03/10 66 -150 kW	35-103509 †	24-103527 ♂	спортивная подвеска
B8	1.8 T 20V, 1.9 TDI, 1.9 TDI 4motion, 1.9 Tdi 4x4, 2.0 i, 2.0 TDI, 2.8 V6, 2.8 V6 4motion 04/96 - 03/10 66 -150 kW	35-103516 †	24-103534 ♂	спортивная подвеска
B12 PK	1.8 T 20V, 2.0 i 04/96 - 03/10 85 -110 kW	46-193858		Обязанность, предусмотренная экспертизой VA: Глубина (экспертиза): 30 мм; Нагрузка оси до: 1240 кг HA: Глубина (экспертиза): 20-25 мм; Нагрузка оси до: 1355 кг
B12 PK	1.9 TDI, 2.0 TDI, 2.8 V6 04/96 - 03/10 66 -150 kW	46-193865		Обязанность, предусмотренная экспертизой VA: Глубина (экспертиза): 30 мм; Нагрузка оси до: 1260 кг HA: Глубина (экспертиза): 20-25 мм; Нагрузка оси до: 1355 кг

SEAT ALHAMBRA (710)				
B1	1.4 TSI, 2.0 TDI, 2.0 TDI AWD, 2.0 TSI 06/10 - 85 -147 kW	12-226580	12-226535 ♂	HA: без шарикового подшипника; для заменяемого номера: F4E/F4F/F5Z; для заменяемого номера: 1JA/1JC

Пригодны для				
SEAT				
SEAT ALHAMBRA (710)				
B4	1.4 TSI, 2.0 TDI, 2.0 TDI AWD, 2.0 TSI 06/10 - 85 -147 kW	22-196859 †	19-196862 1/0	стандартная подвеска; без электронн. регулирования аморт. Силы HA: без регулируемой подвески
B6 Sport	1.4 TSI, 2.0 TDI, 2.0 TDI AWD, 2.0 TSI 06/10 - 85 -147 kW	35-108177 †	24-172936 1/0	без электронн. регулирования аморт. Силы VA: Øа: 55 мм HA: без регулируемой подвески
SEAT ALTEA (5P1)				
B1	1.2 TSI, 1.4 16V, 1.4 TSI, 1.6, 1.6 LPG, 1.6 TDI, 1.8 TFSI, 1.9 TDI, 2.0 FSI, 2.0 TDI, 2.0 TDI 16V, 2.0 TFSI 04/06 - 63 -147 kW	12-224074	12-224081	VA: с шариковым подшипником HA: без шарикового подшипника
B3	1.6, 1.6 LPG 03/04 - 75 kW	36-199624	36-134076	стандартная подвеска
B3	1.6 TDI, 1.8 TFSI, 1.9 TDI, 2.0 FSI 05/04 - 66 -118 kW	37-147747	36-134076	стандартная подвеска
B3	2.0 TDI, 2.0 TDI 16V 03/04 - 100 -125 kW	36-199631	36-134076	стандартная подвеска
B4	1.2 TSI, 1.4 16V, 1.4 TSI, 1.6, 1.6 LPG, 1.6 TDI, 1.8 TFSI, 1.9 TDI, 2.0 FSI, 2.0 TDI, 2.0 TDI 16V, 2.0 TFSI 04/06 - 63 -147 kW	22-131607 †	19-127439 1/0	стандартная подвеска VA: Øа: 50 мм
B4	1.2 TSI, 1.4 16V, 1.4 TSI, 1.6, 1.6 LPG, 1.6 TDI, 1.8 TFSI, 1.9 TDI, 2.0 FSI, 2.0 TDI, 2.0 TDI 16V, 2.0 TFSI 04/06 - 63 -147 kW	22-131614 †	19-127439 1/0	стандартная подвеска VA: Øа: 55 мм
B4	1.2 TSI, 1.4 16V, 1.4 TSI, 1.6, 1.6 LPG, 1.6 TDI, 1.8 TFSI, 1.9 TDI, 2.0 FSI, 2.0 TDI, 2.0 TDI 16V, 2.0 TFSI 04/06 - 63 -147 kW	22-139184 †	19-127439 1/0	спортивная подвеска VA: Øа: 50 мм
B4	1.2 TSI, 1.4 16V, 1.4 TSI, 1.6, 1.6 LPG, 1.6 TDI, 1.8 TFSI, 1.9 TDI, 2.0 FSI, 2.0 TDI, 2.0 TDI 16V, 2.0 TFSI 04/06 - 63 -147 kW	22-139191 †	19-127439 1/0	спортивная подвеска VA: Øа: 55 мм
B6 Sport	1.2 TSI, 1.4 16V, 1.4 TSI, 1.6, 1.6 LPG, 1.6 TDI, 1.8 TFSI, 1.9 TDI, 2.0 FSI, 2.0 TDI, 2.0 TDI 16V, 2.0 TFSI 04/06 - 63 -147 kW	35-113751 †	24-172936 1/0	Наружный диаметр передней амортизационной стойки шасси 50 мм; стандартная подвеска VA: Øа: 50 мм
B6 Sport	1.2 TSI, 1.4 16V, 1.4 TSI, 1.6, 1.6 LPG, 1.6 TDI, 1.8 TFSI, 1.9 TDI, 2.0 FSI, 2.0 TDI, 2.0 TDI 16V, 2.0 TFSI 04/06 - 63 -147 kW	35-108177 †	24-172936 1/0	Наружный диаметр передней амортизационной стойки шасси 55 мм; стандартная подвеска VA: Øа: 55 мм
B8	1.2 TSI, 1.4 16V, 1.4 TSI, 1.6, 1.6 LPG, 1.6 TDI, 1.8 TFSI, 1.9 TDI, 2.0 FSI, 2.0 TDI, 2.0 TDI 16V, 2.0 TFSI 04/06 - 63 -147 kW	35-113768 †	24-178006 1/0	Наружный диаметр передней амортизационной стойки шасси 50 мм; спортивная подвеска VA: Øа: 50 мм
B8	1.2 TSI, 1.4 16V, 1.4 TSI, 1.6, 1.6 LPG, 1.6 TDI, 1.8 TFSI, 1.9 TDI, 2.0 FSI, 2.0 TDI, 2.0 TDI 16V, 2.0 TFSI 04/06 - 63 -147 kW	35-108191 †	24-178006 1/0	Наружный диаметр передней амортизационной стойки шасси 55 мм; спортивная подвеска VA: Øа: 55 мм
B12 PK	1.4 TSI, 1.6 03/04 - 75 -92 kW	46-182487		Наружный диаметр передней амортизационной стойки шасси 50 мм; Обязанность, предусмотренная экспертизой VA: Глубина (экспертиза): 30 мм; Нагрузка оси до: 1022 кг HA: без регулируемой подвески; Глубина (экспертиза): 30 мм; Нагрузка оси до: 998 кг

















































Пригодны для				
SEAT				
SEAT ALTEA (5P1)				
B12 PK	1.4 TSI, 1.6, 2.0 FSI 05/04 - 75 -110 kW	46-000187		Наружный диаметр передней амортизационной стойки шасси 55 мм; Обязанность, предусмотренная экспертизой VA: Глубина (экспертиза): 30 мм; Нагрузка оси до: 1022 кг HA: без регулируемой подвески; Глубина (экспертиза): 30 мм; Нагрузка оси до: 998 кг
B12 PK	1.8 TFSI, 1.9 TDI, 2.0 FSI, 2.0 TDI, 2.0 TDI 16V, 2.0 TFSI 04/06 - 66 -147 kW	46-182494		Наружный диаметр передней амортизационной стойки шасси 50 мм; Обязанность, предусмотренная экспертизой VA: Глубина (экспертиза): 30 мм; Нагрузка оси до: 1120 кг HA: без регулируемой подвески; Глубина (экспертиза): 30 мм; Нагрузка оси до: 998 кг
B12 PK	1.8 TFSI, 1.9 TDI, 2.0 FSI, 2.0 TDI, 2.0 TDI 16V, 2.0 TFSI 04/06 - 66 -147 kW	46-000194		Наружный диаметр передней амортизационной стойки шасси 55 мм; Обязанность, предусмотренная экспертизой VA: Глубина (экспертиза): 30 мм; Нагрузка оси до: 1120 кг HA: без регулируемой подвески; Глубина (экспертиза): 30 мм; Нагрузка оси до: 998 кг
B12 PK	2.0 FSI 05/04 - 03/09 110 kW	46-182487		Наружный диаметр передней амортизационной стойки шасси 50 мм; Обязанность, предусмотренная экспертизой VA: Глубина (экспертиза): 30 мм; Нагрузка оси до: 1022 кг HA: без регулируемой подвески; Глубина (экспертиза): 30 мм; Нагрузка оси до: 998 кг
B14	1.2 TSI, 1.4 16V, 1.4 TSI, 1.6, 1.6 LPG, 1.6 TDI, 1.8 TFSI, 1.9 TDI, 2.0 FSI, 2.0 TDI, 2.0 TDI 16V, 2.0 TFSI 04/06 - 63 -147 kW	47-128347		Øa: 50 мм; Для некоторых типов шин необходимы дистанционные шайбы; Обязанность, предусмотренная экспертизой VA: Глубина (экспертиза): 30-50 мм; Нагрузка оси до: 1210 кг HA: Глубина (экспертиза): 30-50 мм; Нагрузка оси до: 1095 кг
B14	1.2 TSI, 1.4 16V, 1.4 TSI, 1.6, 1.6 LPG, 1.6 TDI, 1.8 TFSI, 1.9 TDI, 2.0 FSI, 2.0 TDI, 2.0 TDI 16V, 2.0 TFSI 04/06 - 63 -147 kW	47-127708		Øa: 55 мм; Для некоторых типов шин необходимы дистанционные шайбы; Обязанность, предусмотренная экспертизой VA: Глубина (экспертиза): 30-50 мм; Нагрузка оси до: 1210 кг HA: Глубина (экспертиза): 30-50 мм; Нагрузка оси до: 1095 кг
B16 PSS10	1.2 TSI, 1.4 16V, 1.4 TSI, 1.6, 1.6 LPG, 1.6 TDI, 1.8 TFSI, 1.9 TDI, 2.0 FSI, 2.0 TDI, 2.0 TDI 16V, 2.0 TFSI 04/06 - 63 -147 kW	48-135238		Наружный диаметр передней амортизационной стойки шасси 50 мм; Обязанность, предусмотренная экспертизой VA: тип модели: G02; Глубина (экспертиза): 30-50 мм; Нагрузка оси до: 1210 кг HA: Глубина (экспертиза): 30-50 мм; Нагрузка оси до: 1095 кг
B16 PSS10	1.2 TSI, 1.4 16V, 1.4 TSI, 1.6, 1.6 LPG, 1.6 TDI, 1.9 TDI, 2.0 FSI, 2.0 TDI, 2.0 TDI 16V, 2.0 TFSI 04/06 - 63 -147 kW	48-135245		Øa: 55 мм; Обязанность, предусмотренная экспертизой VA: тип модели: G07, G08; Глубина (экспертиза): 30-50 мм; Нагрузка оси до: 1210 кг HA: Глубина (экспертиза): 30-50 мм; Нагрузка оси до: 1095 кг
B16 RC	1.2 TSI, 1.4 16V, 1.4 TSI, 1.6, 1.6 LPG, 1.6 TDI, 1.8 TFSI, 1.9 TDI, 2.0 FSI, 2.0 TDI, 2.0 TDI 16V, 2.0 TFSI 04/06 - 63 -147 kW	14-230615  49-196849		Øa: 55 мм; тип модели: G07, G08, G09, G11; не для: Freetrack; Обязанность, предусмотренная экспертизой VA: Глубина (экспертиза): 30-50 мм; Нагрузка оси до: 1140 кг HA: Глубина (экспертиза): 30-50 мм; Нагрузка оси до: 1040 кг
SEAT ALTEA XL (5P5, 5P8)				
B1	1.2 TSI, 1.4 16V, 1.4 TSI 11/07 - 63 -92 kW	12-224074	12-224081	VA: с шариковым подшипником HA: без шарикового подшипника
B1	1.6, 1.6 LPG, 1.6 Multifuel, 1.6 TDI, 1.8 TFSI, 1.9 TDI, 2.0 FSI, 2.0 TDI, 2.0 TDI 16V, 2.0 TDI 4WD, 2.0 TFSI 4x4 10/06 - 66 -155 kW	12-116966		VA: с шариковым подшипником
B3	1.6, 1.6 LPG, 1.6 Multifuel 10/06 - 75 kW	36-199624	i.V.	стандартная подвеска
B3	1.6 TDI, 1.8 TFSI, 1.9 TDI, 2.0 FSI 10/06 - 66 -118 kW	37-147747	i.V.	стандартная подвеска




Пригодны для				
SEAT				
SEAT ALTEA XL (5P5, 5P8)				
B3	2.0 TDI, 2.0 TDI 16V 10/06 - 100 -125 kW	36-199631	i.V.	стандартная подвеска
B4	1.2 TSI, 1.4 16V, 1.4 TSI, 1.6, 1.6 LPG, 1.6 Multifuel, 1.6 TDI, 1.8 TFSI, 1.9 TDI, 2.0 FSI, 2.0 TDI, 2.0 TDI 16V, 2.0 TDI 4WD, 2.0 TFSI 4x4 05/09 - 63 -155 kW	22-131607 †	19-127439 1/2	стандартная подвеска VA: Øа: 50 мм
B4	1.2 TSI, 1.4 16V, 1.4 TSI, 1.6, 1.6 LPG, 1.6 Multifuel, 1.6 TDI, 1.8 TFSI, 1.9 TDI, 2.0 FSI, 2.0 TDI, 2.0 TDI 16V, 2.0 TDI 4WD, 2.0 TFSI 4x4 05/09 - 63 -155 kW	22-131614 †	19-127439 1/2	стандартная подвеска VA: Øа: 55 мм
B4	1.2 TSI, 1.4 16V, 1.4 TSI, 1.6, 1.6 LPG, 1.6 Multifuel, 1.6 TDI, 1.8 TFSI, 1.9 TDI, 2.0 FSI, 2.0 TDI, 2.0 TDI 16V, 2.0 TDI 4WD, 2.0 TFSI 4x4 05/09 - 63 -155 kW	22-139184 †	19-127439 1/2	спортивная подвеска VA: Øа: 50 мм
B4	1.2 TSI, 1.4 16V, 1.4 TSI, 1.6, 1.6 LPG, 1.6 Multifuel, 1.6 TDI, 1.8 TFSI, 1.9 TDI, 2.0 FSI, 2.0 TDI, 2.0 TDI 16V, 2.0 TDI 4WD, 2.0 TFSI 4x4 05/09 - 63 -155 kW	22-139191 †	19-127439 1/2	спортивная подвеска VA: Øа: 55 мм
B6 Sport	1.2 TSI, 1.4 16V, 1.4 TSI, 1.6, 1.6 LPG, 1.6 Multifuel, 1.6 TDI, 1.8 TFSI, 1.9 TDI, 2.0 FSI, 2.0 TDI, 2.0 TDI 16V, 2.0 TDI 4WD, 2.0 TFSI 4x4 05/09 - 63 -155 kW	35-108177 †	24-172936 1/2	стандартная подвеска VA: Øа: 55 мм
B8	1.2 TSI, 1.4 16V, 1.4 TSI, 1.6, 1.6 LPG, 1.6 Multifuel, 1.6 TDI, 1.8 TFSI, 1.9 TDI, 2.0 FSI, 2.0 TDI, 2.0 TDI 16V, 2.0 TDI 4WD, 2.0 TFSI 4x4 05/09 - 63 -155 kW	35-108191 †	24-178006 1/2	спортивная подвеска VA: Øа: 55 мм
B12 PK	1.4 TSI, 1.6, 2.0 FSI 10/06 - 75 -110 kW	46-182500		Наружный диаметр передней амортизационной стойки шасси 55 мм; Обязанность, предусмотренная экспертизой VA: Глубина (экспертиза): 30 мм; Нагрузка оси до: 1022 кг HA: без регулируемой подвески; Глубина (экспертиза): 30 мм; Нагрузка оси до: 1050 кг
B12 PK	1.8 TFSI, 1.9 TDI, 2.0 FSI, 2.0 TDI, 2.0 TDI 16V 10/06 - 66 -125 kW	46-182517		Наружный диаметр передней амортизационной стойки шасси 55 мм; Обязанность, предусмотренная экспертизой VA: Глубина (экспертиза): 30 мм; Нагрузка оси до: 1120 кг HA: без регулируемой подвески; Глубина (экспертиза): 30 мм; Нагрузка оси до: 1050 кг
B14	1.2 TSI, 1.4 16V, 1.4 TSI, 1.6, 1.6 LPG, 1.6 Multifuel, 1.6 TDI, 1.8 TFSI, 1.9 TDI, 2.0 FSI, 2.0 TDI, 2.0 TDI 16V, 2.0 TDI 4WD, 2.0 TFSI 4x4 05/09 - 63 -155 kW	47-128347		Øа: 50 мм; Для некоторых типов шин необходимы дистанционные шайбы; Обязанность, предусмотренная экспертизой VA: Глубина (экспертиза): 30-50 мм; Нагрузка оси до: 1210 кг HA: Глубина (экспертиза): 30-50 мм; Нагрузка оси до: 1095 кг
B14	1.2 TSI, 1.4 16V, 1.4 TSI, 1.6, 1.6 LPG, 1.6 Multifuel, 1.6 TDI, 1.8 TFSI, 1.9 TDI, 2.0 FSI, 2.0 TDI, 2.0 TDI 16V, 2.0 TDI 4WD, 2.0 TFSI 4x4 05/09 - 63 -155 kW	47-127708		Øа: 55 мм; Для некоторых типов шин необходимы дистанционные шайбы; Обязанность, предусмотренная экспертизой VA: Глубина (экспертиза): 30-50 мм; Нагрузка оси до: 1210 кг HA: Глубина (экспертиза): 30-50 мм; Нагрузка оси до: 1095 кг
B16 PSS10	1.2 TSI, 1.4 16V, 1.4 TSI, 1.6, 1.6 LPG, 1.6 Multifuel, 1.6 TDI, 1.8 TFSI, 1.9 TDI, 2.0 FSI, 2.0 TDI, 2.0 TDI 16V, 2.0 TDI 4WD, 2.0 TFSI 4x4 05/09 - 63 -155 kW	48-135238		Наружный диаметр передней амортизационной стойки шасси 50 мм; Обязанность, предусмотренная экспертизой VA: тип модели: G02; Глубина (экспертиза): 30-50 мм; Нагрузка оси до: 1210 кг HA: Глубина (экспертиза): 30-50 мм; Нагрузка оси до: 1095 кг

Пригодны для			
SEAT			
SEAT ALTEA XL (5P5, 5P8)			
B16 PSS10	1.2 TSI, 1.4 16V, 1.4 TSI, 1.6, 1.6 LPG, 1.6 Multifuel, 1.6 TDI, 1.8 TFSI, 1.9 TDI, 2.0 FSI, 2.0 TDI, 2.0 TDI 16V, 2.0 TDI 4WD, 2.0 TFSI 4x4 05/09 - 63 -155 kW	48-135245	Øa: 55 мм; Обязанность, предусмотренная экспертизой VA: тип модели: G07, G08; Глубина (экспертиза): 30-50 мм; Нагрузка оси до: 1210 кг HA: Глубина (экспертиза): 30-50 мм; Нагрузка оси до: 1095 кг

SEAT AROSA (6H)			
B1	1.0, 1.4, 1.4 16V, 1.4 TDI, 1.7 SDI 08/97 - 06/04 37 -74 kW	12-116959	VA: с шариковым подшипником
B2	1.0, 1.4, 1.4 16V, 1.4 TDI, 1.7 SDI 08/97 - 06/04 37 -74 kW	17-106405 † 11-101307 SP	11-149828 SP
B3	1.0, 1.4 05/97 - 10/98 37 -44 kW	37-131432	36-134250 стандартная подвеска
B3	1.0, 1.4 11/98 - 06/04 37 -44 kW	36-201907	36-134250 стандартная подвеска; с кондиционером; механическая КПП
B3	1.4 11/98 - 06/04 44 kW	37-131425	36-134250 стандартная подвеска; АКПП
B3	1.4 TDI 01/00 - 06/04 55 kW	37-131425	36-134250 стандартная подвеска
B3	1.7 SDI 08/97 - 10/98 44 kW	37-131425	36-134250 стандартная подвеска; с кондиционером
B3	1.7 SDI 08/97 - 10/98 44 kW	37-131425	36-134250 стандартная подвеска; без кондиционера
B4	1.0, 1.4, 1.4 16V, 1.4 TDI, 1.7 SDI 08/97 - 06/04 37 -74 kW	22-044761 † 11-101307 SP	19-067803 1/2 11-149828 SP
B6 Sport	1.0, 1.4, 1.4 16V, 1.4 TDI, 1.7 SDI 08/97 - 06/04 37 -74 kW	35-046196 †	24-028066 1/2
B8	1.0, 1.4, 1.4 16V, 1.4 TDI, 1.7 SDI 08/97 - 06/04 37 -74 kW	35-046202 †	24-028073 1/2
B10	1.0, 1.4, 1.4 16V, 1.4 TDI, 1.7 SDI 08/97 - 06/04 37 -74 kW	46-112019 Обязанность, предусмотренная экспертизой VA: Глубина (экспертиза): 60 мм; Нагрузка оси до: 790 кг HA: Глубина (экспертиза): 40 мм	
B10	1.0, 1.4, 1.4 16V, 1.4 TDI, 1.7 SDI 08/97 - 06/04 37 -74 kW	46-112002 Обязанность, предусмотренная экспертизой VA: Глубина (экспертиза): 60 мм; Нагрузка оси от: 791 кг HA: Глубина (экспертиза): 40 мм	
B12 PK	1.0, 1.4, 1.4 16V, 1.4 TDI, 1.7 SDI 08/97 - 06/04 37 -74 kW	46-193896 Обязанность, предусмотренная экспертизой VA: Глубина (экспертиза): 30 мм; Нагрузка оси до: 810 кг HA: Глубина (экспертиза): 20-25 мм; Нагрузка оси до: 690 кг	
MS	1.0, 1.4, 1.4 16V, 1.4 TDI, 1.7 SDI 08/97 - 06/04 37 -74 kW	35-607885 †	24-607896 1/2 тип модели: Lupo Cup; без рецензии TUV VA: изменяемой высоты HA: с подшипником крестовины кардана; укороченный амортизатор: 50 мм




SEAT CORDOBA (6K2/C2)			
B1	1.0 CL, 1.0 i, 1.3, 1.4, 1.4 i, 1.4 i 16V, 1.6 i, 1.7 SDI, 1.8 i, 1.8 i 16V, 1.9 D, 1.9 SDI, 1.9 TD, 1.9 TDI, 2.0 i, 2.0 i 16V CH-Nr. - 06/99 33 -110 kW	12-117659	12-117239 CH.Nr.: R 080001 -> VA: с шариковым подшипником HA: без шарикового подшипника
B2	1.0 CL, 1.0 i, 1.3, 1.4, 1.4 i, 1.4 i 16V, 1.6 i, 1.8 i, 1.8 i 16V, 1.9 D, 1.9 TD 02/93 - CH-Nr. 33 -95 kW	17-047142 † 11-101291 SP	15-106377 1/2 11-101352 SP -> CH.Nr.: R 08000; Только для машин с цельной опорой (VW)




Пригодны для				
SEAT				
SEAT CORDOBA (6K2/C2)				
B2	1.0 CL, 1.0 i, 1.3, 1.4, 1.4 i, 1.4 i 16V, 1.6 i, 1.8 i, 1.8 i 16V, 1.9 D, 1.9 TD CH-Nr. - 08/96 33 -95 kW	17-104029  11-101291 	15-106377  11-101352 	CH.Nr.: R 080001 ->; Только для машин с составной опорой (VW)
B2	1.7 SDI, 1.9 SDI, 1.9 TDI 03/97 - 06/99 44 -81 kW	17-104029  11-101291 	15-106377  11-101352 	
B3	1.4 i, 1.4 i 16V 06/94 - 06/99 44 -74 kW	36-131112	36-134083	стандартная подвеска
B3	1.6 i, 1.7 SDI, 1.9 D, 1.9 SDI, 1.9 TDI 02/93 - 10/99 44 -81 kW	36-130818	36-134083	стандартная подвеска
B3	1.8 i, 1.8 i 16V, 2.0 i, 2.0 i 16V 02/93 - 06/99 66 -110 kW	36-130825	36-134083	стандартная подвеска
B4	1.0 CL, 1.0 i, 1.3, 1.4, 1.4 i, 1.4 i 16V, 1.6 i, 1.8 i, 1.8 i 16V, 1.9 D, 1.9 TD 02/93 - CH-Nr. 33 -95 kW	22-041142  11-101291 	19-028651  11-101352 	-> CH.Nr.: R 08000; Только для машин с цельной опорой (VW)
B4	1.0 CL, 1.0 i, 1.3, 1.4, 1.4 i, 1.4 i 16V, 1.6 i, 1.8 i, 1.8 i 16V, 1.9 D, 1.9 TD CH-Nr. - 08/96 33 -95 kW	22-045010  11-101291 	19-028651  11-101352 	CH.Nr.: R 080001 ->; Только для машин с составной опорой (VW)
B4	1.8 i 16V 10/93 - CH-Nr. 95 kW	22-041142  11-101291 	19-028668 	-> CH.Nr.: R 559964; тип модели: Supra
B4	1.8 i 16V CH-Nr. - 08/96 95 kW	22-045027  11-101291 	19-028668 	CH.Nr.: R 559965 ->; тип модели: Supra
B4	2.0 i, 2.0 i 16V 02/93 - CH-Nr. 85 -110 kW	22-041142  11-101291 	19-028651 	-> CH.Nr.: R 559964; тип модели: GTI
B4	2.0 i, 2.0 i 16V CH-Nr. - 06/99 85 -110 kW	22-045027  11-101291 	19-028651 	CH.Nr.: R 559965 ->; тип модели: GTI
B4	1.7 SDI, 1.9 SDI, 1.9 TDI 03/97 - 06/99 44 -81 kW	22-045010  11-101291 	19-028651  11-101352 	
B6 Sport	1.0 CL, 1.0 i, 1.3, 1.4, 1.4 i, 1.4 i 16V, 1.6 i, 1.7 SDI, 1.8 i, 1.8 i 16V, 1.9 D, 1.9 SDI, 1.9 TD, 1.9 TDI, 2.0 i, 2.0 i 16V 02/93 - CH-Nr. 33 -110 kW	35-043959 	24-021227  11-101352 	-> CH.Nr.: R 08000; Только для машин с цельной опорой (VW)
B6 Sport	1.0 CL, 1.0 i, 1.3, 1.4, 1.4 i, 1.4 i 16V, 1.6 i, 1.7 SDI, 1.8 i, 1.8 i 16V, 1.9 D, 1.9 SDI, 1.9 TD, 1.9 TDI, 2.0 i, 2.0 i 16V CH-Nr. - 06/99 33 -110 kW	35-043911  11-101291 	24-021227  11-101352 	CH.Nr.: R 08001 ->; Только для машин с составной опорой (VW); двухтрубная система
B6 Sport	1.0 CL, 1.0 i, 1.3, 1.4, 1.4 i, 1.4 i 16V, 1.6 i, 1.7 SDI, 1.8 i, 1.8 i 16V, 1.9 D, 1.9 SDI, 1.9 TD, 1.9 TDI, 2.0 i, 2.0 i 16V CH-Nr. - 06/99 33 -110 kW	35-043911 	24-021227  11-101352 	CH.Nr.: R 08001 ->; Только для машин с составной опорой (VW); однотрубная система
B8	1.0 CL, 1.0 i, 1.3, 1.4, 1.4 i, 1.4 i 16V, 1.6 i, 1.7 SDI, 1.8 i, 1.8 i 16V, 1.9 D, 1.9 SDI, 1.9 TD, 1.9 TDI, 2.0 i, 2.0 i 16V 02/93 - CH-Nr. 33 -110 kW	35-043966 	24-021197  11-101352 	-> CH.Nr.: R 08000; Только для машин с цельной опорой (VW)
B10	1.0 CL, 1.0 i, 1.3, 1.4, 1.4 i, 1.4 i 16V, 1.6 i, 1.8 i, 1.8 i 16V, 2.0 i 02/93 - 06/99 33 -95 kW	46-111975		Обязанность, предусмотренная экспертизой VA: Глубина (экспертиза): 60 мм HA: Глубина (экспертиза): 40 мм
B14	1.0 CL, 1.0 i, 1.3, 1.4, 1.4 i, 1.4 i 16V, 1.6 i, 1.7 SDI, 1.8 i, 1.8 i 16V, 1.9 D, 1.9 SDI, 1.9 TD, 1.9 TDI, 2.0 i, 2.0 i 16V 02/93 - 06/99 33 -110 kW	47-080720		Обязанность, предусмотренная экспертизой VA: Глубина (экспертиза): 30-50 мм; Нагрузка оси до: 850 кг HA: Глубина (экспертиза): 30-50 мм; Нагрузка оси до: 780 кг




Пригодны для			
SEAT			
SEAT CORDOBA (6K2/C2)			
B16 PSS9	1.0 CL, 1.0 i, 1.3, 1.4, 1.4 i, 1.4 i 16V, 1.6 i, 1.7 SDI, 1.8 i, 1.8 i 16V, 1.9 D, 1.9 SDI, 1.9 TD, 1.9 TDI, 2.0 i, 2.0 i 16V 02/93 - 06/99 33 -110 kW	48-080736	Обязанность, предусмотренная экспертизой VA: Глубина (экспертиза): 30-50 мм; Нагрузка оси до: 870 кг HA: Глубина (экспертиза): 30-50 мм; Нагрузка оси до: 780 кг




SEAT CORDOBA Vario (6K5)			
B1	1.4, 1.4 i, 1.6 i, 1.7 SDI, 1.9 SDI, 1.9 TDI 07/97 - 06/99 40 -81 kW	12-117659	12-117239 VA: с шариковым подшипником HA: без шарикового подшипника
B2	1.4, 1.4 i, 1.6 i, 1.7 SDI, 1.9 SDI, 1.9 TDI 07/97 - 06/99 40 -81 kW	17-104029 † 11-101291 SP	15-106377 1/2 11-101352 SP
B3	1.4, 1.4 i 09/96 - 06/99 40 -44 kW	36-131112	36-130658 стандартная подвеска
B3	1.6 i, 1.7 SDI, 1.9 SDI, 1.9 TDI 08/96 - 06/99 44 -81 kW	36-130818	36-130658 стандартная подвеска
B4	1.4, 1.4 i, 1.6 i, 1.7 SDI, 1.9 SDI, 1.9 TDI 07/97 - 06/99 40 -81 kW	22-045010 † 11-101291 SP	19-028651 1/2 11-101352 SP
B6 Sport	1.4, 1.4 i, 1.6 i, 1.7 SDI, 1.9 SDI, 1.9 TDI 07/97 - 06/99 40 -81 kW	35-043911 † 11-101291 SP	24-026192 1/2 11-101352 SP VA: двухтрубная система
B6 Sport	1.4, 1.4 i, 1.6 i, 1.7 SDI, 1.9 SDI, 1.9 TDI 07/97 - 06/99 40 -81 kW	35-043911 †	24-026192 1/2 11-101352 SP VA: однотрубная система
B8	1.4, 1.4 i, 1.6 i, 1.7 SDI, 1.9 SDI, 1.9 TDI 07/97 - 06/99 40 -81 kW	11-101291 SP	24-026208 1/2 11-101352 SP VA: двухтрубная система
B8	1.4, 1.4 i, 1.6 i, 1.7 SDI, 1.9 SDI, 1.9 TDI 07/97 - 06/99 40 -81 kW	35-043928 †	24-026208 1/2 11-101352 SP VA: однотрубная система
B14	1.4, 1.4 i, 1.6 i, 1.7 SDI, 1.9 SDI, 1.9 TDI 07/97 - 06/99 40 -81 kW	47-080720	Обязанность, предусмотренная экспертизой VA: Глубина (экспертиза): 30-50 мм; Нагрузка оси до: 870 кг HA: Глубина (экспертиза): 30-50 мм; Нагрузка оси до: 780 кг
B16 PSS9	1.4, 1.4 i, 1.6 i, 1.7 SDI, 1.9 SDI, 1.9 TDI 07/97 - 06/99 40 -81 kW	48-080736	Обязанность, предусмотренная экспертизой VA: Глубина (экспертиза): 30-50 мм; Нагрузка оси до: 870 кг HA: Глубина (экспертиза): 30-50 мм; Нагрузка оси до: 780 кг

SEAT CORDOBA Наклонная задняя часть (6K2)			
B1	1.0, 1.0 16V, 1.4, 1.4 16V, 1.6, 1.8 T 20V Cupra, 1.9 SDI, 1.9 TDI 06/99 - 10/02 37 -115 kW	12-117659	12-117239 VA: с шариковым подшипником HA: без шарикового подшипника
B2	1.0, 1.0 16V, 1.4, 1.4 16V, 1.6, 1.9 SDI, 1.9 TDI 06/99 - 10/02 37 -81 kW	17-104029 †	15-106377 1/2 11-101352 SP
B3	1.0, 1.0 16V 06/99 - 10/02 37 -51 kW	36-198658	36-134083 стандартная подвеска
B3	1.0, 1.0 16V 06/99 - 10/02 37 -51 kW	36-201884	36-130658 стандартная подвеска; Усиленное оснащение .
B3	1.4, 1.4 16V 06/99 - 10/02 44 -74 kW	36-201884	36-134083 стандартная подвеска

Пригодны для				
SEAT				
SEAT CORDOBA Наклонная задняя часть (6K2)				
B3	1.4, 1.4 16V 06/99 - 10/02 44 -74 kW	37-131401	36-130658	стандартная подвеска; Усиленное оснащение .
B3	1.6, 1.9 SDI 06/99 - 10/02 50 -74 kW	37-131401	36-134083	стандартная подвеска
B3	1.6, 1.9 SDI 06/99 - 10/02 50 -74 kW	37-131418	36-130658	стандартная подвеска; Усиленное оснащение .
B3	1.9 TDI 06/99 - 10/02 66 -81 kW	37-131418	36-134083	стандартная подвеска
B3	1.9 TDI 06/99 - 10/02 66 -81 kW		36-130658	стандартная подвеска; Усиленное оснащение .
B4	1.0, 1.0 16V, 1.4, 1.4 16V, 1.6, 1.9 SDI, 1.9 TDI 06/99 - 10/02 37 -81 kW	22-045010 †	19-028651 $\frac{1}{\circ}$ 11-101352 SP	
B4	1.8 T 20V Cupra 07/00 - 10/02 115 kW	22-045027 †	19-028668 $\frac{1}{\circ}$ 11-101352 SP	
B6 Sport	1.0, 1.0 16V, 1.4, 1.4 16V, 1.6, 1.8 T 20V Cupra, 1.9 SDI, 1.9 TDI 06/99 - 10/02 37 -115 kW	35-043911 †	24-026192 $\frac{1}{\circ}$ 11-101352 SP	
B8	1.0, 1.0 16V, 1.4, 1.4 16V, 1.6, 1.8 T 20V Cupra, 1.9 SDI, 1.9 TDI 06/99 - 10/02 37 -115 kW	35-043928 †	24-026208 $\frac{1}{\circ}$ 11-101352 SP	
B14	1.0, 1.0 16V, 1.4, 1.4 16V, 1.6, 1.8 T 20V Cupra, 1.9 SDI, 1.9 TDI 06/99 - 10/02 37 -115 kW		47-081888	Обязанность, предусмотренная экспертизой VA: Глубина (экспертиза): 30-50 мм; Нагрузка оси до: 900 кг HA: Глубина (экспертиза): 30-50 мм; Нагрузка оси до: 780 кг
B16 PSS9	1.0, 1.0 16V, 1.4, 1.4 16V, 1.6, 1.8 T 20V Cupra, 1.9 SDI, 1.9 TDI 06/99 - 10/02 37 -115 kW		48-081894	Обязанность, предусмотренная экспертизой VA: Глубина (экспертиза): 30-50 мм; Нагрузка оси до: 900 кг HA: Глубина (экспертиза): 30-50 мм; Нагрузка оси до: 780 кг
SEAT CORDOBA Vario (6K5)				
B1	1.4, 1.4 16V, 1.6, 1.9 SDI, 1.9 TDI 06/99 - 12/02 44 -81 kW	12-117659	12-117239	VA: с шариковым подшипником HA: без шарикового подшипника
B2	1.4, 1.4 16V, 1.6, 1.9 SDI, 1.9 TDI 06/99 - 12/02 44 -81 kW	17-104029 †	15-106377 $\frac{1}{\circ}$ 11-101352 SP	
B3	1.4, 1.4 16V 06/99 - 12/02 44 -74 kW	36-201884	36-200825	стандартная подвеска
B3	1.4, 1.4 16V 06/99 - 12/02 44 -74 kW	37-131401		стандартная подвеска; Усиленное оснащение .
B3	1.6, 1.9 SDI 06/99 - 12/02 50 -74 kW	37-131401	36-200825	стандартная подвеска
B3	1.6, 1.9 SDI 06/99 - 12/02 50 -74 kW	37-131418		стандартная подвеска; Усиленное оснащение .
B3	1.9 TDI 06/99 - 12/02 66 -81 kW	37-131418	36-200825	стандартная подвеска
B4	1.4, 1.4 16V, 1.6, 1.9 SDI, 1.9 TDI 06/99 - 12/02 44 -81 kW	22-045010 †	19-028651 $\frac{1}{\circ}$ 11-101352 SP	
B6 Sport	1.4, 1.4 16V, 1.6, 1.9 SDI, 1.9 TDI 06/99 - 12/02 44 -81 kW	35-043911 †	24-026192 $\frac{1}{\circ}$ 11-101352 SP	































Пригодны для				
SEAT				
SEAT CORDOBA Vario (6K5)				
B8	1.4, 1.4 16V, 1.6, 1.9 SDI, 1.9 TDI 06/99 - 12/02 44 -81 kW	35-043928 †	24-026208 1/0 11-101352 SP	
B14	1.4, 1.4 16V, 1.6, 1.9 SDI, 1.9 TDI 06/99 - 12/02 44 -81 kW	47-081888		Обязанность, предусмотренная экспертизой VA: Глубина (экспертиза): 30-50 мм; Нагрузка оси до: 900 кг HA: Глубина (экспертиза): 30-50 мм; Нагрузка оси до: 780 кг
B16 PSS9	1.4, 1.4 16V, 1.6, 1.9 SDI, 1.9 TDI 06/99 - 12/02 44 -81 kW	48-081894		Обязанность, предусмотренная экспертизой VA: Глубина (экспертиза): 30-50 мм; Нагрузка оси до: 900 кг HA: Глубина (экспертиза): 30-50 мм; Нагрузка оси до: 780 кг
SEAT CORDOBA (6L2)				
B1	1.2, 1.2 12V, 1.4 16V, 1.4 TDI, 1.6, 1.6 16V, 1.9 SDI, 1.9 TDI, 2.0 09/02 - 11/09 47 -96 kW	12-117741	12-117840	VA: без шарикового подшипника HA: без шарикового подшипника
B3	1.2, 1.2 12V, 1.4 16V, 1.6, 1.6 16V 09/02 - 11/09 47 -77 kW	37-160692	36-160716	стандартная подвеска
B3	1.4 TDI, 1.9 SDI, 1.9 TDI, 2.0 09/02 - 11/09 47 -96 kW	36-226764	36-160716	стандартная подвеска
B4	1.2, 1.2 12V, 1.4 16V, 1.4 TDI, 1.6, 1.6 16V, 1.9 SDI, 1.9 TDI, 2.0 09/02 - 11/09 47 -96 kW	22-105813 † 11-101321 SP	19-109572 1/0 11-106470 SP	
B6 Sport	1.2, 1.2 12V, 1.4 16V, 1.4 TDI, 1.6, 1.6 16V, 1.9 SDI, 1.9 TDI, 2.0 09/02 - 11/09 47 -96 kW	35-052173 †	24-067898 1/0 11-106470 SP	
B8	1.2, 1.2 12V, 1.4 16V, 1.4 TDI, 1.6, 1.6 16V, 1.9 SDI, 1.9 TDI, 2.0 09/02 - 11/09 47 -96 kW	35-052180 †	24-067904 1/0 11-106470 SP	
B14	1.2, 1.2 12V, 1.4 16V, 1.4 TDI, 1.6, 1.6 16V, 1.9 SDI, 1.9 TDI, 2.0 09/02 - 11/09 47 -96 kW	47-146914		Обязанность, предусмотренная экспертизой VA: Глубина (экспертиза): 30-50 мм; Нагрузка оси до: 960 кг HA: Глубина (экспертиза): 30-45 мм; Нагрузка оси до: 835 кг
B16 PSS9	1.2, 1.2 12V, 1.4 16V, 1.4 TDI, 1.6, 1.6 16V, 1.9 SDI, 1.9 TDI, 2.0 09/02 - 11/09 47 -96 kW	48-146852		Обязанность, предусмотренная экспертизой VA: Глубина (экспертиза): 30-50 мм; Нагрузка оси до: 960 кг HA: Глубина (экспертиза): 30-45 мм; Нагрузка оси до: 835 кг
SEAT EXEO (3R2)				
B1	1.6, 1.8 T, 1.8 TSI, 2.0 TDI, 2.0 TFSI 02/09 - 75 -155 kW	12-224463	12-224470	VA: без шарикового подшипника HA: без шарикового подшипника
B4	1.6, 1.8 T, 1.8 TSI, 2.0 TDI, 2.0 TFSI 02/09 - 75 -155 kW	19-158945 1/1	19-158952 1/0	стандартная подвеска
B4	1.6, 1.8 T, 1.8 TSI, 2.0 TDI, 2.0 TFSI 02/09 - 75 -155 kW	19-164472 1/1	19-164489 1/0	спортивная подвеска
B6 Sport	1.6, 1.8 T, 1.8 TSI, 2.0 TDI, 2.0 TFSI 02/09 - 75 -155 kW	24-119788 1/1	24-119795 1/0	стандартная подвеска
B8	1.6, 1.8 T, 1.8 TSI, 2.0 TDI, 2.0 TFSI 02/09 - 75 -155 kW	24-119818 1/1	24-119825 1/0	спортивная подвеска
B12 PK	1.6, 1.8 T, 1.8 TSI, 2.0 TFSI 12/08 - 75 -155 kW	46-182388		без регулируемой подвески; Обязанность, предусмотренная экспертизой VA: Глубина (экспертиза): 30-35 мм; Нагрузка оси до: 1090 кг HA: Глубина (экспертиза): 25-30 мм; Нагрузка оси до: 1130 кг




Пригодны для				
SEAT				
SEAT EXEO (3R2)				
B12 PK	2.0 TDI, 2.0 TFSI 12/08 - 88 -155 kW	46-182395		без регулируемой подвески; Обязанность, предусмотренная экспертизой VA: Глубина (экспертиза): 30-35 мм; Нагрузка оси до: 1165 кг HA: Глубина (экспертиза): 25-30 мм; Нагрузка оси до: 1130 кг
B12 SL	1.6, 1.8 T, 1.8 TSI, 2.0 TFSI 12/08 - 75 -155 kW	46-188601		без регулируемой подвески; Обязанность, предусмотренная экспертизой VA: Глубина (экспертиза): 45 мм; Нагрузка оси до: 1090 кг HA: Глубина (экспертиза): 30 мм; Нагрузка оси до: 1135 кг
B12 SL	2.0 TDI, 2.0 TFSI 12/08 - 88 -155 kW	46-188618		без регулируемой подвески; Обязанность, предусмотренная экспертизой VA: Глубина (экспертиза): 45 мм; Нагрузка оси до: 1140 кг HA: Глубина (экспертиза): 30 мм; Нагрузка оси до: 1135 кг
B14	1.6, 1.8 T, 1.8 TSI, 2.0 TDI, 2.0 TFSI 02/09 - 75 -155 kW	47-169289		Обязанность, предусмотренная экспертизой VA: Глубина (экспертиза): 30-60 мм; Нагрузка оси до: 1250 кг HA: Глубина (экспертиза): 20-50 мм; Нагрузка оси до: 1170 кг
B16 PSS9	1.6, 1.8 T, 1.8 TSI, 2.0 TDI, 2.0 TFSI 02/09 - 75 -155 kW	48-169301		Обязанность, предусмотренная экспертизой VA: Глубина (экспертиза): 30-60 мм; Нагрузка оси до: 1250 кг HA: Глубина (экспертиза): 20-50 мм; Нагрузка оси до: 1170 кг
SEAT EXEO ST (3R5)				
B1	1.6, 1.8 T, 1.8 TSI, 2.0 TDI, 2.0 TFSI 05/09 - 75 -155 kW	12-224463	12-224470	VA: без шарикового подшипника HA: без шарикового подшипника
B4	1.6, 1.8 T, 1.8 TSI, 2.0 TDI, 2.0 TFSI 05/09 - 75 -155 kW	19-158945 $\frac{1}{H}$	19-158952 $\frac{1}{O}$	стандартная подвеска
B4	1.6, 1.8 T, 1.8 TSI, 2.0 TDI, 2.0 TFSI 05/09 - 75 -155 kW	19-164472 $\frac{1}{H}$	19-164489 $\frac{1}{O}$	спортивная подвеска
B6 Sport	1.6, 1.8 T, 1.8 TSI, 2.0 TDI, 2.0 TFSI 05/09 - 75 -155 kW	24-119788 $\frac{1}{H}$	24-119795 $\frac{1}{O}$	стандартная подвеска
B8	1.6, 1.8 T, 1.8 TSI, 2.0 TDI, 2.0 TFSI 05/09 - 75 -155 kW	24-119818 $\frac{1}{H}$	24-119825 $\frac{1}{O}$	
B12 PK	1.6, 1.8 T, 1.8 TSI, 2.0 TFSI 06/09 - 75 -155 kW	46-182388		без регулируемой подвески; Обязанность, предусмотренная экспертизой VA: Глубина (экспертиза): 30 мм; Нагрузка оси до: 1090 кг HA: Глубина (экспертиза): 30 мм; Нагрузка оси до: 1130 кг
B12 PK	2.0 TDI, 2.0 TFSI 06/09 - 88 -155 kW	46-182395		без регулируемой подвески; Обязанность, предусмотренная экспертизой VA: Глубина (экспертиза): 30 мм; Нагрузка оси до: 1165 кг HA: Глубина (экспертиза): 30 мм; Нагрузка оси до: 1130 кг
B12 SL	1.6, 1.8 T, 1.8 TSI, 2.0 TFSI 06/09 - 75 -155 kW	46-188601		без регулируемой подвески; Обязанность, предусмотренная экспертизой VA: Глубина (экспертиза): 45 мм; Нагрузка оси до: 1090 кг HA: Глубина (экспертиза): 40 мм; Нагрузка оси до: 1135 кг
B12 SL	2.0 TDI, 2.0 TFSI 06/09 - 88 -155 kW	46-188618		без регулируемой подвески; Обязанность, предусмотренная экспертизой VA: Глубина (экспертиза): 45 мм; Нагрузка оси до: 1140 кг HA: Глубина (экспертиза): 40 мм; Нагрузка оси до: 1135 кг




Пригодны для			
SEAT			
SEAT EXEO ST (3R5)			
B14	1.6, 1.8 T, 1.8 TSI, 2.0 TDI, 2.0 TFSI 05/09 - 75 -155 kW	47-169289	Обязанность, предусмотренная экспертизой VA: Глубина (экспертиза): 30-60 мм; Нагрузка оси до: 1250 кг HA: Глубина (экспертиза): 20-50 мм; Нагрузка оси до: 1170 кг
B16 PSS9	1.6, 1.8 T, 1.8 TSI, 2.0 TDI, 2.0 TFSI 05/09 - 75 -155 kW	48-169301	Обязанность, предусмотренная экспертизой VA: Глубина (экспертиза): 30-60 мм; Нагрузка оси до: 1250 кг HA: Глубина (экспертиза): 20-50 мм; Нагрузка оси до: 1170 кг




SEAT IBIZA I (021A)			
B4	0.9, 1.7, 1.7 D 08/90 - 05/93 29 -76 kW	22-041180 † 11-101291 SP	22-040763 †
B4	0.9, 1.2, 1.2 i, 1.5, 1.5 i, 1.5 i KAT, 1.7 D 09/89 - 12/93 32 -74 kW	22-041180 † 11-101291 SP	22-040763 †
B4	1.2, 1.5, 1.7 D 06/84 - 07/86 40 -63 kW	22-040923 †	22-040763 †
B4	1.2, 1.5, 1.7 D 08/86 - 08/89 40 -63 kW	11-101307 SP	22-040763 †




SEAT IBIZA II (6K1)			
B1	1.0, 1.0 i, 1.3 i, 1.4, 1.4 i, 1.4 i 16V, 1.6 i, 1.8 i, 1.8 i 16V, 1.9 D, 1.9 SDI, 1.9 TD, 1.9 TDI, 2.0 i, 2.0 i 16V CH-Nr. - 08/99 33 -110 kW	12-117659	CH.Nr.: R 080001 ->; Только для машин с составной опорой (VW) VA: с шариковым подшипником
B1	1.0, 1.0 i, 1.3 i, 1.4, 1.4 i, 1.4 i 16V, 1.6 i, 1.8 i 03/93 - 08/99 33 -74 kW	12-117963	12-117239 Только для машин с цельной опорой (VW) VA: -> CH.Nr.: R0800000; Материал: резина/металл HA: без шарикового подшипника
B2	1.0, 1.3 i, 1.4, 1.4 i, 1.6 i, 1.8 i, 1.9 D, 1.9 TD 03/93 - CH-Nr. 33 -66 kW	17-047142 † 11-101291 SP	15-106377 1/2 11-101352 SP -> CH.Nr.: R080000; Только для машин с цельной опорой (VW)
B2	1.0, 1.0 i, 1.3 i, 1.4, 1.4 i, 1.4 i 16V, 1.6 i, 1.8 i, 1.9 D, 1.9 SDI, 1.9 TD, 1.9 TDI CH-Nr. - 08/99 33 -81 kW	17-104029 † 11-101291 SP	15-106377 1/2 11-101352 SP CH.Nr.: R080001 ->; Только для машин с составной опорой (VW)
B3	1.0 i, 1.4 i 16V, 1.6 i 04/96 - 08/99 37 -74 kW	36-131112	36-130900 стандартная подвеска
B3	2.0 i 16V 08/96 - 08/99 110 kW	36-130825	36-130900 стандартная подвеска
B3	1.9 SDI, 1.9 TDI 08/96 - 08/99 47 -81 kW	36-130818	36-130900 стандартная подвеска
B4	1.0, 1.3 i, 1.4, 1.4 i, 1.6 i, 1.8 i, 1.9 D, 1.9 TD, 2.0 i 03/93 - CH-Nr. 33 -85 kW	22-041142 † 11-101291 SP	19-028651 1/2 11-101352 SP -> CH.Nr.: R080000; Только для машин с цельной опорой (VW)
B4	1.0, 1.0 i, 1.3 i, 1.4, 1.4 i, 1.4 i 16V, 1.6 i, 1.8 i, 1.9 D, 1.9 SDI, 1.9 TD, 1.9 TDI, 2.0 i CH-Nr. - 08/99 33 -85 kW	22-045010 † 11-101291 SP	19-028651 1/2 11-101352 SP CH.Nr.: R080001 ->; Только для машин с составной опорой (VW)
B4	1.8 i 16V, 2.0 i 16V 11/93 - CH-Nr. 95 -110 kW	22-041142 † 11-101291 SP	19-029399 1/2 -> CH.Nr.: R082400
B4	1.8 i 16V, 2.0 i 16V CH-Nr. - 08/99 95 -110 kW	22-045027 † 11-101291 SP	CH.Nr.: R082400 ->

Пригодны для				
SEAT				
SEAT IBIZA II (6K1)				
B6 Sport	1.0, 1.0 i, 1.3 i, 1.4, 1.4 i, 1.4 i 16V, 1.6 i, 1.8 i, 1.8 i 16V, 1.9 D, 1.9 SDI, 1.9 TD, 1.9 TDI, 2.0 i, 2.0 i 16V 03/93 - 08/99 33 -110 kW	11-101291 	24-021227  11-101352 	VA: двухтрубная система
B6 Sport	1.0, 1.0 i, 1.3 i, 1.4, 1.4 i, 1.4 i 16V, 1.6 i, 1.8 i, 1.8 i 16V, 1.9 D, 1.9 SDI, 1.9 TD, 1.9 TDI, 2.0 i, 2.0 i 16V 03/93 - 08/99 33 -110 kW	35-043959 	24-021227  11-101352 	VA: однотрубная система
B6 Sport	1.0, 1.0 i, 1.3 i, 1.4, 1.4 i, 1.4 i 16V, 1.6 i, 1.8 i, 1.8 i 16V, 1.9 D, 1.9 SDI, 1.9 TD, 1.9 TDI, 2.0 i, 2.0 i 16V 03/93 - 08/99 33 -110 kW	35-043911  11-101291 	24-021227  11-101352 	Только для машин с составной опорой (VW); двухтрубная система
B6 Sport	1.0, 1.0 i, 1.3 i, 1.4, 1.4 i, 1.4 i 16V, 1.6 i, 1.8 i, 1.8 i 16V, 1.9 D, 1.9 SDI, 1.9 TD, 1.9 TDI, 2.0 i, 2.0 i 16V 03/93 - 08/99 33 -110 kW	35-043911 	24-021227  11-101352 	Только для машин с составной опорой (VW); однотрубная система
B8	1.0, 1.0 i, 1.3 i, 1.4, 1.4 i, 1.4 i 16V, 1.6 i, 1.8 i, 1.8 i 16V, 1.9 D, 1.9 SDI, 1.9 TD, 1.9 TDI, 2.0 i, 2.0 i 16V 03/93 - 08/99 33 -110 kW	22-003737  11-101291 	24-021197  11-101352 	VA: двухтрубная система
B8	1.0, 1.0 i, 1.3 i, 1.4, 1.4 i, 1.4 i 16V, 1.6 i, 1.8 i, 1.8 i 16V, 1.9 D, 1.9 SDI, 1.9 TD, 1.9 TDI, 2.0 i, 2.0 i 16V 03/93 - 08/99 33 -110 kW	35-043966 	24-021197  11-101352 	VA: однотрубная система
B8	1.0, 1.0 i, 1.3 i, 1.4, 1.4 i, 1.4 i 16V, 1.6 i, 1.8 i, 1.8 i 16V, 1.9 D, 1.9 SDI, 1.9 TD, 1.9 TDI, 2.0 i, 2.0 i 16V 03/93 - 08/99 33 -110 kW	35-043928 	24-021197  11-101352 	Только для машин с составной опорой (VW) VA: однотрубная система
B10	1.0, 1.0 i, 1.3 i, 1.4, 1.4 i, 1.4 i 16V, 1.6 i, 1.8 i, 1.8 i 16V, 2.0 i 03/93 - 08/99 33 -95 kW	46-111975		Обязанность, предусмотренная экспертизой VA: Глубина (экспертиза): 60 мм HA: Глубина (экспертиза): 40 мм
B14	1.0, 1.0 i, 1.3 i, 1.4, 1.4 i, 1.4 i 16V, 1.6 i, 1.8 i, 1.8 i 16V, 1.9 D, 1.9 SDI, 1.9 TD, 1.9 TDI, 2.0 i, 2.0 i 16V 03/93 - 08/99 33 -110 kW	47-080720		Обязанность, предусмотренная экспертизой VA: Глубина (экспертиза): 30-50 мм; Нагрузка оси до: 850 кг HA: Глубина (экспертиза): 30-50 мм; Нагрузка оси до: 780 кг
B16 PSS9	1.0, 1.0 i, 1.3 i, 1.4, 1.4 i, 1.4 i 16V, 1.6 i, 1.8 i, 1.8 i 16V, 1.9 D, 1.9 SDI, 1.9 TD, 1.9 TDI, 2.0 i, 2.0 i 16V 03/93 - 08/99 33 -110 kW	48-080736		Обязанность, предусмотренная экспертизой VA: Глубина (экспертиза): 30-50 мм; Нагрузка оси до: 850 кг HA: Глубина (экспертиза): 30-50 мм; Нагрузка оси до: 780 кг
SEAT IBIZA III (6K1)				
B1	1.0, 1.0 16V, 1.4, 1.4 16V, 1.6, 1.8 T 20V Cupra, 1.9 SDI, 1.9 TDI 08/99 - 02/02 37 -115 kW	12-225323	12-117840	VA: с шариковым подшипником HA: без шарикового подшипника
B2	1.0, 1.0 16V, 1.4, 1.4 16V, 1.6, 1.9 SDI, 1.9 TDI 08/99 - 02/02 37 -81 kW	17-104029  11-101291 	15-106377  11-101352 	стандартная подвеска
B3	1.0, 1.4 08/99 - 02/02 37 -50 kW	37-131401	36-134083	стандартная подвеска
B3	1.0, 1.0 16V, 1.4 08/99 - 02/02 37 -51 kW	37-131418	36-134106	стандартная подвеска; Усиленное оснащение .
B3	1.4 16V 08/99 - 02/02 55 -74 kW	37-131401	36-134106	стандартная подвеска
B3	1.4 16V 08/99 - 02/02 55 -74 kW	37-131418		стандартная подвеска; Усиленное оснащение .













Пригодны для				
SEAT				
SEAT IBIZA III (6K1)				
B3	1.6, 1.9 SDI, 1.9 TDI 08/99 - 02/02 50 -81 kW	37-131418	36-134106	стандартная подвеска
B4	1.0, 1.0 16V, 1.4, 1.4 16V, 1.6, 1.9 SDI, 1.9 TDI 08/99 - 02/02 37 -81 kW	22-045010 † 11-101291 SP	19-028651 † 11-101352 SP	стандартная подвеска
B6 Sport	1.0, 1.0 16V, 1.4, 1.4 16V, 1.6, 1.9 SDI, 1.9 TDI 08/99 - 02/02 37 -81 kW	35-043911 †	24-026192 † 11-101352 SP	
B6 Sport	1.8 T 20V Cupra 07/00 - 02/02 115 kW	35-043911 †	24-026208 † 11-101352 SP	
B8	1.0, 1.0 16V, 1.4, 1.4 16V, 1.6, 1.9 SDI, 1.9 TDI 08/99 - 02/02 37 -81 kW	35-043928 †	24-026208 † 11-101352 SP	
B8	1.8 T 20V Cupra 07/00 - 02/02 115 kW	35-043928 †	24-026208 † 11-101352 SP	
B12 PK	1.8 T 20V Cupra, 1.9 SDI, 1.9 TDI 08/99 - 02/02 50 -115 kW	46-182470		Обязанность, предусмотренная экспертизой VA: Глубина (экспертиза): 25 мм; Нагрузка оси до: 900 кг HA: Глубина (экспертиза): 20-25 мм; Нагрузка оси до: 810 кг
B14	1.0, 1.0 16V, 1.4, 1.4 16V, 1.6, 1.8 T 20V Cupra, 1.9 SDI, 1.9 TDI 08/99 - 02/02 37 -115 kW	47-081888		Обязанность, предусмотренная экспертизой VA: Глубина (экспертиза): 30-50 мм; Нагрузка оси до: 900 кг HA: Глубина (экспертиза): 30-50 мм; Нагрузка оси до: 780 кг
B16 PSS9	1.0, 1.0 16V, 1.4, 1.4 16V, 1.6, 1.8 T 20V Cupra, 1.9 SDI, 1.9 TDI 08/99 - 02/02 37 -115 kW	48-081894		Обязанность, предусмотренная экспертизой VA: Глубина (экспертиза): 30-50 мм; Нагрузка оси до: 900 кг HA: Глубина (экспертиза): 30-50 мм; Нагрузка оси до: 780 кг
SEAT IBIZA IV (6L1)				
B1	1.2, 1.2 12V, 1.4 16V, 1.4 TDI, 1.6, 1.6 16V, 1.8 T Cupra R, 1.8 T FR, 1.9 SDI, 1.9 TDI, 1.9 TDI Cupra R, 2.0 04/02 - 11/09 44 -132 kW	12-117741	12-117840	VA: без шарикового подшипника HA: без шарикового подшипника
B3	1.2, 1.2 12V, 1.4 16V, 1.6, 1.6 16V 11/06 - 11/09 44 -77 kW	37-160692	36-160716	стандартная подвеска
B3	1.4 TDI, 1.9 SDI, 1.9 TDI, 2.0 04/02 - 11/09 47 -96 kW		36-160716	стандартная подвеска
B4	1.2, 1.2 12V, 1.4 16V, 1.4 TDI, 1.6, 1.6 16V, 1.9 SDI, 1.9 TDI, 2.0 04/02 - 11/09 44 -96 kW	22-105813 † 11-101321 SP	19-109572 † 11-106470 SP	
B6 Sport	1.2, 1.2 12V, 1.4 16V, 1.4 TDI, 1.6, 1.6 16V, 1.8 T FR, 1.9 SDI, 1.9 TDI, 2.0 04/02 - 11/09 44 -110 kW	35-052173 †	24-067898 † 11-106470 SP	
B6 Sport	1.8 T Cupra R, 1.9 TDI Cupra R 01/04 - 02/08 118 -132 kW	35-052180 †	24-067904 † 11-106470 SP	
B8	1.2, 1.2 12V, 1.4 16V, 1.4 TDI, 1.6, 1.6 16V, 1.8 T FR, 1.9 SDI, 1.9 TDI, 2.0 04/02 - 11/09 44 -110 kW	35-052180 †	24-067904 † 11-106470 SP	
B12 PK	1.2, 1.2 12V, 1.4 16V, 1.6, 1.6 16V 11/06 - 11/09 44 -77 kW	46-182449		Обязанность, предусмотренная экспертизой VA: Глубина (экспертиза): 30 мм; Нагрузка оси до: 860 кг HA: Глубина (экспертиза): 20-25 мм; Нагрузка оси до: 860 кг

Пригодны для				
SEAT				
SEAT IBIZA IV (6L1)				
B12 PK	1.4 TDI, 1.8 T FR, 1.9 SDI, 1.9 TDI 02/02 - 11/09 47 -110 kW	46-182456		Обязанность, предусмотренная экспертизой VA: Глубина (экспертиза): 30 мм; Нагрузка оси до: 960 кг HA: Глубина (экспертиза): 20-25 мм; Нагрузка оси до: 860 кг
B14	1.2, 1.2 12V, 1.4 16V, 1.4 TDI, 1.6, 1.6 16V, 1.8 T Cupra R, 1.8 T FR, 1.9 SDI, 1.9 TDI, 1.9 TDI Cupra R, 2.0 04/02 - 11/09 44 -132 kW	47-146914		Обязанность, предусмотренная экспертизой VA: Глубина (экспертиза): 30-50 мм; Нагрузка оси до: 960 кг HA: Глубина (экспертиза): 30-45 мм; Нагрузка оси до: 835 кг
B16 PSS9	1.2, 1.2 12V, 1.4 16V, 1.4 TDI, 1.6, 1.6 16V, 1.8 T Cupra R, 1.8 T FR, 1.9 SDI, 1.9 TDI, 1.9 TDI Cupra R, 2.0 04/02 - 11/09 44 -132 kW	48-146852		Обязанность, предусмотренная экспертизой VA: Глубина (экспертиза): 30-50 мм; Нагрузка оси до: 960 кг HA: Глубина (экспертиза): 30-45 мм; Нагрузка оси до: 835 кг
SEAT IBIZA V (6J5)				
B1	1.2, 1.2 TDI, 1.4 TDI, 1.4 TSI, 1.6, 1.6 LPG, 1.6 TDI, 1.9 TDI, 2.0 TDI 03/08 - 44 -110 kW	12-116966	12-226429	VA: с шариковым подшипником HA: CH.Nr.: 6J-B-059761 ->; для заменяемого номера: UA2/UB1
B1	1.2 03/08 - 51 kW	12-116966	12-226429	Код двигателя: BZG VA: с шариковым подшипником HA: CH.Nr.: 6J-B-059761 ->; для заменяемого номера: UA2/UB1
B1	1.4 03/08 - 63 kW	12-116966	12-226429	Код двигателя: BXW VA: с шариковым подшипником HA: CH.Nr.: 6J-B-059761 ->; для заменяемого номера: UA2/UB1
B1	1.6 TDI 05/09 - 77 kW	12-116966	12-226429	Код двигателя: CAYC VA: с шариковым подшипником HA: CH.Nr.: 6J-B-059761 ->; для заменяемого номера: UA2/UB1
B3	1.2, 1.4, 1.4 TDI, 1.4 TSI, 1.6, 1.6 TDI, 1.9 TDI 03/08 - 44 -110 kW		36-160716	
B4	1.2, 1.2 TDI, 1.2 TSI, 1.4, 1.4 TDI, 1.4 TSI, 1.6, 1.6 LPG, 1.6 TDI, 1.9 TDI, 2.0, 2.0 TDI 10/08 - 44 -110 kW	22-183705 †	19-109572 1/0	
B6 Sport	1.2, 1.2 TDI, 1.2 TSI, 1.4, 1.4 TDI, 1.4 TSI, 1.6, 1.6 LPG, 1.6 TDI, 1.9 TDI, 2.0, 2.0 TDI 10/08 - 44 -110 kW	35-168560 †	24-067898 1/0 11-106470 SP	
B8	1.2, 1.2 TDI, 1.2 TSI, 1.4, 1.4 TDI, 1.4 TSI, 1.6, 1.6 LPG, 1.6 TDI, 1.9 TDI, 2.0, 2.0 TDI 10/08 - 44 -110 kW	35-168577 †	24-067904 1/0 11-106470 SP	
B12 PK	1.2, 1.2 TDI, 1.2 TSI, 1.4, 1.4 TDI, 1.4 TSI, 1.6, 1.6 TDI 05/09 - 44 -110 kW	46-182425		Обязанность, предусмотренная экспертизой VA: Глубина (экспертиза): 25 мм; Нагрузка оси до: 860 кг HA: без регулируемой подвески; Глубина (экспертиза): 25 мм; Нагрузка оси до: 820 кг
B12 PK	1.2 TDI, 1.2 TSI, 1.4 TDI, 1.4 TSI, 1.6, 1.6 TDI, 1.9 TDI, 2.0 10/08 - 55 -110 kW	46-182432		Обязанность, предусмотренная экспертизой VA: Глубина (экспертиза): 25 мм; Нагрузка оси до: 940 кг HA: без регулируемой подвески; Глубина (экспертиза): 25 мм; Нагрузка оси до: 820 кг
B14	1.2, 1.2 TDI, 1.2 TSI, 1.4, 1.4 TDI, 1.4 TSI, 1.6, 1.6 LPG, 1.6 TDI, 1.9 TDI, 2.0, 2.0 TDI 10/08 - 44 -110 kW	47-168091		Обязанность, предусмотренная экспертизой VA: Глубина (экспертиза): 35-50 мм; Нагрузка оси до: 950 кг HA: Глубина (экспертиза): 30-45 мм; Нагрузка оси до: 820 кг
B16 PSS9	1.2, 1.2 TDI, 1.2 TSI, 1.4, 1.4 TDI, 1.4 TSI, 1.6, 1.6 LPG, 1.6 TDI, 1.9 TDI, 2.0, 2.0 TDI 10/08 - 44 -110 kW	48-168229		Обязанность, предусмотренная экспертизой VA: Глубина (экспертиза): 35-50 мм; Нагрузка оси до: 950 кг HA: Глубина (экспертиза): 30-45 мм; Нагрузка оси до: 820 кг


















Пригодны для				
SEAT				
SEAT IBIZA V SPORTCOUPE (6J1)				
B1	1.2, 1.2 TDI, 1.4, 1.4 TDI, 1.4 TSI, 1.4 TSI Cupra, 1.6, 1.6 LPG, 1.6 TDI, 1.9 TDI, 2.0 TDI 07/08 - 44 -132 kW	12-116966	12-226429	VA: с шариковым подшипником HA: CH.Nr.: 6J-B-059761 ->; для заменяемого номера: UA2/UB1
B1	1.2 07/08 - 51 kW	12-116966	12-226429	Код двигателя: BZG VA: с шариковым подшипником HA: CH.Nr.: 6J-B-059761 ->; для заменяемого номера: UA2/UB1
B1	1.6 TDI 05/09 - 55 -77 kW	12-116966	12-226429	Код двигателя: CAYC VA: с шариковым подшипником HA: CH.Nr.: 6J-B-059761 ->
B4	1.2, 1.2 TDI, 1.2 TSI, 1.4, 1.4 TDI, 1.4 TSI, 1.4 TSI Cupra, 1.6, 1.6 LPG, 1.6 TDI, 1.9 TDI, 2.0, 2.0 TDI 10/08 - 44 -132 kW	22-183705 †	19-109572 1/2	
B6 Sport	1.2, 1.2 TDI, 1.2 TSI, 1.4, 1.4 TDI, 1.4 TSI, 1.4 TSI Cupra, 1.6, 1.6 LPG, 1.6 TDI, 1.9 TDI, 2.0, 2.0 TDI 10/08 - 44 -132 kW	35-168560 †	24-067898 1/2 11-106470 SP	
B8	1.2, 1.2 TDI, 1.2 TSI, 1.4, 1.4 TDI, 1.4 TSI, 1.4 TSI Cupra, 1.6, 1.6 LPG, 1.6 TDI, 1.9 TDI, 2.0, 2.0 TDI 10/08 - 44 -132 kW	35-168577 †	24-067904 1/2 11-106470 SP	
B12 PK	1.2, 1.2 TDI, 1.2 TSI, 1.4, 1.4 TDI, 1.4 TSI, 1.4 TSI Cupra, 1.6, 1.6 TDI 05/09 - 44 -132 kW	46-182425		Обязанность, предусмотренная экспертизой VA: Глубина (экспертиза): 25 мм; Нагрузка оси до: 860 кг HA: без регулируемой подвески; Глубина (экспертиза): 25 мм; Нагрузка оси до: 820 кг
B12 PK	1.2 TDI, 1.2 TSI, 1.4 TDI, 1.4 TSI, 1.4 TSI Cupra, 1.6, 1.6 TDI, 1.9 TDI, 2.0 10/08 - 55 -132 kW	46-182432		Обязанность, предусмотренная экспертизой VA: Глубина (экспертиза): 25 мм; Нагрузка оси до: 940 кг HA: без регулируемой подвески; Глубина (экспертиза): 25 мм; Нагрузка оси до: 820 кг
B14	1.2, 1.2 TDI, 1.2 TSI, 1.4, 1.4 TDI, 1.4 TSI, 1.4 TSI Cupra, 1.6, 1.6 LPG, 1.6 TDI, 1.9 TDI, 2.0, 2.0 TDI 10/08 - 44 -132 kW	47-168091		Обязанность, предусмотренная экспертизой VA: Глубина (экспертиза): 35-50 мм; Нагрузка оси до: 950 кг HA: Глубина (экспертиза): 30-45 мм; Нагрузка оси до: 820 кг
B16 PSS9	1.2, 1.2 TDI, 1.2 TSI, 1.4, 1.4 TDI, 1.4 TSI, 1.4 TSI Cupra, 1.6, 1.6 LPG, 1.6 TDI, 1.9 TDI, 2.0, 2.0 TDI 10/08 - 44 -132 kW	48-168229		Обязанность, предусмотренная экспертизой VA: Глубина (экспертиза): 35-50 мм; Нагрузка оси до: 950 кг HA: Глубина (экспертиза): 30-45 мм; Нагрузка оси до: 820 кг
SEAT IBIZA V ST (6J8)				
B1	1.2, 1.2 TDI, 1.2 TSI, 1.4, 1.4 TSI, 1.6, 1.6 TDI 03/10 - 44 -110 kW	12-116966	12-226429	VA: с шариковым подшипником HA: CH.Nr.: 6J-B-059761 ->; для заменяемого номера: UA2/UB1
B4	1.2, 1.2 TDI, 1.2 TSI, 1.4, 1.4 TSI, 1.6, 1.6 TDI 03/10 - 44 -110 kW	22-183705 †	19-109572 1/2	
B6 Sport	1.2, 1.2 TDI, 1.2 TSI, 1.4, 1.4 TSI, 1.6, 1.6 TDI 03/10 - 44 -110 kW	35-168560 †	24-067898 1/2 11-106470 SP	
B8	1.2, 1.2 TDI, 1.2 TSI, 1.4, 1.4 TSI, 1.6, 1.6 TDI 03/10 - 44 -110 kW	35-168577 †	24-067904 1/2 11-106470 SP	
B12 PK	1.2, 1.2 TDI, 1.2 TSI, 1.4, 1.4 TSI, 1.6, 1.6 TDI 03/10 - 44 -110 kW	46-182425		Обязанность, предусмотренная экспертизой VA: Глубина (экспертиза): 25 мм; Нагрузка оси до: 860 кг HA: без регулируемой подвески; Глубина (экспертиза): 25 мм; Нагрузка оси до: 820 кг




Пригодны для				
SEAT				
SEAT IBIZA V ST (6J8)				
B12 PK	1.2, 1.2 TDI, 1.2 TSI, 1.4, 1.4 TSI, 1.6, 1.6 TDI 03/10 - 44 -110 kW	46-182432	Обязанность, предусмотренная экспертизой VA: Глубина (экспертиза): 25 мм; Нагрузка оси до: 940 кг HA: без регулируемой подвески; Глубина (экспертиза): 25 мм; Нагрузка оси до: 820 кг	
B14	1.2, 1.2 TDI, 1.2 TSI, 1.4, 1.4 TSI, 1.6, 1.6 TDI 03/10 - 44 -110 kW	47-168091	Обязанность, предусмотренная экспертизой VA: Глубина (экспертиза): 35-50 мм; Нагрузка оси до: 950 кг HA: Глубина (экспертиза): 30-45 мм; Нагрузка оси до: 820 кг	
B16 PSS9	1.2, 1.2 TDI, 1.2 TSI, 1.4, 1.4 TSI, 1.6, 1.6 TDI 03/10 - 44 -110 kW	48-168229	Обязанность, предусмотренная экспертизой VA: Глубина (экспертиза): 35-50 мм; Нагрузка оси до: 950 кг HA: Глубина (экспертиза): 30-45 мм; Нагрузка оси до: 820 кг	




SEAT INCA (6K9)

B1	1.4 16V, 1.4 i, 1.6, 1.6 i, 1.7 D, 1.9 D, 1.9 SDI, 1.9 TDI 09/96 - 06/03 42 -70 kW	12-117659		VA: с шариковым подшипником
B2	1.4 16V, 1.4 i, 1.6, 1.6 i 06/97 - 06/03 44 -70 kW	17-106405  11-101307 	15-106384 	
B2	1.7 D, 1.9 D, 1.9 SDI, 1.9 TDI 11/95 - 06/03 42 -66 kW	17-104029  11-101291 	15-106384 	
B3	1.4 16V, 1.4 i, 1.6 i 06/97 - 06/03 44 -55 kW	36-203130		стандартная подвеска
B3	1.7 D, 1.9 D, 1.9 SDI 11/95 - 06/03 42 -47 kW	36-203130		стандартная подвеска
B4	1.4 16V, 1.4 i, 1.6, 1.6 i 06/97 - 06/03 44 -70 kW	22-044761  11-101307 	19-106397 	
B4	1.7 D, 1.9 D, 1.9 SDI, 1.9 TDI 11/95 - 06/03 42 -66 kW	22-045010  11-101291 	19-106397 	




SEAT LEON (1M1)





B3	1.4 16V, 1.6, 1.6 16 V, 1.9 SDI, 1.9 TDI 11/99 - 06/06 50 -110 kW	37-134129	36-134113	стандартная подвеска
B3	1.4 16V, 1.6, 1.6 16 V, 1.8 20V, 1.8 20V T, 1.9 SDI, 1.9 TDI 11/99 - 06/06 50 -132 kW		36-131297	стандартная подвеска; Усиленное оснащение .
B3	1.8 20V, 1.8 20V T, 1.9 TDI 11/99 - 06/06 66 -132 kW	37-131425	36-134113	стандартная подвеска
B4	1.4 16V, 1.6, 1.6 16 V, 1.8 20V, 1.8 20V T, 1.9 SDI, 1.9 TDI, 2.3 VR5, 2.8 11/99 - 06/06 50 -150 kW	22-045744  11-103455 	19-029429  11-115755 	стандартная подвеска
B4	1.4 16V, 1.6, 1.6 16 V, 1.8 20V, 1.8 20V T, 1.9 SDI, 1.9 TDI, 2.3 VR5, 2.8 11/99 - 06/06 50 -150 kW	22-045751  11-103455 	19-029177  11-115755 	спортивная подвеска
B4	1.4 16V, 1.6, 1.6 16 V, 1.9 SDI, 2.3 VR5, 2.8 11/99 - 06/06 50 -150 kW	22-045744  11-103455 	19-140032  11-115755 	исполнение для плохих дорог
B4	1.8 20V T 4, 1.8 Turbo 4x4, 1.9 TDI Syncro 11/99 - 06/06 110 -154 kW	22-145550 	19-145570 	стандартная подвеска
B6 Sport	1.4 16V, 1.6, 1.6 16 V, 1.8 20V, 1.8 20V T, 1.9 SDI, 1.9 TDI, 2.3 VR5, 2.8 11/99 - 06/06 50 -150 kW	35-044079 	24-026239  11-115755 	VA: однотрубный Upside Down





Пригодны для				
SEAT				
SEAT LEON (1M1)				
B6 Sport	1.8 20V T 4, 1.8 Turbo 4x4, 1.9 TDI Syncro 11/99 - 06/06 110 -154 kW	35-046370 †	24-060349 ♂	
B6 Sport	1.8 T Cupra R 02/02 - 06/06 154 kW	35-046370 †	24-026239 ♂ 11-115755 SP	
B8	1.4 16V, 1.6, 1.6 16 V, 1.8 20V, 1.8 20V T, 1.9 SDI, 1.9 TDI, 2.3 VR5, 2.8 11/99 - 06/06 50 -150 kW	35-044086 †	24-026246 ♂ 11-115755 SP	VA: однотрубный Upside Down
B8	1.8 20V T 4, 1.8 Turbo 4x4, 1.9 TDI Syncro, 2.8 Cupra 4 11/99 - 06/06 110 -154 kW	35-046387 †	24-060356 ♂	VA: однотрубный Upside Down
B8	1.8 T Cupra R 02/02 - 06/06 154 -165 kW	35-046387 †	24-026246 ♂ 11-115755 SP	
B10	1.4 16V, 1.6, 1.6 16 V, 1.8 20V, 1.8 20V T, 1.9 SDI, 1.9 TDI, 2.3 VR5, 2.8 11/99 - 06/06 50 -150 kW	46-111890		Обязанность, предусмотренная экспертизой VA: Глубина (экспертиза): 50 мм; Нагрузка оси до: 980 кг HA: Глубина (экспертиза): 40 мм
B10	1.4 16V, 1.6, 1.6 16 V, 1.8 20V, 1.8 20V T, 1.9 SDI, 1.9 TDI, 2.3 VR5, 2.8 11/99 - 06/06 50 -150 kW	46-111906		Обязанность, предусмотренная экспертизой VA: Глубина (экспертиза): 50 мм; Нагрузка оси от: 981 кг HA: Глубина (экспертиза): 40 мм
B12 PK	1.4 16V, 1.6, 1.6 16 V 11/99 - 06/06 55 -77 kW	46-182319		Обязанность, предусмотренная экспертизой VA: Глубина (экспертиза): 30 мм; Нагрузка оси до: 910 кг HA: без регулируемой подвески; Глубина (экспертиза): 20-25 мм; Нагрузка оси до: 985 кг
B12 PK	1.8 20V, 1.8 20V T, 1.9 SDI, 1.9 TDI 11/99 - 06/06 50 -132 kW	46-182326		Обязанность, предусмотренная экспертизой VA: Глубина (экспертиза): 30 мм; Нагрузка оси до: 982 кг HA: без регулируемой подвески; Глубина (экспертиза): 20-25 мм; Нагрузка оси до: 985 кг
B12 PK	1.8 T Cupra R 02/02 - 06/06 154 -165 kW	46-187994		Обязанность, предусмотренная экспертизой VA: Глубина (экспертиза): 30 мм; Нагрузка оси до: 982 кг HA: без регулируемой подвески; Глубина (экспертиза): 20-25 мм; Нагрузка оси до: 985 кг
B12 PK	1.9 SDI, 1.9 TDI 11/99 - 06/06 50 -110 kW	46-182333		Обязанность, предусмотренная экспертизой VA: Глубина (экспертиза): 30 мм; Нагрузка оси до: 1005 кг HA: без регулируемой подвески; Глубина (экспертиза): 20-25 мм; Нагрузка оси до: 985 кг
B12 PK	1.9 TDI Syncro, 2.8 Cupra 4 02/01 - 06/06 110 -150 kW	46-182302		Обязанность, предусмотренная экспертизой VA: Глубина (экспертиза): 20-25 мм; Нагрузка оси до: 1050 кг HA: без регулируемой подвески; Глубина (экспертиза): 20 мм; Нагрузка оси до: 1070 кг
B12 SL	1.4 16V, 1.6, 1.6 16 V 11/99 - 06/06 55 -77 kW	46-180254		Обязанность, предусмотренная экспертизой VA: Глубина (экспертиза): 45-50 мм; Нагрузка оси до: 950 кг HA: без регулируемой подвески; Глубина (экспертиза): 30 мм; Нагрузка оси до: 1000 кг
B12 SL	1.8 20V, 1.8 20V T, 1.9 SDI, 1.9 TDI 11/99 - 06/06 50 -132 kW	46-180261		Обязанность, предусмотренная экспертизой VA: Глубина (экспертиза): 45-50 мм; Нагрузка оси до: 1000 кг HA: без регулируемой подвески; Глубина (экспертиза): 30 мм; Нагрузка оси до: 1000 кг
B12 SL	1.8 T Cupra R 02/02 - 06/06 154 -165 kW	46-180278		Обязанность, предусмотренная экспертизой VA: Глубина (экспертиза): 25-30 мм; Нагрузка оси до: 1000 кг HA: без регулируемой подвески; Глубина (экспертиза): 10 мм; Нагрузка оси до: 1000 кг
B14	1.4 16V, 1.6, 1.6 16 V, 1.8 20V, 1.8 20V T, 1.9 SDI, 1.9 TDI, 2.3 VR5, 2.8 11/99 - 06/06 50 -150 kW	47-124851		Для некоторых типов шин необходимы дистанционные шайбы; Обязанность, предусмотренная экспертизой VA: Глубина (экспертиза): 25-45 мм; Нагрузка оси до: 1060 кг HA: Глубина (экспертиза): 20-40 мм; Нагрузка оси до: 1010 кг




Пригодны для				
SEAT				
SEAT LEON (1M1)				
B14	1.8 20V T 4, 1.8 Turbo 4x4, 1.9 TDI Syncro, 2.8 Cupra 4 11/99 - 06/06 110 -154 kW	47-080416		Обязанность, предусмотренная экспертизой VA: Глубина (экспертиза): 30-50 мм; Нагрузка оси до: 1110 кг HA: Глубина (экспертиза): 30-50 мм; Нагрузка оси до: 1080 кг
B14	1.8 T Cupra R 02/02 - 06/06 154 -165 kW	47-080478		Обязанность, предусмотренная экспертизой VA: Глубина (экспертиза): 10-30 мм; Нагрузка оси до: 1040 кг HA: Глубина (экспертиза): 25-55 мм; Нагрузка оси до: 825 кг
B16 PSS9	1.4 16V, 1.6, 1.6 16 V, 1.8 20V, 1.8 20V T, 1.9 SDI, 1.9 TDI, 2.3 VR5, 2.8 11/99 - 06/06 50 -150 kW	48-080651		Обязанность, предусмотренная экспертизой VA: Глубина (экспертиза): 25-45 мм; Нагрузка оси до: 1060 кг HA: Глубина (экспертиза): 20-40 мм; Нагрузка оси до: 1010 кг
B16 PSS9	1.8 20V T 4, 1.8 Turbo 4x4, 1.9 TDI Syncro, 2.8 Cupra 4 11/99 - 06/06 110 -154 kW	48-080422		Обязанность, предусмотренная экспертизой VA: Глубина (экспертиза): 30-50 мм; Нагрузка оси до: 1110 кг HA: Глубина (экспертиза): 30-50 мм; Нагрузка оси до: 1080 кг
B16 PSS9	1.8 T Cupra R 02/02 - 06/06 154 -165 kW	48-080484		Обязанность, предусмотренная экспертизой VA: Глубина (экспертиза): 10-30 мм; Нагрузка оси до: 1040 кг HA: Глубина (экспертиза): 25-55 мм; Нагрузка оси до: 825 кг

SEAT LEON (1P1)				
B1	1.2 TSI, 1.4 16V, 1.4 TSI, 1.6, 1.6 LPG, 1.6 MultiFuel, 1.6 TDI, 1.8 TSI, 1.9 TDI, 2.0 Cupra R, 2.0 FSI, 2.0 TDI, 2.0 TDI 16V, 2.0 TFSI 11/06 - 63 -195 kW	12-224074	12-224081	VA: с шариковым подшипником HA: без шарикового подшипника
B3	1.2 TSI, 1.4 16V, 1.4 TSI, 1.6, 1.6 MultiFuel 07/05 - 63 -92 kW	37-133030	36-199549	стандартная подвеска
B3	1.6 TDI, 1.8 TSI, 2.0 FSI 07/05 - 66 -118 kW	37-147747	36-199549	стандартная подвеска
B3	1.9 TDI, 2.0 TDI, 2.0 TDI 16V, 2.0 TFSI 11/06 - 66 -177 kW	37-147747	36-199532	стандартная подвеска
B4	1.2 TSI, 1.4 16V, 1.4 TSI, 1.6, 1.6 LPG, 1.6 MultiFuel, 1.6 TDI, 1.8 TSI, 1.9 TDI, 2.0 FSI, 2.0 TDI, 2.0 TDI 16V, 2.0 TFSI 11/06 - 63 -177 kW	22-131607 †	19-127439 ♂	стандартная подвеска VA: Øа: 50 мм
B4	1.2 TSI, 1.4 16V, 1.4 TSI, 1.6, 1.6 LPG, 1.6 MultiFuel, 1.6 TDI, 1.8 TSI, 1.9 TDI, 2.0 FSI, 2.0 TDI, 2.0 TDI 16V, 2.0 TFSI 11/06 - 63 -177 kW	22-131614 †	19-127439 ♂	стандартная подвеска VA: Øа: 55 мм
B4	1.2 TSI, 1.4 16V, 1.4 TSI, 1.6, 1.6 LPG, 1.6 MultiFuel, 1.6 TDI, 1.8 TSI, 1.9 TDI, 2.0 FSI, 2.0 TDI, 2.0 TDI 16V, 2.0 TFSI 11/06 - 63 -177 kW	22-139184 †	19-127439 ♂	спортивная подвеска VA: Øа: 50 мм
B4	1.2 TSI, 1.4 16V, 1.4 TSI, 1.6, 1.6 LPG, 1.6 MultiFuel, 1.6 TDI, 1.8 TSI, 1.9 TDI, 2.0 Cupra R, 2.0 FSI, 2.0 TDI, 2.0 TDI 16V, 2.0 TFSI 11/06 - 63 -195 kW	22-139191 †	19-127439 ♂	спортивная подвеска VA: Øа: 55 мм
B6 Sport	1.2 TSI, 1.4 16V, 1.4 TSI, 1.6, 1.6 LPG, 1.6 MultiFuel, 1.6 TDI, 1.8 TSI, 1.9 TDI, 2.0 FSI, 2.0 TDI, 2.0 TDI 16V, 2.0 TFSI 11/06 - 63 -177 kW	35-113751 †	24-172936 ♂	VA: Øа: 50 мм
B6 Sport	1.2 TSI, 1.4 16V, 1.4 TSI, 1.6, 1.6 LPG, 1.6 MultiFuel, 1.6 TDI, 1.8 TSI, 1.9 TDI, 2.0 Cupra R, 2.0 FSI, 2.0 TDI, 2.0 TDI 16V, 2.0 TFSI 11/06 - 63 -195 kW	35-108177 †	24-172936 ♂	VA: Øа: 55 мм

Пригодны для				
SEAT				
SEAT LEON (1P1)				
B8	1.2 TSI, 1.4 16V, 1.4 TSI, 1.6, 1.6 LPG, 1.6 MultiFuel, 1.6 TDI, 1.8 TSI, 1.9 TDI, 2.0 Cupra R, 2.0 FSI, 2.0 TDI, 2.0 TDI 16V, 2.0 TFSI 11/06 - 63 -195 kW	35-113768 †	24-178006 †	VA: Øа: 50 мм
B8	1.2 TSI, 1.4 16V, 1.4 TSI, 1.6, 1.6 LPG, 1.6 MultiFuel, 1.6 TDI, 1.8 TSI, 1.9 TDI, 2.0 Cupra R, 2.0 FSI, 2.0 TDI, 2.0 TDI 16V, 2.0 TFSI 11/06 - 63 -195 kW	35-108191 †	24-178006 †	VA: Øа: 55 мм
B12 PK	1.2 TSI, 1.4 16V, 1.4 TSI, 1.6, 1.6 MultiFuel, 2.0 FSI 07/05 - 63 -110 kW	46-000217		Наружный диаметр передней амортизационной стойки шасси 50 мм; Обязанность, предусмотренная экспертизой VA: Глубина (экспертиза): 30 мм; Нагрузка оси до: 1022 кг HA: Глубина (экспертиза): 30 мм; Нагрузка оси до: 965 кг
B12 PK	1.4 16V, 1.4 TSI, 1.6, 1.6 MultiFuel, 2.0 FSI 07/05 - 63 -110 kW	46-182364		Наружный диаметр передней амортизационной стойки шасси 55 мм; Обязанность, предусмотренная экспертизой VA: Глубина (экспертиза): 30 мм; Нагрузка оси до: 1022 кг HA: Глубина (экспертиза): 30 мм; Нагрузка оси до: 965 кг
B12 PK	2.0 FSI 07/05 - 05/10 110 kW	46-000200		Øа: 50 мм; Обязанность, предусмотренная экспертизой; АКПП VA: Глубина (экспертиза): 30 мм; Нагрузка оси до: 1120 кг HA: Глубина (экспертиза): 30 мм; Нагрузка оси до: 965 кг
B12 PK	2.0 FSI 07/05 - 05/10 110 kW	46-182371		Øа: 55 мм; Обязанность, предусмотренная экспертизой; АКПП VA: Глубина (экспертиза): 30 мм; Нагрузка оси до: 1120 кг HA: Глубина (экспертиза): 30 мм; Нагрузка оси до: 965 кг
B12 PK	1.6 TDI, 1.8 TSI, 1.9 TDI, 2.0 TDI, 2.0 TDI 16V, 2.0 TFSI 11/06 - 66 -177 kW	46-000200		Øа: 50 мм; Обязанность, предусмотренная экспертизой VA: Глубина (экспертиза): 30 мм; Нагрузка оси до: 1120 кг HA: Глубина (экспертиза): 30 мм; Нагрузка оси до: 965 кг
B12 PK	1.6 TDI, 1.8 TSI, 1.9 TDI, 2.0 TDI, 2.0 TDI 16V, 2.0 TFSI 11/06 - 66 -177 kW	46-182371		Øа: 55 мм; Обязанность, предусмотренная экспертизой VA: Глубина (экспертиза): 30 мм; Нагрузка оси до: 1120 кг HA: Глубина (экспертиза): 30 мм; Нагрузка оси до: 965 кг
B12 SL	1.2 TSI, 1.4 16V, 1.4 TSI, 1.6, 1.6 MultiFuel, 1.6 TDI, 1.8 TSI, 2.0 FSI 07/05 - 63 -118 kW	46-182340		Øа: 50 мм; Обязанность, предусмотренная экспертизой; с общим разрешением на эксплуатацию (ABE) VA: Глубина (экспертиза): 45-50 мм; Нагрузка оси до: 1040 кг HA: Глубина (экспертиза): 35 мм; Нагрузка оси до: 930 кг
B12 SL	1.4 16V, 1.4 TSI, 1.6, 1.6 MultiFuel, 1.6 TDI, 1.8 TSI, 2.0 FSI 07/05 - 63 -118 kW	46-000224		Øа: 55 мм; Обязанность, предусмотренная экспертизой; с общим разрешением на эксплуатацию (ABE) VA: Глубина (экспертиза): 45-50 мм; Нагрузка оси до: 1040 кг HA: Глубина (экспертиза): 35 мм; Нагрузка оси до: 930 кг
B12 SL	2.0 FSI 07/05 - 05/10 110 kW	46-182357		Øа: 50 мм; Обязанность, предусмотренная экспертизой; с общим разрешением на эксплуатацию (ABE); АКПП VA: Глубина (экспертиза): 45-50 мм; Нагрузка оси до: 1130 кг HA: без регулируемой подвески; Глубина (экспертиза): 35 мм; Нагрузка оси до: 930 кг
B12 SL	2.0 FSI 07/05 - 05/10 110 kW	46-000262		Øа: 55 мм; Обязанность, предусмотренная экспертизой; с общим разрешением на эксплуатацию (ABE); АКПП VA: Глубина (экспертиза): 45-50 мм; Нагрузка оси до: 1130 кг HA: без регулируемой подвески; Глубина (экспертиза): 35 мм; Нагрузка оси до: 930 кг

Пригодны для				
SEAT				
SEAT LEON (1P1)				
B12 SL	2.0 Cupra R 09/09 - 195 kW	46-000262		Øa: 55 мм; Обязанность, предусмотренная экспертизой; с общим разрешением на эксплуатацию (ABE) VA: Глубина (экспертиза): 20 мм; Нагрузка оси до: 1130 кг HA: без регулируемой подвески; Глубина (экспертиза): 30 мм; Нагрузка оси до: 930 кг
B12 SL	1.6 TDI, 1.8 TSI, 1.9 TDI, 2.0 TDI, 2.0 TDI 16V, 2.0 TFSI 11/06 - 66 -177 kW	46-182357		Øa: 50 мм; Обязанность, предусмотренная экспертизой; с общим разрешением на эксплуатацию (ABE) VA: Глубина (экспертиза): 45-50 мм; Нагрузка оси до: 1130 кг HA: без регулируемой подвески; Глубина (экспертиза): 35 мм; Нагрузка оси до: 930 кг
B12 SL	1.6 TDI, 1.8 TSI, 1.9 TDI, 2.0 TDI, 2.0 TDI 16V, 2.0 TFSI 11/06 - 66 -177 kW	46-000262		Øa: 55 мм; Обязанность, предусмотренная экспертизой; с общим разрешением на эксплуатацию (ABE) VA: Глубина (экспертиза): 45-50 мм; Нагрузка оси до: 1130 кг HA: без регулируемой подвески; Глубина (экспертиза): 35 мм; Нагрузка оси до: 930 кг
B14	1.2 TSI, 1.4 16V, 1.4 TSI, 1.6, 1.6 LPG, 1.6 MultiFuel, 1.6 TDI, 1.8 TSI, 1.9 TDI, 2.0 FSI, 2.0 TDI, 2.0 TDI 16V, 2.0 TFSI 11/06 - 63 -177 kW	47-128347		Øa: 50 мм; Обязанность, предусмотренная экспертизой VA: Глубина (экспертиза): 30-40 мм; Нагрузка оси до: 1210 кг HA: Глубина (экспертиза): 20-40 мм; Нагрузка оси до: 1095 кг
B14	1.2 TSI, 1.4 16V, 1.4 TSI, 1.6, 1.6 LPG, 1.6 MultiFuel, 1.6 TDI, 1.8 TSI, 1.9 TDI, 2.0 FSI, 2.0 TDI, 2.0 TDI 16V, 2.0 TFSI 11/06 - 63 -177 kW	47-127708		Øa: 55 мм; Обязанность, предусмотренная экспертизой VA: Глубина (экспертиза): 30-40 мм; Нагрузка оси до: 1210 кг HA: Глубина (экспертиза): 20-40 мм; Нагрузка оси до: 1095 кг
B14	2.0 Cupra R 09/09 - 195 kW	47-127708		Øa: 55 мм; Обязанность, предусмотренная экспертизой VA: Глубина (экспертиза): 20-30 мм; Нагрузка оси до: 1210 кг HA: Глубина (экспертиза): 10-30 мм; Нагрузка оси до: 1095 кг
B16 PSS10	1.2 TSI, 1.4 16V, 1.4 TSI, 1.6, 1.6 LPG, 1.6 MultiFuel, 1.6 TDI, 1.8 TSI, 1.9 TDI, 2.0 FSI, 2.0 TDI, 2.0 TDI 16V, 2.0 TFSI 11/06 - 63 -177 kW	48-135238		Наружный диаметр передней амортизационной стойки шасси 50 мм; Обязанность, предусмотренная экспертизой VA: Глубина (экспертиза): 30-40 мм; Нагрузка оси до: 1210 кг HA: Глубина (экспертиза): 20-40 мм; Нагрузка оси до: 1095 кг
B16 PSS10	1.2 TSI, 1.4 16V, 1.4 TSI, 1.6, 1.6 LPG, 1.6 MultiFuel, 1.6 TDI, 1.8 TSI, 1.9 TDI, 2.0 FSI, 2.0 TDI, 2.0 TDI 16V, 2.0 TFSI 11/06 - 63 -177 kW	48-135245		Øa: 55 мм; Обязанность, предусмотренная экспертизой VA: Глубина (экспертиза): 30-40 мм; Нагрузка оси до: 1210 кг HA: Глубина (экспертиза): 20-40 мм; Нагрузка оси до: 1095 кг
B16 PSS10	2.0 Cupra R 09/09 - 195 kW	48-135245		Øa: 55 мм; Обязанность, предусмотренная экспертизой VA: Глубина (экспертиза): 20-30 мм; Нагрузка оси до: 1210 кг HA: Глубина (экспертиза): 10-30 мм; Нагрузка оси до: 1095 кг
B16 RC	1.2 TSI, 1.4 16V, 1.4 TSI, 1.6, 1.6 LPG, 1.6 MultiFuel, 1.6 TDI, 1.8 TSI, 1.9 TDI, 2.0 Cupra R, 2.0 FSI, 2.0 TDI, 2.0 TDI 16V, 2.0 TFSI 11/06 - 63 -195 kW	14-230615  49-196849		Øa: 55 мм; без электронн. регулирования амортиз. Силы; тип модели: G07, G08, G09, G11; Обязанность, предусмотренная экспертизой VA: Глубина (экспертиза): 20-30 мм; Нагрузка оси до: 1140 кг HA: Глубина (экспертиза): 10-30 мм; Нагрузка оси до: 1040 кг
B16 BCS	2.0 Cupra R, 2.0 TDI, 2.0 TFSI 11/06 - 125 -195 kW	48-215909		Øa: 55 мм; Обязанность, предусмотренная экспертизой VA: Глубина (экспертиза): 10-20 мм; Нагрузка оси до: 1210 кг HA: Глубина (экспертиза): 10-30 мм; Нагрузка оси до: 1095 кг
SEAT LEON (5F1)				
B1	1.2 TSI, 1.4 TSI, 1.6 TDI, 1.8 TFSI, 2.0 TDI 09/12 - 63 -135 kW	12-243945		
B6 Sport	1.2 TSI, 1.4 TSI, 1.6 TDI, 1.8 TFSI, 2.0 TDI 09/12 - 63 -135 kW	35-229865 †	24-229883 †	тип модели: G01, G02, 0N1; мост с жесткой балкой VA: Øa: 50 мм

Пригодны для				
SEAT				
SEAT LEON (5F1)				
B6 Sport	1.2 TSI, 1.4 TSI, 1.6 TDI, 1.8 TFSI, 2.0 TDI 09/12 - 63 -135 kW	35-229872 †	24-229883 ⚬	тип модели: G03, G04, G05; тип модели: G06, G07, 0N1; мост с жесткой балкой VA: Øа: 55 мм
B6 Sport	1.2 TSI, 1.4 TSI, 1.6 TDI, 1.8 TFSI, 2.0 TDI 09/12 - 63 -135 kW	35-229865 †	24-229890 ⚬ _x	тип модели: G01, G02, 0N4; многорычажная подвеска VA: Øа: 50 мм
B6 Sport	1.2 TSI, 1.4 TSI, 1.6 TDI, 1.8 TFSI, 2.0 TDI 09/12 - 63 -135 kW	35-229872 †	24-229890 ⚬ _x	тип модели: G03, G04, G05; тип модели: G06, G07, 0N4; многорычажная подвеска VA: Øа: 55 мм
B8	1.2 TSI, 1.4 TSI, 1.6 TDI, 1.8 TFSI, 2.0 TDI 09/12 - 63 -135 kW	35-229902 †	24-229920 ⚬	тип модели: G01, G02, 0N1; мост с жесткой балкой VA: Øа: 50 мм
B8	1.2 TSI, 1.4 TSI, 1.6 TDI, 1.8 TFSI, 2.0 TDI 09/12 - 63 -135 kW	35-229919 †	24-229920 ⚬	тип модели: G03, G04, G05; тип модели: G06, G07, 0N1; мост с жесткой балкой VA: Øа: 55 мм
B8	1.2 TSI, 1.4 TSI, 1.6 TDI, 1.8 TFSI, 2.0 TDI 09/12 - 63 -135 kW	35-229902 †	24-229937 ⚬	тип модели: G01, G02, 0N4; многорычажная подвеска VA: Øа: 50 мм
B8	1.2 TSI, 1.4 TSI, 1.6 TDI, 1.8 TFSI, 2.0 TDI 09/12 - 63 -135 kW	35-229919 †	24-229937 ⚬	тип модели: G03, G04, G05; тип модели: G06, G07, 0N4; многорычажная подвеска VA: Øа: 55 мм
B14	1.2 TSI, 1.4 TSI, 1.6 TDI, 1.8 TFSI, 2.0 TDI 09/12 - 63 -135 kW	47-229945		Øа: 50 мм; тип модели: G01, G02, 0N1; Обязанность, предусмотренная экспертизой; мост с жесткой балкой VA: Глубина (экспертиза): 30-50 мм; Нагрузка оси до: 1090 кг HA: Глубина (экспертиза): 30-50 мм; Нагрузка оси до: 1065 кг
B14	1.2 TSI, 1.4 TSI, 1.6 TDI, 1.8 TFSI, 2.0 TDI 09/12 - 63 -135 kW	47-229969		Øа: 50 мм; тип модели: G01, G02, 0N4; Обязанность, предусмотренная экспертизой; многорычажная подвеска VA: Глубина (экспертиза): 30-50 мм; Нагрузка оси до: 1090 кг HA: Глубина (экспертиза): 30-50 мм; Нагрузка оси до: 1065 кг
B14	1.2 TSI, 1.4 TSI, 1.6 TDI, 1.8 TFSI, 2.0 TDI 09/12 - 63 -135 kW	47-229976		Øа: 55 мм; тип модели: G03, G04, G05; тип модели: G06, G07, 0N4; Обязанность, предусмотренная экспертизой; многорычажная подвеска VA: Глубина (экспертиза): 30-50 мм; Нагрузка оси до: 1090 кг HA: Глубина (экспертиза): 30-50 мм; Нагрузка оси до: 1065 кг
B16 PSS10	1.2 TSI, 1.4 TSI, 1.6 TDI, 1.8 TFSI, 2.0 TDI 09/12 - 63 -135 kW	48-230056		Øа: 50 мм; тип модели: G01, G02, 0N4; Обязанность, предусмотренная экспертизой; многорычажная подвеска VA: Глубина (экспертиза): 30-50 мм; Нагрузка оси до: 1090 кг HA: Глубина (экспертиза): 30-50 мм; Нагрузка оси до: 1065 кг
B16 PSS10	1.2 TSI, 1.4 TSI, 1.6 TDI, 1.8 TFSI, 2.0 TDI 09/12 - 63 -135 kW	48-230063		Øа: 55 мм; тип модели: G03, G04, G05; тип модели: G06, G07, 0N4; Обязанность, предусмотренная экспертизой; многорычажная подвеска VA: Глубина (экспертиза): 30-50 мм; Нагрузка оси до: 1090 кг HA: Глубина (экспертиза): 30-50 мм; Нагрузка оси до: 1065 кг
B16 RC	1.2 TSI, 1.4 TSI, 1.6 TDI, 1.8 TFSI, 2.0 TDI 09/12 - 63 -135 kW	49-231892 14-230615 		Øа: 55 мм; DCC должно быть остановлено; тип модели: G03, G04, G05; тип модели: G06, G07, 0N4; Обязанность, предусмотренная экспертизой; многорычажная подвеска VA: Глубина (экспертиза): 30-50 мм; Нагрузка оси до: 1090 кг HA: Глубина (экспертиза): 30-50 мм; Нагрузка оси до: 1065 кг
B16 BCS	1.2 TSI, 1.4 TSI, 1.6 TDI, 1.8 TFSI, 2.0 TDI 09/12 - 63 -135 kW	48-231848		Øа: 55 мм; тип модели: G03, G04, G05; тип модели: G06, G07, 0N4; Обязанность, предусмотренная экспертизой; многорычажная подвеска VA: Глубина (экспертиза): 30-45 мм; Нагрузка оси до: 1090 кг HA: Глубина (экспертиза): 25-45 мм; Нагрузка оси до: 1075 кг

Пригодны для			
--------------	---	---	---

SEAT

SEAT MALAGA (023A)

B4	1.2, 1.5, 1.7 D 11/84 - 07/86 40 -63 kW	22-040923 †	22-040763 †	
B4	1.2, 1.5, 1.7 D 08/86 - 08/89 40 -63 kW	11-101307 SP	22-040763 †	
B4	1.2, 1.5, 1.5 i, 1.5 i KAT, 1.7 D 09/89 - 12/93 40 -74 kW	22-041180 † 11-101291 SP	22-040763 †	
B4	1.2 i, 1.7 D 12/89 - 12/93 42 -52 kW	22-041180 † 11-101291 SP	22-040763 †	
B4	1.5 i, 1.5 i KAT 10/86 - 08/89 66 -74 kW	11-101307 SP	22-040763 †	

SEAT MARBELLA (28)

B3	0.8, 0.9, 0.9 KAT 08/86 - 10/98 25 -32 kW	36-154692		стандартная подвеска
B4	0.8, 0.9 08/86 - 03/89 25 -29 kW	22-040879 † 11-101321 SP	19-019390 ∅	
B4	0.8, 0.9 04/89 - 12/93 25 -29 kW	22-041210 † 11-101321 SP	19-019390 ∅	
B4	0.9, 0.9 KAT 11/96 - 10/98 29 -32 kW	22-041210 † 11-101321 SP	19-019390 ∅	

SEAT MARBELLA фургон (028A)

B3	0.8, 0.9, 0.9 KAT 01/87 - 12/93 25 -29 kW	36-154692		стандартная подвеска
----	---	-----------	--	----------------------

SEAT Mii (KF1_)




B4	1.0, 1.0 EcoFuel 10/11 - 44 -55 kW	22-222046 †	19-222073 ∅	стандартная подвеска; спортивная подвеска
B6 Sport	1.0, 1.0 EcoFuel 10/11 - 44 -55 kW	22-222084 †	24-222099 ∅	
B8	1.0, 1.0 EcoFuel 10/11 - 44 -55 kW	22-222107 †	24-222112 ∅	




SEAT PANDA (141A)




B3	0.9 10/80 - 12/86 31 kW	36-154692		стандартная подвеска
B4	0.9 10/80 - 12/86 31 kW	22-040879 †	19-019390 ∅	




SEAT RONDA (022A)





B4	1.2, 1.5, 1.6 08/83 - 12/86 44 -68 kW	22-040923 †	22-040763 †	
B4	1.4, 1.7 Diesel 06/82 - 09/82 40 -54 kW	22-040756 †	22-040763 †	
B4	1.4, 1.7 Diesel 09/82 - 11/88 40 -54 kW	22-040923 †	22-040763 †	

Пригодны для				
SEAT				
SEAT TERRA (24)				
B3	0.9, 0.9 KAT 02/87 - 12/96 29 kW	36-154692		стандартная подвеска
B4	0.9 02/87 - 03/89 29 kW	22-040879 ↓ 11-101321 SP	19-019390 ∅	
B4	0.9 04/89 - 12/96 29 kW	22-041210 ↓ 11-101321 SP	19-019390 ∅	
B4	0.9 KAT, 1.3 D, 1.4 D 10/90 - 12/95 29 -35 kW	22-041210 ↓ 11-101321 SP	19-019390 ∅	
SEAT TERRA фургон (024A)				
B4	0.9 01/87 - 03/89 29 kW	22-040879 ↓ 11-101321 SP	19-019390 ∅	
B4	0.9 04/89 - 12/95 29 kW	22-041210 ↓ 11-101321 SP	19-019390 ∅	
B4	0.9 KAT, 1.3 D, 1.4 D 01/90 - 12/95 29 -35 kW	22-041210 ↓ 11-101321 SP	19-019390 ∅	
SEAT TOLEDO I (1L)				
B1	1.6 i, 1.8 16V, 1.9 D, 1.9 TD, 1.9 TDI, 2.0 i, 2.0 i 16V 01/97 - 03/99 47 -110 kW	12-117659		VA: с шариковым подшипником
B2	1.6 i 05/91 - 12/93 52 kW	17-047142 ↓ 11-101291 SP	15-062192 ∅ 11-101352 SP	
B2	1.6 i, 1.8 i 05/91 - 08/95 54 -66 kW	17-047142 ↓ 11-101291 SP	15-062192 ∅ 11-101352 SP	-> CH.Nr.: ZR054453
B2	1.6 i, 1.8 i 05/95 - 03/99 54 -66 kW	17-104029 ↓ 11-101291 SP	15-062192 ∅ 11-101352 SP	CH.Nr.: TR00001 ->
B2	1.6 i 11/96 - 03/99 74 kW	17-104029 ↓ 11-101291 SP	15-062192 ∅ 11-101352 SP	
B2	1.9 D 12/95 - 03/99 47 kW	17-104029 ↓ 11-101291 SP	15-062192 ∅ 11-101352 SP	
B2	1.9 D, 1.9 TD 05/91 - 08/95 50 -55 kW	17-047142 ↓ 11-101291 SP	15-062192 ∅ 11-101352 SP	-> CH.Nr.: 1L-ZR 054 453
B2	1.9 D, 1.9 TD 05/95 - 03/99 50 -55 kW	17-104029 ↓ 11-101291 SP	15-062192 ∅ 11-101352 SP	CH.Nr.: 1L-TR 000 001 ->
B3	1.6 i 05/91 - 03/99 52 -74 kW	36-131112	36-226092	стандартная подвеска
B3	2.0 i, 2.0 i 16V 05/91 - 03/99 85 -110 kW	36-130825	36-226092	стандартная подвеска
B3	1.9 TD, 1.9 TDI 05/91 - 03/99 55 -81 kW	36-130818	36-226092	стандартная подвеска
B4	1.6 i 05/91 - 12/93 52 kW	22-041142 ↓ 11-101291 SP	19-019741 ∅ 11-101352 SP	
B4	1.6 i, 1.8 i 05/91 - 08/95 54 -66 kW	22-041142 ↓ 11-101291 SP	19-019741 ∅ 11-101352 SP	-> CH.Nr.: ZR054453
B4	1.6 i, 1.8 i 05/95 - 03/99 54 -66 kW	22-045010 ↓ 11-101291 SP	19-019741 ∅ 11-101352 SP	CH.Nr.: TR00001 ->







Пригодны для				
SEAT				
SEAT TOLEDO I (1L)				
B4	1.6 i 11/96 - 03/99 74 kW	22-045010 † 11-101291 SP	19-019741 1/2 11-101352 SP	
B4	1.8 16V, 2.0 i 05/91 - 08/95 85 -98 kW	22-041142 † 11-101291 SP	19-019741 1/2 11-101352 SP	-> CH.Nr.: 1L-ZR 054 453
B4	2.0 i 09/95 - 03/99 85 kW	22-044761 † 11-101307 SP	19-019741 1/2 11-101352 SP	CH.Nr.: 1L-TR 000 001 ->
B4	2.0 i 16V 11/93 - 03/99 110 kW	22-044761 † 11-101307 SP	19-019741 1/2 11-101352 SP	
B4	1.9 D 12/95 - 03/99 47 kW	22-045010 † 11-101291 SP	19-019741 1/2 11-101352 SP	
B4	1.9 D, 1.9 TD 05/91 - 08/95 50 -55 kW	22-041142 † 11-101291 SP	19-019741 1/2 11-101352 SP	-> CH.Nr.: 1L-ZR 054 453
B4	1.9 D, 1.9 TD 09/95 - 03/99 50 -55 kW	22-045010 † 11-101291 SP	19-019741 1/2 11-101352 SP	CH.Nr.: 1L-TR 000 001 ->
B4	1.9 TDI 08/95 - 03/99 66 -81 kW	22-045027 † 11-101291 SP	19-019741 1/2 11-101352 SP	
B6 Sport	1.6 i, 1.8 16V, 1.8 i, 1.9 D, 1.9 TD, 1.9 TDI, 2.0 i, 2.0 i 16V 05/91 - 03/99 47 -110 kW	35-043959 †	24-015240 1/2 11-101352 SP	VA: однотрубная система
B8	1.6 i, 1.8 16V, 1.8 i, 1.9 D, 1.9 TD, 1.9 TDI, 2.0 i, 2.0 i 16V 05/91 - 03/99 47 -110 kW	22-003737 † 11-101291 SP	24-015295 1/2 11-101352 SP	VA: двухтрубная система
B8	1.6 i, 1.8 16V, 1.8 i, 1.9 D, 1.9 TD, 1.9 TDI, 2.0 i, 2.0 i 16V 05/91 - 03/99 47 -110 kW	35-043966 †	24-015295 1/2 11-101352 SP	VA: однотрубная система
SEAT TOLEDO II (1M2)				
B1	1.8 AWD, 2.8 4x4 05/01 - 10/05 132 -165 kW	12-116966		VA: с шариковым подшипником
B3	1.4 16V, 1.6, 1.6 16V, 1.9 TDI 04/99 - 05/06 55 -81 kW	37-134129	36-131228	стандартная подвеска
B3	1.4 16V, 1.6, 1.6 16V, 1.8 20V, 1.8 20VT, 1.9 TDI, 2.3 V5, 2.3 V5 20V 04/99 - 05/06 55 -132 kW		36-131297	стандартная подвеска; Усиленное оснащение .
B3	1.4 16V, 1.6, 1.6 16V 04/99 - 05/06 55 -77 kW	37-155155	36-134113	спортивная подвеска
B3	1.8 20V, 1.8 20VT, 1.9 TDI, 2.3 V5, 2.3 V5 20V 04/99 - 05/06 92 -132 kW	37-131425	36-131228	стандартная подвеска
B3	1.8 20V, 1.8 20VT, 2.3 V5 04/99 - 05/06 92 -132 kW	37-134129	36-134113	спортивная подвеска
B3	2.3 V5 20V 05/01 - 05/06 125 kW	37-134211	36-134113	спортивная подвеска
B3	1.9 SDI, 1.9 TDi 04/99 - 05/06 50 -110 kW	37-155155	36-134113	спортивная подвеска
B4	1.4 16V, 1.6, 1.6 16V, 1.8 20V, 1.8 20VT, 1.9 SDI, 1.9 TDi, 2.3 V5, 2.3 V5 20V 04/99 - 05/06 50 -132 kW	22-045744 † 11-103455 SP	19-029429 1/2 11-115755 SP	стандартная подвеска
B4	1.4 16V, 1.6, 1.6 16V, 1.8 20V, 1.8 20VT, 1.9 SDI, 1.9 TDi, 2.3 V5, 2.3 V5 20V 04/99 - 05/06 50 -132 kW	22-045751 † 11-103455 SP	19-029177 1/2 11-115755 SP	спортивная подвеска

Пригодны для				
SEAT				
SEAT TOLEDO II (1M2)				
B4	1.4 16V, 1.6, 1.6 16V 04/99 - 05/06 55 -77 kW	22-045744 † 11-103455 SP	19-140032 1/0 11-115755 SP	исполнение для плохих дорог
B4	1.8 AWD, 2.8 4x4 05/01 - 10/05 132 -165 kW	22-145550 †	19-145570 0/0	стандартная подвеска
B6 Sport	1.4 16V, 1.6, 1.6 16V, 1.8 20V, 1.8 20VT, 1.9 SDI, 1.9 TDi, 2.3 V5, 2.3 V5 20V 04/99 - 05/06 50 -132 kW	35-044079 †	24-026239 1/0 11-115755 SP	VA: однотрубный Upside Down
B6 Sport	1.8 AWD, 2.8 4x4 05/01 - 10/05 132 -165 kW	35-046370 †	24-060349 0/0	
B8	1.4 16V, 1.6, 1.6 16V, 1.8 20V, 1.8 20VT, 1.9 SDI, 1.9 TDi, 2.3 V5, 2.3 V5 20V 04/99 - 05/06 50 -132 kW	35-044086 †	24-026246 1/0 11-115755 SP	VA: однотрубный Upside Down
B8	1.8 AWD, 2.8 4x4 05/01 - 10/05 132 -165 kW	35-046387 †	24-060356 0/0	
B10	1.4 16V, 1.6, 1.6 16V, 1.8 20V, 1.8 20VT, 1.9 SDI, 1.9 TDi, 2.3 V5, 2.3 V5 20V 04/99 - 05/06 50 -132 kW	46-111890		Обязанность, предусмотренная экспертизой VA: Глубина (экспертиза): 50 мм; Нагрузка оси до: 980 кг HA: Глубина (экспертиза): 40 мм
B10	1.4 16V, 1.6, 1.6 16V, 1.8 20V, 1.8 20VT, 1.9 SDI, 1.9 TDi, 2.3 V5, 2.3 V5 20V 04/99 - 05/06 50 -132 kW	46-111906		Обязанность, предусмотренная экспертизой VA: Глубина (экспертиза): 50 мм; Нагрузка оси от: 981 кг HA: Глубина (экспертиза): 40 мм
B12 PK	1.4 16V, 1.6, 1.6 16V 04/99 - 05/06 55 -77 kW	46-188007		Обязанность, предусмотренная экспертизой VA: Глубина (экспертиза): 30 мм; Нагрузка оси до: 910 кг HA: без регулируемой подвески; Глубина (экспертиза): 20-25 мм; Нагрузка оси до: 1000 кг
B12 PK	1.8 20V, 1.8 20VT, 1.9 SDI, 1.9 TDi 04/99 - 05/06 50 -132 kW	46-188014		Обязанность, предусмотренная экспертизой VA: Глубина (экспертиза): 30 мм; Нагрузка оси до: 982 кг HA: без регулируемой подвески; Глубина (экспертиза): 20-25 мм; Нагрузка оси до: 1000 кг
B12 PK	1.9 TDi, 2.3 V5, 2.3 V5 20V 05/01 - 05/06 66 -125 kW	46-188021		Обязанность, предусмотренная экспертизой VA: Глубина (экспертиза): 30 мм; Нагрузка оси до: 1005 кг HA: без регулируемой подвески; Глубина (экспертиза): 20-25 мм; Нагрузка оси до: 1000 кг
B12 SL	1.4 16V, 1.6, 1.6 16V, 1.8 20V, 1.8 20VT, 1.9 SDI, 1.9 TDi 04/99 - 05/06 50 -132 kW	46-180285		Обязанность, предусмотренная экспертизой VA: Глубина (экспертиза): 45-50 мм; Нагрузка оси до: 950 кг HA: без регулируемой подвески; Глубина (экспертиза): 30 мм; Нагрузка оси до: 1000 кг
B12 SL	1.9 SDI, 1.9 TDi, 2.3 V5, 2.3 V5 20V 04/99 - 05/06 50 -125 kW	46-180292		Обязанность, предусмотренная экспертизой VA: Глубина (экспертиза): 45-50 мм; Нагрузка оси до: 1000 кг HA: без регулируемой подвески; Глубина (экспертиза): 30 мм; Нагрузка оси до: 1000 кг
B14	1.4 16V, 1.6, 1.6 16V, 1.8 20V, 1.8 20VT, 1.9 SDI, 1.9 TDi, 2.3 V5, 2.3 V5 20V 04/99 - 05/06 50 -132 kW	47-124851		Для некоторых типов шин необходимы дистанционные шайбы; Обязанность, предусмотренная экспертизой VA: Глубина (экспертиза): 20-45 мм; Нагрузка оси до: 1060 кг HA: Глубина (экспертиза): 20-40 мм; Нагрузка оси до: 1010 кг
B16 PSS9	1.4 16V, 1.6, 1.6 16V, 1.8 20V, 1.8 20VT, 1.9 SDI, 1.9 TDi, 2.3 V5, 2.3 V5 20V 04/99 - 05/06 50 -132 kW	48-080651		Для некоторых типов шин необходимы дистанционные шайбы; Обязанность, предусмотренная экспертизой VA: Глубина (экспертиза): 25-45 мм; Нагрузка оси до: 1060 кг HA: Глубина (экспертиза): 20-40 мм; Нагрузка оси до: 1010 кг
SEAT TOLEDO III (5P2)				
B1	1.6, 1.8 TFSI, 1.9 TDi, 2.0 FSI, 2.0 TDi, 2.0 TDi 16V, 2.0 TFSI 04/04 - 05/09 75 -147 kW	12-224074		VA: с шариковым подшипником



Пригодны для				
SEAT				
SEAT TOLEDO III (5P2)				
B4	1.6, 1.8 TFSI, 1.9 TDI, 2.0 FSI, 2.0 TDI, 2.0 TDI 16V, 2.0 TFSI 04/04 - 05/09 75 -147 kW	22-131607 †	19-127439 1/0	стандартная подвеска VA: Øа: 50 мм
B4	1.6, 1.8 TFSI, 1.9 TDI, 2.0 FSI, 2.0 TDI, 2.0 TDI 16V, 2.0 TFSI 04/04 - 05/09 75 -147 kW	22-131614 †	19-127439 1/0	стандартная подвеска VA: Øа: 55 мм
B4	1.6, 1.8 TFSI, 1.9 TDI, 2.0 FSI, 2.0 TDI, 2.0 TDI 16V, 2.0 TFSI 04/04 - 05/09 75 -147 kW	22-139184 †	19-127439 1/0	спортивная подвеска VA: Øа: 50 мм
B4	1.6, 1.8 TFSI, 1.9 TDI, 2.0 FSI, 2.0 TDI, 2.0 TDI 16V, 2.0 TFSI 04/04 - 05/09 75 -147 kW	22-139191 †	19-127439 1/0	спортивная подвеска VA: Øа: 55 мм
B6 Sport	1.6, 1.8 TFSI, 1.9 TDI, 2.0 FSI, 2.0 TDI, 2.0 TDI 16V, 2.0 TFSI 04/04 - 05/09 75 -147 kW	35-113751 †	24-172936 1/0	VA: Øа: 50 мм
B6 Sport	1.6, 1.8 TFSI, 1.9 TDI, 2.0 FSI, 2.0 TDI, 2.0 TDI 16V, 2.0 TFSI 04/04 - 05/09 75 -147 kW	35-108177 †	24-172936 1/0	VA: Øа: 55 мм
B8	1.6, 1.8 TFSI, 1.9 TDI, 2.0 FSI, 2.0 TDI, 2.0 TDI 16V, 2.0 TFSI 04/04 - 05/09 75 -147 kW	35-113768 †	24-178006 1/0	VA: Øа: 50 мм
B8	1.6, 1.8 TFSI, 1.9 TDI, 2.0 FSI, 2.0 TDI, 2.0 TDI 16V, 2.0 TFSI 04/04 - 05/09 75 -147 kW	35-108191 †	24-178006 1/0	VA: Øа: 55 мм
B12 PK	1.6, 2.0 FSI 10/04 - 05/09 75 -110 kW	46-194749		Наружный диаметр передней амортизационной стойки шасси 50 мм; Обязанность, предусмотренная экспертизой VA: Глубина (экспертиза): 30 мм; Нагрузка оси до: 1022 кг HA: Глубина (экспертиза): 30 мм; Нагрузка оси до: 1050 кг
B12 PK	1.6, 2.0 FSI 10/04 - 05/09 75 -110 kW	46-194756		Наружный диаметр передней амортизационной стойки шасси 55 мм; Обязанность, предусмотренная экспертизой VA: Глубина (экспертиза): 30 мм; Нагрузка оси до: 1022 кг HA: Глубина (экспертиза): 30 мм; Нагрузка оси до: 1050 кг
B12 PK	1.8 TFSI, 1.9 TDI, 2.0 TDI, 2.0 TDI 16V, 2.0 TFSI 11/05 - 05/09 77 -147 kW	46-194763		Наружный диаметр передней амортизационной стойки шасси 50 мм; Обязанность, предусмотренная экспертизой VA: Глубина (экспертиза): 30 мм; Нагрузка оси до: 1120 кг HA: Глубина (экспертиза): 30 мм; Нагрузка оси до: 1050 кг
B12 PK	1.8 TFSI, 1.9 TDI, 2.0 TDI, 2.0 TDI 16V, 2.0 TFSI 11/05 - 05/09 77 -147 kW	46-194770		Наружный диаметр передней амортизационной стойки шасси 55 мм; Обязанность, предусмотренная экспертизой VA: Глубина (экспертиза): 30 мм; Нагрузка оси до: 1120 кг HA: Глубина (экспертиза): 30 мм; Нагрузка оси до: 1050 кг
B12 PK	2.0 FSI 10/04 - 05/09 110 kW	46-194763		Наружный диаметр передней амортизационной стойки шасси 50 мм; Обязанность, предусмотренная экспертизой; АКПП VA: Глубина (экспертиза): 30 мм; Нагрузка оси до: 1120 кг HA: Глубина (экспертиза): 30 мм; Нагрузка оси до: 1050 кг
B12 PK	2.0 FSI 10/04 - 05/09 110 kW	46-194770		Наружный диаметр передней амортизационной стойки шасси 55 мм; Обязанность, предусмотренная экспертизой; АКПП VA: Глубина (экспертиза): 30 мм; Нагрузка оси до: 1120 кг HA: Глубина (экспертиза): 30 мм; Нагрузка оси до: 1050 кг

Пригодны для				
SEAT				
SEAT TOLEDO III (5P2)				
B14	1.6, 1.8 TFSI, 1.9 TDI, 2.0 FSI, 2.0 TDI, 2.0 TDI 16V, 2.0 TFSI 04/04 - 05/09 75 -147 kW	47-128347		Øа: 50 мм; Обязанность, предусмотренная экспертизой VA: Глубина (экспертиза): 30-50 мм; Нагрузка оси до: 1210 кг HA: Глубина (экспертиза): 30-50 мм; Нагрузка оси до: 1095 кг
B14	1.6, 1.8 TFSI, 1.9 TDI, 2.0 FSI, 2.0 TDI, 2.0 TDI 16V, 2.0 TFSI 04/04 - 05/09 75 -147 kW	47-127708		Øа: 55 мм; Обязанность, предусмотренная экспертизой VA: Глубина (экспертиза): 30-50 мм; Нагрузка оси до: 1210 кг HA: Глубина (экспертиза): 30-50 мм; Нагрузка оси до: 1095 кг
B16 PSS10	1.6, 1.8 TFSI, 1.9 TDI, 2.0 FSI, 2.0 TDI, 2.0 TDI 16V, 2.0 TFSI 04/04 - 05/09 75 -147 kW	48-135238		Наружный диаметр передней амортизационной стойки шасси 50 мм; Обязанность, предусмотренная экспертизой VA: Глубина (экспертиза): 30-50 мм; Нагрузка оси до: 1210 кг HA: Глубина (экспертиза): 30-50 мм; Нагрузка оси до: 1095 кг
B16 PSS10	1.6, 1.8 TFSI, 1.9 TDI, 2.0 FSI, 2.0 TDI, 2.0 TDI 16V, 2.0 TFSI 04/04 - 05/09 75 -147 kW	48-135245		Øа: 55 мм; Обязанность, предусмотренная экспертизой VA: Глубина (экспертиза): 30-50 мм; Нагрузка оси до: 1210 кг HA: Глубина (экспертиза): 30-50 мм; Нагрузка оси до: 1095 кг
B16 RC	1.6, 1.8 TFSI, 1.9 TDI, 2.0 FSI, 2.0 TDI, 2.0 TDI 16V, 2.0 TFSI 04/04 - 05/09 75 -147 kW	14-230615  49-196849		Øа: 55 мм; тип модели: G07, G08, G09, G11; Обязанность, предусмотренная экспертизой VA: Глубина (экспертиза): 30-50 мм; Нагрузка оси до: 1140 кг HA: Глубина (экспертиза): 30-50 мм; Нагрузка оси до: 1040 кг


SEAT TOLEDO IV (KG3)

B4	1.2, 1.2 TSI, 1.4 TSI, 1.6 TDI 07/12 - 55 -90 kW	22-183705 	19-230573 	стандартная подвеска
B6 Sport	1.2, 1.2 TSI, 1.4 TSI, 1.6 TDI 07/12 - 55 -90 kW	35-168560 	24-231312 	стандартная подвеска
B8	1.2, 1.2 TSI, 1.4 TSI, 1.6 TDI 07/12 - 55 -90 kW	35-168577 	24-231428 	спортивная подвеска



SEAT 600 D

B6 Sport	0.8 09/63 - 04/70 17 kW	24-007405 	24-007504 	
-------------	----------------------------	---	---	--

SEAT 132







B4	1.6, 1.8, 1.9, 2.0 D, 2.2 D 05/73 - 12/82 40 -80 kW		19-019291 	
----	--	--	---	--




SEAT 133




B6 Sport	0.8 05/74 - 11/79 25 kW	24-007405 	24-007504 	
-------------	----------------------------	---	---	--




SKODA

SKODA CITIGO

B4	1.0, 1.0 CNG 10/11 - 44 -55 kW	22-222046 	19-222073 	стандартная подвеска; спортивная подвеска
B6 Sport	1.0, 1.0 CNG 10/11 - 44 -55 kW	22-222084 	24-222099 	
B8	1.0, 1.0 CNG 10/11 - 44 -55 kW	22-222107 	24-222112 	




Пригодны для				
SKODA				
SKODA FABIA (6Y2)				
B1	1.0, 1.2, 1.4, 1.4 16V, 1.4 TDI, 1.9 SDI, 1.9 TDI, 2.0 08/99 - 03/08 37 -85 kW		12-117079	HA: без шарикового подшипника; Материал: резина/металл; Материал: алюминий
B3	1.2 08/02 - 03/08 40 -47 kW	37-160692		
B3	1.4 16V 12/99 - 03/08 55 kW	37-160678		стандартная подвеска; с кондиционером; механическая КПП
B3	1.4 TDI 04/03 - 03/08 51 -59 kW	37-160654		стандартная подвеска; с кондиционером
B3	1.9 SDI 12/99 - 03/08 47 kW	37-160654		с кондиционером
B3	1.9 TDI 01/00 - 03/08 74 kW	37-160654		с кондиционером
B4	1.0, 1.2, 1.4, 1.4 16V, 1.4 TDI, 1.9 SDI, 1.9 TDI, 2.0 08/99 - 03/08 37 -85 kW	22-105813 ↓ 11-101321 SP	19-109572 ↓ 11-115755 SP	стандартная подвеска
B4	1.0, 1.2, 1.4, 1.4 16V, 1.4 TDI, 1.9 SDI, 1.9 TDI, 2.0 08/99 - 03/08 37 -85 kW	22-196309 ↓ 11-101321 SP	19-196312 ↓ 11-115755 SP	спортивная подвеска
B6 Sport	1.0, 1.2, 1.4, 1.4 16V, 1.4 TDI, 1.9 SDI, 1.9 TDI, 2.0 08/99 - 03/08 37 -85 kW	35-052173 ↓	24-067898 ↓ 11-106470 SP	
B8	1.0, 1.2, 1.4, 1.4 16V, 1.4 TDI, 1.9 SDI, 1.9 TDI, 1.9 TDI RS, 2.0 08/99 - 03/08 37 -96 kW	35-052180 ↓	24-067904 ↓ 11-106470 SP	
B12 PK	1.0, 1.2, 1.4, 1.4 16V 08/99 - 03/08 37 -74 kW	46-182623		Обязанность, предусмотренная экспертизой VA: Глубина (экспертиза): 30 мм; Нагрузка оси до: 920 кг HA: без регулируемой подвески; Глубина (экспертиза): 30 мм; Нагрузка оси до: 840 кг
B12 PK	1.4 TDI, 1.9 SDI, 1.9 TDI, 2.0 12/99 - 03/08 47 -85 kW	46-182630		Обязанность, предусмотренная экспертизой VA: Глубина (экспертиза): 30 мм; Нагрузка оси до: 960 кг HA: без регулируемой подвески; Глубина (экспертиза): 30 мм; Нагрузка оси до: 840 кг
B12 PK	1.9 TDI RS 06/03 - 03/08 96 kW	46-182647		Обязанность, предусмотренная экспертизой VA: Глубина (экспертиза): 25 мм; Нагрузка оси до: 960 кг HA: без регулируемой подвески; Глубина (экспертиза): 25 мм; Нагрузка оси до: 840 кг
B14	1.0, 1.2, 1.4, 1.4 16V, 1.4 TDI, 1.9 SDI, 1.9 TDI, 1.9 TDI RS, 2.0 08/99 - 03/08 37 -96 kW	47-146914		Обязанность, предусмотренная экспертизой VA: Глубина (экспертиза): 30-50 мм; Нагрузка оси до: 960 кг HA: Глубина (экспертиза): 30-45 мм; Нагрузка оси до: 835 кг
B16 PSS9	1.0, 1.2, 1.4, 1.4 16V, 1.4 TDI, 1.9 SDI, 1.9 TDI, 1.9 TDI RS, 2.0 08/99 - 03/08 37 -96 kW	48-146852		Обязанность, предусмотренная экспертизой VA: Глубина (экспертиза): 30-50 мм; Нагрузка оси до: 960 кг HA: Глубина (экспертиза): 30-45 мм; Нагрузка оси до: 835 кг
SKODA FABIA седан (6Y3)				
B1	1.0, 1.2, 1.4, 1.4 16V, 1.4 TDI, 1.9 SDI, 1.9 TDI, 2.0 12/99 - 12/07 37 -85 kW		12-117079	HA: без шарикового подшипника; Материал: резина/металл; Материал: алюминий
B3	1.2 07/01 - 12/07 40 -47 kW	37-160692		
B3	1.4 16V 10/99 - 12/07 55 kW	37-160678		стандартная подвеска; с кондиционером; механическая КПП




















Пригодны для				
SKODA				
SKODA FABIA седан (6Y3)				
B3	1.4 TDI 04/03 - 12/07 51 -59 kW	37-160654		стандартная подвеска; с кондиционером
B3	1.9 SDI 11/99 - 12/07 47 kW	37-160654		с кондиционером
B3	1.9 TDI 01/00 - 12/07 74 kW	37-160654		с кондиционером
B4	1.0, 1.2, 1.4, 1.4 16V, 1.4 TDI, 1.9 SDI, 1.9 TDI, 2.0 12/99 - 12/07 37 -85 kW	22-105813 † 11-101321 SP	19-109589 1/0 11-106470 SP	стандартная подвеска
B6 Sport	1.0, 1.2, 1.4, 1.4 16V, 1.4 TDI, 1.9 SDI, 1.9 TDI, 2.0 12/99 - 12/07 37 -85 kW	35-052173 †	24-067898 1/0 11-106470 SP	
B8	1.0, 1.2, 1.4, 1.4 16V, 1.4 TDI, 1.9 SDI, 1.9 TDI, 2.0 12/99 - 12/07 37 -85 kW	35-052180 †	24-067904 1/0 11-106470 SP	
B12 PK	1.2, 1.4, 1.4 16V 12/99 - 12/07 40 -74 kW	46-182609		Обязанность, предусмотренная экспертизой VA: Глубина (экспертиза): 30 мм; Нагрузка оси до: 900 кг HA: без регулируемой подвески; Глубина (экспертиза): 30 мм; Нагрузка оси до: 875 кг
B12 PK	1.4 TDI, 1.9 SDI, 1.9 TDI, 2.0 12/99 - 12/07 47 -85 kW	46-182616		Обязанность, предусмотренная экспертизой VA: Глубина (экспертиза): 30 мм; Нагрузка оси до: 900 кг HA: без регулируемой подвески; Глубина (экспертиза): 30 мм; Нагрузка оси до: 875 кг
B14	1.0, 1.2, 1.4, 1.4 16V, 1.4 TDI, 1.9 SDI, 1.9 TDI, 2.0 12/99 - 12/07 37 -85 kW	47-146914		Обязанность, предусмотренная экспертизой VA: Глубина (экспертиза): 30-50 мм; Нагрузка оси до: 960 кг HA: Глубина (экспертиза): 30-45 мм; Нагрузка оси до: 835 кг
B16 PSS9	1.0, 1.2, 1.4, 1.4 16V, 1.4 TDI, 1.9 SDI, 1.9 TDI, 2.0 12/99 - 12/07 37 -85 kW	48-146852		Обязанность, предусмотренная экспертизой VA: Глубина (экспертиза): 30-50 мм; Нагрузка оси до: 960 кг HA: Глубина (экспертиза): 30-45 мм; Нагрузка оси до: 835 кг
SKODA FABIA Combi (6Y5)				
B1	1.0, 1.2, 1.4, 1.4 16V, 1.4 TDI, 1.9 SDI, 1.9 TDI, 2.0 04/00 - 12/07 37 -85 kW		12-117079	HA: без шарикового подшипника; Материал: резина/металл; Материал: алюминий
B3	1.0, 1.2, 1.4, 1.4 16V 04/00 - 12/07 37 -74 kW	37-160692	36-200108	стандартная подвеска
B3	1.4 TDI, 1.9 SDI, 1.9 TDI, 2.0 04/00 - 12/07 47 -85 kW	37-160654	36-200108	стандартная подвеска
B4	1.0, 1.2, 1.4, 1.4 16V, 1.4 TDI, 1.9 SDI, 1.9 TDI, 2.0 04/00 - 12/07 37 -85 kW	22-105813 † 11-101321 SP	19-109589 1/0 11-106470 SP	стандартная подвеска
B4	1.0, 1.2, 1.4, 1.4 16V, 1.4 TDI, 1.9 SDI, 1.9 TDI, 2.0 04/00 - 12/07 37 -85 kW	22-196309 † 11-101321 SP	19-196312 1/0 11-106470 SP	спортивная подвеска
B6 Sport	1.0, 1.2, 1.4, 1.4 16V, 1.4 TDI, 1.9 SDI, 1.9 TDI, 2.0 04/00 - 12/07 37 -85 kW	35-052173 †	24-067898 1/0 11-106470 SP	
B8	1.0, 1.2, 1.4, 1.4 16V, 1.4 TDI, 1.9 SDI, 1.9 TDI, 2.0 04/00 - 12/07 37 -85 kW	35-052180 †	24-067904 1/0 11-106470 SP	


























Пригодны для				
SKODA				
SKODA FABIA Combi (6Y5)				
B12 PK	1.2, 1.4, 1.4 16V 04/00 - 12/07 40 -74 kW	46-182609	Обязанность, предусмотренная экспертизой VA: Глубина (экспертиза): 30 мм; Нагрузка оси до: 900 кг HA: без регулируемой подвески; Глубина (экспертиза): 30 мм; Нагрузка оси до: 875 кг	
B12 PK	1.4 TDI, 1.9 SDI, 1.9 TDI, 2.0 04/00 - 12/07 47 -85 kW	46-182616	Обязанность, предусмотренная экспертизой VA: Глубина (экспертиза): 30 мм; Нагрузка оси до: 900 кг HA: без регулируемой подвески; Глубина (экспертиза): 30 мм; Нагрузка оси до: 875 кг	
B14	1.0, 1.2, 1.4, 1.4 16V, 1.4 TDI, 1.9 SDI, 1.9 TDI, 2.0 04/00 - 12/07 37 -85 kW	47-146914	Обязанность, предусмотренная экспертизой VA: Глубина (экспертиза): 30-50 мм; Нагрузка оси до: 960 кг HA: Глубина (экспертиза): 30-45 мм; Нагрузка оси до: 835 кг	
B16 PSS9	1.0, 1.2, 1.4, 1.4 16V, 1.4 TDI, 1.9 SDI, 1.9 TDI, 2.0 04/00 - 12/07 37 -85 kW	48-146852	Обязанность, предусмотренная экспертизой VA: Глубина (экспертиза): 30-50 мм; Нагрузка оси до: 960 кг HA: Глубина (экспертиза): 30-45 мм; Нагрузка оси до: 835 кг	




SKODA FABIA Praktik				
B4	1.2, 1.4, 1.4 TDI, 1.9 SDI 07/01 - 12/07 40 -51 kW	22-105813 † 11-101321 SP	19-109572 1/2 11-106470 SP	
B6 Sport	1.2, 1.4, 1.4 TDI, 1.9 SDI 07/01 - 12/07 40 -51 kW	35-052173 †	24-067898 1/2 11-106470 SP	
B8	1.2, 1.4, 1.4 TDI, 1.9 SDI 07/01 - 12/07 40 -51 kW	35-052180 †	24-067904 1/2 11-106470 SP	





















SKODA FABIA				
B1	1.2, 1.2 12V, 1.2 16V, 1.2 TDI, 1.2 TSI, 1.4, 1.4 TDI, 1.4 TSI, 1.6, 1.6 TDI, 1.9 TDI 12/06 - 44 -132 kW		12-117079	HA: без шарикового подшипника; Материал: резина/металл; Материал: алюминий
B3	1.2, 1.2 12V, 1.2 16V 12/06 - 44 -55 kW	37-160692	36-300075	стандартная подвеска
B3	1.2 TSI, 1.4, 1.4 TSI, 1.6 04/07 - 63 -132 kW	37-160678	36-300075	стандартная подвеска
B3	1.2 TDI, 1.4 TDI, 1.6 TDI, 1.9 TDI 04/07 - 51 -77 kW	37-160654	36-300075	стандартная подвеска
B4	1.2, 1.2 12V, 1.2 16V, 1.2 TDI, 1.2 TSI, 1.4, 1.4 TDI, 1.6, 1.6 TDI, 1.9 TDI 12/06 - 44 -77 kW	22-105813 † 11-101321 SP	19-109572 1/2 11-106470 SP	стандартная подвеска
B6 Sport	1.2, 1.2 12V, 1.2 16V, 1.2 TDI, 1.2 TSI, 1.4, 1.4 TDI, 1.6, 1.6 TDI, 1.9 TDI 12/06 - 44 -77 kW	35-052173 †	24-067898 1/2 11-106470 SP	
B8	1.2, 1.2 12V, 1.2 16V, 1.2 TDI, 1.2 TSI, 1.4, 1.4 TDI, 1.4 TSI, 1.6, 1.6 TDI, 1.9 TDI 12/06 - 44 -132 kW	35-052180 †	24-067904 1/2 11-106470 SP	
B12 PK	1.2, 1.2 12V, 1.2 16V, 1.2 TSI, 1.4, 1.4 TDI, 1.6, 1.6 TDI 12/06 - 44 -77 kW	46-182678	Обязанность, предусмотренная экспертизой VA: Глубина (экспертиза): 30 мм; Нагрузка оси до: 920 кг HA: Глубина (экспертиза): 30 мм; Нагрузка оси до: 840 кг	
B12 PK	1.4 TDI, 1.6 TDI, 1.9 TDI 01/07 - 51 -77 kW	46-182692	Обязанность, предусмотренная экспертизой VA: Глубина (экспертиза): 30 мм; Нагрузка оси до: 960 кг HA: Глубина (экспертиза): 30 мм; Нагрузка оси до: 840 кг	




Пригодны для				
SKODA				
SKODA FABIA Combi				
B1	1.2, 1.2 16V, 1.2 TDI, 1.2 TSI, 1.4, 1.4 TDI, 1.4 TSI, 1.6, 1.6 TDI, 1.9 TDI 10/07 - 44 -132 kW		12-117079	HA: без шарикового подшипника; Материал: резина/металл; Материал: алюминий
B3	1.2, 1.2 16V 10/07 - 44 -51 kW	37-160692	36-200108	стандартная подвеска
B3	1.2 TSI, 1.4, 1.4 TSI, 1.6 10/07 - 63 -132 kW	37-160678	36-200108	стандартная подвеска
B3	1.2 TDI, 1.4 TDI, 1.6 TDI, 1.9 TDI 10/07 - 51 -77 kW	37-160654	36-200108	стандартная подвеска
B4	1.2, 1.2 16V, 1.2 TDI, 1.2 TSI, 1.4, 1.4 TDI, 1.4 TSI, 1.6, 1.6 TDI, 1.9 TDI 10/07 - 44 -132 kW	22-105813 † 11-101321 SP	19-109589 1/2 11-106470 SP	стандартная подвеска
B6 Sport	1.2, 1.2 16V, 1.2 TDI, 1.2 TSI, 1.4, 1.4 TDI, 1.4 TSI, 1.6, 1.6 TDI, 1.9 TDI 10/07 - 44 -132 kW	35-052173 †	24-067898 1/2 11-106470 SP	
B8	1.2, 1.2 16V, 1.2 TDI, 1.2 TSI, 1.4, 1.4 TDI, 1.4 TSI, 1.6, 1.6 TDI, 1.9 TDI 10/07 - 44 -132 kW	35-052180 †	24-067904 1/2 11-106470 SP	
B12 PK	1.2, 1.2 16V, 1.2 TSI, 1.4, 1.6 10/07 - 44 -77 kW	46-182708		Обязанность, предусмотренная экспертизой VA: Глубина (экспертиза): 30 мм; Нагрузка оси до: 920 кг HA: Глубина (экспертиза): 20 мм; Нагрузка оси до: 840 кг
B12 PK	1.2 TDI, 1.4 TDI, 1.6 TDI, 1.9 TDI 10/07 - 51 -77 kW	46-182715		Обязанность, предусмотренная экспертизой VA: Глубина (экспертиза): 30 мм; Нагрузка оси до: 960 кг HA: Глубина (экспертиза): 20 мм; Нагрузка оси до: 840 кг
SKODA FAVORIT (781)				
B3	1.3, 1.3 135, 1.3 135 X,LX,GLX, 1.3 135L, 1.3 136 10/90 - 09/94 40 -50 kW	36-201860	36-201914	стандартная подвеска
B4	1.3, 1.3 135, 1.3 135 X,LX,GLX, 1.3 135L, 1.3 136 10/90 - 09/94 40 -50 kW	22-045720 †	19-029405 1/2 11-101352 SP	
SKODA FAVORIT Forman (785)				
B3	1.3 08/91 - 06/95 40 -50 kW	36-201860	36-201938	стандартная подвеска
B4	1.3 08/91 - 06/95 40 -50 kW	22-045720 †	19-029405 1/2 11-101352 SP	
SKODA FAVORIT пикап (787)				
B3	1.3 06/92 - 06/97 40 -50 kW	36-201860		стандартная подвеска
B4	1.3 12/92 - 06/97 40 -50 kW	22-045720 †	11-101352 SP	
SKODA FELICIA I (6U1)				
B3	1.3 10/94 - 03/98 40 -50 kW	36-213962		стандартная подвеска; Усиленное оснащение .
B4	1.3, 1.6 LX, 1.9 D 10/94 - 03/98 40 -55 kW	22-045737 † 11-116141 SP	19-029412 1/2 11-101352 SP	

Пригодны для				
SKODA				
SKODA FELICIA I универсал (6U5)				
B3	1.3, 1.3 LX, 1.3 LXI 08/95 - 03/98 40 -50 kW	36-213962		исполнение для плохих дорог
B4	1.3, 1.3 LX, 1.3 LXI, 1.6 GLX, 1.9 D 08/95 - 03/98 40 -55 kW	22-045737  11-116141 	19-029412  11-101352 	
SKODA FELICIA I Fun (797)				
B3	1.6, 1.9 D 06/97 - 04/02 47 -55 kW	36-213962	i.V.	
SKODA FELICIA II (6U1)				
B3	1.3, 1.6 01/98 - 06/01 40 -55 kW	36-163304	36-163281	стандартная подвеска
B3	1.3, 1.6 01/98 - 06/01 40 -55 kW	36-163298		стандартная подвеска; Усиленное оснащение .
B3	1.9 D 01/98 - 06/01 47 kW	36-163298	36-163281	стандартная подвеска
B4	1.3, 1.6, 1.9 D 01/98 - 06/01 40 -55 kW	22-045737  11-116141 	19-029412  11-101352 	стандартная подвеска
SKODA FELICIA II универсал (6U5)				
B3	1.3, 1.6 01/98 - 06/01 50 -55 kW	36-163304	36-163274	стандартная подвеска
B3	1.3, 1.6 01/98 - 06/01 50 -55 kW	36-163298		стандартная подвеска; Усиленное оснащение .
B3	1.9 D 01/98 - 06/01 47 kW	36-163298	36-163274	стандартная подвеска
B4	1.3, 1.6, 1.9 D 01/98 - 06/01 47 -55 kW	22-045737  11-116141 	19-029412  11-101352 	стандартная подвеска
SKODA OCTAVIA (1U2)				
B1	1.4, 1.4 16V, 1.6, 1.8, 1.8 T, 1.9 SDI, 1.9 TDI, 2.0 08/97 - 05/07 44 -110 kW	12-116966	12-117079	VA: с шариковым подшипником HA: без шарикового подшипника; Материал: резина/металл; Материал: алюминий
B3	1.4, 1.4 16V, 1.6, 1.8, 1.9 SDI 06/97 - 12/03 44 -92 kW	37-134129	36-131228	стандартная подвеска
B3	1.4, 1.4 16V, 1.6, 1.8, 1.9 SDI 06/97 - 12/03 44 -92 kW	37-131425	36-200849	стандартная подвеска; Усиленное оснащение .
B3	1.8 T, 1.9 TDI 09/96 - 12/10 66 -110 kW	37-134211	36-200849	стандартная подвеска
B3	1.8 T, 1.9 TDI, 2.0 09/96 - 12/10 66 -110 kW	37-131425	36-131297	стандартная подвеска; Усиленное оснащение .
B3	1.8 T 4x4 05/01 - 05/06 110 kW	37-131425		стандартная подвеска
B3	2.0 04/99 - 05/07 85 kW	37-134129	36-200849	стандартная подвеска
B4	1.4, 1.4 16V, 1.6, 1.8, 1.8 T, 1.9 SDI, 1.9 TDI, 2.0 08/97 - 05/07 44 -110 kW	22-045744  11-103455 	19-029429  11-115755 	стандартная подвеска

Пригодны для				
SKODA				
SKODA OCTAVIA (1U2)				
B4	1.4, 1.4 16V, 1.6, 1.8, 1.8 T, 1.9 SDI, 1.9 TDI, 2.0 08/97 - 05/07 44 -110 kW	22-045751  11-103455 	19-029177  11-115755 	спортивная подвеска
B4	1.4, 1.4 16V, 1.6, 1.8, 1.8 T, 1.9 SDI, 1.9 TDI, 2.0 08/97 - 05/07 44 -110 kW	22-045744  11-103455 	19-140032  11-115755 	исполнение для плохих дорог
B6 Sport	1.4, 1.4 16V, 1.6, 1.8, 1.8 T, 1.9 SDI, 1.9 TDI, 2.0 08/97 - 05/07 44 -110 kW	35-044079 	24-025430  11-115755 	однотрубная система VA: однотрубный Upside Down
B6 Sport	1.8 T 4x4 05/01 - 05/06 110 kW	35-046370 	24-060349 	
B6 Sport	RS 1.8 T 05/01 - 01/06 132 kW	35-046370 	24-025430  11-115755 	однотрубная система
B8	1.4, 1.4 16V, 1.6, 1.8, 1.8 T, 1.9 SDI, 1.9 TDI, 2.0 08/97 - 05/07 44 -110 kW	35-044086 	24-025447  11-115755 	однотрубная система
B8	1.8 T 4x4 05/01 - 05/06 110 kW	35-046387 	24-060356 	VA: однотрубный Upside Down
B8	RS 1.8 T 05/01 - 01/06 132 kW	35-046387 	24-025447  11-115755 	однотрубная система
B10	1.4, 1.4 16V, 1.6, 1.8, 1.8 T, 1.9 SDI, 1.9 TDI, 2.0 08/97 - 05/07 44 -110 kW	46-111890		Обязанность, предусмотренная экспертизой VA: Глубина (экспертиза): 50 мм; Нагрузка оси до: 980 кг HA: Глубина (экспертиза): 40 мм
B10	1.4, 1.4 16V, 1.6, 1.8, 1.8 T, 1.9 SDI, 1.9 TDI, 2.0 08/97 - 05/07 44 -110 kW	46-111906		Обязанность, предусмотренная экспертизой VA: Глубина (экспертиза): 50 мм; Нагрузка оси от: 981 кг HA: Глубина (экспертиза): 40 мм
B10	RS 1.8 T 05/01 - 01/06 132 kW	46-111890		Обязанность, предусмотренная экспертизой VA: Глубина (экспертиза): 30 мм; Нагрузка оси до: 980 кг HA: Глубина (экспертиза): 20 мм
B10	RS 1.8 T 05/01 - 01/06 132 kW	46-111906		Обязанность, предусмотренная экспертизой VA: Глубина (экспертиза): 30 мм; Нагрузка оси от: 981 кг HA: Глубина (экспертиза): 20 мм
B12 PK	1.4, 1.4 16V, 1.6, 1.9 SDI 06/97 - 12/03 44 -75 kW	46-182524		Обязанность, предусмотренная экспертизой VA: Глубина (экспертиза): 30 мм; Нагрузка оси до: 1000 кг HA: без регулируемой подвески; Глубина (экспертиза): 30 мм; Нагрузка оси до: 1000 кг
B12 PK	1.8, 1.8 T, 1.9 TDI 09/96 - 09/04 66 -110 kW	46-182531		Обязанность, предусмотренная экспертизой VA: Глубина (экспертиза): 30 мм; Нагрузка оси до: 1000 кг HA: без регулируемой подвески; Глубина (экспертиза): 30 мм; Нагрузка оси до: 1000 кг
B12 PK	RS 1.8 T 05/01 - 01/06 132 kW	46-180384		Обязанность, предусмотренная экспертизой VA: Глубина (экспертиза): 10 мм; Нагрузка оси до: 1000 кг HA: без регулируемой подвески; Глубина (экспертиза): 10 мм; Нагрузка оси до: 960 кг
B12 PK	2.0 04/99 - 05/07 85 kW	46-182531		Обязанность, предусмотренная экспертизой; АКПП VA: Глубина (экспертиза): 30 мм; Нагрузка оси до: 1000 кг HA: без регулируемой подвески; Глубина (экспертиза): 30 мм; Нагрузка оси до: 1000 кг
B12 PK	2.0 04/99 - 05/07 85 kW	46-182524		Обязанность, предусмотренная экспертизой; механическая КПП VA: Глубина (экспертиза): 30 мм; Нагрузка оси до: 1000 кг HA: без регулируемой подвески; Глубина (экспертиза): 30 мм; Нагрузка оси до: 1000 кг




Пригодны для				
SKODA				
SKODA OCTAVIA (1U2)				
B12 SL	1.4, 1.4 16V, 1.6, 1.8, 1.8 T, 1.9 SDI, 1.9 TDI, 2.0 08/97 - 05/07 44 -110 kW	46-180230		Обязанность, предусмотренная экспертизой VA: Глубина (экспертиза): 45-50 мм; Нагрузка оси до: 950 кг HA: Глубина (экспертиза): 30 мм; Нагрузка оси до: 1000 кг
B12 SL	1.4, 1.4 16V, 1.6, 1.8, 1.8 T, 1.9 SDI, 1.9 TDI, 2.0 08/97 - 05/07 44 -110 kW	46-180247		Обязанность, предусмотренная экспертизой VA: Глубина (экспертиза): 45-50 мм; Нагрузка оси до: 1000 кг HA: Глубина (экспертиза): 30 мм; Нагрузка оси до: 1000 кг
B12 SL	RS 1.8 T 05/01 - 01/06 132 kW	46-180308		Обязанность, предусмотренная экспертизой VA: Глубина (экспертиза): 25-30 мм; Нагрузка оси до: 950 кг HA: без регулируемой подвески; Глубина (экспертиза): 30-35 мм; Нагрузка оси до: 1000 кг
B12 SL	RS 1.8 T 05/01 - 01/06 132 kW	46-180315		Обязанность, предусмотренная экспертизой VA: Глубина (экспертиза): 25-30 мм; Нагрузка оси до: 1000 кг HA: без регулируемой подвески; Глубина (экспертиза): 30-35 мм; Нагрузка оси до: 1000 кг





SKODA OCTAVIA Combi (1U5)				
B1	1.4 16V, 1.6, 1.8 20V, 1.8 T, 1.9 SDI, 1.9 TDI, 2.0, RS 1.8 T 04/99 - CH-Nr. 50 -132 kW	12-116966	12-117079	-> CH.Nr.: 1U-2-559 800 VA: с шариковым подшипником HA: без шарикового подшипника; Материал: резина/металл; Материал: алюминий
B1	1.4 16V, 1.6, 1.8 20V, 1.8 T, 1.9 SDI, 1.9 TDI, 2.0, RS 1.8 T CH-Nr. - 12/10 50 -132 kW	12-116966	12-117840	CH.Nr.: 1U-2-559 800 -> VA: с шариковым подшипником HA: без шарикового подшипника
B1	1.8 T 4x4, 1.9 TDI 4x4, 2.0 4x4 01/00 - 12/10 66 -110 kW	12-116966		VA: с шариковым подшипником
B3	1.4 16V, 1.6, 1.8 20V, 1.8 T, 1.9 SDI, 2.0 04/99 - 12/10 50 -110 kW	37-131432	36-131297	стандартная подвеска
B3	1.4 16V, 1.6, 1.8 20V, 1.8 T, 1.9 SDI, 1.9 TDI, 2.0 04/99 - 12/10 50 -110 kW	37-131425	36-155101	стандартная подвеска; Усиленное оснащение .
B3	1.8 T 4x4, 1.9 TDI 4x4, 2.0 4x4 01/00 - 12/10 66 -110 kW	37-131425	36-237265	стандартная подвеска
B3	1.9 TDI 07/98 - 12/10 66 -96 kW	37-134211	36-131297	стандартная подвеска
B4	1.4 16V, 1.6, 1.8 20V, 1.8 T, 1.9 SDI, 1.9 TDI, 2.0 04/99 - 12/10 50 -110 kW	22-045744  11-103455 	19-068633  11-115755 	стандартная подвеска; исполнение для плохих дорог
B6 Sport	1.4 16V, 1.6, 1.8 20V, 1.8 T, 1.9 SDI, 1.9 TDI, 2.0 04/99 - 12/10 50 -110 kW	35-044079 	24-028004  11-115755 	однотрубная система VA: однотрубный Upside Down
B6 Sport	1.4 16V, 1.6, 1.8 20V, 1.8 T, 1.9 SDI, 1.9 TDI, 2.0 04/99 - 12/10 50 -110 kW	11-103455 	24-028004  11-115755 	двухтрубная система VA: двухтрубная система
B6 Sport	1.8 T 4x4, 1.9 TDI 4x4, 2.0 4x4 01/00 - 12/10 66 -110 kW	35-046370 	24-060349 	
B6 Sport	RS 1.8 T 08/02 - 01/06 132 kW	35-046370 	24-028004  11-115755 	
B8	1.4 16V, 1.6, 1.8 20V, 1.8 T, 1.9 SDI, 1.9 TDI, 2.0 04/99 - 12/10 50 -110 kW	35-044086 	24-028011  11-115755 	однотрубная система
B8	1.8 T 4x4, 1.9 TDI 4x4, 2.0 4x4 01/00 - 12/10 66 -110 kW	35-046387 	24-060356 	VA: однотрубный Upside Down


Пригодны для				
SKODA				
SKODA OCTAVIA Combi (1U5)				
B8	RS 1.8 T 08/02 - 01/06 132 kW	35-046387 †	24-028011 1/0 11-115755 SP	
B10	1.4 16V, 1.6, 1.8 20V, 1.8 T, 1.9 SDI, 1.9 TDI, 2.0 04/99 - 12/10 50 -110 kW	46-111944		Обязанность, предусмотренная экспертизой VA: Глубина (экспертиза): 50 мм; Нагрузка оси до: 980 кг HA: Глубина (экспертиза): 40 мм; Нагрузка оси до: 1020 кг
B10	1.4 16V, 1.6, 1.8 20V, 1.8 T, 1.9 SDI, 1.9 TDI, 2.0 04/99 - 12/10 50 -110 kW	46-111937		Обязанность, предусмотренная экспертизой VA: Глубина (экспертиза): 50 мм; Нагрузка оси до: 1020 кг; Нагрузка оси от: 981 кг HA: Глубина (экспертиза): 40 мм
B12 PK	1.4 16V, 1.6, 1.9 SDI 07/98 - 12/10 50 -75 kW	46-182548		Обязанность, предусмотренная экспертизой VA: Глубина (экспертиза): 30 мм; Нагрузка оси до: 1020 кг HA: без регулируемой подвески; Глубина (экспертиза): 30 мм; Нагрузка оси до: 1020 кг
B12 PK	1.8 20V, 1.8 T, 1.9 TDI 07/98 - 09/04 66 -110 kW	46-182555		Обязанность, предусмотренная экспертизой VA: Глубина (экспертиза): 30 мм; Нагрузка оси до: 1020 кг HA: без регулируемой подвески; Глубина (экспертиза): 30 мм; Нагрузка оси до: 1020 кг
B12 PK	2.0, 2.0 4x4 04/99 - 12/10 85 -88 kW	46-182548		Обязанность, предусмотренная экспертизой; механическая КПП VA: Глубина (экспертиза): 30 мм; Нагрузка оси до: 1000 кг HA: без регулируемой подвески; Глубина (экспертиза): 30 мм; Нагрузка оси до: 1020 кг
B12 PK	2.0, 2.0 4x4 04/99 - 12/10 85 -88 kW	46-182555		Обязанность, предусмотренная экспертизой; АКПП VA: Глубина (экспертиза): 30 мм; Нагрузка оси до: 1000 кг HA: без регулируемой подвески; Глубина (экспертиза): 30 мм; Нагрузка оси до: 1020 кг




SKODA OCTAVIA (1Z3)





B1	1.2 TSI, 1.4, 1.4 TSI, 1.6, 1.6 FSI, 1.6 GreenLine, 1.6 LPG, 1.6 TDI, 1.8 TSI, 1.9 TDI, 2.0 FSI, 2.0 RS, 2.0 TDI, 2.0 TDI 16V, 2.0 TDI RS 04/06 - 55 -147 kW	12-224074	12-226535 ↑	VA: с шариковым подшипником HA: без шарикового подшипника
B3	1.2 TSI 02/10 - 77 kW	37-133030	36-134076	стандартная подвеска
B3	1.4, 1.4 TSI, 1.6, 1.6 FSI, 1.6 GreenLine, 1.6 LPG 02/04 - 55 -90 kW	36-199594	36-134076	стандартная подвеска
B3	2.0 RS, 2.0 TDI RS 10/05 - 125 -147 kW	36-199600	36-199648	стандартная подвеска
B3	1.6 TDI, 1.8 TSI, 1.9 TDI, 2.0 FSI 11/04 - 77 -118 kW	37-133757	36-134076	стандартная подвеска
B3	2.0 TDI, 2.0 TDI 16V 02/04 - 81 -103 kW	37-147747	36-134076	стандартная подвеска
B4	1.2 TSI, 1.4, 1.4 TSI, 1.6, 1.6 FSI, 1.6 GreenLine, 1.6 LPG, 1.6 TDI, 1.8 TSI, 1.9 TDI, 2.0 FSI, 2.0 TDI, 2.0 TDI 16V, 2.0 TDI RS 04/06 - 55 -125 kW	22-131607 †	19-127439 1/0	стандартная подвеска VA: Øа: 50 мм HA: без регулируемой подвески
B4	1.2 TSI, 1.4, 1.4 TSI, 1.6, 1.6 FSI, 1.6 GreenLine, 1.6 LPG, 1.6 TDI, 1.8 TSI, 1.9 TDI, 2.0 FSI, 2.0 TDI, 2.0 TDI 16V, 2.0 TDI RS 04/06 - 55 -125 kW	22-131614 †	19-127439 1/0	стандартная подвеска VA: Øа: 55 мм HA: без регулируемой подвески




Пригодны для				
SKODA				
SKODA OCTAVIA (1Z3)				
B4	1.2 TSI, 1.4, 1.4 TSI, 1.6, 1.6 FSI, 1.6 GreenLine, 1.6 LPG, 1.6 TDI, 1.8 TSI, 1.9 TDI, 2.0 FSI, 2.0 RS, 2.0 TDI, 2.0 TDI 16V, 2.0 TDI RS 04/06 - 55 -147 kW	22-139184 †	19-127439 ½	спортивная подвеска VA: Øа: 50 мм HA: без регулируемой подвески
B4	1.2 TSI, 1.4, 1.4 TSI, 1.6, 1.6 FSI, 1.6 GreenLine, 1.6 LPG, 1.6 TDI, 1.8 TSI, 1.9 TDI, 2.0 FSI, 2.0 RS, 2.0 TDI, 2.0 TDI 16V, 2.0 TDI RS 04/06 - 55 -147 kW	22-139191 †	19-127439 ½	спортивная подвеска VA: Øа: 55 мм HA: без регулируемой подвески
B6 Sport	1.2 TSI, 1.4, 1.4 TSI, 1.6, 1.6 FSI, 1.6 GreenLine, 1.6 LPG, 1.6 TDI, 1.8 TSI, 1.9 TDI, 2.0 FSI, 2.0 RS, 2.0 TDI, 2.0 TDI 16V, 2.0 TDI RS 04/06 - 55 -147 kW	35-113751 †	24-172936 ½	стандартная подвеска VA: Øа: 50 мм HA: без регулируемой подвески
B6 Sport	1.2 TSI, 1.4, 1.4 TSI, 1.6, 1.6 FSI, 1.6 GreenLine, 1.6 LPG, 1.6 TDI, 1.8 TSI, 1.9 TDI, 2.0 FSI, 2.0 RS, 2.0 TDI, 2.0 TDI 16V, 2.0 TDI RS 04/06 - 55 -147 kW	35-108177 †	24-172936 ½	стандартная подвеска VA: Øа: 55 мм HA: без регулируемой подвески
B8	1.2 TSI, 1.4, 1.4 TSI, 1.6, 1.6 FSI, 1.6 GreenLine, 1.6 LPG, 1.6 TDI, 1.8 TSI, 1.9 TDI, 2.0 FSI, 2.0 RS, 2.0 TDI, 2.0 TDI 16V, 2.0 TDI RS 04/06 - 55 -147 kW	35-113768 †	24-178006 ½	спортивная подвеска VA: Øа: 50 мм HA: без регулируемой подвески
B8	1.2 TSI, 1.4, 1.4 TSI, 1.6, 1.6 FSI, 1.6 GreenLine, 1.6 LPG, 1.6 TDI, 1.8 TSI, 1.9 TDI, 2.0 FSI, 2.0 RS, 2.0 TDI, 2.0 TDI 16V, 2.0 TDI RS 04/06 - 55 -147 kW	35-108191 †	24-178006 ½	спортивная подвеска VA: Øа: 55 мм HA: без регулируемой подвески
B12 PK	1.2 TSI, 1.4, 1.4 TSI, 1.6, 1.6 FSI 02/04 - 55 -90 kW	46-182562		Наружный диаметр передней амортизационной стойки шасси 50 мм; Обязанность, предусмотренная экспертизой; с общим разрешением на эксплуатацию (ABE) VA: Глубина (экспертиза): 30 мм; Нагрузка оси до: 1050 кг HA: Глубина (экспертиза): 30 мм; Нагрузка оси до: 1100 кг
B12 PK	1.2 TSI, 1.4, 1.4 TSI, 1.6, 1.6 FSI 02/04 - 55 -90 kW	46-000279		Наружный диаметр передней амортизационной стойки шасси 55 мм; Обязанность, предусмотренная экспертизой; с общим разрешением на эксплуатацию (ABE) VA: Глубина (экспертиза): 30 мм; Нагрузка оси до: 1050 кг HA: Глубина (экспертиза): 30 мм; Нагрузка оси до: 1100 кг
B12 PK	1.2 TSI, 1.6 TDI, 1.8 TSI, 1.9 TDI, 2.0 FSI, 2.0 RS, 2.0 TDI, 2.0 TDI 16V, 2.0 TDI RS 04/06 - 77 -147 kW	46-182579		Наружный диаметр передней амортизационной стойки шасси 50 мм; Обязанность, предусмотренная экспертизой; с общим разрешением на эксплуатацию (ABE) VA: Глубина (экспертиза): 30 мм; Нагрузка оси до: 1100 кг HA: Глубина (экспертиза): 30 мм; Нагрузка оси до: 1100 кг
B12 PK	1.2 TSI, 1.6 TDI, 1.8 TSI, 1.9 TDI, 2.0 FSI, 2.0 RS, 2.0 TDI, 2.0 TDI 16V, 2.0 TDI RS 04/06 - 77 -147 kW	46-000286		Наружный диаметр передней амортизационной стойки шасси 55 мм; Обязанность, предусмотренная экспертизой; с общим разрешением на эксплуатацию (ABE) VA: Глубина (экспертиза): 30 мм; Нагрузка оси до: 1100 кг HA: Глубина (экспертиза): 30 мм; Нагрузка оси до: 1100 кг
B14	1.2 TSI, 1.4, 1.4 TSI, 1.6, 1.6 FSI, 1.6 GreenLine, 1.6 LPG, 1.6 TDI, 1.8 TSI, 1.9 TDI, 2.0 FSI, 2.0 TDI, 2.0 TDI 16V, 2.0 TDI RS 04/06 - 55 -125 kW	47-128347		Øа: 50 мм; Обязанность, предусмотренная экспертизой VA: Глубина (экспертиза): 30-50 мм; Нагрузка оси до: 1210 кг HA: Глубина (экспертиза): 30-50 мм; Нагрузка оси до: 1250 кг

Пригодны для				
SKODA				
SKODA OCTAVIA (1Z3)				
B14	1.2 TSI, 1.4, 1.4 TSI, 1.6, 1.6 FSI, 1.6 GreenLine, 1.6 LPG, 1.6 TDI, 1.8 TSI, 1.9 TDI, 2.0 FSI, 2.0 TDI, 2.0 TDI 16V, 2.0 TDI RS 04/06 - 55 -125 kW	47-127708		Øа: 55 мм; Обязанность, предусмотренная экспертизой VA: Глубина (экспертиза): 30-50 мм; Нагрузка оси до: 1210 кг HA: Глубина (экспертиза): 30-50 мм; Нагрузка оси до: 1250 кг
B14	2.0 RS 10/05 - 147 kW	47-127708		Øа: 55 мм; Обязанность, предусмотренная экспертизой VA: Глубина (экспертиза): 20-30 мм; Нагрузка оси до: 1200 кг HA: Глубина (экспертиза): 10-30 мм; Нагрузка оси до: 1240 кг
B16 PSS10	1.2 TSI, 1.4, 1.4 TSI, 1.6, 1.6 FSI, 1.6 GreenLine, 1.6 LPG, 1.6 TDI, 1.8 TSI, 1.9 TDI, 2.0 FSI, 2.0 TDI, 2.0 TDI 16V, 2.0 TDI RS 04/06 - 55 -125 kW	48-135238		Наружный диаметр передней амортизационной стойки шасси 50 мм; Обязанность, предусмотренная экспертизой VA: Глубина (экспертиза): 30-50 мм; Нагрузка оси до: 1210 кг HA: Глубина (экспертиза): 30-50 мм; Нагрузка оси до: 1250 кг
B16 PSS10	1.2 TSI, 1.4, 1.4 TSI, 1.6, 1.6 FSI, 1.6 GreenLine, 1.6 LPG, 1.6 TDI, 1.8 TSI, 1.9 TDI, 2.0 FSI, 2.0 TDI, 2.0 TDI 16V, 2.0 TDI RS 04/06 - 55 -125 kW	48-135245		Øа: 55 мм; Обязанность, предусмотренная экспертизой VA: Глубина (экспертиза): 30-50 мм; Нагрузка оси до: 1210 кг HA: Глубина (экспертиза): 30-50 мм; Нагрузка оси до: 1250 кг
B16 PSS10	2.0 RS 10/05 - 147 kW	48-135245		Øа: 55 мм; Обязанность, предусмотренная экспертизой VA: Глубина (экспертиза): 20-30 мм; Нагрузка оси до: 1210 кг HA: Глубина (экспертиза): 10-30 мм; Нагрузка оси до: 1250 кг
B16 RC	1.2 TSI, 1.4, 1.4 TSI, 1.6, 1.6 FSI, 1.6 GreenLine, 1.6 LPG, 1.6 TDI, 1.8 TSI, 1.9 TDI, 2.0 FSI, 2.0 RS, 2.0 TDI, 2.0 TDI 16V, 2.0 TDI RS 04/06 - 55 -147 kW	14-230615 49-196849		Øа: 55 мм; тип модели: G07, G08, G09, G11; Обязанность, предусмотренная экспертизой VA: Глубина (экспертиза): 30-50 мм; Нагрузка оси до: 1155 кг HA: Глубина (экспертиза): 30-50 мм; Нагрузка оси до: 1140 кг
B16 BCS	2.0 RS, 2.0 TDI RS 10/05 - 125 -147 kW	48-215909		Øа: 55 мм; Обязанность, предусмотренная экспертизой VA: Глубина (экспертиза): 10-20 мм; Нагрузка оси до: 1210 кг HA: Глубина (экспертиза): 10-30 мм; Нагрузка оси до: 1095 кг



















SKODA OCTAVIA Combi (1Z5)				
B1	1.2 TSI, 1.4, 1.4 TSI, 1.6, 1.6 FSI, 1.6 GreenLine, 1.6 LPG, 1.6 TDI, 1.6 TDI 4x4, 1.8 TSI, 1.8 TSI 4x4, 1.9 TDI, 1.9 TDI 4x4, 2.0 FSI, 2.0 TDI, 2.0 TDI 16V, 2.0 TDI 16V 4x4, 2.0 TDI 4x4, 2.0 TDI RS 04/06 - 55 -125 kW	12-224074	12-226535	 VA: с шариковым подшипником HA: без шарикового подшипника
B3	1.2 TSI 02/10 - 77 kW	37-133030	36-148158	стандартная подвеска
B3	1.4, 1.4 TSI, 1.6, 1.6 FSI, 1.6 GreenLine, 1.6 LPG 02/04 - 55 -90 kW	36-199594	36-148158	стандартная подвеска
B3	2.0 RS, 2.0 TDI RS 10/05 - 125 -147 kW	36-199600	36-199655	стандартная подвеска
B3	1.6 TDI, 1.8 TSI, 1.9 TDI, 2.0 FSI 11/04 - 77 -118 kW	37-133757	36-148158	стандартная подвеска
B3	1.6 TDI 4x4, 1.8 TSI 4x4 11/08 - 77 -118 kW		36-199570	стандартная подвеска
B3	1.9 TDI 4x4, 2.0 FSI 4x4, 2.0 TDI 16V 4x4, 2.0 TDI 4x4 11/04 - 77 -110 kW	36-199617	36-199570	стандартная подвеска
B3	2.0 TDI, 2.0 TDI 16V 02/04 - 81 -103 kW	37-147747	36-148158	стандартная подвеска





Пригодны для				
SKODA				
SKODA OCTAVIA Combi (1Z5)				
B4	1.2 TSI, 1.4, 1.4 TSI, 1.6, 1.6 FSI, 1.6 GreenLine, 1.6 LPG, 1.6 TDI, 1.6 TDI 4x4, 1.8 TSI, 1.8 TSI 4x4, 1.9 TDI, 1.9 TDI 4x4, 2.0 FSI, 2.0 FSI 4x4, 2.0 TDI, 2.0 TDI 16V, 2.0 TDI 16V 4x4, 2.0 TDI 4x4, 2.0 TDI RS 04/06 - 55 -125 kW	22-131607 †	19-127439 1/2	стандартная подвеска VA: Øа: 50 мм HA: без регулируемой подвески
B4	1.2 TSI, 1.4, 1.4 TSI, 1.6, 1.6 FSI, 1.6 GreenLine, 1.6 LPG, 1.6 TDI, 1.6 TDI 4x4, 1.8 TSI, 1.8 TSI 4x4, 1.9 TDI, 1.9 TDI 4x4, 2.0 FSI, 2.0 FSI 4x4, 2.0 TDI, 2.0 TDI 16V, 2.0 TDI 16V 4x4, 2.0 TDI 4x4, 2.0 TDI RS 04/06 - 55 -125 kW	22-131614 †	19-127439 1/2	стандартная подвеска VA: Øа: 55 мм HA: без регулируемой подвески
B4	1.2 TSI, 1.4, 1.4 TSI, 1.6, 1.6 FSI, 1.6 GreenLine, 1.6 LPG, 1.6 TDI, 1.6 TDI 4x4, 1.8 TSI, 1.8 TSI 4x4, 1.9 TDI, 1.9 TDI 4x4, 2.0 FSI, 2.0 FSI 4x4, 2.0 TDI, 2.0 TDI 16V, 2.0 TDI 16V 4x4, 2.0 TDI 4x4, 2.0 TDI RS 04/06 - 55 -125 kW	22-139184 †	19-127439 1/2	спортивная подвеска VA: Øа: 50 мм HA: без регулируемой подвески
B4	1.2 TSI, 1.4, 1.4 TSI, 1.6, 1.6 FSI, 1.6 GreenLine, 1.6 LPG, 1.6 TDI, 1.6 TDI 4x4, 1.8 TSI, 1.8 TSI 4x4, 1.9 TDI, 1.9 TDI 4x4, 2.0 FSI, 2.0 FSI 4x4, 2.0 RS, 2.0 TDI, 2.0 TDI 16V, 2.0 TDI 16V 4x4, 2.0 TDI 4x4, 2.0 TDI RS 04/06 - 55 -147 kW	22-139191 †	19-127439 1/2	спортивная подвеска VA: Øа: 55 мм HA: без регулируемой подвески
B6 Sport	1.2 TSI, 1.4, 1.4 TSI, 1.6, 1.6 FSI, 1.6 GreenLine, 1.6 LPG, 1.6 TDI, 1.6 TDI 4x4, 1.8 TSI, 1.8 TSI 4x4, 1.9 TDI, 1.9 TDI 4x4, 2.0 FSI, 2.0 FSI 4x4, 2.0 TDI, 2.0 TDI 16V, 2.0 TDI 16V 4x4, 2.0 TDI 4x4, 2.0 TDI RS 04/06 - 55 -125 kW	35-113751 †	24-172936 1/2	VA: Øа: 50 мм HA: без регулируемой подвески
B6 Sport	1.2 TSI, 1.4, 1.4 TSI, 1.6, 1.6 FSI, 1.6 GreenLine, 1.6 LPG, 1.6 TDI, 1.6 TDI 4x4, 1.8 TSI, 1.8 TSI 4x4, 1.9 TDI, 1.9 TDI 4x4, 2.0 FSI, 2.0 FSI 4x4, 2.0 RS, 2.0 TDI, 2.0 TDI 16V, 2.0 TDI 16V 4x4, 2.0 TDI 4x4, 2.0 TDI RS 04/06 - 55 -147 kW	35-108177 †	24-172936 1/2	VA: Øа: 55 мм HA: без регулируемой подвески
B8	1.2 TSI, 1.4, 1.4 TSI, 1.6, 1.6 FSI, 1.6 GreenLine, 1.6 LPG, 1.6 TDI, 1.6 TDI 4x4, 1.8 TSI, 1.8 TSI 4x4, 1.9 TDI, 1.9 TDI 4x4, 2.0 FSI, 2.0 FSI 4x4, 2.0 TDI, 2.0 TDI 16V, 2.0 TDI 16V 4x4, 2.0 TDI 4x4, 2.0 TDI RS 04/06 - 55 -125 kW	35-113768 †	24-178006 1/2	VA: Øа: 50 мм HA: без регулируемой подвески
B8	1.2 TSI, 1.4, 1.4 TSI, 1.6, 1.6 FSI, 1.6 GreenLine, 1.6 LPG, 1.6 TDI, 1.6 TDI 4x4, 1.8 TSI, 1.8 TSI 4x4, 1.9 TDI 4x4, 2.0 FSI, 2.0 FSI 4x4, 2.0 RS, 2.0 TDI, 2.0 TDI 16V, 2.0 TDI 16V 4x4, 2.0 TDI 4x4, 2.0 TDI RS 04/06 - 55 -147 kW	35-108191 †	24-178006 1/2	VA: Øа: 55 мм HA: без регулируемой подвески
B12 PK	1.2 TSI, 1.4, 1.4 TSI, 1.6, 1.6 FSI, 1.8 TSI 06/07 - 55 -118 kW	46-182586		Наружный диаметр передней амортизационной стойки шасси 50 мм; Обязанность, предусмотренная экспертизой; с общим разрешением на эксплуатацию (ABE) VA: Глубина (экспертиза): 30 мм; Нагрузка оси до: 1050 кг HA: Глубина (экспертиза): 30 мм; Нагрузка оси до: 1150 кг




Пригодны для				
SKODA				
SKODA OCTAVIA Combi (1Z5)				
B12 PK	1.2 TSI, 1.4, 1.4 TSI, 1.6, 1.6 FSI, 1.8 TSI 06/07 - 55 -118 kW	46-000293	Наружный диаметр передней амортизационной стойки шасси 55 мм; Обязанность, предусмотренная экспертизой; с общим разрешением на эксплуатацию (ABE) VA: Глубина (экспертиза): 30 мм; Нагрузка оси до: 1050 кг HA: Глубина (экспертиза): 30 мм; Нагрузка оси до: 1150 кг	
B12 PK	1.2 TSI, 1.6 TDI, 1.9 TDI, 2.0 FSI, 2.0 RS, 2.0 TDI, 2.0 TDI 16V, 2.0 TDI RS 04/06 - 77 -147 kW	46-182593	Наружный диаметр передней амортизационной стойки шасси 50 мм; Обязанность, предусмотренная экспертизой; с общим разрешением на эксплуатацию (ABE) VA: Глубина (экспертиза): 30 мм; Нагрузка оси до: 1100 кг HA: Глубина (экспертиза): 30 мм; Нагрузка оси до: 1150 кг	
B12 PK	1.2 TSI, 1.6 TDI, 1.9 TDI, 2.0 FSI, 2.0 RS, 2.0 TDI, 2.0 TDI 16V, 2.0 TDI RS 04/06 - 77 -147 kW	46-000354	Наружный диаметр передней амортизационной стойки шасси 55 мм; Обязанность, предусмотренная экспертизой; с общим разрешением на эксплуатацию (ABE) VA: Глубина (экспертиза): 30 мм; Нагрузка оси до: 1100 кг HA: Глубина (экспертиза): 30 мм; Нагрузка оси до: 1150 кг	
B14	1.2 TSI, 1.4, 1.4 TSI, 1.6, 1.6 FSI, 1.6 GreenLine, 1.6 LPG, 1.6 TDI, 1.6 TDI 4x4, 1.8 TSI, 1.8 TSI 4x4, 1.9 TDI, 1.9 TDI 4x4, 2.0 FSI, 2.0 FSI 4x4, 2.0 TDI, 2.0 TDI 16V, 2.0 TDI 16V 4x4, 2.0 TDI 4x4, 2.0 TDI RS 04/06 - 55 -125 kW	47-128347	Øа: 50 мм; Обязанность, предусмотренная экспертизой VA: Глубина (экспертиза): 30-50 мм; Нагрузка оси до: 1210 кг HA: Глубина (экспертиза): 30-50 мм; Нагрузка оси до: 1250 кг	
B14	1.2 TSI, 1.4, 1.4 TSI, 1.6, 1.6 FSI, 1.6 GreenLine, 1.6 LPG, 1.6 TDI, 1.6 TDI 4x4, 1.8 TSI, 1.8 TSI 4x4, 1.9 TDI, 1.9 TDI 4x4, 2.0 FSI, 2.0 FSI 4x4, 2.0 TDI, 2.0 TDI 16V, 2.0 TDI 16V 4x4, 2.0 TDI 4x4, 2.0 TDI RS 04/06 - 55 -125 kW	47-127708	Øа: 55 мм; Обязанность, предусмотренная экспертизой VA: Глубина (экспертиза): 30-50 мм; Нагрузка оси до: 1210 кг HA: Глубина (экспертиза): 30-50 мм; Нагрузка оси до: 1250 кг	
B14	2.0 RS 10/05 - 147 kW	47-127708	Øа: 55 мм; Обязанность, предусмотренная экспертизой VA: Глубина (экспертиза): 20-30 мм; Нагрузка оси до: 1200 кг HA: Глубина (экспертиза): 10-30 мм; Нагрузка оси до: 1240 кг	
B16 PSS10	1.2 TSI, 1.4, 1.4 TSI, 1.6, 1.6 FSI, 1.6 GreenLine, 1.6 LPG, 1.6 TDI, 1.6 TDI 4x4, 1.8 TSI, 1.8 TSI 4x4, 1.9 TDI, 1.9 TDI 4x4, 2.0 FSI, 2.0 FSI 4x4, 2.0 TDI, 2.0 TDI 16V, 2.0 TDI 16V 4x4, 2.0 TDI 4x4, 2.0 TDI RS 04/06 - 55 -125 kW	48-135238	Наружный диаметр передней амортизационной стойки шасси 50 мм; Обязанность, предусмотренная экспертизой VA: Глубина (экспертиза): 30-50 мм; Нагрузка оси до: 1210 кг HA: без регулируемой подвески; Глубина (экспертиза): 30-50 мм; Нагрузка оси до: 1250 кг	
B16 PSS10	1.2 TSI, 1.4, 1.4 TSI, 1.6, 1.6 FSI, 1.6 GreenLine, 1.6 LPG, 1.6 TDI, 1.6 TDI 4x4, 1.8 TSI, 1.8 TSI 4x4, 1.9 TDI, 1.9 TDI 4x4, 2.0 FSI, 2.0 FSI 4x4, 2.0 TDI, 2.0 TDI 16V, 2.0 TDI 16V 4x4, 2.0 TDI 4x4, 2.0 TDI RS 04/06 - 55 -125 kW	48-135245	Øа: 55 мм; Обязанность, предусмотренная экспертизой VA: Глубина (экспертиза): 30-50 мм; Нагрузка оси до: 1210 кг HA: Глубина (экспертиза): 30-50 мм; Нагрузка оси до: 1250 кг	
B16 PSS10	2.0 RS 10/05 - 147 kW	48-135245	Øа: 55 мм; Обязанность, предусмотренная экспертизой VA: Глубина (экспертиза): 20-30 мм; Нагрузка оси до: 1210 кг HA: Глубина (экспертиза): 10-30 мм; Нагрузка оси до: 1250 кг	
B16 RC	1.2 TSI, 1.4, 1.4 TSI, 1.6, 1.6 FSI, 1.6 GreenLine, 1.6 LPG, 1.6 TDI, 1.6 TDI 4x4, 1.8 TSI, 1.8 TSI 4x4, 1.9 TDI, 1.9 TDI 4x4, 2.0 FSI, 2.0 FSI 4x4, 2.0 RS, 2.0 TDI, 2.0 TDI 16V, 2.0 TDI 16V 4x4, 2.0 TDI 4x4, 2.0 TDI RS 04/06 - 55 -147 kW	14-230615  49-196849	Øа: 55 мм; тип модели: G07, G08, G09, G11; Обязанность, предусмотренная экспертизой VA: Глубина (экспертиза): 30-50 мм; Нагрузка оси до: 1155 кг HA: Глубина (экспертиза): 30-50 мм; Нагрузка оси до: 1140 кг	

Пригодны для			
SKODA			
SKODA OCTAVIA Combi (1Z5)			
B16 BCS	2.0 RS, 2.0 TDI RS 10/05 - 125 -147 kW	48-215909	Øа: 55 мм; Обязанность, предусмотренная экспертизой VA: Глубина (экспертиза): 10-20 мм; Нагрузка оси до: 1210 кг HA: Глубина (экспертиза): 10-30 мм; Нагрузка оси до: 1095 кг

SKODA OCTAVIA (5E3)			
B1	1.2 TSI, 1.4 TSI, 1.6 TDI, 1.8 TSI, 2.0 TDI 11/12 - 63 -132 kW	12-243945	
B4	1.2 TSI, 1.4 TSI, 1.6 TDI, 1.8 TSI, 2.0 TDI 11/12 - 63 -132 kW	22-230522 †	19-230542 1/0 без электронн. регулирования амортиз. Силы; стандартная подвеска; спортивная подвеска; тип модели: G01, G04, 0N1; мост с жесткой балкой VA: Øа: 50 мм
B4	1.2 TSI, 1.4 TSI, 1.6 TDI, 1.8 TSI, 2.0 TDI 11/12 - 63 -132 kW	22-230539 †	19-230542 1/0 без электронн. регулирования амортиз. Силы; стандартная подвеска; спортивная подвеска; тип модели: G02, G03, 0N1; мост с жесткой балкой VA: Øа: 55 мм
B4	1.2 TSI, 1.4 TSI, 1.6 TDI, 1.8 TSI, 2.0 TDI 11/12 - 63 -132 kW	22-230522 †	19-230559 1/0 без электронн. регулирования амортиз. Силы; стандартная подвеска; спортивная подвеска; исполнение для плохих дорог; тип модели: G01, G04, 0N4; многорычажная подвеска VA: Øа: 50 мм
B4	1.2 TSI, 1.4 TSI, 1.6 TDI, 1.8 TSI, 2.0 TDI 11/12 - 63 -132 kW	22-230539 †	19-230559 1/0 без электронн. регулирования амортиз. Силы; стандартная подвеска; спортивная подвеска; исполнение для плохих дорог; тип модели: G02, G03, 0N4; многорычажная подвеска VA: Øа: 55 мм
B4	1.2 TSI, 1.4 TSI, 1.6 TDI, 1.8 TSI, 2.0 TDI 11/12 - 63 -132 kW	22-230522 †	19-232157 1/0 без электронн. регулирования амортиз. Силы; исполнение для плохих дорог; тип модели: G01, G04, 0N1; мост с жесткой балкой VA: Øа: 50 мм
B4	1.2 TSI, 1.4 TSI, 1.6 TDI, 1.8 TSI, 2.0 TDI 11/12 - 63 -132 kW	22-230539 †	19-232157 1/0 без электронн. регулирования амортиз. Силы; исполнение для плохих дорог; тип модели: G02, G03, 0N1; мост с жесткой балкой VA: Øа: 55 мм
B6 Sport	1.2 TSI, 1.4 TSI, 1.6 TDI, 1.8 TSI, 2.0 TDI 11/12 - 63 -132 kW	35-229865 †	24-229883 1/0 без электронн. регулирования амортиз. Силы; тип модели: G01, G04, 0N1; мост с жесткой балкой VA: Øа: 50 мм
B6 Sport	1.2 TSI, 1.4 TSI, 1.6 TDI, 1.8 TSI, 2.0 TDI 11/12 - 63 -132 kW	35-229872 †	24-229883 1/0 без электронн. регулирования амортиз. Силы; тип модели: G02, G03, 0N1; мост с жесткой балкой VA: Øа: 55 мм
B6 Sport	1.2 TSI, 1.4 TSI, 1.6 TDI, 1.8 TSI, 2.0 TDI 11/12 - 63 -132 kW	35-229865 †	24-229890 1/× без электронн. регулирования амортиз. Силы; тип модели: G01, G04, 0N4; многорычажная подвеска VA: Øа: 50 мм
B6 Sport	1.2 TSI, 1.4 TSI, 1.6 TDI, 1.8 TSI, 2.0 TDI 11/12 - 63 -132 kW	35-229872 †	24-229890 1/× без электронн. регулирования амортиз. Силы; тип модели: G02, G03, 0N4; многорычажная подвеска VA: Øа: 55 мм
B8	1.2 TSI, 1.4 TSI, 1.6 TDI, 1.8 TSI, 2.0 TDI 11/12 - 63 -132 kW	35-229902 †	24-229920 1/0 без электронн. регулирования амортиз. Силы; тип модели: G01, G04, 0N1; мост с жесткой балкой VA: Øа: 50 мм
B8	1.2 TSI, 1.4 TSI, 1.6 TDI, 1.8 TSI, 2.0 TDI 11/12 - 63 -132 kW	35-229919 †	24-229920 1/0 без электронн. регулирования амортиз. Силы; тип модели: G02, G03, 0N1; мост с жесткой балкой VA: Øа: 55 мм
B8	1.2 TSI, 1.4 TSI, 1.6 TDI, 1.8 TSI, 2.0 TDI 11/12 - 63 -132 kW	35-229902 †	24-229937 1/0 без электронн. регулирования амортиз. Силы; тип модели: G01, G04, 0N4; многорычажная подвеска VA: Øа: 50 мм
B8	1.2 TSI, 1.4 TSI, 1.6 TDI, 1.8 TSI, 2.0 TDI 11/12 - 63 -132 kW	35-229919 †	24-229937 1/0 без электронн. регулирования амортиз. Силы; тип модели: G02, G03, 0N4; многорычажная подвеска VA: Øа: 55 мм
B14	1.2 TSI, 1.4 TSI, 1.6 TDI, 1.8 TSI, 2.0 TDI 11/12 - 63 -132 kW	47-229945	Øа: 50 мм; DCC должно быть остановлено; тип модели: G01, G04, 0N1; Обязанность, предусмотренная экспертизой; мост с жесткой балкой VA: Глубина (экспертиза): 30-50 мм; Нагрузка оси до: 1090 кг HA: Глубина (экспертиза): 30-50 мм; Нагрузка оси до: 1065 кг








Пригодны для				
SKODA				
SKODA OCTAVIA (5E3)				
B14	1.2 TSI, 1.4 TSI, 1.6 TDI, 1.8 TSI, 2.0 TDI 11/12 - 63 -132 kW	47-229969		Øа: 50 мм; DCC должно быть остановлено; тип модели: G01, G04, 0N4; Обязанность, предусмотренная экспертизой; многорычажная подвеска VA: Глубина (экспертиза): 30-50 мм; Нагрузка оси до: 1090 кг HA: Глубина (экспертиза): 30-50 мм; Нагрузка оси до: 1065 кг
B14	1.2 TSI, 1.4 TSI, 1.6 TDI, 1.8 TSI, 2.0 TDI 11/12 - 63 -132 kW	47-229976		Øа: 55 мм; DCC должно быть остановлено; тип модели: G02, G03, 0N4; Обязанность, предусмотренная экспертизой; многорычажная подвеска VA: Глубина (экспертиза): 30-50 мм; Нагрузка оси до: 1090 кг HA: Глубина (экспертиза): 30-50 мм; Нагрузка оси до: 1065 кг
B16 PSS10	1.2 TSI, 1.4 TSI, 1.6 TDI, 1.8 TSI, 2.0 TDI 11/12 - 63 -132 kW	48-230056		Øа: 50 мм; DCC должно быть остановлено; тип модели: G01, G04, 0N4; Обязанность, предусмотренная экспертизой; многорычажная подвеска VA: Глубина (экспертиза): 30-50 мм; Нагрузка оси до: 1090 кг HA: Глубина (экспертиза): 30-50 мм; Нагрузка оси до: 1065 кг
B16 PSS10	1.2 TSI, 1.4 TSI, 1.6 TDI, 1.8 TSI, 2.0 TDI 11/12 - 63 -132 kW	48-230063		Øа: 55 мм; DCC должно быть остановлено; тип модели: G02, G03, 0N4; Обязанность, предусмотренная экспертизой; многорычажная подвеска VA: Глубина (экспертиза): 30-50 мм; Нагрузка оси до: 1090 кг HA: Глубина (экспертиза): 30-50 мм; Нагрузка оси до: 1065 кг
B16 RC	1.2 TSI, 1.4 TSI, 1.6 TDI, 1.8 TSI, 2.0 TDI 11/12 - 63 -132 kW	49-231892 14-230615 		Øа: 55 мм; DCC должно быть остановлено; тип модели: G02, G03, 0N4; Обязанность, предусмотренная экспертизой; многорычажная подвеска VA: Глубина (экспертиза): 30-50 мм; Нагрузка оси до: 1090 кг HA: Глубина (экспертиза): 30-50 мм; Нагрузка оси до: 1065 кг
B16 BCS	1.8 TSI, 2.0 TDI 11/12 - 110 -132 kW	48-231848		Øа: 55 мм; DCC должно быть остановлено; тип модели: G02, 0N4; многорычажная подвеска VA: Глубина (экспертиза): 10-30 мм HA: Глубина (экспертиза): 10-30 мм
SKODA OCTAVIA Combi (5E5)				
B1	1.2 TSI, 1.4 TSI, 1.6 TDI, 1.8 TSI, 2.0 TDI 11/12 - 63 -132 kW	12-243945		
B4	1.2 TSI, 1.4 TSI, 1.6 TDI, 1.8 TSI, 2.0 TDI 11/12 - 63 -132 kW	22-230522 	19-230542 	без электронн. регулирования амортиз. Силы; стандартная подвеска; спортивная подвеска; тип модели: G01, G04, 0N1; мост с жесткой балкой VA: Øа: 50 мм
B4	1.2 TSI, 1.4 TSI, 1.6 TDI, 1.8 TSI, 2.0 TDI 11/12 - 63 -132 kW	22-230539 	19-230542 	без электронн. регулирования амортиз. Силы; стандартная подвеска; спортивная подвеска; тип модели: G02, G03, 0N1; мост с жесткой балкой VA: Øа: 55 мм
B4	1.2 TSI, 1.4 TSI, 1.6 TDI, 1.8 TSI, 2.0 TDI 11/12 - 63 -132 kW	22-230522 	19-230559 	без электронн. регулирования амортиз. Силы; стандартная подвеска; спортивная подвеска; исполнение для плохих дорог; тип модели: G01, G04, 0N4; многорычажная подвеска VA: Øа: 50 мм
B4	1.2 TSI, 1.4 TSI, 1.6 TDI, 1.8 TSI, 2.0 TDI 11/12 - 63 -132 kW	22-230539 	19-230559 	без электронн. регулирования амортиз. Силы; стандартная подвеска; спортивная подвеска; исполнение для плохих дорог; тип модели: G02, G03, 0N4; многорычажная подвеска VA: Øа: 55 мм
B4	1.2 TSI, 1.4 TSI, 1.6 TDI, 1.8 TSI, 2.0 TDI 11/12 - 63 -132 kW	22-230522 	19-232157 	без электронн. регулирования амортиз. Силы; исполнение для плохих дорог; тип модели: G01, G04, 0N1; мост с жесткой балкой VA: Øа: 50 мм
B4	1.2 TSI, 1.4 TSI, 1.6 TDI, 1.8 TSI, 2.0 TDI 11/12 - 63 -132 kW	22-230539 	19-232157 	без электронн. регулирования амортиз. Силы; исполнение для плохих дорог; тип модели: G02, G03, 0N1; мост с жесткой балкой VA: Øа: 55 мм
B6 Sport	1.2 TSI, 1.4 TSI, 1.6 TDI, 1.8 TSI, 2.0 TDI 11/12 - 63 -132 kW	35-229865 	24-229883 	без электронн. регулирования амортиз. Силы; тип модели: G01, G04, 0N1; мост с жесткой балкой VA: Øа: 50 мм

Пригодны для				
SKODA				
SKODA OCTAVIA Combi (5E5)				
B6 Sport	1.2 TSI, 1.4 TSI, 1.6 TDI, 1.8 TSI, 2.0 TDI 11/12 - 63 -132 kW	35-229872 †	24-229883 $\frac{1}{\circ}$	без электронн. регулирования амортиз. Силы; тип модели: G02, G03, 0N1; мост с жесткой балкой VA: Øа: 55 мм
B6 Sport	1.2 TSI, 1.4 TSI, 1.6 TDI, 1.8 TSI, 2.0 TDI 11/12 - 63 -132 kW	35-229865 †	24-229890 $\frac{1}{\times}$	без электронн. регулирования амортиз. Силы; тип модели: G01, G04, 0N4; многорычажная подвеска VA: Øа: 50 мм
B6 Sport	1.2 TSI, 1.4 TSI, 1.6 TDI, 1.8 TSI, 2.0 TDI 11/12 - 63 -132 kW	35-229872 †	24-229890 $\frac{1}{\times}$	без электронн. регулирования амортиз. Силы; тип модели: G02, G03, 0N4; многорычажная подвеска VA: Øа: 55 мм
B8	1.2 TSI, 1.4 TSI, 1.6 TDI, 1.8 TSI, 2.0 TDI 11/12 - 63 -132 kW	35-229902 †	24-229920 $\frac{1}{\circ}$	без электронн. регулирования амортиз. Силы; тип модели: G01, G04, 0N1; мост с жесткой балкой VA: Øа: 50 мм
B8	1.2 TSI, 1.4 TSI, 1.6 TDI, 1.8 TSI, 2.0 TDI 11/12 - 63 -132 kW	35-229919 †	24-229920 $\frac{1}{\circ}$	без электронн. регулирования амортиз. Силы; тип модели: G02, G03, 0N1; мост с жесткой балкой VA: Øа: 55 мм
B8	1.2 TSI, 1.4 TSI, 1.6 TDI, 1.8 TSI, 2.0 TDI 11/12 - 63 -132 kW	35-229902 †	24-229937 $\frac{1}{\circ}$	без электронн. регулирования амортиз. Силы; тип модели: G01, G04, 0N4; многорычажная подвеска VA: Øа: 50 мм
B8	1.2 TSI, 1.4 TSI, 1.6 TDI, 1.8 TSI, 2.0 TDI 11/12 - 63 -132 kW	35-229919 †	24-229937 $\frac{1}{\circ}$	без электронн. регулирования амортиз. Силы; тип модели: G02, G03, 0N4; многорычажная подвеска VA: Øа: 55 мм
B14	1.2 TSI, 1.4 TSI, 1.6 TDI, 1.8 TSI, 2.0 TDI 11/12 - 63 -132 kW	47-229945		Øа: 50 мм; DCC должно быть остановлено; тип модели: G01, G04, 0N1; Обязанность, предусмотренная экспертизой; мост с жесткой балкой VA: Глубина (экспертиза): 30-50 мм; Нагрузка оси до: 1090 кг HA: Глубина (экспертиза): 30-50 мм; Нагрузка оси до: 1065 кг
B14	1.2 TSI, 1.4 TSI, 1.6 TDI, 1.8 TSI, 2.0 TDI 11/12 - 63 -132 kW	47-229969		Øа: 50 мм; DCC должно быть остановлено; тип модели: G01, G04, 0N4; Обязанность, предусмотренная экспертизой; многорычажная подвеска VA: Глубина (экспертиза): 30-50 мм; Нагрузка оси до: 1090 кг HA: Глубина (экспертиза): 30-50 мм; Нагрузка оси до: 1065 кг
B14	1.2 TSI, 1.4 TSI, 1.6 TDI, 1.8 TSI, 2.0 TDI 11/12 - 63 -132 kW	47-229976		Øа: 55 мм; DCC должно быть остановлено; тип модели: G02, G03, 0N4; Обязанность, предусмотренная экспертизой; многорычажная подвеска VA: Глубина (экспертиза): 30-50 мм; Нагрузка оси до: 1090 кг HA: Глубина (экспертиза): 30-50 мм; Нагрузка оси до: 1065 кг
B16 PSS10	1.2 TSI, 1.4 TSI, 1.6 TDI, 1.8 TSI, 2.0 TDI 11/12 - 63 -132 kW	48-230056		Øа: 50 мм; DCC должно быть остановлено; тип модели: G01, G04, 0N4; Обязанность, предусмотренная экспертизой; многорычажная подвеска VA: Глубина (экспертиза): 30-50 мм; Нагрузка оси до: 1090 кг HA: Глубина (экспертиза): 30-50 мм; Нагрузка оси до: 1065 кг
B16 PSS10	1.2 TSI, 1.4 TSI, 1.6 TDI, 1.8 TSI, 2.0 TDI 11/12 - 63 -132 kW	48-230063		Øа: 55 мм; DCC должно быть остановлено; тип модели: G02, G03, 0N4; Обязанность, предусмотренная экспертизой; многорычажная подвеска VA: Глубина (экспертиза): 30-50 мм; Нагрузка оси до: 1090 кг HA: Глубина (экспертиза): 30-50 мм; Нагрузка оси до: 1065 кг
B16 RC	1.2 TSI, 1.4 TSI, 1.6 TDI, 1.8 TSI, 2.0 TDI 11/12 - 63 -132 kW	49-231892 14-230615 		Øа: 55 мм; DCC должно быть остановлено; тип модели: G02, G03, 0N4; Обязанность, предусмотренная экспертизой; многорычажная подвеска VA: Глубина (экспертиза): 30-50 мм; Нагрузка оси до: 1090 кг HA: Глубина (экспертиза): 30-50 мм; Нагрузка оси до: 1065 кг
B16 BCS	1.8 TSI, 2.0 TDI 11/12 - 110 -132 kW	48-231848		Øа: 55 мм; DCC должно быть остановлено; тип модели: G02, G03, 0N4; многорычажная подвеска VA: Глубина (экспертиза): 10-30 мм; Нагрузка оси до: 1090 кг HA: Глубина (экспертиза): 10-30 мм; Нагрузка оси до: 1065 кг





Пригодны для				
SKODA				
SKODA RAPID				
B4	1.6, 1.6 TDI 10/11 - 77 kW	22-183705 †	19-230573 ♂	стандартная подвеска HA: без регулируемой подвески
B6 Sport	1.6, 1.6 TDI 10/11 - 77 kW	35-168560 †	24-231312 ♂	стандартная подвеска HA: без регулируемой подвески
B8	1.6, 1.6 TDI 10/11 - 77 kW	35-168577 †	24-231428 ♂	спортивная подвеска HA: без регулируемой подвески

SKODA RAPID				
B4	1.2, 1.2 TSI, 1.4 TSI, 1.6 TDI 07/12 - 55 -90 kW	22-183705 †	19-230573 ♂	стандартная подвеска HA: без регулируемой подвески
B6 Sport	1.2, 1.2 TSI, 1.4 TSI, 1.6 TDI 07/12 - 55 -90 kW	35-168560 †	24-231312 ♂	стандартная подвеска HA: без регулируемой подвески
B8	1.2, 1.2 TSI, 1.4 TSI, 1.6 TDI 07/12 - 55 -90 kW	35-168577 †	24-231428 ♂	спортивная подвеска HA: без регулируемой подвески

SKODA ROOMSTER (5J)				
B1	1.2, 1.9 TDI 03/06 - 01/07 47 -74 kW	12-225323	12-117840	VA: с шариковым подшипником HA: без шарикового подшипника
B1	1.2 05/06 - 01/07 47 kW	12-224395		VA: с шариковым подшипником; исполнение для плохих дорог
B1	1.2 01/07 - 51 kW	12-225323	12-117840	VA: с шариковым подшипником; -> CH.Nr.: 5J-9B601131; -> CH.Nr.: 5J-95032164; Код двигателя: BZG HA: без шарикового подшипника
B1	1.2 01/07 - 51 kW	12-224395		VA: с шариковым подшипником; -> CH.Nr.: 5J-9B601131; -> CH.Nr.: 5J-95032164; исполнение для плохих дорог; Код двигателя: BZG
B1	1.2 01/07 - 51 kW	12-116966		VA: с шариковым подшипником; CH.Nr.: 5J-9B601132 ->; CH.Nr.: 5J-95032165 ->; Код двигателя: BZG
B1	1.4 09/06 - 63 kW	12-225323	12-117840	VA: с шариковым подшипником; -> CH.Nr.: 5J-9B601131; -> CH.Nr.: 5J-95032164; Код двигателя: BXW HA: без шарикового подшипника
B1	1.4 09/06 - 63 kW	12-224395		VA: с шариковым подшипником; -> CH.Nr.: 5J-9B601131; -> CH.Nr.: 5J-95032164; исполнение для плохих дорог; Код двигателя: BXW
B1	1.4 09/06 - 63 kW	12-116966		VA: CH.Nr.: 5J-9B601132 ->; CH.Nr.: 5J-95032164 ->
B1	1.6 09/06 - 77 kW	12-225323	12-117840	VA: с шариковым подшипником; -> CH.Nr.: 5J-9B601131; -> CH.Nr.: 5J-95032164; Код двигателя: BTS HA: без шарикового подшипника
B1	1.6 09/06 - 77 kW	12-224395		VA: с шариковым подшипником; -> CH.Nr.: 5J-9B601131; -> CH.Nr.: 5J-95032164; исполнение для плохих дорог; Код двигателя: BTS
B1	1.6 09/06 - 77 kW	12-116966		VA: CH.Nr.: 5J-9B601132 ->; CH.Nr.: 5J-95032165 ->
B1	1.2 TDI, 1.2 TSI 03/10 - 55 -77 kW	12-116966	12-117840	VA: с шариковым подшипником HA: без шарикового подшипника
B1	1.4 TDI, 1.9 TDI 07/06 - 03/10 51 -77 kW	12-225323	12-117840	VA: -> CH.Nr.: 5J-9B601131; -> CH.Nr.: 5J-95032164 HA: без шарикового подшипника
B1	1.4 TDI, 1.9 TDI 07/06 - 03/10 51 -77 kW	12-224395		VA: -> CH.Nr.: 5J-9B601131; -> CH.Nr.: 5J-95032164; исполнение для плохих дорог
B1	1.4 TDI, 1.9 TDI 07/06 - 03/10 51 -77 kW	12-116966		VA: CH.Nr.: 5J-9B601132 ->; CH.Nr.: 5J-95032165 ->
B1	1.6 TDI 03/10 - 66 -77 kW	12-116966	12-117840	VA: с шариковым подшипником HA: без шарикового подшипника




Пригодны для				
SKODA				
SKODA ROOMSTER (5J)				
B1	1.9 TDI 03/06 - 05/06 74 kW	12-224395		VA: с шариковым подшипником; исполнение для плохих дорог
B3	1.2, 1.2 TSI, 1.4, 1.6 05/06 - 47 -77 kW	36-199884	36-131297	стандартная подвеска
B3	1.2, 1.2 TDI, 1.2 TSI, 1.4, 1.4 TDI, 1.6, 1.6 TDI, 1.9 TDI 03/06 - 03/10 47 -77 kW		36-155101	стандартная подвеска; Усиленное оснащение .
B3	1.2 TDI, 1.4 TDI, 1.6 TDI, 1.9 TDI 09/06 - 51 -77 kW	37-160654	36-131297	стандартная подвеска
B4	1.2, 1.2 TDI, 1.2 TSI, 1.4, 1.4 TDI, 1.6, 1.6 TDI, 1.9 TDI 03/06 - 03/10 47 -77 kW	22-105813  11-101321 	19-236971  11-106470 	стандартная подвеска




SKODA PRAKTIK




B1	1.2 03/07 - 51 kW	12-225323	12-117840	VA: с шариковым подшипником; -> CH.Nr.: 5J-9B601131; -> CH.Nr.: 5J-95032164; Код двигателя: BZG HA: без шарикового подшипника
B1	1.2 03/07 - 51 kW	12-224395		VA: с шариковым подшипником; -> CH.Nr.: 5J-9B601131; -> CH.Nr.: 5J-95032164; исполнение для плохих дорог; Код двигателя: BZG
B1	1.2 03/07 - 51 kW	12-116966		VA: с шариковым подшипником; CH.Nr.: 5J-9B601132 ->; CH.Nr.: 5J-95032165 ->; Код двигателя: BZG
B1	1.4 03/07 - 63 kW	12-225323	12-117840	VA: с шариковым подшипником; -> CH.Nr.: 5J-9B601131; -> CH.Nr.: 5J-95032164; Код двигателя: BXW HA: без шарикового подшипника
B1	1.4 03/07 - 63 kW	12-224395		VA: с шариковым подшипником; -> CH.Nr.: 5J-9B601131; -> CH.Nr.: 5J-95032164; исполнение для плохих дорог; Код двигателя: BXW
B1	1.4 03/07 - 63 kW	12-116966		VA: CH.Nr.: 5J-9B601132 ->; CH.Nr.: 5J-95032165 ->
B1	1.2 TDI, 1.2 TSI, 1.6 TDI 03/10 - 55 -66 kW	12-116966	12-117840	VA: с шариковым подшипником HA: без шарикового подшипника
B1	1.4 TDI 03/07 - 03/10 51 -59 kW	12-225323	12-117840	VA: -> CH.Nr.: 5J-9B601131; -> CH.Nr.: 5J-95032164 HA: без шарикового подшипника
B1	1.4 TDI 03/07 - 03/10 51 -59 kW	12-224395		VA: -> CH.Nr.: 5J-9B601131; -> CH.Nr.: 5J-95032164; исполнение для плохих дорог
B1	1.4 TDI 03/07 - 03/10 51 -59 kW	12-116966		VA: CH.Nr.: 5J-9B601132 ->; CH.Nr.: 5J-95032165 ->
B3	1.2, 1.2 TDI, 1.2 TSI, 1.4, 1.4 TDI, 1.6 TDI 03/07 - 51 -66 kW	36-199884	36-131297	
B3	1.2, 1.2 TDI, 1.2 TSI, 1.4, 1.4 TDI, 1.6 TDI 03/07 - 51 -66 kW		36-155101	стандартная подвеска; Усиленное оснащение .
B4	1.2, 1.2 TDI, 1.2 TSI, 1.4, 1.4 TDI 03/07 - 51 -63 kW	22-105813  11-101321 	19-236971  11-106470 	стандартная подвеска




SKODA SUPERB (3U4)

B1	1.8 T, 1.9 TDI, 2.0, 2.0 TDI, 2.5 TDI, 2.8 V6 12/01 - 03/08 74 -142 kW		12-228713	HA: без шарикового подшипника
B3	1.8 T 12/01 - 03/08 110 kW	37-131371	i.V.	стандартная подвеска

Пригодны для				
SKODA				
SKODA SUPERB (3U4)				
B3	1.8 T 12/01 - 03/08 110 kW	37-131388		стандартная подвеска; Усиленное оснащение .
B3	1.8 T, 1.9 TDI, 2.0, 2.0 TDI, 2.5 TDI, 2.8 V6 12/01 - 03/08 74 -142 kW		38-131349	исполнение для плохих дорог; Усиленное оснащение .
B3	2.0 12/01 - 03/08 85 -91 kW	37-131395	i.V.	стандартная подвеска
B3	2.0 12/01 - 03/08 85 -91 kW	37-131371		стандартная подвеска; Усиленное оснащение .
B3	1.9 TDI, 2.0 TDI, 2.8 V6 12/01 - 03/08 74 -142 kW	37-131388	i.V.	стандартная подвеска
B3	1.9 TDI, 2.0 TDI, 2.8 V6 12/01 - 03/08 74 -142 kW	37-131449		стандартная подвеска; Усиленное оснащение .
B3	2.5 TDI 12/01 - 03/08 114 -120 kW	37-131449	i.V.	стандартная подвеска
B4	1.8 T, 1.9 TDI, 2.0, 2.0 TDI, 2.5 TDI, 2.8 V6 12/01 - 03/08 74 -142 kW	19-119939 $\frac{1}{H}$	19-029443 $\frac{1}{O}$ 11-149835 $\frac{1}{SP}$	стандартная подвеска
B6 Sport	1.8 T, 1.9 TDI, 2.0, 2.0 TDI, 2.5 TDI, 2.8 V6 12/01 - 03/08 74 -142 kW	24-065122 $\frac{1}{H}$	24-065429 $\frac{1}{O}$	
B8	1.8 T, 1.9 TDI, 2.0, 2.0 TDI, 2.5 TDI, 2.8 V6 12/01 - 03/08 74 -142 kW	24-065139 $\frac{1}{H}$	24-065436 $\frac{1}{O}$	
B12 PK	1.8 T, 1.9 TDI, 2.0 12/01 - 03/08 74 -110 kW	46-182654		Обязанность, предусмотренная экспертизой VA: Глубина (экспертиза): 30 мм; Нагрузка оси до: 1160 кг HA: без регулируемой подвески; Глубина (экспертиза): 30 мм; Нагрузка оси до: 1090 кг
B12 PK	2.5 TDI, 2.8 V6 12/01 - 03/08 114 -142 kW	46-182661		Обязанность, предусмотренная экспертизой VA: Глубина (экспертиза): 30 мм; Нагрузка оси до: 1230 кг HA: без регулируемой подвески; Глубина (экспертиза): 30 мм; Нагрузка оси до: 1090 кг
B14	1.8 T, 1.9 TDI, 2.0, 2.0 TDI, 2.5 TDI, 2.8 V6 12/01 - 03/08 74 -142 kW	47-124806		Обязанность, предусмотренная экспертизой VA: Глубина (экспертиза): 35-55 мм; Нагрузка оси до: 1230 кг HA: Глубина (экспертиза): 35-55 мм; Нагрузка оси до: 1200 кг
B16 PSS9	1.8 T, 1.9 TDI, 2.0, 2.0 TDI, 2.5 TDI, 2.8 V6 12/01 - 03/08 74 -142 kW	48-088749		Обязанность, предусмотренная экспертизой VA: Глубина (экспертиза): 35-55 мм; Нагрузка оси до: 1230 кг HA: Глубина (экспертиза): 35-55 мм; Нагрузка оси до: 1200 кг
SKODA SUPERB (3T4)				
B1	1.4 TSI, 1.6 TDI, 1.8 TSI, 1.8 TSI 4x4, 1.9 TDI, 2.0 TDI, 2.0 TDI 16V, 2.0 TDI 16V 4x4, 2.0 TDI 4x4, 2.0 TSI, 3.6 FSI 4x4, 3.6 V6 4x4 03/08 - 77 -191 kW	12-224074	12-224081	VA: с шариковым подшипником HA: без шарикового подшипника
B3	1.4 TSI, 1.6 TDI 07/08 - 77 -92 kW	36-199815	36-199846	
B3	1.8 TSI, 2.0 TSI 03/08 - 112 -147 kW	36-199839	36-199846	
B3	1.8 TSI 4x4, 2.0 TDI 16V 4x4, 2.0 TDI 4x4 09/08 - 103 -125 kW	36-199556	36-199662	

Пригодны для				
SKODA				
SKODA SUPERB (3T4)				
B3	1.9 TDI, 2.0 TDI, 2.0 TDI 16V 03/08 - 77 -125 kW	36-199556	36-199846	
B4	1.4 TSI, 1.6 TDI, 1.8 TSI, 1.8 TSI 4x4, 1.9 TDI, 2.0 TDI, 2.0 TDI 16V, 2.0 TDI 16V 4x4, 2.0 TDI 4x4, 2.0 TSI, 3.6 FSI 4x4, 3.6 V6 4x4 03/08 - 77 -191 kW	22-151056 †	19-151069 1/2	стандартная подвеска VA: Øа: 55 мм
B4	1.4 TSI, 1.6 TDI, 1.8 TSI, 1.8 TSI 4x4, 1.9 TDI, 2.0 TDI, 2.0 TDI 16V, 2.0 TDI 16V 4x4, 2.0 TDI 4x4, 2.0 TSI, 3.6 FSI 4x4, 3.6 V6 4x4 03/08 - 77 -191 kW	22-151070 †	19-151083 1/2	спортивная подвеска VA: Øа: 55 мм
B6 Sport	1.4 TSI, 1.6 TDI, 1.8 TSI, 1.8 TSI 4x4, 1.9 TDI, 2.0 TDI, 2.0 TDI 16V, 2.0 TDI 16V 4x4, 2.0 TDI 4x4, 2.0 TSI, 3.6 FSI 4x4, 3.6 V6 4x4 03/08 - 77 -191 kW	35-122074 †	24-172936 1/2	VA: Øа: 55 мм
B8	1.4 TSI, 1.6 TDI, 1.8 TSI, 1.8 TSI 4x4, 1.9 TDI, 2.0 TDI, 2.0 TDI 16V, 2.0 TDI 16V 4x4, 2.0 TDI 4x4, 2.0 TSI, 3.6 FSI 4x4, 3.6 V6 4x4 03/08 - 77 -191 kW	35-122081 †	24-178006 1/2	спортивная подвеска VA: Øа: 55 мм
B12 PK	1.4 TSI, 1.6 TDI, 1.8 TSI, 1.9 TDI, 2.0 TDI, 2.0 TDI 16V, 2.0 TSI 03/08 - 77 -147 kW	46-182685		Наружный диаметр передней амортизационной стойки шасси 55 мм; Обязанность, предусмотренная экспертизой; с общим разрешением на эксплуатацию (ABE) VA: Глубина (экспертиза): 30 мм; Нагрузка оси до: 1210 кг HA: без регулируемой подвески; Глубина (экспертиза): 30 мм; Нагрузка оси до: 1250 кг
B14	1.4 TSI, 1.6 TDI, 1.8 TSI, 1.8 TSI 4x4, 1.9 TDI, 2.0 TDI, 2.0 TDI 16V, 2.0 TDI 16V 4x4, 2.0 TDI 4x4, 2.0 TSI, 3.6 FSI 4x4, 3.6 V6 4x4 03/08 - 77 -191 kW	47-127708		Øа: 55 мм; Обязанность, предусмотренная экспертизой VA: Глубина (экспертиза): 30-50 мм; Нагрузка оси до: 1210 кг HA: Глубина (экспертиза): 30-50 мм; Нагрузка оси до: 1250 кг
B16 PSS10	1.4 TSI, 1.6 TDI, 1.8 TSI, 1.8 TSI 4x4, 1.9 TDI, 2.0 TDI, 2.0 TDI 16V, 2.0 TDI 16V 4x4, 2.0 TDI 4x4, 2.0 TSI, 3.6 FSI 4x4, 3.6 V6 4x4 03/08 - 77 -191 kW	48-135245		Øа: 55 мм; Обязанность, предусмотренная экспертизой VA: Глубина (экспертиза): 30-50 мм; Нагрузка оси до: 1210 кг HA: Глубина (экспертиза): 30-50 мм; Нагрузка оси до: 1250 кг
B16 RC	1.4 TSI, 1.6 TDI, 1.8 TSI, 1.8 TSI 4x4, 1.9 TDI, 2.0 TDI, 2.0 TDI 16V, 2.0 TDI 16V 4x4, 2.0 TDI 4x4, 2.0 TSI, 3.6 FSI 4x4, 3.6 V6 4x4 03/08 - 77 -191 kW	14-230615 IRC 49-196849		Øа: 55 мм; тип модели: G07, G08, G09, G11; Обязанность, предусмотренная экспертизой VA: Глубина (экспертиза): 30-50 мм; Нагрузка оси до: 1140 кг HA: Глубина (экспертиза): 30-50 мм; Нагрузка оси до: 1040 кг
B16 BCS	3.6 FSI 4x4, 3.6 V6 4x4 11/08 - 191 kW	48-215909		Øа: 55 мм; Обязанность, предусмотренная экспертизой VA: Глубина (экспертиза): 10-20 мм; Нагрузка оси до: 1210 кг HA: Глубина (экспертиза): 10-30 мм; Нагрузка оси до: 1095 кг
SKODA SUPERB универсал (3T5)				
B1	1.4 TSI, 1.6 TDI, 1.8 TSI, 1.8 TSI 4x4, 1.9 TDI, 2.0 TDI, 2.0 TDI 16V, 2.0 TDI 16V 4x4, 2.0 TDI 4x4, 2.0 TSI, 3.6 V6 4x4 10/09 - 77 -191 kW	12-224074	12-224081	VA: с шариковым подшипником HA: без шарикового подшипника
B3	1.4 TSI, 1.6 TDI, 1.8 TSI, 2.0 TSI 10/09 - 77 -147 kW	36-199839	36-199662	
B3	1.8 TSI 4x4, 2.0 TDI 16V 4x4, 2.0 TDI 4x4 10/09 - 103 -125 kW	36-199556	36-199679	





Пригодны для				
SKODA				
SKODA SUPERB универсал (3T5)				
B3	1.9 TDI, 2.0 TDI, 2.0 TDI 16V 10/09 - 77 -125 kW	36-199556	36-199662	
B4	1.4 TSI, 1.6 TDI, 1.8 TSI, 1.8 TSI 4x4, 1.9 TDI, 2.0 TDI, 2.0 TDI 16V, 2.0 TDI 16V 4x4, 2.0 TDI 4x4, 2.0 TSI, 3.6 V6 4x4 10/09 - 77 -191 kW	22-151056 †	19-151069 1/2	стандартная подвеска VA: Øа: 55 мм
B4	1.4 TSI, 1.6 TDI, 1.8 TSI, 1.8 TSI 4x4, 1.9 TDI, 2.0 TDI, 2.0 TDI 16V, 2.0 TDI 16V 4x4, 2.0 TDI 4x4, 2.0 TSI, 3.6 V6 4x4 10/09 - 77 -191 kW	22-151070 †	19-151083 1/2	спортивная подвеска VA: Øа: 55 мм
B6 Sport	1.4 TSI, 1.6 TDI, 1.8 TSI, 1.8 TSI 4x4, 1.9 TDI, 2.0 TDI, 2.0 TDI 16V, 2.0 TDI 16V 4x4, 2.0 TDI 4x4, 2.0 TSI, 3.6 V6 4x4 10/09 - 77 -191 kW	35-122074 †	24-172936 1/2	VA: Øа: 55 мм
B8	1.4 TSI, 1.6 TDI, 1.8 TSI, 1.8 TSI 4x4, 1.9 TDI, 2.0 TDI, 2.0 TDI 16V, 2.0 TDI 16V 4x4, 2.0 TDI 4x4, 2.0 TSI, 3.6 V6 4x4 10/09 - 77 -191 kW	35-122081 †	24-178006 1/2	спортивная подвеска VA: Øа: 55 мм
B12 PK	1.4 TSI, 1.6 TDI, 1.8 TSI, 1.9 TDI, 2.0 TDI, 2.0 TDI 16V, 2.0 TSI 10/09 - 77 -147 kW	46-182685		Наружный диаметр передней амортизационной стойки шасси 55 мм; Обязанность, предусмотренная экспертизой; с общим разрешением на эксплуатацию (ABE) VA: Глубина (экспертиза): 30 мм; Нагрузка оси до: 1210 кг HA: без регулируемой подвески; Глубина (экспертиза): 30 мм; Нагрузка оси до: 1250 кг
B14	1.4 TSI, 1.6 TDI, 1.8 TSI, 1.8 TSI 4x4, 1.9 TDI, 2.0 TDI, 2.0 TDI 16V, 2.0 TDI 16V 4x4, 2.0 TDI 4x4, 2.0 TSI, 3.6 V6 4x4 10/09 - 77 -191 kW	47-127708		Øа: 55 мм; Обязанность, предусмотренная экспертизой VA: Глубина (экспертиза): 30-50 мм; Нагрузка оси до: 1210 кг HA: Глубина (экспертиза): 30-50 мм; Нагрузка оси до: 1250 кг
B16 PSS10	1.4 TSI, 1.6 TDI, 1.8 TSI, 1.8 TSI 4x4, 1.9 TDI, 2.0 TDI, 2.0 TDI 16V, 2.0 TDI 16V 4x4, 2.0 TDI 4x4, 2.0 TSI, 3.6 V6 4x4 10/09 - 77 -191 kW	48-135245		Øа: 55 мм; Обязанность, предусмотренная экспертизой VA: Глубина (экспертиза): 30-50 мм; Нагрузка оси до: 1210 кг HA: Глубина (экспертиза): 30-50 мм; Нагрузка оси до: 1250 кг
B16 BCS	3.6 V6 4x4 10/09 - 191 kW	48-215909		Øа: 55 мм; Обязанность, предусмотренная экспертизой VA: Глубина (экспертиза): 10-20 мм; Нагрузка оси до: 1210 кг HA: Глубина (экспертиза): 10-30 мм; Нагрузка оси до: 1095 кг
SKODA YETI				
B1	1.2 TSI, 1.4 TSI, 1.6 TDI, 1.8 TSI 4x4, 2.0 TDI, 2.0 TDI 4x4 05/09 - 77 -125 kW	12-224074	12-224081	VA: с шариковым подшипником HA: без шарикового подшипника
B3	1.2 TSI 09/09 - 77 kW	37-148102	36-233793	VA: стандартная подвеска
B3	1.4 TSI, 1.6 TDI 06/10 - 77 -90 kW	37-148140	36-233793	VA: стандартная подвеска
B3	1.8 TSI 4x4, 2.0 TDI, 2.0 TDI 4x4 05/09 - 81 -125 kW	36-202287		VA: стандартная подвеска
B4	1.2 TSI, 1.4 TSI, 1.6 TDI, 1.8 TSI 4x4, 2.0 TDI, 2.0 TDI 4x4 05/09 - 77 -125 kW	22-183712 †	19-183749 1/2	стандартная подвеска; тип модели: G02 VA: Наружный диаметр передней амортизационной стойки шасси 50 мм



Пригодны для				
SKODA				
SKODA YETI				
B4	1.2 TSi, 1.4 TSi, 1.6 TDI, 1.8 TSi 4x4, 2.0 TDI, 2.0 TDI 4x4 05/09 - 77 -125 kW	22-183729 †	19-183749 $\frac{1}{\circ}$	стандартная подвеска; тип модели: G06 VA: Наружный диаметр передней амортизационной стойки шасси 55 мм
B6 Sport	1.2 TSi, 1.4 TSi, 1.6 TDI, 1.8 TSi 4x4, 2.0 TDI, 2.0 TDI 4x4 05/09 - 77 -125 kW	35-158707 †	24-172936 $\frac{1}{\circ}$	стандартная подвеска; тип модели: G02 G77 VA: Наружный диаметр передней амортизационной стойки шасси 50 мм
B6 Sport	1.2 TSi, 1.4 TSi, 1.6 TDI, 1.8 TSi 4x4, 2.0 TDI, 2.0 TDI 4x4 05/09 - 77 -125 kW	35-158714 †	24-172936 $\frac{1}{\circ}$	стандартная подвеска; тип модели: G06 VA: Наружный диаметр передней амортизационной стойки шасси 55 мм



SKODA (SVW)




SKODA (SVW) OCTAVIA




B1	1.4 TSi, 1.6, 1.8 TSi, 2.0, 2.0 TSi 06/07 - 77 -147 kW	12-224074	12-226535 \uparrow	VA: с шариковым подшипником HA: без шарикового подшипника
B3	1.4 TSi, 1.6, 1.8 TSi, 2.0, 2.0 TSi 06/07 - 77 -147 kW	36-199594	36-134076	стандартная подвеска
B4	1.4 TSi, 1.6, 1.8 TSi, 2.0, 2.0 TSi 06/07 - 77 -147 kW	22-131607 †	19-127439 $\frac{1}{\circ}$	стандартная подвеска VA: Øа: 50 мм HA: без регулируемой подвески
B4	1.4 TSi, 1.6, 1.8 TSi, 2.0, 2.0 TSi 06/07 - 77 -147 kW	22-131614 †	19-127439 $\frac{1}{\circ}$	стандартная подвеска VA: Øа: 55 мм HA: без регулируемой подвески
B4	1.4 TSi, 1.6, 1.8 TSi, 2.0, 2.0 TSi 06/07 - 77 -147 kW	22-139184 †	19-127439 $\frac{1}{\circ}$	спортивная подвеска VA: Øа: 50 мм HA: без регулируемой подвески
B4	1.4 TSi, 1.6, 1.8 TSi, 2.0, 2.0 TSi 06/07 - 77 -147 kW	22-139191 †	19-127439 $\frac{1}{\circ}$	спортивная подвеска VA: Øа: 55 мм HA: без регулируемой подвески
B6 Sport	1.4 TSi, 1.6, 1.8 TSi, 2.0, 2.0 TSi 06/07 - 77 -147 kW	35-113751 †	24-172936 $\frac{1}{\circ}$	стандартная подвеска VA: Øа: 50 мм HA: без регулируемой подвески
B6 Sport	1.4 TSi, 1.6, 1.8 TSi, 2.0, 2.0 TSi 06/07 - 77 -147 kW	35-108177 †	24-172936 $\frac{1}{\circ}$	стандартная подвеска VA: Øа: 55 мм HA: без регулируемой подвески
B8	1.4 TSi, 1.6, 1.8 TSi, 2.0, 2.0 TSi 06/07 - 77 -147 kW	35-113768 †	24-178006 $\frac{1}{\circ}$	спортивная подвеска VA: Øа: 50 мм HA: без регулируемой подвески
B8	1.4 TSi, 1.6, 1.8 TSi, 2.0, 2.0 TSi 06/07 - 77 -147 kW	35-108191 †	24-178006 $\frac{1}{\circ}$	спортивная подвеска VA: Øа: 55 мм HA: без регулируемой подвески
B12 PK	1.4 TSi, 1.6, 1.8 TSi, 2.0, 2.0 TSi 06/07 - 77 -147 kW	46-182562		Наружный диаметр передней амортизационной стойки шасси 50 мм; Обязанность, предусмотренная экспертизой; с общим разрешением на эксплуатацию (ABE) VA: Глубина (экспертиза): 30 мм; Нагрузка оси до: 1050 кг HA: Глубина (экспертиза): 30 мм; Нагрузка оси до: 1100 кг
B12 PK	1.4 TSi, 1.6, 1.8 TSi, 2.0, 2.0 TSi 06/07 - 77 -147 kW	46-000279		Наружный диаметр передней амортизационной стойки шасси 55 мм; Обязанность, предусмотренная экспертизой; с общим разрешением на эксплуатацию (ABE) VA: Глубина (экспертиза): 30 мм; Нагрузка оси до: 1050 кг HA: Глубина (экспертиза): 30 мм; Нагрузка оси до: 1100 кг
B14	1.4 TSi, 1.6, 1.8 TSi, 2.0, 2.0 TSi 06/07 - 77 -147 kW	47-128347		Øа: 50 мм; Обязанность, предусмотренная экспертизой VA: Глубина (экспертиза): 30-50 мм; Нагрузка оси до: 1210 кг HA: Глубина (экспертиза): 30-50 мм; Нагрузка оси до: 1250 кг
B14	1.4 TSi, 1.6, 1.8 TSi, 2.0, 2.0 TSi 06/07 - 77 -147 kW	47-127708		Øа: 55 мм; Обязанность, предусмотренная экспертизой VA: Глубина (экспертиза): 30-50 мм; Нагрузка оси до: 1210 кг HA: Глубина (экспертиза): 30-50 мм; Нагрузка оси до: 1250 кг

Пригодны для				
SKODA (SVW)				
SKODA (SVW) OCTAVIA				
B16 PSS10	1.4 TSi, 1.6, 1.8 TSi, 2.0, 2.0 TSi 06/07 - 77 -147 kW	48-135238	Наружный диаметр передней амортизационной стойки шасси 50 мм; Обязанность, предусмотренная экспертизой VA: Глубина (экспертиза): 30-50 мм; Нагрузка оси до: 1210 кг HA: Глубина (экспертиза): 30-50 мм; Нагрузка оси до: 1250 кг	
B16 PSS10	1.4 TSi, 1.6, 1.8 TSi, 2.0, 2.0 TSi 06/07 - 77 -147 kW	48-135245	Øa: 55 мм; Обязанность, предусмотренная экспертизой VA: Глубина (экспертиза): 30-50 мм; Нагрузка оси до: 1210 кг HA: Глубина (экспертиза): 30-50 мм; Нагрузка оси до: 1250 кг	
B16 RC	1.4 TSi, 1.6, 1.8 TSi, 2.0, 2.0 TSi 06/07 - 77 -147 kW	14-230615  49-196849	Øa: 55 мм; тип модели: G07, G08, G09, G11; Обязанность, предусмотренная экспертизой VA: Глубина (экспертиза): 30-50 мм; Нагрузка оси до: 1155 кг HA: Глубина (экспертиза): 30-50 мм; Нагрузка оси до: 1140 кг	

SMART				
SMART CABRIO				
B4	0.6 03/00 - 01/04 40 kW	22-102348 †	19-067971 	на листовых рессорах
B4	0.6, 0.7, 0.8 CDI 03/00 - 01/04 30 -55 kW	22-052261 †	19-067971 	на витых пружинах VA: Должна использоваться серийная тарелка пружины
B12 PK	0.6 03/00 - 01/04 40 -45 kW	46-207098	двухтрубная система; Обязанность, предусмотренная экспертизой VA: Нагрузка оси до: 427 кг; на листовых рессорах HA: Глубина (экспертиза): 25 мм; Нагрузка оси до: 610 кг; на витых пружинах	
B12 PK	0.6, 0.7, 0.8 CDI 03/00 - 01/04 30 -55 kW	46-207104	Должна использоваться серийная тарелка пружины; двухтрубная система; Обязанность, предусмотренная экспертизой; на витых пружинах VA: Глубина (экспертиза): 25 мм; Нагрузка оси до: 430 кг HA: Глубина (экспертиза): 25 мм; Нагрузка оси до: 610 кг	
B14	0.6, 0.7, 0.8 CDI 03/00 - 01/04 30 -55 kW	47-107632	Для некоторых типов шин необходимы дистанционные шайбы; Обязанность, предусмотренная экспертизой; на витых пружинах VA: Глубина (экспертиза): 10-30 мм; Нагрузка оси до: 465 кг HA: Глубина (экспертиза): 10-30 мм; Нагрузка оси до: 610 кг	

SMART CITY-COUPÉ (MC01)				
B4	0.6, 0.8 CDI 07/98 - 01/04 30 -40 kW	22-102348 †	19-067971 	на листовых рессорах
B4	0.6, 0.7, 0.8 CDI 07/98 - 01/04 30 -55 kW	22-052261 †	19-067971 	на витых пружинах VA: Должна использоваться серийная тарелка пружины
B12 PK	0.6, 0.8 CDI 07/98 - 01/04 30 -40 kW	46-207098	двухтрубная система; Обязанность, предусмотренная экспертизой VA: Нагрузка оси до: 427 кг; на листовых рессорах HA: Глубина (экспертиза): 25 мм; Нагрузка оси до: 610 кг; на витых пружинах	
B12 PK	0.6, 0.7, 0.8 CDI, 0.7, 0.8 CDI, 0.7, 0.8 CDI 07/98 - 01/07 30 -55 kW	46-207104	Должна использоваться серийная тарелка пружины; двухтрубная система; Обязанность, предусмотренная экспертизой; на витых пружинах VA: Глубина (экспертиза): 25 мм; Нагрузка оси до: 430 кг HA: Глубина (экспертиза): 25 мм; Нагрузка оси до: 610 кг	
B14	0.6, 0.7 07/98 - 01/04 33 -55 kW	47-107632	Для некоторых типов шин необходимы дистанционные шайбы; Обязанность, предусмотренная экспертизой VA: Глубина (экспертиза): 10-30 мм; Нагрузка оси до: 430 кг; на витых пружинах HA: Глубина (экспертиза): 10-30 мм; Нагрузка оси до: 610 кг	

Пригодны для				
SMART				
SMART CITY-COUPE (MC01)				
B14	0.8 CDI 03/01 - 01/04 30 kW	47-107632		Для некоторых типов шин необходимы дистанционные шайбы; Обязанность, предусмотренная экспертизой VA: Глубина (экспертиза): 10-30 мм; Нагрузка оси до: 430 кг; на витых пружинах HA: Глубина (экспертиза): 10-30 мм; Нагрузка оси от: 610 кг
SMART CROSSBLADE				
B4	0.6 06/02 - 12/03 52 kW	22-052261 †	19-067971 ∅	на витых пружинах VA: Должна использоваться серийная тарелка пружины
B14	0.6 06/02 - 12/03 52 kW	47-107632		Для некоторых типов шин необходимы дистанционные шайбы; Обязанность, предусмотренная экспертизой VA: Глубина (экспертиза): 10-30 мм; Нагрузка оси до: 465 кг HA: Глубина (экспертиза): 10-30 мм; Нагрузка оси до: 610 кг
SMART ROADSTER				
B4	0.7 04/03 - 11/05 45 -60 kW	22-052261 †	19-067971 ∅	VA: Должна использоваться серийная тарелка пружины
B12 PK	0.7 04/03 - 11/05 45 -60 kW	46-207135		Должна использоваться серийная тарелка пружины; двухтрубная система; Обязанность, предусмотренная экспертизой VA: Глубина (экспертиза): 25 мм; Нагрузка оси до: 465 кг HA: Глубина (экспертиза): 25 мм; Нагрузка оси до: 610 кг
B14	0.7, 0.7 Brabus 04/03 - 11/05 45 -74 kW	47-107632		Для некоторых типов шин необходимы дистанционные шайбы; Обязанность, предусмотренная экспертизой VA: Глубина (экспертиза): 10-30 мм; Нагрузка оси до: 465 кг HA: Глубина (экспертиза): 10-30 мм; Нагрузка оси до: 610 кг
SMART ROADSTER купе				
B4	0.7 04/03 - 11/05 45 -60 kW	22-052261 †	19-067971 ∅	VA: Должна использоваться серийная тарелка пружины
B12 PK	0.7 04/03 - 11/05 45 -60 kW	46-207135		Должна использоваться серийная тарелка пружины; двухтрубная система; Обязанность, предусмотренная экспертизой VA: Глубина (экспертиза): 25 мм; Нагрузка оси до: 465 кг HA: Глубина (экспертиза): 25 мм; Нагрузка оси до: 610 кг
B14	0.7, 0.7 Brabus 04/03 - 11/05 45 -74 kW	47-107632		Для некоторых типов шин необходимы дистанционные шайбы; Обязанность, предусмотренная экспертизой VA: Глубина (экспертиза): 10-30 мм; Нагрузка оси до: 465 кг HA: Глубина (экспертиза): 10-30 мм; Нагрузка оси до: 610 кг
SMART FORTWO купе				
B4	0.7, 0.8 CDI 01/04 - 01/07 30 -55 kW	22-052261 †	19-067971 ∅	на витых пружинах VA: Должна использоваться серийная тарелка пружины
B14	0.7, 0.8 CDI 01/04 - 01/07 30 -55 kW	47-107632		Для некоторых типов шин необходимы дистанционные шайбы; Обязанность, предусмотренная экспертизой; Нагрузка оси до: 430 кг; на витых пружинах VA: Глубина (экспертиза): 10-30 мм HA: Глубина (экспертиза): 10-30 мм
SMART FORTWO cabrio				
B4	0.7, 0.8 CDI 01/04 - 01/07 30 -55 kW	22-052261 †	19-067971 ∅	на витых пружинах VA: Должна использоваться серийная тарелка пружины

Пригодны для			
SMART			
SMART FORTWO cabrio			
B14	0.7, 0.8 CDI 01/04 - 01/07 30 -55 kW	47-107632	Для некоторых типов шин необходимы дистанционные шайбы; Обязанность, предусмотренная экспертизой; Нагрузка оси до: 465 кг; на витых пружинах VA: Глубина (экспертиза): 10-30 мм HA: Глубина (экспертиза): 10-30 мм

SMART FORFOUR			
B3	1.1, 1.3, 1.5 01/04 - 06/06 47 -90 kW	36-216147	i.V. стандартная подвеска
B3	1.5 CDI 09/04 - 06/06 50 -70 kW	36-216154	i.V. стандартная подвеска
B4	1.1, 1.3, 1.5, 1.5 BRABUS, 1.5 CDI 09/04 - 06/06 47 -130 kW	19-166278 $\frac{1}{\circ}$	






SMART FORTWO купе			
B4	0.8 CDi, 1.0, 1.0 Turbo 01/07 - 33 -88 kW	22-145697 $\frac{1}{\ddagger}$	24-126793 $\frac{1}{\circ}$ VA: Должна использоваться серийная тарелка пружины
B12 PK	0.8 CDi, 1.0, 1.0 Turbo 01/07 - 33 -88 kW	46-207159	Должна использоваться серийная тарелка пружины; Обязанность, предусмотренная экспертизой VA: Глубина (экспертиза): 20 мм; Нагрузка оси до: 440 кг HA: Глубина (экспертиза): 20 мм; Нагрузка оси до: 660 кг
B14	0.8 CDi, 1.0, 1.0 Brabus, 1.0 Turbo, 1.0 Turbo Brabus 01/07 - 33 -88 kW	47-165403	Обязанность, предусмотренная экспертизой VA: Глубина (экспертиза): 10-20 мм; Нагрузка оси до: 440 кг HA: Глубина (экспертиза): 10-30 мм; Нагрузка оси до: 660 кг



SMART FORTWO Cabrio			
B4	0.8 CDi, 1.0, 1.0 Turbo 01/07 - 33 -62 kW	22-145697 $\frac{1}{\ddagger}$	24-126793 $\frac{1}{\circ}$ VA: Должна использоваться серийная тарелка пружины
B12 PK	0.8 CDi, 1.0, 1.0 Turbo 01/07 - 33 -62 kW	46-207159	Должна использоваться серийная тарелка пружины; Обязанность, предусмотренная экспертизой VA: Глубина (экспертиза): 20 мм; Нагрузка оси до: 440 кг HA: Глубина (экспертиза): 20 мм; Нагрузка оси до: 660 кг
B14	0.8 CDi, 1.0, 1.0 Brabus, 1.0 Turbo, 1.0 Turbo Brabus 01/07 - 33 -88 kW	47-165403	Обязанность, предусмотренная экспертизой VA: Глубина (экспертиза): 10-20 мм; Нагрузка оси до: 440 кг HA: Глубина (экспертиза): 10-30 мм; Нагрузка оси до: 660 кг







SSANGYONG			
SSANGYONG KORANDO (K4)			
B6 4600	2.2 D 12/88 - 12/96 50 kW	24-002509 $\frac{1}{\circ}$	24-002608 $\frac{1}{\circ}$

SSANGYONG KORANDO (KJ)			
B4	2.0, 2.3, 2.3 D, 2.3 TDiC, 2.9 D, 2.9 TD, 3.2 12/96 - 58 -162 kW	19-140407 $\frac{1}{\circ}$	19-140414 $\frac{1}{\circ}$









SSANGYONG KORANDO Cabrio (KJ)			
B4	2.3, 2.9 D, 2.9 TD, 3.2 06/97 - 72 -162 kW	19-140407 $\frac{1}{\circ}$	19-140414 $\frac{1}{\circ}$

Пригодны для				
SSANGYONG				
SSANGYONG MUSSO (FJ)				
B6 4600	2.0, 2.3, 2.3 D, 2.3 TDiC Привод на все колеса, 2.9 D, 2.9 TD, 3.2 06/96 - 59 -162 kW	24-016766 	24-020787 	




SSANGYONG MUSSO SPORTS				
B6 4600	2.9 D, 2.9 D 4x4 08/04 - 88 kW	24-016766 	24-020787 	




SUBARU				
SUBARU BRZ				
B6 Sport	2.0 06/12 - 147 kW	35-228370  35-228387 	24-228398 	
B8	2.0 06/12 - 147 kW	35-228417  35-228424 	24-228435 	
B12 PK	2.0 06/12 - 147 kW	46-240309		VA: Глубина (экспертиза): 25 мм; Нагрузка оси до: 876 кг HA: Глубина (экспертиза): 20 мм; Нагрузка оси до: 943 кг
B14	2.0 06/12 - 147 kW	47-228337		Обязанность, предусмотренная экспертизой VA: Глубина (экспертиза): 10-30 мм; Нагрузка оси до: 876 кг HA: Глубина (экспертиза): 10-30 мм; Нагрузка оси до: 943 кг
B16 PSS10	2.0 06/12 - 147 kW	48-228299		Обязанность, предусмотренная экспертизой VA: Глубина (экспертиза): 10-30 мм; Нагрузка оси до: 876 кг HA: Глубина (экспертиза): 10-30 мм; Нагрузка оси до: 943 кг

SUBARU FORESTER (SF)				
B1	2.0, 2.0 S Turbo 08/97 - 09/02 90 -130 kW	12-234080		VA: с шариковым подшипником

SUBARU FORESTER (SG)				
B1	2.0, 2.0 S Turbo 09/02 - 92 -130 kW	12-234080		стандартная подвеска VA: -> 05/05
B1	2.0 X, 2.5 XT 09/05 - 116 -169 kW	12-234080		стандартная подвеска VA: -> 11/07
B1	2.5 12/03 - 155 kW	12-234080		стандартная подвеска VA: -> 07/05
B4	2.0, 2.0 S Turbo 09/02 - 92 -130 kW	22-165756  22-165763 		Температура открытия Информационный номер; стандартная подвеска; без регулируемой подвески VA: -> 12/02
B4	2.0, 2.0 S Turbo, 2.0 X, 2.5, 2.5 RX Nato AWD, 2.5 XT 09/02 - 92 -169 kW	22-166029  22-166036 		Температура открытия Информационный номер; стандартная подвеска; без регулируемой подвески VA: 01/03 ->
B4	2.0, 2.0 S Turbo 09/02 - 92 -130 kW	22-165756  22-165763 		стандартная подвеска; без регулируемой подвески VA: -> 12/02
B4	2.0, 2.0 S Turbo, 2.0 X, 2.5, 2.5 RX Nato AWD, 2.5 XT 09/02 - 92 -169 kW	22-166029  22-166036 		стандартная подвеска; без регулируемой подвески VA: 01/03 ->






















SUBARU IMPREZA седан (GC)				
B1	1.6 i, 1.6 i 4WD, 1.8 i, 1.8 i 4WD 08/92 - 12/00 66 -76 kW	12-234080		стандартная подвеска VA: с шариковым подшипником




Пригодны для				
SUBARU				
SUBARU IMPREZA седан (GC)				
B1	2.0 i 4WD 10/95 - 12/00 85 kW	12-234080		VA: -> 07/98
B1	2.0 i 4WD 06/98 - 12/00 92 kW	12-234080		VA: с шариковым подшипником
B1	2.0 Turbo GT 4WD 03/94 - 12/00 155 kW	12-234080		VA: -> 07/97
B1	2.0 Turbo GT 4WD 06/98 - 12/00 160 kW	12-234080		VA: -> 07/00
B16 PSS9	1.5, 1.6 i, 1.6 i 4WD, 1.8 i, 1.8 i 4WD, 2.0 AWD, 2.0 i, 2.0 i 4WD, 2.0 Turbo GT 4WD, 2.2 GX AWD 03/94 - 09/00 66 -206 kW	48-086035		без рецензии TUV VA: Глубина (экспертиза): 50 мм HA: Глубина (экспертиза): 35 мм
SUBARU IMPREZA универсал (GF)				
B1	1.6 i, 1.6 i 4WD, 1.8 i 4WD, 2.0 i 16V AWD, 2.0 i 4WD, 2.0 i Turbo 4WD, 2.0 Turbo GT 4WD 03/94 - 12/00 66 -160 kW	12-234080		стандартная подвеска VA: с шариковым подшипником
B16 PSS9	1.5 L, 1.6, 1.6 i, 1.6 i 4WD, 1.8 i, 1.8 i 4WD, 2.0, 2.0 i, 2.0 i 16V AWD, 2.0 i 4WD, 2.0 i Turbo 4WD, 2.0 Turbo GT 4WD, 2.2 GX AWD 11/95 - 12/00 66 -160 kW	48-086035		без рецензии TUV VA: Глубина (экспертиза): 50 мм HA: Глубина (экспертиза): 35 мм
SUBARU IMPREZA седан (GD, GG)				
B1	1.5, 2.0 WRX STi, 2.5 i WRX, 2.5 WRX STi 09/05 - 77 -235 kW	12-234080		VA: -> 06/07
B1	1.6 AWD, 2.0 i, 2.0 WRX STi, 2.0 WRX Turbo 12/00 - 70 -195 kW	12-234080		VA: -> 08/05
B1	2.0 i R 09/05 - 118 kW	12-234080		VA: -> 06/06
B14	1.5, 1.6, 1.6 AWD, 2.0 i, 2.0 i R, 2.0 i WRX AWD, 2.0 i Привод на все колеса, 2.0 WRX STi, 2.0 WRX Turbo, 2.2, 2.5 AWD, 2.5 i WRX, 2.5 i Привод на все колеса, 2.5 WRX STi 03/01 - CH-Nr. 70 -235 kW	47-101791		-> CH.Nr.: XXXXXXXX4XXXXXXX; Расстояние между крепежными отверстиями передней стойки 65мм; Обязанность, предусмотренная экспертизой VA: Глубина (экспертиза): 25-45 мм; Нагрузка оси до: 1030 кг HA: Глубина (экспертиза): 20-40 мм; Нагрузка оси до: 920 кг
B14	1.5, 1.5 AWD, 1.6, 1.6 AWD, 2.0 AWD, 2.0 i, 2.0 i R, 2.0 i WRX AWD, 2.0 WRX STi, 2.0 WRX Turbo, 2.2, 2.5 AWD, 2.5 i WRX, 2.5 i Привод на все колеса, 2.5 WRX STi CH-Nr. - 70 -235 kW	47-124226		CH.Nr.: XXXXXXXX5XXXXXXX ->; Расстояние между крепежными отверстиями передней стойки 75мм; Обязанность, предусмотренная экспертизой VA: Глубина (экспертиза): 20-40 мм HA: Глубина (экспертиза): 30-40 мм
B16 PSS9	1.5, 1.6, 1.6 AWD, 2.0 i, 2.0 i R, 2.0 i WRX AWD, 2.0 i Привод на все колеса, 2.0 WRX STi, 2.0 WRX Turbo, 2.2, 2.5 AWD, 2.5 i WRX, 2.5 i Привод на все колеса, 2.5 WRX STi 03/01 - CH-Nr. 70 -235 kW	48-103398		-> CH.Nr.: XXXXXXXX4XXXXXXX; Расстояние между крепежными отверстиями передней стойки 65мм; Обязанность, предусмотренная экспертизой VA: Глубина (экспертиза): 25-45 мм; Нагрузка оси до: 1030 кг HA: Глубина (экспертиза): 20-40 мм; Нагрузка оси до: 920 кг
B16 PSS9	1.5, 1.5 AWD, 1.6, 1.6 AWD, 2.0 AWD, 2.0 i, 2.0 i R, 2.0 i WRX AWD, 2.0 WRX STi, 2.0 WRX Turbo, 2.2, 2.5 AWD, 2.5 i WRX, 2.5 i Привод на все колеса, 2.5 WRX STi CH-Nr. - 70 -235 kW	48-123525		CH.Nr.: XXXXXXXX5XXXXXXX ->; Расстояние между крепежными отверстиями передней стойки 75мм; Обязанность, предусмотренная экспертизой VA: Глубина (экспертиза): 20-40 мм HA: Глубина (экспертиза): 30-40 мм




Пригодны для			
SUBARU			
SUBARU IMPREZA седан (GD, GG)			
B16 PSS9	2.0 AWD, 2.0 i WRX AWD, 2.0 i Привод на все колеса, 2.0 WRX STi, 2.0 WRX Turbo, 2.5 AWD, 2.5 i WRX, 2.5 i Привод на все колеса, 2.5 WRX STi 09/05 - 112 -235 kW	48-101288	Страна-производитель укоротить на; без рецензии TUV VA: Глубина (экспертиза): 25-45 мм HA: Глубина (экспертиза): 20-40 мм


























































SUBARU IMPREZA Наклонная задняя часть			
B14	2.0 i WRX AWD, 2.0 i Привод на все колеса, 2.0 WRX STi AWD, 2.5 AWD, 2.5 WRX 12/02 - CH-Nr. 92 -195 kW	47-101791	-> CH.Nr.: XXXXXXXX4XXXXXXX; Расстояние между крепежными отверстиями передней стойки 65мм; Обязанность, предусмотренная экспертизой VA: Глубина (экспертиза): 25-45 мм; Нагрузка оси до: 1030 кг HA: Глубина (экспертиза): 20-40 мм; Нагрузка оси до: 920 кг
B14	2.0 i WRX AWD, 2.0 i Привод на все колеса, 2.0 WRX STi AWD, 2.5 AWD, 2.5 WRX CH-Nr. - 92 -195 kW	47-124226	CH.Nr.: XXXXXXXX5XXXXXXX ->; Расстояние между крепежными отверстиями передней стойки 75мм; Обязанность, предусмотренная экспертизой VA: Глубина (экспертиза): 25-45 мм; Нагрузка оси до: 1030 кг HA: Глубина (экспертиза): 20-40 мм; Нагрузка оси до: 960 кг
B16 PSS9	2.0 i WRX AWD, 2.0 i Привод на все колеса, 2.0 WRX STi AWD, 2.5 AWD, 2.5 WRX 12/02 - CH-Nr. 92 -195 kW	48-103398	-> CH.Nr.: XXXXXXXX4XXXXXXX; Расстояние между крепежными отверстиями передней стойки 65мм; Обязанность, предусмотренная экспертизой VA: Глубина (экспертиза): 25-45 мм; Нагрузка оси до: 1030 кг HA: Глубина (экспертиза): 20-40 мм; Нагрузка оси до: 920 кг
B16 PSS9	2.0 i WRX AWD, 2.0 i Привод на все колеса, 2.0 WRX STi AWD, 2.5 AWD, 2.5 WRX CH-Nr. - 92 -195 kW	48-123525	CH.Nr.: XXXXXXXX5XXXXXXX ->; Расстояние между крепежными отверстиями передней стойки 75мм; Обязанность, предусмотренная экспертизой VA: Глубина (экспертиза): 25-45 мм; Нагрузка оси до: 1030 кг HA: Глубина (экспертиза): 20-40 мм; Нагрузка оси до: 960 кг






































SUBARU IMPREZA универсал (GD, GG)			
B1	1.5, 2.4 WRX 09/05 - 77 -169 kW	12-234080	VA: -> 06/07
B1	1.6, 2.0, 2.0 Turbo, 2.0 WRX Turbo 12/00 - 70 -165 kW	12-234080	VA: -> 08/05
B1	2.0 i R 09/05 - 118 kW	12-234080	VA: -> 06/06
B14	1.5, 1.6, 2.0, 2.0 i R, 2.0 Turbo, 2.0 WRX Turbo 12/02 - CH-Nr. 70 -165 kW	47-101791	-> CH.Nr.: XXXXXXXX4XXXXXXX; Расстояние между крепежными отверстиями передней стойки 65мм; Обязанность, предусмотренная экспертизой VA: Глубина (экспертиза): 25-45 мм; Нагрузка оси до: 1030 кг HA: Глубина (экспертиза): 20-40 мм; Нагрузка оси до: 920 кг
B14	1.5, 1.5 AWD, 1.6, 2.0, 2.0 AWD, 2.0 i R, 2.0 Turbo, 2.0 WRX STi AWD, 2.0 WRX Turbo, 2.2, 2.4 WRX, 2.5 AWD CH-Nr. - 70 -221 kW	47-124226	CH.Nr.: XXXXXXXX5XXXXXXX ->; Расстояние между крепежными отверстиями передней стойки 75мм; Обязанность, предусмотренная экспертизой VA: Глубина (экспертиза): 25-45 мм; Нагрузка оси до: 1030 кг HA: Глубина (экспертиза): 20-40 мм; Нагрузка оси до: 960 кг
B16 PSS9	1.5, 1.6, 2.0, 2.0 i R, 2.0 Turbo, 2.0 WRX Turbo, 2.2 06/01 - CH-Nr. 70 -165 kW	48-103398	-> CH.Nr.: XXXXXXXX4XXXXXXX; Расстояние между крепежными отверстиями передней стойки 65мм; Обязанность, предусмотренная экспертизой VA: Глубина (экспертиза): 25-45 мм; Нагрузка оси до: 1030 кг HA: Глубина (экспертиза): 20-40 мм; Нагрузка оси до: 920 кг
B16 PSS9	1.5, 1.5 AWD, 1.6, 2.0, 2.0 AWD, 2.0 i R, 2.0 Turbo, 2.0 WRX STi AWD, 2.0 WRX Turbo, 2.2, 2.4 WRX, 2.5 AWD CH-Nr. - CH-Nr. 70 -221 kW	48-123525	CH.Nr.: XXXXXXXX5XXXXXXX-> XXXXXXXX7XXX; Расстояние между крепежными отверстиями передней стойки 75мм; Обязанность, предусмотренная экспертизой VA: Глубина (экспертиза): 25-45 мм; Нагрузка оси до: 1030 кг HA: Глубина (экспертиза): 20-40 мм; Нагрузка оси до: 960 кг




Пригодны для				
SUBARU				
SUBARU IMPREZA Наклонная задняя часть (GR, GH, G3)				
B16 PSS10	1.5 AWD, 2.5, 2.5 AWD, 2.5 STI CS400 01/08 - 79 -294 kW	48-155830	тип модели: G3; тип модели: STI; Обязанность, предусмотренная экспертизой VA: Глубина (экспертиза): 20-40 мм; Нагрузка оси до: 1050 кг HA: Глубина (экспертиза): 20-40 мм; Нагрузка оси до: 1040 кг	
SUBARU IMPREZA седан (GR)				
B16 PSS10	2.5 WRX STI AWD 01/11 - 221 kW	48-155830	тип модели: G3; тип модели: STI; Обязанность, предусмотренная экспертизой VA: Глубина (экспертиза): 20-40 мм; Нагрузка оси до: 1050 кг HA: Глубина (экспертиза): 20-40 мм; Нагрузка оси до: 1040 кг	
SUBARU JUSTY III (G3X)				
B3	1.3, 1.5 09/03 - 69 -73 kW	36-219742	i.V.	стандартная подвеска
B4	1.3, 1.5 09/03 - 69 -73 kW		19-168784 	стандартная подвеска
SUBARU JUSTY IV				
B3	1.0 01/07 - 51 kW	36-219872	36-219773	стандартная подвеска
SUBARU LEGACY I (BC)				
B1	1.6, 1800, 1800 4WD, 2.0, 2000 4WD, 2000 Turbo 4WD, 2200 4WD 01/89 - 07/94 70 -147 kW	12-234080		VA: с шариковым подшипником
SUBARU LEGACY I универсал (BC, BJF)				
B1	1.6 GL, 1800, 1800 4WD, 2000, 2000 4WD, 2000 Turbo Super 4WD, 2200 Super 4WD 01/89 - 07/94 70 -147 kW	12-234080		VA: с шариковым подшипником
SUBARU LEGACY II (BD, BG)				
B1	2.0 i, 2.0 i 4WD, 2.2 i 4WD, 2.5 i 4WD 09/94 - 03/99 85 -110 kW	12-234080		стандартная подвеска VA: с шариковым подшипником
B4	2.0 i 4WD, 2.2 i 4WD 09/94 - 03/99 85 -96 kW		22-049285 	без регулируемой подвески
B4	2.5 i 4WD 06/96 - 03/99 110 kW	22-048066  22-048073 	22-049339  	тип модели: Outback; без регулируемой подвески
B4	2.5 i 4WD 06/96 - 03/99 110 kW	22-048028  22-048035 	22-049315  22-049322 	тип модели: ex. Outback; без регулируемой подвески
SUBARU LEGACY II универсал (BD, BG)				
B1	2.0 i, 2.0 i 4WD, 2.2 i 4WD, 2.5 i 4WD 02/94 - 12/98 85 -110 kW	12-234080		VA: с шариковым подшипником
B4	2.0 i 4WD, 2.2 i 4WD 02/94 - 12/98 85 -96 kW		22-049285 	без регулируемой подвески
B4	2.5 i 4WD 06/96 - 11/98 110 kW	22-048028  22-048035 	22-049315  22-049322 	тип модели: ex. Outback; без регулируемой подвески
B4	2.5 i 4WD 06/96 - 11/98 110 kW	22-048066  22-048073 	22-049339 	тип модели: Outback; без регулируемой подвески

Пригодны для				
SUBARU				
SUBARU LEGACY III (BE, BH)				
B1	2.0, 2.5 10/98 - 08/03 92 - 115 kW	12-234080		VA: с шариковым подшипником
B8	2.0, 2.5 10/98 - 08/03 92 - 115 kW		24-029513 $\frac{1}{2}$ \circ	без регулируемой подвески; не для: Outback
SUBARU LEGACY III универсал (BE, BH)				
B1	2.0, 2.5 12/98 - 08/03 92 - 115 kW	12-234080		VA: с шариковым подшипником
B8	2.0 12/98 - 08/03 92 kW		24-029513 $\frac{1}{2}$ \circ	без регулируемой подвески; не для: Outback
SUBARU LEGACY IV				
B4	2.0, 2.0 D, 2.0 R, 2.0 Turbo AWD, 2.5, 2.5 i, 2.5 STI AWD, 2.5 T AWD, 3.0 R 09/03 - 101 - 194 kW	22-165565 \updownarrow \circlearrowright 22-165572 \updownarrow \circlearrowright	19-158686 $\frac{1}{2}$ \circ	без регулируемой подвески; Варианты оснащения: BL; не для: Outback
B6 Sport	2.0, 2.0 D, 2.0 R, 2.0 Turbo AWD, 2.5, 2.5 i, 2.5 STI AWD, 2.5 T AWD, 3.0 R 09/03 - 101 - 194 kW	35-118305 \updownarrow \circlearrowright 35-118312 \updownarrow \circlearrowright	24-118323 $\frac{1}{2}$ \circ	
B8	2.0, 2.0 D, 2.0 R, 2.0 Turbo AWD, 2.5, 2.5 i, 2.5 STI AWD, 2.5 T AWD, 3.0 R 09/03 - 101 - 194 kW	35-118336 \updownarrow \circlearrowright 35-118343 \updownarrow \circlearrowright	24-118354 $\frac{1}{2}$ \circ	
SUBARU LEGACY IV универсал (B13_)				
B4	2.0, 2.0 D, 2.0 R, 2.0 Turbo AWD, 2.5, 2.5 i, 2.5 STI AWD, 2.5 T AWD, 3.0 R 09/03 - 101 - 194 kW	22-165565 \updownarrow \circlearrowright 22-165572 \updownarrow \circlearrowright	19-158686 $\frac{1}{2}$ \circ	кроме исполнения для плохих дорог; без регулируемой подвески; Варианты оснащения: BL; не для: Outback
B6 Sport	2.0, 2.0 D, 2.0 R, 2.0 Turbo AWD, 2.5, 2.5 i, 2.5 STI AWD, 2.5 T AWD, 3.0 R 09/03 - 101 - 194 kW	35-118305 \updownarrow \circlearrowright 35-118312 \updownarrow \circlearrowright	24-118323 $\frac{1}{2}$ \circ	кроме исполнения для плохих дорог; тип модели: BP; не для: Outback
B8	2.0, 2.0 D, 2.0 R, 2.0 Turbo AWD, 2.5, 2.5 i, 2.5 STI AWD, 2.5 T AWD, 3.0 R 09/03 - 101 - 194 kW	35-118336 \updownarrow \circlearrowright 35-118343 \updownarrow \circlearrowright	24-118354 $\frac{1}{2}$ \circ	кроме исполнения для плохих дорог; тип модели: BP; не для: Outback
SUBARU LEGACY V				
B4	2.5 GT 07/10 - 195 kW	i.V. \updownarrow \circlearrowright i.V. \updownarrow \circlearrowright	19-229539 $\frac{1}{2}$ \circ	стандартная подвеска
B4	2.0 D, 2.0 i, 2.5 i 09/09 - 110 - 123 kW	i.V. \updownarrow \circlearrowright i.V. \updownarrow \circlearrowright	19-229522 $\frac{1}{2}$ \circ	стандартная подвеска
SUBARU LEGACY V универсал				
B4	2.5 GT 07/10 - 195 kW	i.V. \updownarrow \circlearrowright i.V. \updownarrow \circlearrowright	19-229539 $\frac{1}{2}$ \circ	стандартная подвеска
B4	2.0 D, 2.0 i, 2.5 i 09/09 - 110 - 123 kW	i.V. \updownarrow \circlearrowright i.V. \updownarrow \circlearrowright	19-229522 $\frac{1}{2}$ \circ	стандартная подвеска
SUBARU LEGACY OUTBACK (BG)				
B1	2.5 01/96 - 12/99 110 kW	12-234080		VA: с шариковым подшипником
SUBARU OUTBACK (BE, BH)				
B1	2.5, 3.0 H6 10/00 - 08/03 115 - 154 kW	12-234080		VA: с шариковым подшипником

Пригодны для				
SUBARU				
SUBARU OUTBACK (BL, BP)				
B4	2.5, 3.0 11/03 - 09/09 121 -180 kW	22-229564 † 22-229571 †	19-229584 1/0	стандартная подвеска
SUBARU TREZIA				
B4	1.3, 1.4 D 03/11 - 66 -73 kW		19-229492 1/0	стандартная подвеска
SUZUKI				
SUZUKI ALTO III (EF)				
B4	1.0, 1.3, 1.6 09/94 - 06/02 39 -71 kW		19-065038 0/0	
SUZUKI BALENO (EG)				
B3	1.3 i 16V, 1.6 i 16V 07/95 - 05/02 63 -72 kW	36-201259	36-219452	стандартная подвеска
SUZUKI GRAND VITARA (FT, GT)				
B3	1.6, 2.0, 2.0 HDI 110, 2.0 HDI 110 16V, 2.0 TD, 2.5 V6 24V 03/98 - 07/03 64 -116 kW		36-232949	HA: стандартная подвеска
B3	2.0 TD, 2.5 V6 24V 03/98 - 07/03 64 -116 kW	36-232932		
B6 4600	1.3, 1.6, 2.0, 2.0 HDI 110 16V, 2.0 TD, 2.5 V6 24V 03/98 - 07/03 61 -106 kW	35-181675 †	24-065184 1/0	
SUZUKI IGNIS (FH)				
B1	1.3, 1.3 4WD 10/00 - 09/03 61 kW	12-242191		
B4	1.3 10/00 - 09/03 61 kW		19-168487 0/0	стандартная подвеска
B4	1.3 4WD 10/00 - 09/03 61 kW		19-168494 0/0	стандартная подвеска
SUZUKI IGNIS II				
B1	1.3 09/03 - 69 kW	12-242191		
B3	1.3 09/03 - 69 kW	36-219742	i.V.	стандартная подвеска
B3	1.5 09/03 - 73 kW	36-219742	i.V.	стандартная подвеска; механическая КПП
B4	1.3, 1.3 4x4, 1.3 DDiS, 1.5, 1.5 4x4 09/03 - 51 -73 kW		19-168784 0/0	стандартная подвеска
SUZUKI JIMNY (FJ)				
B6 4600	0.7, 0.7 4x4, 1.0, 1.3 16V, 1.3 16V 4WD, 1.3 16V 4x4, 1.3 4x4, 1.5 DDiS 4WD, 1.5 DDiS 4x4, 1.6 VVT 09/98 - 39 -76 kW	24-193382 1/0	24-193399 0/0	VA: мин. длина: 285 мм; Параметр: 80/77 HA: мин. длина: 303 мм; Параметр: 85/62

Пригодны для				
SUZUKI				
SUZUKI LIANA (ER)				
B4	1.3, 1.4 DDiS, 1.6, 1.6 4WD, 1.8 i 10/01 - 66 -92 kW	22-212986  22-212993 	22-213686  22-213693 	стандартная подвеска VA: для автомобилей без стабилизатора
B4	1.3, 1.4 DDiS, 1.6, 1.6 4WD, 1.8 i 10/01 - 66 -92 kW	22-229113  22-229120 	22-213686  22-213693 	стандартная подвеска VA: для автомобилей со стабилизатором
SUZUKI LIANA универсал (ER)				
B4	1.3, 1.4 DDiS, 1.6, 1.6 4WD, 1.8 i, 2.3 07/01 - 12/07 66 -114 kW	22-212986  22-212993 	22-213686  22-213693 	стандартная подвеска VA: для автомобилей без стабилизатора
B4	1.3, 1.4 DDiS, 1.6, 1.8 i, 2.3 07/01 - 12/07 66 -114 kW	22-229113  22-229120 	22-213686  22-213693 	стандартная подвеска VA: для автомобилей со стабилизатором
SUZUKI LJ 80 вездеход закрытый				
B4	4x4 11/77 - 12/81 29 kW	19-028774 	19-028781 	
B6 4600	4x4 11/77 - 12/81 29 kW	24-012157  24-003100 	24-004374  	
SUZUKI LJ 80				
B4	0.8 01/80 - 01/84 29 kW	19-028774 	19-028781 	
B6 4600	0.8 01/80 - 01/84 29 kW	24-012157  24-003100 	24-004374  	
SUZUKI LJ 81 пикап				
B4	4x4 11/77 - 12/81 29 kW	19-028774 	19-028781 	
B6 4600	4x4 11/77 - 12/81 29 kW	24-012157  24-003100 	24-004374  	
SUZUKI SAMURAI (SJ)				
B4	1.0 AWD, 1.3, 1.3 AWD, 1.9 D, 1.9 TD 11/88 - 12/04 33 -63 kW	19-028774 	19-028781 	
B6 4600	1.0 AWD, 1.3, 1.3 AWD, 1.9 D, 1.9 TD 11/88 - 12/04 33 -63 kW	24-012157  	24-012164  	
SUZUKI SIERRA Вездеход открытый (SJ)				
B4	1.3 09/84 - 07/99 47 -51 kW	19-028774 	19-028781 	
B6 4600	1.3 09/84 - 07/99 47 -51 kW	24-012157  	24-012164  	
SUZUKI SIERRA пикап (SJ)				
B4	1.0 AWD, 1.3 AWD 09/81 - 03/90 33 -47 kW	19-028774 	19-028781 	
B6 4600	1.0 AWD, 1.3 AWD 09/81 - 03/90 33 -47 kW	24-012157  	24-012164  	
SUZUKI SIERRA II пикап (SJ)				
B4	Привод на все колеса 12/88 - 02/00 33 kW	19-028774 	19-028781 	

Пригодны для				
SUZUKI				
SUZUKI SIERRA II пикап (SJ)				
B6 4600	Привод на все колеса 12/88 - 02/00 33 kW	24-012157 	24-012164 	
SUZUKI SJ 410				
B4	1.0 09/81 - 12/88 33 kW	19-028774 	19-028781 	
B6 4600	1.0 09/81 - 12/88 33 kW	24-012157  24-003100 	24-012164  24-004374 	
SUZUKI SJ 410 Cabrio				
B4	1.0 09/81 - 12/88 33 kW	19-028774 	19-028781 	
B6 4600	1.0 09/81 - 12/88 33 kW	24-012157  24-003100 	24-012164  24-004374 	
SUZUKI SJ 413				
B4	1.3 09/84 - 08/90 44 -63 kW	19-028774 	19-028781 	
B6 4600	1.3 09/84 - 08/90 44 -63 kW	24-012157 	24-012164 	
SUZUKI SPLASH				
B4	1.0, 1.2, 1.2 VVT, 1.3 CDTI 01/08 - 48 -69 kW	22-166722   22-166739  	19-156545 	
B6 Sport	1.0, 1.2, 1.2 VVT, 1.3 CDTI 01/08 - 48 -69 kW	22-222121   22-222138  	24-222143 	
B8	1.0, 1.2, 1.2 VVT, 1.3 CDTI 01/08 - 48 -69 kW	22-222152   22-222169  	24-222143 	
SUZUKI SX4 (GY)				
B4	1.6 VVT 4x4, 1.9 DDiS 4x4, 2.0 16V 4x4, 2.0 4x4, 2.0 DDiS 4x4 06/06 - 79 -112 kW		19-170428 	
SUZUKI SWIFT II Наклонная задняя часть (EA, MA)				
B3	1.0, 1.0 i, 1.3 03/89 - 05/01 37 -50 kW		36-219421	стандартная подвеска; страна выпуска автомобиля: Венгрия
B3	1.0, 1.0 i, 1.3 03/89 - 12/92 37 -50 kW		36-200986	стандартная подвеска; Число дверей: 5
B3	1.0, 1.0 i 01/93 - 05/01 37 -39 kW		36-200870	стандартная подвеска
B3	1.0 i 03/89 - 12/91 40 kW		36-200986	стандартная подвеска; Число дверей: 5
B3	1.3 01/93 - 05/01 50 kW		36-200870	стандартная подвеска; Число дверей: 3
B3	1.3 03/89 - 12/03 51 -63 kW		36-200870	стандартная подвеска; Число дверей: 3; АКПП
B3	1.3 03/89 - 12/03 51 -63 kW		36-200986	стандартная подвеска; Число дверей: 5

Пригодны для			
--------------	---	---	---

SUZUKI



SUZUKI SWIFT II Наклонная задняя часть (EA, MA)



B3	1.3 GTi 03/89 - 05/01 74 kW	36-219377	36-200870	стандартная подвеска; Число дверей: 3
----	---------------------------------------	-----------	-----------	---------------------------------------

SUZUKI SWIFT II седан (AH, AJ)

B3	1.3 03/89 - CH-Nr. 50 -52 kW		36-200986	-> CH.Nr.: 00107571; стандартная подвеска
----	--	--	-----------	---

B3	1.3 CH-Nr. - 05/01 50 -52 kW	36-219377	36-200986	CH.Nr.: 00107572 ->; стандартная подвеска
----	--	-----------	-----------	---



B4	1.3, 1.6 01/91 - 05/01 50 -70 kW	22-048103  22-048110 		
----	--	--	--	--

B4	1.6 i 01/90 - 05/01 68 kW	22-048103  22-048110 		
----	-------------------------------------	--	--	--

SUZUKI SWIFT кабрио (SF413)

B3	1.3 i 09/91 - 10/96 50 kW		36-200870	стандартная подвеска; механическая КПП
----	-------------------------------------	--	-----------	--

B3	1.3 i 09/91 - 10/96 50 kW	36-219377	36-200870	стандартная подвеска; АКПП
----	-------------------------------------	-----------	-----------	----------------------------

B4	1.3 i 09/91 - 10/96 50 kW	22-048103  22-048110 		
----	-------------------------------------	--	--	--




SUZUKI SWIFT III (SG)




B1	1.3, 1.6 02/05 - 68 -92 kW	12-234097		стандартная подвеска VA: -> 01/11
----	--------------------------------------	-----------	--	--------------------------------------




B1	1.5 02/05 - 75 kW	12-234097		стандартная подвеска VA: -> 09/10
----	-----------------------------	-----------	--	--------------------------------------

B1	1.3 DDiS 08/05 - 51 -55 kW	12-234097		стандартная подвеска VA: -> 01/08
----	--------------------------------------	-----------	--	--------------------------------------

B3	1.3, 1.3 DDiS, 1.5, 1.6 02/05 - 51 -92 kW	36-237463	36-237791	стандартная подвеска
----	---	-----------	-----------	----------------------




B4	1.3, 1.3 DDiS, 1.5, 1.6 02/05 - 51 -92 kW	22-166722  22-166739 	19-156545 	
----	---	--	---	--

B6 Sport	1.3, 1.3 DDiS, 1.5, 1.6 02/05 - 51 -92 kW	22-222121  22-222138 	24-222143 	
----------	---	--	---	--




B8	1.3, 1.3 DDiS, 1.5, 1.6 02/05 - 51 -92 kW	22-222152  22-222169 	24-222143 	
----	---	--	---	--












B14	1.3, 1.3 DDiS, 1.5, 1.6 02/05 - 51 -92 kW	47-167551		Обязанность, предусмотренная экспертизой VA: Глубина (экспертиза): 10-30 мм; Нагрузка оси до: 830 кг HA: Глубина (экспертиза): 0-20 мм; Нагрузка оси до: 830 кг
-----	---	-----------	--	---










SUZUKI SWIFT IV









B4	1.2, 1.3 DDiS, 1.4, 1.6 10/10 - 55 -100 kW	i.V.  i.V. 	19-156545 	
----	--	--	---	--



B14	1.2, 1.3 DDiS, 1.4, 1.6 10/10 - 55 -100 kW	47-218871		Обязанность, предусмотренная экспертизой VA: Глубина (экспертиза): 0-35 мм; Нагрузка оси до: 820 кг HA: Глубина (экспертиза): 0-35 мм; Нагрузка оси до: 800 кг
-----	--	-----------	--	--

Пригодны для				
SUZUKI				
SUZUKI VITARA (ET, TA)				
B3	1.6, 1.6 i 16V 07/88 - 03/98 59 -71 kW	36-201488		стандартная подвеска; Число дверей: 3
B3	1.6, 1.6 i 16V, 2.0 TD Intercooler 07/88 - 03/98 59 -71 kW		36-201242	стандартная подвеска; Число дверей: 5
B3	2.0 TD, 2.0 V6 24V, 2.5 V6 24V 12/94 - 03/98 52 -118 kW	36-200948	36-201242	стандартная подвеска; Число дверей: 5
B4	1.6, 1.6 i 16V 07/88 - 03/98 59 -71 kW		19-028798 $\frac{1}{\circ}$	
B4	2.0 16V 12/96 - 03/98 97 kW		19-028798 $\frac{1}{\circ}$	
B4	2.0 V6 24V 01/96 - 03/98 100 kW		19-028798 $\frac{1}{\circ}$	
B4	1.9 D, 2.0 TD, 2.0 TD Intercooler 01/96 - 03/98 50 -64 kW		19-028798 $\frac{1}{\circ}$	
B6 4600	1.6, 1.6 i 16V, 1.9 D, 2.0 16V, 2.0 TD, 2.0 TD Intercooler, 2.0 V6 24V, 2.5 V6 24V 07/88 - 03/98 50 -118 kW	35-003991 $\frac{1}{\ddagger}$	24-015882 $\frac{1}{\circ}$	
SUZUKI VITARA Cabrio (ET, TA)				
B3	1.6, 1.6 16V, 1.6 i 16V, 1.6 i 16V 4x4 07/88 - 12/97 59 -71 kW	36-201488		стандартная подвеска
B4	1.6 07/88 - 01/95 59 kW		19-028798 $\frac{1}{\circ}$	
B4	1.6 16V 07/90 - 12/95 71 kW		19-028798 $\frac{1}{\circ}$	
B4	1.6 16V 01/96 - 03/99 71 kW		19-028798 $\frac{1}{\circ}$	
B4	1.9 D, 2.0 16V 01/95 - 03/99 50 -97 kW		19-028798 $\frac{1}{\circ}$	
B6 4600	1.6, 1.6 16V, 1.9 D, 2.0 16V 07/88 - 03/99 50 -97 kW	35-003991 $\frac{1}{\ddagger}$	24-015882 $\frac{1}{\circ}$	
SUZUKI WAGON R+ (EM)				
B8	1.0, 1.2, 1.2 4WD, 1.0, 1.2 02/98 - 08/05 44 -59 kW		24-067966 $\frac{2}{\circ}$	
SUZUKI WAGON R+ (MM)				
B1	1.3 05/00 - 56 -69 kW	12-242191		
B4	1.3, 1.3 DDiS 05/00 - 51 -69 kW		19-168784 $\frac{2}{\circ}$	стандартная подвеска; тип модели: RB413 : MA53
SUZUKI X-90 (EL)				
B4	1.6 i 16V, 1.6 i 16V 4x4 09/95 - 12/97 71 kW		19-028798 $\frac{1}{\circ}$	с АБС
B6 4600	1.6 i 16V, 1.6 i 16V 4x4 09/95 - 12/97 71 kW	35-003991 $\frac{1}{\ddagger}$	24-015882 $\frac{1}{\circ}$	




Пригодны для				
SUZUKI (CHANGAN)				
SUZUKI (CHANGAN) LIANA A+				
B4	1.4 10/10 - 73 kW	22-212986  22-212993 	22-213686  22-213693 	стандартная подвеска VA: для автомобилей без стабилизатора
B4	1.4 10/10 - 73 kW	22-229113  22-229120 	22-213686  22-213693 	стандартная подвеска VA: для автомобилей со стабилизатором




SUZUKI (CHANGAN) SWIFT (EZ, MZ)				
B4	1.3, 1.5 05/05 - 63 -76 kW	22-166722  22-166739 	19-156545 	
B6 Sport	1.3, 1.5 05/05 - 63 -76 kW	22-222121  22-222138 	24-222143 	
B8	1.3, 1.5 05/05 - 63 -76 kW	22-222152  22-222169 	24-222143 	
B14	1.3, 1.5 05/05 - 63 -76 kW	47-167551		Обязанность, предусмотренная экспертизой VA: Глубина (экспертиза): 10-30 мм; Нагрузка оси до: 830 кг HA: Глубина (экспертиза): 0-20 мм; Нагрузка оси до: 830 кг

SUZUKI (CHANGHE)				
SUZUKI (CHANGHE) LIANA				
B4	1.6, 1.6 VVTi 11/05 - 70 -80 kW	22-212986  22-212993 	22-213686  22-213693 	стандартная подвеска VA: для автомобилей без стабилизатора
B4	1.6, 1.6 VVTi 11/05 - 70 -80 kW	22-229113  22-229120 	22-213686  22-213693 	стандартная подвеска VA: для автомобилей со стабилизатором

TOFAS				
TOFAS SAHIN седан				
B4	1.4 Mirafiori, 1.6 IE, 1.6 S 01/80 - 12/03 51 -63 kW		19-019291 	
TOFAS DOGAN				
B4	1.6, 1.6 i.e, 1.6 IE 01/76 - 07/02 59 -66 kW		19-019291 	

TOYOTA				
TOYOTA AURIS (NRE15_, ZZE15_, ADE15_, ZRE15_, NDE15_)				
B3	1.33 Dual-VVTi, 1.4 VVTi 03/07 - 71 -74 kW	36-215744	36-215775	стандартная подвеска
B3	1.33 Dual-VVTi, 1.4 VVTi 03/07 - 71 -74 kW		36-215782	стандартная подвеска; Усиленное оснащение .
B3	1.4 D-4D, 1.6, 1.6 VVTi, 1.8, 1.8 VVTi 10/06 - 66 -108 kW	36-215751	36-215775	стандартная подвеска
B3	1.4 D-4D, 1.6, 1.6 VVTi, 1.8, 1.8 VVTi 10/06 - 66 -108 kW	36-215768	36-215782	стандартная подвеска; Усиленное оснащение .
B3	2.0 D-4D 03/07 - 93 kW	36-215768	36-215775	стандартная подвеска

Пригодны для				
TOYOTA				
TOYOTA AURIS (NRE15_, ZZE15_, ADE15_, ZRE15_, NDE15_)				
B3	2.0 D-4D 03/07 - 93 kW		36-215782	стандартная подвеска; Усиленное оснащение .
B4	1.33 Dual-VVTi, 1.4 D-4D, 1.4 VVTi, 1.6, 1.6 VVTi, 1.8, 1.8 VVTi, 2.0 D-4D, 2.2 D 03/07 - 66 -130 kW	22-168337 † ↻ 22-168344 † ↻	19-168210 ♂	стандартная подвеска
TOYOTA AVENSIS (_T22_)				
B4	1.6, 1.8, 2.0, 2.0 D, 2.0 D-4D, 2.0 TD 09/97 - 02/03 61 -94 kW		22-049636 † ↻	
TOYOTA AVENSIS Liftback (_T22_)				
B4	1.6, 1.8, 2.0, 2.0 D, 2.0 D-4D, 2.0 TD 09/97 - 02/03 61 -94 kW		22-049636 † ↻	
TOYOTA AVENSIS Station Wagon (_T22_)				
B4	1.6, 1.8, 1.9 D, 2.0, 2.0 D-4D, 2.0 TD 09/97 - 02/03 61 -94 kW		22-049636 † ↻	
TOYOTA AVENSIS VERSO (AC_)				
B4	2.0 D4-D, 2.0 VVT-i 08/01 - 11/09 85 -110 kW		19-166452 ♂	стандартная подвеска
TOYOTA AVENSIS (T25)				
B3	1.6 VVT-i, 1.8, 2.0 04/03 - 11/08 81 -108 kW	i.V.	36-241187	Температура открытия Ток холодной прокрутки DIN (в А); стандартная подвеска
B3	1.6 VVT-i, 1.8 04/03 - 11/08 81 -95 kW	36-241170	i.V.	Страна-производитель Ток холодной прокрутки DIN (в А); стандартная подвеска
B3	2.0 04/03 - 11/08 108 kW	36-241194		Страна-производитель Ток холодной прокрутки DIN (в А); стандартная подвеска
B4	1.6 VVT-i, 1.8, 2.0, 2.0 D-4D, 2.2 D-4D, 2.2 D-CAT, 2.2 TD, 2.4 04/03 - 11/08 74 -130 kW	22-156358 † ↻ 22-156365 † ↻	19-219158 ♂	
TOYOTA AVENSIS седан (T25)				
B3	1.6 VVT-i, 1.8, 2.0 04/03 - 11/08 81 -108 kW	36-241170	i.V.	Страна-производитель Ток холодной прокрутки DIN (в А); стандартная подвеска
B4	1.6 VVT-i, 1.8, 2.0, 2.0 D-4D, 2.2 D-4D, 2.2 D-CAT, 2.2 TD, 2.4 04/03 - 11/08 74 -130 kW	22-156358 † ↻ 22-156365 † ↻		
TOYOTA AVENSIS универсал (T25)				
B4	1.6 VVT-i, 1.8, 2.0, 2.0 D-4D, 2.2 D-4D, 2.2 D-CAT, 2.2 TD, 2.4 04/03 - 11/08 74 -130 kW	22-156358 † ↻ 22-156365 † ↻		
TOYOTA AVENSIS универсал (T27)				
B3	2.0 D-4D 02/09 - 91 -93 kW	37-239794	36-239771	стандартная подвеска
TOYOTA AYGO (B10)				
B1	1.0, 1.0 GPL, 1.4 HDi 07/05 - 40 -50 kW	12-234172		стандартная подвеска VA: с шариковым подшипником

Пригодны для				
TOYOTA				
TOYOTA AYGO (B10)				
B3	1.0, 1.0 GPL 07/05 - 50 kW	36-200764	36-200795	стандартная подвеска
B3	1.0, 1.0 GPL 07/05 - 50 kW	36-200788	36-200795	стандартная подвеска; Усиленное оснащение .
B3	1.4 HDi 07/05 - 08/10 40 kW	36-200788	36-200795	стандартная подвеска
B4	1.0, 1.0 GPL, 1.4 HDi 07/05 - 40 -50 kW	22-146809 † ↻ 22-146816 † ↻	19-147659 †	
B6 Sport	1.0, 1.0 GPL, 1.4 HDi 07/05 - 40 -50 kW	22-235428 † ↻ 22-235435 † ↻	19-235448	
B8	1.0, 1.0 GPL, 1.4 HDi 07/05 - 40 -50 kW	22-235459 † ↻ 22-235466 † ↻	19-235479	
B12 PK	1.0, 1.4 HDi 07/05 - 40 -50 kW	46-207166		двухтрубная система; Обязанность, предусмотренная экспертизой VA: Глубина (экспертиза): 30 мм; Нагрузка оси до: 695 кг HA: Глубина (экспертиза): 30 мм; Нагрузка оси до: 695 кг




TOYOTA CAMRY (_V1_)				
B4	2.2, 2.5, 3.0 06/91 - 08/94 100 -138 kW		22-049582 † ↻ 22-049599 † ↻	
B4	2.2 08/94 - 08/96 100 kW	22-048325 † ↻ 22-048332 † ↻	22-049582 † ↻ 22-049599 † ↻	
B4	2.5, 3.0 08/94 - 08/96 129 -138 kW	22-048325 † ↻ 22-048332 † ↻	22-049582 † ↻ 22-049599 † ↻	




TOYOTA CAMRY Station Wagon (_V10)				
B4	2.2, 3.0 03/92 - 08/94 100 -138 kW		22-049582 † ↻ 22-049599 † ↻	
B4	2.2 08/94 - 07/96 100 kW	22-048325 † ↻ 22-048332 † ↻	22-049582 † ↻ 22-049599 † ↻	
B4	3.0 08/94 - 07/96 138 kW	22-048325 † ↻ 22-048332 † ↻	22-049582 † ↻ 22-049599 † ↻	

TOYOTA CAMRY (_V30)				
B4	2.4 VVT-i, 3.0 V6 11/01 - 01/06 112 -137 kW	22-165978 † ↻ 22-165985 † ↻	22-165381 † ↻ 22-165398 † ↻	стандартная подвеска




TOYOTA CAMRY седан (_V40)				
BSK	2.4 VVTi, 3.5 01/06 - 09/11 116 -209 kW	53-008008		тип модели: AC / GSV40; для бронированных машин; Класс сопротивления B6

TOYOTA CARINA (TA1_)				
B4	1.6 10/75 - 03/78 55 -63 kW	21-030567 †	19-019437 †	
B6 Sport	1.6 10/75 - 03/78 55 -63 kW		24-003193 †	

Пригодны для				
TOYOTA				
TOYOTA CARINA (TA4L, TA6_L)				
B4	1.6, 1.8, 1.8 D 01/78 - 02/87 48 -63 kW	21-030567 ↓	19-019598 ⚙	
TOYOTA CARINA Station Wagon (TA4K, TA6K)				
B4	1.6, 1.8, 1.8 D 04/78 - 09/83 48 -57 kW	21-030567 ↓	19-019598 ⚙	
TOYOTA CARINA II (_T15_)				
B4	1.6 10/83 - 11/87 55 -63 kW	21-031090 ↓	22-181459 ↑ ↻ 22-044587 ↑ ↻	
B4	1.8 GLI, 2.0 D 10/83 - 05/88 50 -74 kW		22-181459 ↑ ↻ 22-044587 ↑ ↻	
TOYOTA CARINA II (_T17_)				
B4	1.6 12/87 - 03/92 66 -75 kW	21-031366 ↓		
B4	2.0 GLI 12/87 - 03/92 89 kW	21-031397 ↓	22-049483 ↑ ↻ 22-049490 ↑ ↻	
B4	2.0 D 03/88 - 06/93 54 kW	21-031397 ↓		
TOYOTA CARINA II седан (_T17_)				
B4	1.6 12/87 - 03/92 66 -75 kW	21-031366 ↓		
B4	2.0 GLI 12/87 - 03/92 89 kW	21-031397 ↓	22-049483 ↑ ↻ 22-049490 ↑ ↻	
B4	2.0 D 03/88 - 06/93 54 kW	21-031397 ↓		
TOYOTA CARINA II Station Wagon (_T17_)				
B4	1.6 12/87 - 03/92 66 -75 kW	21-031366 ↓		
B4	2.0 12/87 - 04/92 89 kW	21-031397 ↓	22-049483 ↑ ↻ 22-049490 ↑ ↻	
B4	2.0 D 12/87 - 01/92 54 kW	21-031397 ↓		
TOYOTA CARINA E (_T19_)				
B4	1.6, 1.6 16V CH-Nr. - 01/96 73 -85 kW		22-059543 ↑ ↻ 22-059550 ↑ ↻	CH.Nr.: SB... ->; Температура открытия Ток холодной прокрутки DIN (в А); страна выпуска автомобиля: Великобритания
B4	1.6, 1.6 16V, 1.6 GLI CH-Nr. - 09/97 73 -85 kW	22-048202 ↑ ↻ 22-048219 ↑ ↻		CH.Nr.: JT... ->; кроме исполнения для плохих дорог; страна выпуска автомобиля: Япония
B4	1.6, 1.6 16V, 1.6 GLI CH-Nr. - 09/97 73 -85 kW	22-048202 ↑ ↻ 22-048219 ↑ ↻	22-049445 ↑ ↻ 22-049452 ↑ ↻	CH.Nr.: JT... ->; исполнение для плохих дорог; страна выпуска автомобиля: Япония
B4	1.6 GLI CH-Nr. - 08/93 79 kW	22-048202 ↑ ↻ 22-048219 ↑ ↻		CH.Nr.: SB... ->; Температура открытия Ток холодной прокрутки DIN (в А); страна выпуска автомобиля: Великобритания
B4	1.6 GLI CH-Nr. - 08/93 79 kW	22-048202 ↑ ↻ 22-048219 ↑ ↻	22-049445 ↑ ↻ 22-049452 ↑ ↻	CH.Nr.: SB... ->; Страна-производитель Ток холодной прокрутки DIN (в А); страна выпуска автомобиля: Великобритания
B4	1.6 GLI 08/93 - 01/96 79 kW		22-059543 ↑ ↻ 22-059550 ↑ ↻	CH.Nr.: SB... ->; Температура открытия Ток холодной прокрутки DIN (в А); страна выпуска автомобиля: Великобритания

Пригодны для				
TOYOTA				
TOYOTA CARINA E (_T19_)				
B4	1.8 CH-Nr. - 01/96 79 kW		22-059543 ↑ ↻ 22-059550 ↑ ↻	CH.Nr.: SB... ->; Температура открытия Ток холодной прокрутки DIN (в А); страна выпуска автомобиля: Великобритания
B4	2.0 GLI, 2.0 i CH-Nr. - 01/96 93 -98 kW		22-059543 ↑ ↻ 22-059550 ↑ ↻	CH.Nr.: SB... ->; Температура открытия Ток холодной прокрутки DIN (в А); страна выпуска автомобиля: Великобритания
B4	2.0 GLI, 2.0 i CH-Nr. - 09/97 93 -98 kW	21-031410 ↓	22-059543 ↑ ↻ 22-059550 ↑ ↻	CH.Nr.: JT... ->; кроме исполнения для плохих дорог; страна выпуска автомобиля: Япония
B4	2.0 GLI, 2.0 i CH-Nr. - 09/97 93 -98 kW	21-031410 ↓		CH.Nr.: JT... ->; исполнение для плохих дорог; страна выпуска автомобиля: Япония
B4	2.0 GTi, 2.0 GTi 16V 04/92 - 09/97 116 -129 kW		22-059543 ↑ ↻ 22-059550 ↑ ↻	
B4	2.0 D CH-Nr. - 01/96 54 kW		22-059543 ↑ ↻ 22-059550 ↑ ↻	CH.Nr.: SB... ->; Температура открытия Ток холодной прокрутки DIN (в А); страна выпуска автомобиля: Великобритания
B4	2.0 D CH-Nr. - 01/96 54 kW	21-031410 ↓		CH.Nr.: JT... ->; кроме исполнения для плохих дорог; страна выпуска автомобиля: Япония
B4	2.0 D CH-Nr. - 01/96 54 kW	21-031410 ↓	22-049445 ↑ ↻ 22-049452 ↑ ↻	CH.Nr.: JT... ->; исполнение для плохих дорог; страна выпуска автомобиля: Япония
B4	2.0 TD CH-Nr. - 09/97 61 kW	21-031410 ↓		CH.Nr.: JT... ->; кроме исполнения для плохих дорог; страна выпуска автомобиля: Япония
B4	2.0 TD CH-Nr. - 09/97 61 kW	21-031410 ↓	22-049445 ↑ ↻ 22-049452 ↑ ↻	CH.Nr.: JT... ->; исполнение для плохих дорог; страна выпуска автомобиля: Япония

TOYOTA CARINA E седан (_T19_)				
B4	1.6, 1.6 16V CH-Nr. - 01/96 73 -85 kW		22-059543 ↑ ↻ 22-059550 ↑ ↻	CH.Nr.: SB... ->; Температура открытия Ток холодной прокрутки DIN (в А); страна выпуска автомобиля: Великобритания
B4	1.6, 1.6 16V CH-Nr. - 09/97 73 -85 kW	22-048202 ↑ ↻ 22-048219 ↑ ↻	22-049445 ↑ ↻ 22-049452 ↑ ↻	CH.Nr.: JT... ->; исполнение для плохих дорог; страна выпуска автомобиля: Япония
B4	1.6, 1.6 16V CH-Nr. - 09/97 73 -85 kW	22-048202 ↑ ↻ 22-048219 ↑ ↻		CH.Nr.: JT... ->; кроме исполнения для плохих дорог; страна выпуска автомобиля: Япония
B4	1.6 CH-Nr. - 08/93 79 kW	22-048202 ↑ ↻ 22-048219 ↑ ↻		CH.Nr.: SB... ->; Температура открытия Ток холодной прокрутки DIN (в А); страна выпуска автомобиля: Великобритания
B4	1.6 CH-Nr. - 08/93 79 kW	22-048202 ↑ ↻ 22-048219 ↑ ↻	22-049445 ↑ ↻ 22-049452 ↑ ↻	CH.Nr.: SB... ->; Страна-производитель Ток холодной прокрутки DIN (в А); страна выпуска автомобиля: Великобритания
B4	1.6 08/93 - 01/96 79 kW		22-059543 ↑ ↻ 22-059550 ↑ ↻	CH.Nr.: SB... ->; Температура открытия Ток холодной прокрутки DIN (в А); страна выпуска автомобиля: Великобритания
B4	1.8 i 16V CH-Nr. - 01/96 79 kW		22-059543 ↑ ↻ 22-059550 ↑ ↻	CH.Nr.: SB... ->; Температура открытия Ток холодной прокрутки DIN (в А); страна выпуска автомобиля: Великобритания
B4	2.0, 2.0 i CH-Nr. - 01/96 93 -98 kW		22-059543 ↑ ↻ 22-059550 ↑ ↻	CH.Nr.: SB... ->; Температура открытия Ток холодной прокрутки DIN (в А); страна выпуска автомобиля: Великобритания
B4	2.0, 2.0 i CH-Nr. - 09/97 93 -98 kW	21-031410 ↓	22-059543 ↑ ↻ 22-059550 ↑ ↻	CH.Nr.: JT... ->; кроме исполнения для плохих дорог; страна выпуска автомобиля: Япония
B4	2.0, 2.0 i CH-Nr. - 09/97 93 -98 kW	21-031410 ↓		CH.Nr.: JT... ->; исполнение для плохих дорог; страна выпуска автомобиля: Япония
B4	2.0 D CH-Nr. - 01/96 54 kW		22-059543 ↑ ↻ 22-059550 ↑ ↻	CH.Nr.: SB... ->; Температура открытия Ток холодной прокрутки DIN (в А); страна выпуска автомобиля: Великобритания
B4	2.0 D CH-Nr. - 01/96 54 kW	21-031410 ↓		CH.Nr.: JTxxxxx ->; кроме исполнения для плохих дорог; страна выпуска автомобиля: Япония
B4	2.0 D CH-Nr. - 01/96 54 kW	21-031410 ↓	22-049445 ↑ ↻ 22-049452 ↑ ↻	CH.Nr.: JT... ->; исполнение для плохих дорог; страна выпуска автомобиля: Япония

Пригодны для				
TOYOTA				
TOYOTA CARINA E седан (_T19_)				
B4	2.0 TD CH-Nr. - 01/96 61 kW		22-059543 ↑ ↻ 22-059550 ↑ ↻	CH.Nr.: SB... ->; Температура открытия Ток холодной прокрутки DIN (в А); страна выпуска автомобиля: Великобритания
B4	2.0 TD CH-Nr. - 09/97 61 kW	21-031410 ↓		CH.Nr.: JT... ->; кроме исполнения для плохих дорог; страна выпуска автомобиля: Япония
B4	2.0 TD CH-Nr. - 09/97 61 kW	21-031410 ↓	22-049445 ↑ ↻ 22-049452 ↑ ↻	CH.Nr.: JT... ->; исполнение для плохих дорог; страна выпуска автомобиля: Япония

TOYOTA CARINA E Sportswagon (_T19_)				
B4	1.6, 1.6 GLI, 1.6 i CH-Nr. - 09/97 73 -85 kW	22-048202 ↑ ↻ 22-048219 ↑ ↻	22-049445 ↑ ↻ 22-049452 ↑ ↻	CH.Nr.: JT... ->; страна выпуска автомобиля: Япония
B4	1.8 i CH-Nr. - 09/97 79 kW	22-048202 ↑ ↻ 22-048219 ↑ ↻	22-049445 ↑ ↻ 22-049452 ↑ ↻	CH.Nr.: JT... ->; страна выпуска автомобиля: Япония
B4	2.0 GLI, 2.0 i CH-Nr. - 09/97 93 -98 kW	21-031410 ↓		CH.Nr.: JT... ->; страна выпуска автомобиля: Япония
B4	2.0 D, 2.0 TD CH-Nr. - 09/97 54 -61 kW	21-031410 ↓	22-049445 ↑ ↻ 22-049452 ↑ ↻	CH.Nr.: JTxxxxx ->; страна выпуска автомобиля: Япония

























TOYOTA CELICA (TA2)				
B4	1.6 LT, 2.0 10/75 - 03/78 55 -63 kW	21-030567 ↓	19-019437 ♂	
B4	1.6, 1.6 GT, 1.6 LT, 1.6 ST 11/71 - 09/75 58 -79 kW		19-019437 ♂	
B4	1.6, 1.6 GT, 1.6 LT, 1.6 ST 10/75 - 03/78 58 -79 kW	21-030567 ↓	19-019437 ♂	
B6 Sport	1.6, 1.6 GT, 1.6 LT, 1.6 ST, 2.0 11/71 - 07/77 55 -79 kW		24-003193 ♂	




TOYOTA CELICA (TA60, RA40, RA6_)				
B4	1.6 ST 08/77 - 07/81 63 kW	21-030567 ↓	19-019598 ♂	колесный диск: 13"
B4	1.6 ST 08/77 - 07/81 63 kW	21-030383 ↓	19-019598 ♂	колесный диск: 14"
B4	1.6 ST, 2.0 XT 02/79 - 07/81 65 -66 kW	21-030383 ↓	19-019598 ♂	
B4	2.0 GT, 2.0 XT 02/78 - 08/85 77 -90 kW	21-030383 ↓		













TOYOTA CELICA купе (TA4C, TA60)				
B4	1.6 GT, 1.6 LT, 1.6 ST 04/78 - 07/81 55 -81 kW	21-030383 ↓		





















TOYOTA CELICA купе (RA6)				
B4	1.6, 2.0 01/82 - 12/85 77 -91 kW	21-030383 ↓ 11-101918 SP		



















TOYOTA CELICA купе (_T18_)				
B4	1.6 STi, 2.0 GTi 10/89 - 11/93 77 -115 kW		22-049506 ↑ ↻ 22-049513 ↑ ↻	
B6 Sport	2.0 Turbo 4WD 10/89 - 11/93 150 -153 kW	34-003527 ↓		




Пригодны для				
TOYOTA				
TOYOTA CELICA кабрио (_T18_)				
B4	2.0 GTi 10/89 - 11/93 115 kW		22-049506  22-049513 	
TOYOTA CELICA (_T20_)				
B4	1.8 i 16V 11/93 - 11/99 85 kW	21-031434 		VA: Только для винтовых подвесок
TOYOTA CELICA кабрио (_T20_)				
B4	2.0 i 16V 11/93 - 08/99 125 kW	21-031434 		VA: Только для винтовых подвесок
TOYOTA COROLLA Наклонная задняя часть (KE, TE)				
B4	1.2 09/76 - 01/80 40 kW		19-020037 	
B4	1.6 09/76 - 01/80 54 -62 kW	21-030383 	19-020037 	
B6 Sport	1.2, 1.6 09/76 - 01/80 40 -62 kW		24-003179 	тип модели: Rennен; тип модели: KE
TOYOTA COROLLA (KE)				
B4	1.2 10/72 - 12/80 40 -43 kW		19-020037 	
B6 Sport	1.2, 1.3 10/72 - 11/81 40 -44 kW		24-003179 	тип модели: Rennен
TOYOTA COROLLA Combi (KE)				
B4	1.2, 1.3 07/75 - 11/81 40 -44 kW		19-020037 	
TOYOTA COROLLA купе (KE)				
B4	1.2, 1.3 07/75 - 11/81 40 -44 kW		19-020037 	
B6 Sport	1.2, 1.3 07/75 - 11/81 40 -44 kW		24-003179 	тип модели: Rennен
TOYOTA COROLLA Наклонная задняя часть (_E7_)				
B4	1.3 09/79 - 05/83 44 -48 kW		19-019598 	
B4	1.6, 1.6 GT 09/79 - 09/83 54 -81 kW	21-030383 	19-019598 	
B4	1.8 D 01/83 - 09/83 48 kW	21-030383 	19-019598 	
B6 Sport	1.3 09/79 - 05/83 44 -48 kW		24-003193 	
B6 Sport	1.6, 1.6 GT, 1.8 D 09/79 - 09/83 48 -81 kW	34-000984 	24-003193 	
















Пригодны для				
TOYOTA				
TOYOTA COROLLA (_E7_)				
B4	1.3 09/79 - 06/83 44 -48 kW		19-019598 $\frac{1}{\circ}$	
B4	1.6 10/82 - 09/83 55 kW	21-030383 \downarrow	19-019598 $\frac{1}{\circ}$	
B4	1.8 D 01/83 - 09/83 43 kW	21-030383 \downarrow	19-019598 $\frac{1}{\circ}$	
B6 Sport	1.3 09/79 - 06/83 44 -48 kW		24-003193 $\frac{1}{\circ}$	
B6 Sport	1.6, 1.8 D 10/82 - 09/83 43 -55 kW	34-000984 \downarrow	24-003193 $\frac{1}{\circ}$	
TOYOTA COROLLA Station Wagon (_E7_)				
B4	1.3, 1.8 D 12/79 - 08/87 44 -48 kW	21-030383 \downarrow		
TOYOTA COROLLA купе (AE86)				
B6 Sport	1.5 L, 1.6 16V, 1.6 GT 16V, 1.6 GTi Twin Cam, 1.6 SR, 1.6 SR 16V 05/83 - 07/87 57 -96 kW	34-000984 \downarrow	24-003193 $\frac{1}{\circ}$	
B6 Sport	1.5 L, 1.6 16V, 1.6 GT 16V, 1.6 GTi Twin Cam, 1.6 SR, 1.6 SR 16V 05/83 - 07/87 57 -96 kW		24-001540 $\frac{1}{\circ}$	тип модели: Rennen HA: Более тугая регулировка (настройка)
TOYOTA COROLLA Liftback (_E9_)				
B3	1.3 i 08/87 - 04/92 55 kW	36-161638		стандартная подвеска
B3	1.6, 1.6 GTi, 1.8 D 07/87 - 06/93 47 -92 kW	36-161614		стандартная подвеска
B4	1.3, 1.3 i 07/87 - 04/92 55 -60 kW	21-031380 \downarrow	22-049384 \updownarrow \circ 22-049391 \updownarrow \circ	исполнение для плохих дорог
B4	1.3, 1.3 i 07/87 - 04/92 55 -60 kW	21-031359 \downarrow	22-049384 \updownarrow \circ 22-049391 \updownarrow \circ	кроме исполнения для плохих дорог
B4	1.5, 1.6 08/87 - 04/92 52 -92 kW	21-031359 \downarrow	22-049384 \updownarrow \circ 22-049391 \updownarrow \circ	кроме исполнения для плохих дорог
B4	1.6 GTi 07/87 - 06/93 92 kW	21-031373 \downarrow	22-049384 \updownarrow \circ 22-049391 \updownarrow \circ	
B4	1.8 D 08/87 - 04/92 47 -49 kW	21-031373 \downarrow	22-049384 \updownarrow \circ 22-049391 \updownarrow \circ	кроме исполнения для плохих дорог
TOYOTA COROLLA Compact (_E9_)				
B3	1.3 08/87 - 12/89 55 kW	36-161638		стандартная подвеска
B3	1.6, 1.6 GTi, 1.6 i, 1.8 D 08/87 - 04/92 47 -85 kW	36-161614		стандартная подвеска
B4	1.3 08/87 - 12/89 55 kW	21-031380 \downarrow	22-049384 \updownarrow \circ 22-049391 \updownarrow \circ	исполнение для плохих дорог
B4	1.3 08/87 - 12/89 55 kW	21-031359 \downarrow	22-049384 \updownarrow \circ 22-049391 \updownarrow \circ	кроме исполнения для плохих дорог
B4	1.6, 1.6 GTi, 1.6 i 08/87 - 04/92 66 -85 kW	21-031380 \downarrow	22-049384 \updownarrow \circ 22-049391 \updownarrow \circ	исполнение для плохих дорог













Пригодны для				
TOYOTA				
TOYOTA COROLLA Compact (_E9_)				
B4	1.6, 1.6 GTi, 1.6 i 08/87 - 04/92 66 -85 kW	21-031359 	22-049384  22-049391 	кроме исполнения для плохих дорог
B4	1.8 D 08/87 - 04/92 47 -49 kW	21-031380 	22-049384  22-049391 	исполнение для плохих дорог
B4	1.8 D 08/87 - 04/92 47 -49 kW	21-031373 	22-049384  22-049391 	кроме исполнения для плохих дорог











TOYOTA COROLLA (_E9_)				
B3	1.3, 1.3 i 05/87 - 12/92 55 -60 kW	36-161638		стандартная подвеска
B3	1.6, 1.6 i, 1.6 XL, 1.8 D 07/87 - 06/93 47 -145 kW	36-161614		стандартная подвеска
B4	1.3, 1.3 i, 1.5, 1.5 DX 05/87 - 12/92 52 -92 kW	21-031380 	22-049384  22-049391 	исполнение для плохих дорог
B4	1.3, 1.3 i, 1.5, 1.5 DX 05/87 - 12/92 52 -92 kW	21-031359 	22-049384  22-049391 	кроме исполнения для плохих дорог
B4	1.5 4WD, 1.6 4WD, 1.6 GL 4WD, 1.6 i 4WD 10/87 - 04/92 66 -92 kW	21-031380 	19-063560 	
B4	1.6, 1.6 i, 1.6 XL 08/87 - 04/92 66 -145 kW	21-031380 	22-049384  22-049391 	исполнение для плохих дорог
B4	1.6, 1.6 i, 1.6 XL 08/87 - 04/92 66 -145 kW	21-031359 	22-049384  22-049391 	кроме исполнения для плохих дорог
B4	1.8 D 07/87 - 06/93 47 -49 kW	21-031380 	22-049384  22-049391 	исполнение для плохих дорог
B4	1.8 D 07/87 - 06/93 47 -49 kW	21-031373 	22-049384  22-049391 	кроме исполнения для плохих дорог









TOYOTA COROLLA Station Wagon (_E9_)				
B3	1.3, 1.3 i 12/87 - 06/92 55 kW	36-161638		стандартная подвеска
B3	1.6, 1.6 XLI, 1.8 D 12/87 - 06/92 47 -77 kW	36-161614		стандартная подвеска
B4	1.3, 1.3 i 12/87 - 06/92 55 kW	21-031380 	22-049384  22-049391 	исполнение для плохих дорог
B4	1.3, 1.3 i 12/87 - 06/92 55 kW	21-031359 	22-049384  22-049391 	кроме исполнения для плохих дорог
B4	1.6, 1.6 XLI 02/88 - 06/92 66 -77 kW	21-031380 	22-049384  22-049391 	исполнение для плохих дорог
B4	1.6 02/88 - 05/92 66 kW	21-031359 	22-049384  22-049391 	кроме исполнения для плохих дорог
B4	1.8 D 12/87 - 06/92 47 -49 kW	21-031380 	22-049384  22-049391 	исполнение для плохих дорог
B4	1.8 D 12/87 - 06/92 47 -49 kW	21-031373 	22-049384  22-049391 	кроме исполнения для плохих дорог








TOYOTA COROLLA Compact (_E10_)				
B4	1.3 12V 07/92 - 05/95 53 kW	11-101918 	22-049469  22-049476 	кроме исполнения для плохих дорог







Пригодны для				
TOYOTA				
TOYOTA COROLLA Compact (_E10_)				
B4	1.3 12V, 1.3 XLI, 1.3 XLI 16V, 1.6 Si 07/92 - 04/97 53 -84 kW	11-101918 SP	22-138712  22-138729 	исполнение для плохих дорог
B4	1.3 XLI, 1.3 XLI 16V 07/92 - 04/97 55 -65 kW	11-101918 SP	22-049469  22-049476 	кроме исполнения для плохих дорог
B4	1.6 Si 07/92 - 04/97 84 kW	11-101918 SP	22-049469  22-049476 	кроме исполнения для плохих дорог
B4	2.0 D 07/92 - 04/97 53 kW	11-101918 SP	22-049469  22-049476 	кроме исполнения для плохих дорог
B4	2.0 D 07/92 - 04/97 53 kW	11-101918 SP	22-138712  22-138729 	исполнение для плохих дорог
B6 Sport	1.6 Si 07/92 - 04/97 84 kW	34-030097 	34-050217 	без регулируемой подвески VA: Только для винтовых подвесок HA: Только для винтовых подвесок


TOYOTA COROLLA Liftback (_E10_)				
B4	1.3 12V, 1.3 XLI 07/92 - 04/97 53 -65 kW	11-101918 SP	22-049469  22-049476 	кроме исполнения для плохих дорог
B4	1.3 12V, 1.3 XLI, 1.6 GLI 07/92 - 04/97 53 -84 kW	11-101918 SP	22-138712  22-138729 	исполнение для плохих дорог
B4	1.6 GLI 07/92 - 04/97 84 kW	11-101918 SP	22-049469  22-049476 	кроме исполнения для плохих дорог
B4	2.0 D 07/92 - 04/97 53 kW		22-049469  22-049476 	кроме исполнения для плохих дорог
B4	2.0 D 07/92 - 04/97 53 kW	11-101918 SP	22-138712  22-138729 	исполнение для плохих дорог
B6 Sport	1.6 GLI 07/92 - 04/97 84 kW	34-030097 	34-050217 	без регулируемой подвески VA: Только для винтовых подвесок HA: Только для винтовых подвесок





TOYOTA COROLLA (_E10_)				
B4	1.3 12V, 1.3 XLI, 1.3 XLI 16V 07/92 - 04/97 53 -65 kW	11-101918 SP	22-049469  22-049476 	кроме исполнения для плохих дорог
B4	1.3 12V, 1.3 XLI, 1.3 XLI 16V, 1.6, 1.6 Si 05/92 - 04/97 53 -85 kW	11-101918 SP	22-138712  22-138729 	исполнение для плохих дорог
B4	1.6, 1.6 Si 05/92 - 04/97 76 -85 kW	11-101918 SP	22-049469  22-049476 	кроме исполнения для плохих дорог
B4	2.0 D 07/92 - 04/97 53 kW	11-101918 SP	22-049469  22-049476 	кроме исполнения для плохих дорог
B4	2.0 D 07/92 - 04/97 53 kW	11-101918 SP	22-138712  22-138729 	исполнение для плохих дорог






















TOYOTA COROLLA Wagon (_E10_)				
B4	1.3 12V, 1.3 XLI 16V 07/92 - 09/95 53 -65 kW	11-101918 SP	22-049469  22-049476 	кроме исполнения для плохих дорог
B4	1.3 12V, 1.3 XLI, 1.3 XLI 16V, 1.6, 1.6 Si, 1.8, 1.8 XL 07/92 - 04/97 53 -88 kW	11-101918 SP	22-138712  22-138729 	исполнение для плохих дорог
B4	1.3 XLI 09/95 - 04/97 55 kW	11-101918 SP	22-049469  22-049476 	кроме исполнения для плохих дорог
B4	1.6, 1.6 Si, 1.8, 1.8 XL 07/92 - 04/97 76 -88 kW	11-101918 SP	22-049469  22-049476 	кроме исполнения для плохих дорог




Пригодны для				
TOYOTA				
TOYOTA COROLLA Wagon (_E10_)				
B4	2.0 D 07/92 - 04/97 53 kW	11-101918 <small>SP</small>	22-049469  22-049476 	кроме исполнения для плохих дорог
B4	2.0 D 07/92 - 04/97 53 kW	11-101918 <small>SP</small>	22-138712  22-138729 	исполнение для плохих дорог













TOYOTA COROLLA Compact (_E11_)				
B3	1.6 Aut. 09/98 - 02/00 79 kW	36-200443	36-200597	стандартная подвеска
B3	1.6 04/97 - 08/98 81 kW	36-200337	36-200597	стандартная подвеска; механическая КПП
B3	1.6 09/98 - 02/00 81 kW	36-200344	36-200597	стандартная подвеска; механическая КПП
B3	1.6 09/98 - 02/00 81 kW	36-200443	36-200597	стандартная подвеска; АКПП
B4	1.4, 1.6, 1.6 Aut. 04/97 - 02/00 63 -81 kW		22-049605  22-049612 	кроме исполнения для плохих дорог
B4	2.0 D 04/97 - 02/00 53 kW	22-048349  22-048356 	22-049605  22-049612 	кроме исполнения для плохих дорог

TOYOTA COROLLA Liftback (_E11_)				
B3	1.4, 1.6 04/97 - 02/00 63 -81 kW		36-200047	стандартная подвеска; страна выпуска автомобиля: Великобритания
B3	1.4 04/97 - 02/00 63 kW	36-200313	36-200597	стандартная подвеска; механическая КПП
B3	1.6 04/97 - 08/98 81 kW	36-200337	36-200597	стандартная подвеска; механическая КПП
B3	1.6 09/98 - 02/00 81 kW	36-200344	36-200597	стандартная подвеска; механическая КПП
B3	1.6 09/98 - 02/00 81 kW	36-200443	36-200597	стандартная подвеска; АКПП
B4	1.4, 1.6, 1.6 Aut. 04/97 - 02/00 63 -81 kW		22-049605  22-049612 	кроме исполнения для плохих дорог
B4	2.0 D 04/97 - 02/00 53 kW	22-048349  22-048356 	22-049605  22-049612 	кроме исполнения для плохих дорог




TOYOTA COROLLA (_E11_)				
B3	1.6 Aut. 09/98 - 02/00 79 kW	36-200443		стандартная подвеска
B3	1.6 04/97 - 08/98 81 kW	36-200337		стандартная подвеска; механическая КПП
B3	1.6 09/98 - 02/00 81 kW	36-200344		стандартная подвеска; механическая КПП
B3	1.6 09/98 - 02/00 81 kW	36-200443		стандартная подвеска; АКПП
B4	1.9 D, 2.0 D, 2.0 D-4D, 2.2 TD 04/98 - 11/01 51 -81 kW	22-048349  22-048356 	22-049605  22-049612 	кроме исполнения для плохих дорог

Пригодны для				
TOYOTA				
TOYOTA COROLLA Wagon (_ E11_)				
B3	1.4 04/97 - 08/98 63 kW	36-200313	36-200597	стандартная подвеска; механическая КПП
B3	1.4 09/98 - 02/00 63 kW		36-218554	стандартная подвеска
B3	2.0 D 04/97 - 08/98 53 kW		36-200597	стандартная подвеска
B3	2.0 D, 2.0 D-4D 09/98 - 10/01 53 -66 kW	36-219841	36-218554	стандартная подвеска
B4	1.4, 1.4 16V, 1.6, 1.6 16V, 1.6 Aut., 1.8 04/97 - 10/01 63 -81 kW		22-049605  22-049612 	кроме исполнения для плохих дорог
B4	1.9 D, 2.0 D, 2.0 D-4D 04/97 - 10/01 51 -81 kW	22-048349  22-048356 	22-049605  22-049612 	кроме исполнения для плохих дорог
TOYOTA COROLLA (ZZE12_, NDE12_, ZDE12_)				
B3	1.4 VVT-i, 1.6 VVT-i 01/02 - 12/06 71 -81 kW	36-200061	36-200238	стандартная подвеска; механическая КПП
B3	1.6 VVT-i 01/02 - 12/06 81 kW	36-200207	36-200238	стандартная подвеска; АКПП
B3	1.8 VVTi, 1.8 VVTL-i TS 06/04 - 02/07 100 -165 kW	i.V.	36-214563	стандартная подвеска
B3	1.8 VVTL-i TS 01/02 - 05/04 141 kW	i.V.	36-214532	стандартная подвеска
B3	1.8 VVTL-i TS 06/04 - 02/07 141 kW	i.V.	36-214563	стандартная подвеска
B3	1.4 D 07/04 - 02/07 66 kW	36-200207	36-200238	стандартная подвеска
B3	2.0 D-4D 01/02 - 02/07 66 -85 kW	i.V.	36-200238	стандартная подвеска
B4	1.4 D, 1.4 VVT-i, 1.6 VVT-i, 1.8 VVTi, 1.8 VVTL-i TS, 2.0 D-4D 05/03 - 02/07 66 -165 kW	22-111111  22-111128 	19-219080 	Температура открытия Внешнее зубчатое соединение со стороны колеса
B4	1.4 D, 1.4 VVT-i, 1.6 VVT-i, 1.8 VVTi, 1.8 VVTL-i TS, 2.0 D-4D 05/03 - 02/07 66 -165 kW	22-111111  22-111128 	19-147024 	Страна-производитель Внешнее зубчатое соединение со стороны колеса
B6 Sport	1.4 D, 1.4 VVT-i, 1.6 VVT-i, 1.8 VVTi, 1.8 VVTL-i TS, 2.0 D-4D 05/03 - 02/07 66 -165 kW	35-053460  35-053477 	24-069243 	Температура открытия Внешнее зубчатое соединение со стороны колеса
B8	1.4 D, 1.4 VVT-i, 1.6 VVT-i, 1.8 VVTi, 1.8 VVTL-i TS, 2.0 D-4D 05/03 - 02/07 66 -165 kW	35-053484  35-053491 	24-069250 	Температура открытия Внешнее зубчатое соединение со стороны колеса
B12 PK	1.4 VVT-i, 1.6 VVT-i, 1.8 VVTi, 1.8 VVTL-i TS 01/02 - 02/07 71 -141 kW	46-182265		Температура открытия Внешнее зубчатое соединение со стороны колеса; без регулируемой подвески; Обязанность, предусмотренная экспертизой VA: Глубина (экспертиза): 30 мм; Нагрузка оси до: 1000 кг HA: Глубина (экспертиза): 30 мм; Нагрузка оси до: 970 кг
B12 PK	1.4 D, 2.0 D-4D 05/03 - 02/07 66 -85 kW	46-182272		Температура открытия Внешнее зубчатое соединение со стороны колеса; без регулируемой подвески; Обязанность, предусмотренная экспертизой VA: Глубина (экспертиза): 30 мм; Нагрузка оси до: 1000 кг HA: Глубина (экспертиза): 30 мм; Нагрузка оси до: 970 кг

Пригодны для			
TOYOTA			
TOYOTA COROLLA (ZZE12_, NDE12_, ZDE12_)			
B16 PSS9	1.4 D, 1.4 VVT-i, 1.6 VVT-i, 1.8 VVT-i, 1.8 VVTL-i TS, 2.0 D-4D 05/03 - 02/07 66 -165 kW	48-088756	Температура открытия Внешнее зубчатое соединение со стороны колеса; Обязанность, предусмотренная экспертизой VA: Глубина (экспертиза): 25-45 мм; Нагрузка оси до: 1000 кг HA: Глубина (экспертиза): 25-45 мм; Нагрузка оси до: 970 кг




TOYOTA COROLLA универсал (_E12J_, _E12T_)			
B3	1.4 VVT-i 01/02 - 05/04 71 kW	36-200054	36-198207 стандартная подвеска; механическая КПП; страна выпуска автомобиля: Великобритания
B3	1.4 VVT-i 06/04 - 02/07 71 kW	36-200672	36-200238 стандартная подвеска; механическая КПП; страна выпуска автомобиля: Великобритания
B3	1.6 VVT-i 01/02 - 06/04 81 kW	36-200054	36-198207 стандартная подвеска; механическая КПП; страна выпуска автомобиля: Великобритания
B3	1.6 VVT-i 07/04 - 02/07 81 kW	36-200672	36-200238 стандартная подвеска; механическая КПП; страна выпуска автомобиля: Великобритания
B3	1.6 VVT-i 07/04 - 07/07 81 kW	36-200351	36-200238 стандартная подвеска; АКПП; страна выпуска автомобиля: Великобритания
B3	1.6 VVT-i 05/04 - 07/07 81 kW	36-200085	стандартная подвеска; АКПП; страна выпуска автомобиля: Япония
B3	1.4 D4-D 07/04 - 02/07 66 kW	36-200351	36-200238 стандартная подвеска; страна выпуска автомобиля: Великобритания
B3	1.4 D4-D 07/04 - 02/07 66 kW	36-200085	стандартная подвеска; страна выпуска автомобиля: Япония
B4	1.4 D4-D, 1.4 VVT-i, 1.6 VVT-i, 1.8, 2.0 D-4D 04/04 - 02/07 66 -100 kW	22-111111  22-111128 	19-219080 
B4	1.4 D4-D, 1.4 VVT-i, 1.6 VVT-i, 1.8, 2.0 D-4D 04/04 - 02/07 66 -100 kW	22-111111  22-111128 	19-147024  Страна-производитель Внешнее зубчатое соединение со стороны колеса
B6 Sport	1.4 D4-D, 1.4 VVT-i, 1.6 VVT-i, 1.8, 2.0 D-4D 04/04 - 02/07 66 -100 kW	35-053460  35-053477 	24-069243 
B8	1.4 D4-D, 1.4 VVT-i, 1.6 VVT-i, 1.8, 2.0 D-4D 04/04 - 02/07 66 -100 kW	35-053484  35-053491 	24-069250 
B12 PK	1.4 VVT-i, 1.6 VVT-i, 1.8 01/02 - 02/07 71 -100 kW	46-182265 без регулируемой подвески; Обязанность, предусмотренная экспертизой VA: Глубина (экспертиза): 30 мм; Нагрузка оси до: 1000 кг HA: Глубина (экспертиза): 30 мм; Нагрузка оси до: 970 кг	
B12 PK	1.4 D4-D, 2.0 D-4D 04/04 - 02/07 66 -85 kW	46-182272 без регулируемой подвески; Обязанность, предусмотренная экспертизой VA: Глубина (экспертиза): 30 мм; Нагрузка оси до: 1000 кг HA: Глубина (экспертиза): 30 мм; Нагрузка оси до: 970 кг	
B16 PSS9	1.4 D4-D, 1.4 VVT-i, 1.6 VVT-i, 1.8, 2.0 D-4D 04/04 - 02/07 66 -100 kW	48-088756	Обязанность, предусмотренная экспертизой VA: Глубина (экспертиза): 25-45 мм; Нагрузка оси до: 1000 кг HA: Глубина (экспертиза): 25-50 мм; Нагрузка оси до: 970 кг






























TOYOTA COROLLA седан (_E12J_, _E12T_)			
B3	1.6 VVT-i 08/02 - 06/04 81 kW	36-200054	36-198207 стандартная подвеска; механическая КПП; страна выпуска автомобиля: Великобритания




Пригодны для				
TOYOTA				
TOYOTA COROLLA седан (_E12J_, _E12T_)				
B3	1.6 VVT-i 07/04 - 07/07 81 kW	36-200672	36-200238	стандартная подвеска; механическая КПП; страна выпуска автомобиля: Великобритания
B3	1.4 D-4D 07/04 - 07/07 66 kW	36-200351	36-200238	стандартная подвеска; страна выпуска автомобиля: Великобритания
B3	1.4 D-4D 07/04 - 07/07 66 kW	36-200085		стандартная подвеска; страна выпуска автомобиля: Япония
B4	1.4 D-4D, 1.4 VVT-i, 1.5, 1.6, 1.6 VVT-i, 1.8, 2.0 D-4D, 2.2 D-4D 06/04 - 55 -130 kW	22-111111 † Ⓢ 22-111128 † Ⓢ	19-219080 Ⓢ	
B4	1.4 D-4D, 1.4 VVT-i, 1.5, 1.6, 1.6 VVT-i, 1.8, 2.0 D-4D, 2.2 D-4D 06/04 - 55 -130 kW	22-111111 † Ⓢ 22-111128 † Ⓢ	19-147024 Ⓢ	Страна-производитель Внешнее зубчатое соединение со стороны колеса
B6 Sport	1.4 D-4D, 1.4 VVT-i, 1.5, 1.6, 1.6 VVT-i, 1.8, 2.0 D-4D, 2.2 D-4D 06/04 - 55 -130 kW	35-053460 † Ⓢ 35-053477 † Ⓢ	24-069243 Ⓢ	
B8	1.4 D-4D, 1.4 VVT-i, 1.5, 1.6, 1.6 VVT-i, 1.8, 2.0 D-4D, 2.2 D-4D 06/04 - 55 -130 kW	35-053484 † Ⓢ 35-053491 † Ⓢ	24-069250 Ⓢ	
B12 PK	1.4 VVT-i, 1.6 VVT-i, 1.8 11/01 - 07/07 71 -100 kW	46-182265		без регулируемой подвески; Обязанность, предусмотренная экспертизой VA: Глубина (экспертиза): 30 мм; Нагрузка оси до: 1000 кг HA: Глубина (экспертиза): 30 мм; Нагрузка оси до: 970 кг
B12 PK	1.4 D-4D, 2.0 D-4D 06/04 - 07/07 55 -85 kW	46-182272		без регулируемой подвески; Обязанность, предусмотренная экспертизой VA: Глубина (экспертиза): 30 мм; Нагрузка оси до: 1000 кг HA: Глубина (экспертиза): 30 мм; Нагрузка оси до: 970 кг
B16 PSS9	1.4 D-4D, 1.4 VVT-i, 1.5, 1.6, 1.6 VVT-i, 1.8, 2.0 D-4D, 2.2 D-4D 06/04 - 55 -130 kW	48-088756		Обязанность, предусмотренная экспертизой VA: Глубина (экспертиза): 25-45 мм; Нагрузка оси до: 1000 кг HA: Глубина (экспертиза): 25-45 мм; Нагрузка оси до: 970 кг




TOYOTA COROLLA седан (E15_)				
B4	1.33, 1.4 D-4D, 1.6, 1.6 Dual VVTi, 1.8 VVTL-i, 2.0 D-4D, 2.0 VVTi 01/07 - 66 -112 kW	22-168337 † Ⓢ 22-168344 † Ⓢ	19-168210 Ⓢ	стандартная подвеска




TOYOTA COROLLA Verso (ZDE12_, CDE12_)				
B3	1.4 D-4D, 1.4 VVT-i, 1.6 VVT-i, 1.8, 1.8 VVT-i 09/01 - 05/04 66 -99 kW	36-200375	36-198207	стандартная подвеска
B3	2.0 D-4D 09/01 - 05/04 66 -85 kW	i.V.	36-198207	стандартная подвеска
B4	1.4 VVT-i, 1.6 VVT-i, 1.8 VVT-i, 2.0 D-4D 01/02 - 12/03 66 -99 kW	22-111111 † Ⓢ 22-111128 † Ⓢ	19-219080 Ⓢ	
B4	1.4 VVT-i, 1.6 VVT-i, 1.8 VVT-i, 2.0 D-4D 01/02 - 12/03 66 -99 kW	22-111111 † Ⓢ 22-111128 † Ⓢ	19-147024 Ⓢ	Страна-производитель Внешнее зубчатое соединение со стороны колеса
B4	1.8 VVT-i, 2.0 D-4D 02/04 - 05/04 66 -99 kW	22-184207 † Ⓢ 22-184221 † Ⓢ	19-219073 Ⓢ	стандартная подвеска
B6 Sport	1.4 VVT-i, 1.6 VVT-i, 1.8 VVT-i, 2.0 D-4D 01/02 - 12/03 66 -99 kW	35-053460 † Ⓢ 35-053477 † Ⓢ	24-069243 Ⓢ	
B8	1.4 VVT-i, 1.6 VVT-i, 1.8 VVT-i, 2.0 D-4D 01/02 - 12/03 66 -99 kW	35-053484 † Ⓢ 35-053491 † Ⓢ	24-069250 Ⓢ	




Пригодны для				
TOYOTA				
TOYOTA COROLLA Verso (ZDE12_, CDE12_)				
B12 PK	1.4 VVT-i, 1.6 VVT-i, 1.8 VVT-i 01/02 - 12/03 71 -99 kW	46-182265		без регулируемой подвески; Обязанность, предусмотренная экспертизой VA: Глубина (экспертиза): 30 мм; Нагрузка оси до: 1000 кг HA: Глубина (экспертиза): 30 мм; Нагрузка оси до: 970 кг
B12 PK	2.0 D-4D 01/02 - 12/03 66 kW	46-182272		без регулируемой подвески; Обязанность, предусмотренная экспертизой VA: Глубина (экспертиза): 30 мм; Нагрузка оси до: 1000 кг HA: Глубина (экспертиза): 30 мм; Нагрузка оси до: 970 кг
B16 PSS9	1.4 VVT-i, 1.6 VVT-i, 1.8 VVT-i, 2.0 D-4D 01/02 - 12/03 66 -99 kW	48-088756		Обязанность, предусмотренная экспертизой VA: Глубина (экспертиза): 25-45 мм; Нагрузка оси до: 1000 кг HA: Глубина (экспертиза): 25-45 мм; Нагрузка оси до: 970 кг
TOYOTA COROLLA Verso (ZER_, ZZE_)				
B3	1.3 VVTi, 1.4 D-4D, 1.5, 1.6, 1.8 03/04 - 03/09 64 -95 kW	36-200382	36-202676	стандартная подвеска
B3	2.0 D-4D, 2.2 D-4D 04/04 - 03/09 85 -130 kW	36-200689	36-202676	стандартная подвеска
B4	1.6, 1.8 04/04 - 03/09 81 -95 kW	22-184207 † Ⓢ 22-184221 † Ⓢ	19-219073 Ⓢ	стандартная подвеска
TOYOTA CROWN седан				
B6 Sport	2.0, 2.0 Supercharged, 3.0 10/87 - 07/91 77 -140 kW	24-012577 Ⓢ		
TOYOTA FJ CRUISER (GSJ1_)				
B6 4600	4.0 i V6 12/10 - 200 kW	24-187541 †	24-187558 Ⓢ	стандартная подвеска
B6 4600	4.0 i V6, 4.0 VVTi, 4.0 VVTi 4WD 01/11 - 178 -203 kW	24-187541 †	24-187558 Ⓢ	стандартная подвеска
B8 5100	4.0 i V6, 4.0 VVTi, 4.0 VVTi 4WD 12/10 - 178 -203 kW	24-196499 Ⓢ	33-187174 Ⓢ	без рецензии TUV VA: изменяемой высоты; Повышение уровня подвески: 0-65 мм HA: Повышение уровня подвески: 0-50 мм
B8 5160	4.0 i V6, 4.0 VVTi, 4.0 VVTi 4WD 12/10 - 178 -203 kW		25-227611 Ⓢ	без рецензии TUV HA: Повышение уровня подвески: 0-65 мм
TOYOTA GT 86 купе (_ZN6_)				
B6 Sport	2.0 GT 03/12 - 147 kW	35-228370 † Ⓢ 35-228387 † Ⓢ	24-228398 Ⓢ	
B8	2.0 GT 03/12 - 147 kW	35-228417 † Ⓢ 35-228424 † Ⓢ	24-228435 Ⓢ	
B12 PK	2.0 GT 03/12 - 147 kW		46-240309	VA: Глубина (экспертиза): 25 мм; Нагрузка оси до: 876 кг HA: Глубина (экспертиза): 20 мм; Нагрузка оси до: 943 кг
B14	2.0 GT 03/12 - 147 kW		47-228337	Обязанность, предусмотренная экспертизой VA: Глубина (экспертиза): 10-30 мм; Нагрузка оси до: 876 кг HA: Глубина (экспертиза): 10-30 мм; Нагрузка оси до: 943 кг
B16 PSS10	2.0 GT 03/12 - 147 kW		48-228299	Обязанность, предусмотренная экспертизой VA: Глубина (экспертиза): 10-30 мм; Нагрузка оси до: 876 кг HA: Глубина (экспертиза): 10-30 мм; Нагрузка оси до: 943 кг








Пригодны для				
TOYOTA				
TOYOTA HILUX пикап (_N_)				
B6 Sport	1.8 08/83 - 07/88 58 kW		24-010245 	
B6 4600	2.2 4WD, 2.4 D 4WD, 2.4 i 4WD 01/87 - 07/05 58 -84 kW	24-014687 	24-026758  24-021289 	Варианты оснащения: RN106, LN/RN/YN110 HA: L макс.: 543 мм
B6 4600	2.4 D, 2.4 TD 4WD, 2.5 D-4D, 2.5 D-4D 4WD 08/88 - 07/05 55 -75 kW	24-014687 		
TOYOTA HILUX пикап				
BSK	2.0, 2.5 D 4WD, 2.5 D-4D, 2.5 D-4D 4WD, 2.7, 2.7 4WD, 3.0, 3.0 4WD, 3.0 D, 3.0 D-4D 4WD, 4.0, 4.0 4WD 02/05 - 75 -175 kW	53-007001		для бронированных машин; Допустимый общий вес 3600 Kg; Класс сопротивления B6
TOYOTA HILUX III с бортовой платформой/ходовая часть (KUN1_, TGN3_)				
BSK	2.7, 3.0 D, 3.0 D 4WD, 4.0, 4.0 4WD 02/05 - 118 -175 kW	53-007001		для бронированных машин; Допустимый общий вес 3600 Kg; Класс сопротивления B6
TOYOTA LAND CRUISER (_J4_)				
B6 4600	3.0 D, 3.4 D, 3.6 D, 3.9, 4.0 D, 4.2 03/69 - 04/86 59 -96 kW	24-002486 	24-002585 	
TOYOTA LAND CRUISER пикап (_J4_)				
B6 4600	3.4 D, 3.6 D, 3.9, 4.0 D, 4.2 01/75 - 04/86 66 -96 kW	24-002486 	24-002585 	
TOYOTA LAND CRUISER (_J6_)				
B6 4600	4.0, 4.0 Turbo-D 10/85 - 12/89 100 -115 kW	24-010047 	24-011327 	
B6 4600	4.0 Diesel, 4.2 10/81 - 10/87 74 -88 kW	24-002479 	24-002561 	VA: Параметр: 123/41; длина: 607 мм
B6 4600	4.0 Diesel, 4.2 10/81 - 01/88 74 -88 kW	24-010047 	24-010351 	
B6 4600	4.0 Diesel, 4.2 11/85 - 01/88 76 -88 kW	24-002479 	24-011327 	VA: Параметр: 123/41; длина: 607 мм
TOYOTA LAND CRUISER (PZJ7_, KZJ7_, HZJ7_, BJ7_, LJ7_, RJ7_)				
B6 4600	2.4, 2.4 D, 2.4 TD 10/85 - 12/96 53 -84 kW	24-010337 	24-011877  24-011884 	 
B6 4600	2.4, 2.4 TD 01/90 - 12/96 66 -84 kW	24-014847 	24-014854 	тип модели: Prado
B6 4600	2.5 TD 4x4, 2.7 TD 4x4, 3.0 TD, 3.4 D, 3.4 TD 11/84 - 12/96 61 -92 kW	24-010047 	24-010351 	
BSK	4.2 TD, 4.2 TDi 4x4, 4.5 TD 24V 4x4 01/90 - 96 -151 kW	53-005007		тип модели: 76; для бронированных машин; Допустимый общий вес 4900 Kg; Класс сопротивления B6
BSK	4.2 TD, 4.2 TD 24V 4x4, 4.2 TD 4x4, 4.2 TDi 4x4, 4.5 TD 24V 4x4 01/90 - 96 -151 kW	53-006011		тип модели: 78, 79; для бронированных машин; Допустимый общий вес 4200 Kg; Класс сопротивления B6
BSK	4.2 TD, 4.2 TD 24V 4x4, 4.2 TD 4x4, 4.2 TDi 4x4, 4.5 TD 24V 4x4 01/90 - 96 -151 kW	53-011015		тип модели: 78, 79; для бронированных машин; Допустимый общий вес 4700 Kg; Класс сопротивления B6

















Пригодны для				
TOYOTA				
TOYOTA LAND CRUISER 80 (_J8_)				
B6 4600	2.4, 3.4 D, 4.0, 4.2 D, 4.2 TD, 4.2 TD 24V, 4.5, 4.5 24V 01/90 - 12/97 70 -215 kW	24-014779 $\frac{1}{1}$	24-014786 $\frac{1}{0}$	
B6 4600	3.0 TD, 3.5 D 01/90 - 08/92 85 -92 kW	24-014779 $\frac{1}{1}$	24-014786 $\frac{1}{0}$	стандартная подвеска
TOYOTA LAND CRUISER 90 (_J9_)				
B6 4600	3.4 i 24V 04/96 - 131 kW	24-027786 $\frac{1}{0}$	33-023519 $\frac{1}{0}$	
B6 4600	3.0 TD 04/96 - 92 kW	24-027786 $\frac{1}{0}$	24-027410 $\frac{1}{0}$	
TOYOTA LAND CRUISER 100 (UZJ100)				
B6 4600	4.2 D, 4.2 TD, 4.2 TDi 24V, 4.5, 4.5 i, 4.7 01/98 - 96 -175 kW	24-027397 $\frac{1}{0}$	24-027403 $\frac{1}{0}$	без электронн. регулирования аморт. Силы
BSK	4.2 D, 4.5, 4.5 i 03/98 - 96 -173 kW	53-001436		без электронн. регулирования аморт. Силы; тип модели: 105; для бронированных машин; Класс сопротивления B6
BSK	4.2 TD, 4.2 TDi 24V, 4.5, 4.5 i, 4.7 01/98 - 150 -175 kW	53-001313		без электронн. регулирования аморт. Силы; тип модели: 100; для бронированных машин; Допустимый общий вес 4100 Kg; Класс сопротивления B6
TOYOTA LAND CRUISER (J12)				
B4	3.0 D-4D, 4.0 09/02 - 92 -183 kW	19-158785 $\frac{1}{0}$	19-158778 $\frac{1}{0}$	без электронн. регулирования аморт. Силы; Варианты оснащения: KDJ 125 / GRJ 125
B6 4600	2.7, 3.0 D, 4.5 D 09/02 - 02/10 70 -151 kW	24-104807 $\frac{1}{0}$	24-104814 $\frac{1}{0}$	без электронн. регулирования аморт. Силы
B6 4600	3.4 09/02 - 08/04 136 kW	24-104807 $\frac{1}{0}$	24-104814 $\frac{1}{0}$	без электронн. регулирования аморт. Силы
B6 4600	4.0 09/02 - 08/04 179 kW	24-104807 $\frac{1}{0}$	24-104814 $\frac{1}{0}$	без электронн. регулирования аморт. Силы
B6 4600	3.0 D-4D, 4.0 09/02 - 92 -183 kW	24-104807 $\frac{1}{0}$	24-104814 $\frac{1}{0}$	без электронн. регулирования аморт. Силы
B6 4600	3.0 D-4D 09/02 - 127 kW	24-104807 $\frac{1}{0}$	24-104814 $\frac{1}{0}$	без электронн. регулирования аморт. Силы
TOYOTA LAND CRUISER (VDJ20_, UZJ20_)				
B6 4600	4.0 VVTi, 4.5 D V8, 4.5 D-4D, 4.5 D4-D, 4.6 V8, 4.7 V8, 5.7 V8 11/07 - 173 -284 kW	24-214018 $\frac{1}{0}$	24-152938 $\frac{1}{0}$	стандартная подвеска; тип модели: LC 200; на витых пружинах VA: изменяемой высоты
BSK	4.0 VVTi, 4.5 D V8, 4.5 D-4D, 4.5 D4-D, 4.6 V8, 4.7 V8, 5.7 V8 11/07 - 173 -284 kW	53-230461		для бронированных машин; Допустимый общий вес 4800 Kg; Класс сопротивления B6
BSK	4.0 VVTi, 4.5 D V8, 4.5 D-4D, 4.5 D4-D, 4.6 V8, 4.7 V8, 5.7 V8 11/07 - 173 -284 kW	53-012012		для бронированных машин; Допустимый общий вес 5800 Kg; Класс сопротивления B7
TOYOTA LAND CRUISER 150 (J15)				
B6 4600	2.7, 3.0 D-4D, 4.0 V6 Dual VVTi, 4.0 V6 VVTi, 4.0 V6 VVT-i 01/10 - 120 -207 kW	24-173032 $\frac{1}{0}$	24-173049 $\frac{1}{0}$	стандартная подвеска; на витых пружинах






Пригодны для				
TOYOTA				
TOYOTA MARK II седан				
B6 Sport	1.8, 2.0, 2.4 TD, 2.5, 3.0 04/88 - 09/96 69 -206 kW	34-003497 ↓		тип модели: GX 81; тип модели: TEMS
TOYOTA MR 2 (_W2_)				
B6 Sport	2.0, 2.0 16V, 2.0 Turbo 12/89 - 09/99 88 -167 kW	19-040172 ½ ↑ ↻ 19-040189 ½ ↑ ↻	35-040194 ↑ ↻ 35-040200 ↑ ↻	
TOYOTA PICNIC (_XM10)				
B4	2.0, 2.0 16V, 2.2 D 08/97 - 12/01 66 -94 kW		19-215693 ½ ↻	
TOYOTA PREVIA (TCR1_, 2_)				
B4	2.4 05/90 - 08/00 97 kW	22-048264 ↑ ↻ 22-048271 ↑ ↻	19-063584 ½ ↻	мост с жесткой балкой
B4	2.4 05/90 - 08/00 97 kW	22-048264 ↑ ↻ 22-048271 ↑ ↻	19-063577 ½ ↻	с независимой подвеской
B4	2.4 4WD 05/90 - 08/00 97 kW	22-048264 ↑ ↻ 22-048271 ↑ ↻	19-063584 ½ ↻	мост с жесткой балкой
B4	2.4 4WD 05/90 - 08/00 97 kW	22-048264 ↑ ↻ 22-048271 ↑ ↻	19-063577 ½ ↻	с независимой подвеской
B6 Sport	2.4, 2.4 4WD 05/90 - 08/00 97 kW	34-050316 ↓		Обязанность, предусмотренная экспертизой; мост с жесткой балкой
B6 Sport	2.4, 2.4 4WD 05/90 - 08/00 97 kW	34-050316 ↓	24-018753 ½ ↻	Обязанность, предусмотренная экспертизой; подвеска на сдвоенных поперечных рычагах
TOYOTA PREVIA (ACR3_)				
B4	2.0 D-4D, 2.4 08/00 - 01/06 85 -115 kW	22-169976 ↑ ↻ 22-169983 ↑ ↻	19-168432 ½ ↻	
B6 Sport	2.4, 3.5 02/00 - 01/06 115 -206 kW	34-050316 ↓		Обязанность, предусмотренная экспертизой; мост с жесткой балкой
B6 Sport	2.4, 3.5 02/00 - 01/06 115 -206 kW	34-050316 ↓	24-018753 ½ ↻	Обязанность, предусмотренная экспертизой; подвеска на сдвоенных поперечных рычагах
TOYOTA PRIUS седан (NHW11_)				
B4	1.5 05/00 - 01/04 53 kW	22-196873 ↑ ↻ 22-196880 ↑ ↻	19-196893 ½ ↻	стандартная подвеска
TOYOTA PRIUS Наклонная задняя часть				
B3	1.5 08/03 - 07/08 57 kW	36-200085		стандартная подвеска
B4	1.5 08/03 - 03/09 57 kW	22-196651 ↑ ↻ 22-196668 ↑ ↻	19-196671 ½ ↻	стандартная подвеска
TOYOTA PRIUS (ZVW30)				
B4	1.8 Hybrid 04/09 - 73 kW		19-229614 ½ ↻	стандартная подвеска
TOYOTA RAV 4 I (SXA1_)				
B1	2.0, 2.0 4WD 01/94 - 06/00 95 -121 kW	12-224326		VA: с шариковым подшипником









Пригодны для				
TOYOTA				
TOYOTA RAV 4 I (SXA1_)				
B6 4600	2.0, 2.0 4WD 01/94 - 12/97 95 -121 kW	34-030615 †	24-021203 †	VA: Только для винтовых подвесок
B6 4600	Electric EV 01/98 - 09/99 45 kW	34-030615 †	24-021203 †	стандартная подвеска; тип модели: Elektrisch VA: Только для винтовых подвесок
B8	2.0, 2.0 4WD, 2.0 16V 4WD 01/94 - 12/97 94 -121 kW	34-030622 †	24-021210 †	VA: Только для винтовых подвесок
TOYOTA RAV 4 I Cabrio (SXA1_)				
B1	2.0 16V 4WD 12/97 - 06/00 94 kW	12-224326		VA: с шариковым подшипником
B6 4600	2.0 16V 4WD 12/97 - 12/97 94 kW	34-030615 †	24-021203 †	VA: Только для винтовых подвесок
TOYOTA RAV 4 II (XA2)				
B1	1.8 VVTi, 2.0 D-4D 4WD, 2.0 VVTi 4WD, 2.4 VVTi 4WD 06/00 - 11/05 85 -120 kW	12-224326		VA: с шариковым подшипником
B3	2.0 VVTi 4WD 06/00 - 11/05 110 kW	i.V.	36-232796	HA: стандартная подвеска
B3	2.0 D-4D 4WD, 2.4 VVTi 4WD 09/01 - 11/05 85 -120 kW	i.V.	36-232796	HA: стандартная подвеска
B4	1.8 VVTi, 2.0 D-4D 4WD, 2.0 VVTi 4WD, 2.4 VVTi 4WD 06/00 - 11/05 85 -120 kW	22-151094 † 22-151100 †	19-151113 †	
TOYOTA RAV 4 III (ACA_, ACE_, ALA_)				
B4	2.0 VVT-i 4WD, 2.2 D-4D 4WD, 2.2 D-CAT 4WD 03/06 - 100 -130 kW		19-164687 †	
TOYOTA SEQUOIA				
B6 4600	4.7, 4.7 4WD 05/00 - 11/07 175 -204 kW	24-185387 †	24-185813 †	стандартная подвеска; без электронн. регулирования аморт. Силы
B8 5100	4.7, 4.7 4WD 05/00 - 11/07 175 -204 kW	24-188265 †		без электронн. регулирования аморт. Силы; без рецензии TUV VA: изменяемой высоты; Повышение уровня подвески: 0-65 мм
TOYOTA SEQUOIA				
B6 4600	4.7 4WD, 5.7 11/07 - 206 -284 kW	24-187251 †	33-187266 †	стандартная подвеска; без электронн. регулирования аморт. Силы
B8 5100	4.7 4WD, 5.7 11/07 - 206 -284 kW	24-187275 †	33-187280 †	без электронн. регулирования аморт. Силы; без рецензии TUV VA: изменяемой высоты; Повышение уровня подвески: 0-65 мм HA: Повышение уровня подвески: 0-25 мм
TOYOTA STARLET (KP6_)				
B3	1.0, 1.2 S, 1.3, 1.3 S 02/78 - 09/84 33 -48 kW	36-161652		стандартная подвеска
B6 Sport	1.0, 1.2 S, 1.3, 1.3 S 02/78 - 09/84 33 -48 kW	28-214212 †		












Пригодны для				
TOYOTA				
TOYOTA STARLET (_P8_)				
B4	1.0, 1.3 12V 12/89 - 12/92 40 -55 kW	22-048172 †	19-028750 1/0	
B4	1.3 12V KAT 12/89 - 04/94 55 kW	22-048172 †	19-028750 1/0	
B4	1.3 12V KAT 05/94 - 03/96 55 kW	22-048172 †		
B4	1.5 D 12/89 - 04/94 40 kW	22-048172 †	19-028750 1/0	
B4	1.5 D 05/94 - 03/96 40 kW	22-048172 †		
B6 Sport	1.3 12V KAT 12/89 - 03/96 55 kW	34-050194 †	24-014991 1/0	
TOYOTA STARLET (EP91)				
B3	1.3 04/96 - 12/97 55 kW	36-216703	36-216727	стандартная подвеска
B3	1.3 01/98 - 03/99 55 kW	36-216710		стандартная подвеска
B4	1.3 04/96 - 03/99 55 kW	22-048226 †		
B6 Sport	1.3 04/96 - 03/99 55 kW	34-050484 †	24-023528 1/0	VA: Только для винтовых подвесок; без рецензии TUV
TOYOTA SUPRA (MA70)				
B6 Sport	2.5 i Bi-Turbo, 3.0 i, 3.0 i Bi-Turbo 08/90 - 08/02 168 -243 kW	24-017923 1/0	24-017930 1/1	
B6 Sport	3.0, 3.0 24V, 3.0 Turbo 01/86 - 05/93 140 -175 kW	24-011259 1/0	24-011266 1/0	
TOYOTA TACOMA пикап (TRN2_, GRN2_)				
B6 4600	4.0 4WD 01/05 - 175 kW	24-188401 1/0	24-186056 1/0	стандартная подвеска
B8 5100	4.0 4WD 01/05 - 175 kW	24-186711 1/0	24-186728 1/0	без рецензии TUV VA: изменяемой высоты; Повышение уровня подвески: 0-65 мм HA: Повышение уровня подвески: 0-25 мм
B8 5160	4.0 4WD 01/05 - 175 kW		25-177343 1/0	без рецензии TUV HA: Повышение уровня подвески: 0-25 мм
TOYOTA TUNDRA пикап (_J18_)				
B6 4600	3.4, 3.4 4WD, 4.0, 4.0 4WD 04/99 - 11/06 140 -180 kW	24-185387 1/0	24-185394 1/0	стандартная подвеска
B8 5100	3.4, 3.4 4WD, 4.0, 4.0 4WD 04/99 - 11/06 140 -180 kW	24-188265 1/0	24-100144 1/0	без рецензии TUV VA: изменяемой высоты; Повышение уровня подвески: 0-65 мм HA: Повышение уровня подвески: 0-25 мм
B12 LK	3.4, 3.4 4WD, 4.0, 4.0 4WD 04/99 - 11/06 140 -180 kW	46-191984		VA: Повышение уровня подвески: 0-60 мм






























Пригодны для				
TOYOTA				
TOYOTA TUNDRA пикап (_K5_)				
B6 4600	5.7, 5.7 4WD 01/07 - 284 kW	24-186230	24-186247	стандартная подвеска
B8 5100	5.7, 5.7 4WD 01/07 - 284 kW	24-232173 $\frac{1}{\circ}$ 24-186964 $\frac{1}{\circ}$	24-186971 $\frac{1}{\circ}$	без рецензии TUV VA: изменяемой высоты; Повышение уровня подвески: 0-65 мм HA: Повышение уровня подвески: 0-25 мм
TOYOTA VERSO				
B4	1.6, 1.8 04/09 - 97 -108 kW	22-229427 $\frac{1}{\circ}$  22-229434 $\frac{1}{\circ}$ 	19-229447 $\frac{1}{\circ}$	стандартная подвеска
B4	2.0 D-4D, 2.2 D-4D 04/09 - 93 -110 kW	22-229458 $\frac{1}{\circ}$  22-229465 $\frac{1}{\circ}$ 	19-229447 $\frac{1}{\circ}$	стандартная подвеска
TOYOTA VERSO S				
B4	1.33, 1.4 D4-D 11/10 - 66 -73 kW		19-229492 $\frac{1}{\circ}$	стандартная подвеска
TOYOTA YARIS (_CP10)				
B1	1.0 16V, 1.3, 1.3 16V, 1.4 D-4D, 1.5 TS, 1.5 VVT-i TS 04/01 - 09/05 48 -110 kW	12-228454		VA: с шариковым подшипником
B3	1.0 16V, 1.3, 1.3 16V 03/03 - 09/05 48 -64 kW	36-199945	36-200153	стандартная подвеска; страна выпуска автомобиля: Франция
B3	1.0 16V, 1.3, 1.3 16V 11/99 - 08/05 48 -64 kW	36-200559	36-201235	стандартная подвеска; страна выпуска автомобиля: Япония
B3	1.0 16V, 1.3 16V 04/99 - 02/03 50 -63 kW	36-200481	36-200146	стандартная подвеска; страна выпуска автомобиля: Франция
B3	1.5 TS, 1.5 VVT-i TS 03/03 - 09/05 77 -110 kW	36-203987	36-200153	стандартная подвеска; страна выпуска автомобиля: Франция
B3	1.4 D-4D 03/03 - 09/05 55 kW	36-199990	36-200153	стандартная подвеска; страна выпуска автомобиля: Франция
B4	1.0 16V, 1.3, 1.3 16V, 1.4 D-4D, 1.5 VVT-i TS 04/99 - 05/02 50 -78 kW	22-052704 $\frac{1}{\circ}$	19-068565 $\frac{1}{\circ}$	
TOYOTA YARIS VERSO (NC/LP2_)				
B1	1.3, 1.5 11/99 - 09/05 62 -78 kW	12-228454		VA: -> 11/02
B3	1.3, 1.5 11/99 - 09/05 62 -78 kW	36-200399	36-200245	стандартная подвеска
B3	1.3, 1.4 D-4D, 1.5 11/99 - 09/05 55 -78 kW		36-199983	стандартная подвеска; барабанные тормоза
B3	1.4 D-4D 12/01 - 09/05 55 kW	36-204649	36-200245	стандартная подвеска
TOYOTA YARIS (_P9_)				
B3	1.0 GPL, 1.0 VVT-i, 1.3 VVT-i, 1.33 VVT-i, 1.5 11/05 - 51 -80 kW	36-200160	36-200245	стандартная подвеска; страна выпуска автомобиля: Франция
B3	1.4 D-4D, 1.8 VVTi 11/05 - 66 -98 kW	36-200160	36-200245	стандартная подвеска; страна выпуска автомобиля: Франция












































Пригодны для				
TOYOTA				
TOYOTA YARIS (_P9_)				
B4	1.0 GPL, 1.0 VVT-i, 1.3 VVT-i, 1.33 VVT-i, 1.4 D-4D, 1.5, 1.8 VVTi 11/05 - 51 -98 kW	22-167002   22-167019  	19-158150 	
B6 Sport	1.0 GPL, 1.0 VVT-i, 1.3 VVT-i, 1.33 VVT-i, 1.4 D-4D, 1.5, 1.8 VVTi 11/05 - 51 -98 kW	22-236265   22-236272  	19-236285	
B8	1.0 GPL, 1.0 VVT-i, 1.3 VVT-i, 1.33 VVT-i, 1.4 D-4D, 1.5, 1.8 VVTi 11/05 - 51 -98 kW	i.V.   i.V.  	19-236315	
B12 PK	1.0 VVT-i, 1.3 VVT-i, 1.33 VVT-i 11/05 - 51 -74 kW		46-207173	двухтрубная система; Обязанность, предусмотренная экспертизой VA: Глубина (экспертиза): 25 мм; Нагрузка оси до: 895 кг HA: Глубина (экспертиза): 25 мм; Нагрузка оси до: 905 кг
B12 PK	1.4 D-4D 01/06 - 66 kW		46-207180	двухтрубная система; Обязанность, предусмотренная экспертизой VA: Глубина (экспертиза): 25 мм; Нагрузка оси до: 895 кг HA: Глубина (экспертиза): 25 мм; Нагрузка оси до: 905 кг
B14	1.0 GPL, 1.0 VVT-i, 1.3 VVT-i, 1.33 VVT-i, 1.4 D-4D, 1.5, 1.8 VVTi 11/05 - 51 -98 kW		47-188044	тип модели: XP9; XP9F; Обязанность, предусмотренная экспертизой VA: Глубина (экспертиза): 45-55 мм; Нагрузка оси до: 895 кг HA: Глубина (экспертиза): 35-55 мм; Нагрузка оси до: 825 кг




TOYOTA YARIS (_P13_)				
B4	1.0, 1.3, 1.3 VVT-i, 1.4 D-4D, 1.5 12/10 - 51 -80 kW	22-230676   22-230683  	19-158150 	исполнение для плохих дорог; стандартная подвеска




TOYOTA 4 RUNNER (_N6_)				
B6 4600	2.0 07/84 - 12/85 65 kW	24-184601 	24-011402 	стандартная подвеска
B6 4600	2.2, 2.8 D 11/85 - 10/89 60 -69 kW	24-011396 	24-011402 	стандартная подвеска
B6 4600	2.4 SR5 08/84 - 07/86 79 kW	24-184601 	24-011402 	стандартная подвеска
B8 5100	2.2, 2.8 D 11/85 - 10/89 60 -69 kW	24-185745 	24-185752 	Повышение уровня подвески: 75-100 мм

TOYOTA 4 RUNNER (_N130)				
B6 4600	2.4 10/89 - 07/96 75 kW	24-014687 	24-014694 	стандартная подвеска
B6 4600	2.4 08/87 - 03/96 82 kW	24-011396 	24-011402 	
B6 4600	2.7 i, 3.4 i 11/95 - 12/02 112 -136 kW	24-014687 	24-024518 	
B6 4600	3.0 01/90 - 08/92 112 kW	24-014687 	24-014694 	стандартная подвеска
B6 4600	3.0 Turbo-D, 3.0 V6 07/90 - 03/96 92 -105 kW	24-014687 	24-014694 	стандартная подвеска
B8 5100	2.4, 3.0, 3.0 V6 10/89 - 07/96 75 -112 kW	24-185745 		без рецензии TUV VA: Повышение уровня подвески: 75-100 мм




Пригодны для				
TOYOTA				
TOYOTA 4 RUNNER				
B6 4600	1.8 2WD, 2.7, 3.4, 4.0 VVTi 11/95 - 11/02 83 -183 kW	24-188234 	24-024518 	стандартная подвеска; Привод на задние колеса
B6 4600	2.7, 3.0 Turbo-D, 3.4, 4.0 VVTi 11/95 - 11/02 92 -183 kW	24-187244 	24-024518 	стандартная подвеска; Привод на все колеса
B6 4600	3.0 Turbo-D 11/95 - 11/02 92 kW	24-188234 	24-024518 	стандартная подвеска; Привод на задние колеса
TOYOTA HIACE II Wagon (LH7_, LH5_, LH6_, YH7_, YH6_, YH5_)				
B4	1.8 03/83 - 01/84 58 kW		19-028477 	стандартная подвеска
TOYOTA HIACE II фургон (LH5_, YH7_, LH7_, LH6_, YH6_, YH5_)				
B4	1.8, 2.2 D 03/83 - 01/84 49 -58 kW		19-028477 	стандартная подвеска
TOYOTA HIACE IV фургон (H100)				
B6 Sport	2.5 D-4D 4WD 08/01 - 08/06 65 kW	24-027267 	24-027274 	
TOYOTA HIACE IV фургон (LH1_)				
B6 Sport	2.7 4WD 04/98 - 08/06 105 kW	24-027267 	24-027274 	
B6 Sport	2.4 TD 4WD 08/95 - 08/06 66 kW	24-027267 	24-027274 	
B6 Sport	2.5 D-4D 4WD 11/01 - 08/06 75 kW	24-027267 	24-027274 	
TOYOTA HIACE V фургон				
B4	2.5 D-4D 4WD 09/06 - 86 kW	19-227948 	19-227955 	
B6 Sport	2.5 D-4D 4WD 09/06 - 86 kW	24-027267 	24-027274 	
TOYOTA LITEACE фургон (M2_V)				
B4	1.3, 1.8 D 10/82 - 11/83 41 -42 kW		19-028477 	стандартная подвеска
B4	1.3, 1.8 D 10/79 - 08/85 41 -42 kW		19-028477 	стандартная подвеска
TOYOTA (GAC)				
TOYOTA (GAC) YARIS				
B4	1.3, 1.6 09/10 - 63 -87 kW	22-230676   22-230683  		
B14	1.3, 1.6 09/10 - 63 -87 kW	47-188044		без рецензии TUV VA: Глубина (экспертиза): 45-55 мм HA: Глубина (экспертиза): 35-55 мм




Пригодны для					
TRABANT					
TRABANT P 601					
B6 Sport	0.6 07/66 - 04/90 17 - 19 kW	24-233293 	24-233293 	длина: 387 мм; Параметр: 175/55; тип модели: Rallye	
B8	0.6 07/66 - 04/90 17 - 19 kW	24-233309 	24-233309 	длина: 377 мм; Параметр: 150/60; тип модели: Rallye	
TRABANT P 601 Universal					
B6 Sport	0.6 01/66 - 04/90 19 kW	24-233293 	24-233293 	длина: 387 мм; Параметр: 175/55; тип модели: Rallye	
B8	0.6 01/66 - 04/90 19 kW	24-233309 	24-233309 	длина: 377 мм; Параметр: 150/60; тип модели: Rallye	
TRABANT P 601 Tramp					
B6 Sport	0.6 10/66 - 04/90 19 kW	24-233293 	24-233293 	длина: 387 мм; Параметр: 175/55; тип модели: Rallye	
B8	0.6 10/66 - 04/90 19 kW	24-233309 	24-233309 	длина: 377 мм; Параметр: 150/60; тип модели: Rallye	
TRABANT P 601 фургон					
B6 Sport	0.6 07/66 - 04/90 19 kW	24-233293 	24-233293 	длина: 387 мм; Параметр: 175/55; тип модели: Rallye	
B8	0.6 07/66 - 04/90 19 kW	24-233309 	24-233309 	длина: 377 мм; Параметр: 150/60; тип модели: Rallye	
VAUXHALL					
VAUXHALL ADAM					
B4	1.2, 1.4 10/12 - 51 -74 kW	22-231369   22-231376  	19-231389 	стандартная подвеска; спортивная подвеска	
VAUXHALL AGILA					
B1	1.0 12V, 1.2 16V, 1.2 16V Twinport, 1.3 CDTI 02/00 - 03/08 43 -59 kW	12-242191			
B4	1.0 12V, 1.2 16V, 1.2 16V Twinport 02/00 - 11/06 43 -59 kW		19-168784 		
VAUXHALL AGILA					
B4	1.0 12V, 1.0 i, 1.0 LPG, 1.2, 1.2 i 16V, 1.2 LPG, 1.3 CDTI 01/08 - 48 -69 kW	22-166722   22-166739  	19-156545 		
B6 Sport	1.0 12V, 1.0 i, 1.0 LPG, 1.2, 1.2 i 16V, 1.2 LPG, 1.3 CDTI 01/08 - 48 -69 kW	22-222121   22-222138  	24-222143 		
B8	1.0 12V, 1.0 i, 1.0 LPG, 1.2, 1.2 i 16V, 1.2 LPG, 1.3 CDTI 01/08 - 48 -69 kW	22-222152   22-222169  	24-222143 		
VAUXHALL ASTRA					
B2	1.2 10/79 - 08/82 40 kW	16-031302  11-101314  			




Пригодны для				
VAUXHALL				
VAUXHALL ASTRA				
B4	1.2 10/79 - 08/82 40 kW	21-030413 ↓ 11-101314 SP	19-019864 ♂	
B6 Sport	1.2 10/79 - 08/82 40 kW	34-001424 ↓	24-004862 ♂	HA: L макс.: 567 мм; Более тугая регулировка (настройка)
B8	1.2 10/79 - 08/82 40 kW	34-003114 ↓	24-013932 ♂	HA: Параметр: 107/36
MS	1.2 10/79 - 08/82 40 kW	34-001462 ↓	24-000925 ♂	тип модели: Cup VA: Параметр: 230/30 HA: Параметр: 160/50
MS	1.2 10/79 - 08/82 40 kW	34-030721 ↓	24-024846 ♂	тип модели: Rallye1 VA: Параметр: 270/120 HA: Параметр: 210/90; L макс.: 567 мм
VAUXHALL ASTRA Наклонная задняя часть				
B2	1.2, 1.2 S, 1.3, 1.3 S, 1.6 D, 1.6 S 09/79 - 08/86 40 -66 kW	16-031302 ↓ 11-101314 SP		
B4	1.2, 1.2 S, 1.3, 1.3 S, 1.6 D, 1.6 S, 1.8 GTE 09/79 - 08/86 40 -85 kW	21-030413 ↓ 11-101314 SP	19-019864 ♂	
B6 Sport	1.2, 1.2 S, 1.3, 1.3 S, 1.6 D, 1.6 S 09/79 - 08/86 40 -66 kW	34-001424 ↓	24-004862 ♂	HA: L макс.: 567 мм; Более тугая регулировка (настройка)
B6 Sport	1.8 GTE 03/83 - 08/86 85 kW	34-001424 ↓	24-004862 ♂	HA: L макс.: 567 мм; Более тугая регулировка (настройка)
B8	1.2, 1.2 S, 1.3, 1.3 S, 1.6 D, 1.6 S 09/79 - 08/86 40 -66 kW	34-003114 ↓	24-013932 ♂	HA: Параметр: 107/36
B8	1.8 GTE 03/83 - 08/86 85 kW	34-003114 ↓	24-013932 ♂	HA: Параметр: 107/36
MS	1.2, 1.2 S, 1.3, 1.3 S, 1.6 D, 1.6 S, 1.8 GTE 09/79 - 08/86 40 -85 kW	34-001462 ↓	24-000925 ♂	тип модели: Cup VA: Параметр: 230/30 HA: Параметр: 160/50
MS	1.2, 1.2 S, 1.3, 1.3 S, 1.6 D, 1.6 S, 1.8 GTE 09/79 - 08/86 40 -85 kW	34-030721 ↓	24-024846 ♂	тип модели: Rallye1 VA: Параметр: 270/120 HA: Параметр: 210/90; L макс.: 567 мм
VAUXHALL ASTRA универсал				
B2	1.3, 1.3 S, 1.6 D, 1.6 S 09/81 - 08/86 40 -66 kW	16-031548 ↓ 11-101314 SP	15-069115 ♂	
B3	1.3 S 09/79 - 06/82 55 kW		38-133985	стандартная подвеска
B3	1.3 S, 1.6 S 09/79 - 06/82 55 -66 kW		38-133985	стандартная подвеска; АКПП
B3	1.6 S 09/81 - 06/82 66 kW		38-133985	стандартная подвеска
B3	1.6 S 07/82 - 08/86 66 kW		38-133985	стандартная подвеска
B3	1.6 S 07/82 - 08/86 66 kW		38-133985	стандартная подвеска; АКПП
B3	1.3, 1.3 S 07/82 - 08/84 51 -55 kW		38-133985	стандартная подвеска

Пригодны для				
VAUXHALL				
VAUXHALL ASTRA универсал				
B4	1.6 D, 1.6 S 09/81 - 08/84 40 -66 kW	21-030413 ↓ 11-101314 SP	19-019772 ♂ i	
B4	1.3, 1.3 S 09/79 - 08/84 51 -55 kW	21-030413 ↓ 11-101314 SP	19-019772 ♂ i	
B6 Sport	1.3, 1.3 S, 1.6 D, 1.6 S 09/81 - 08/86 40 -66 kW	34-001424 ↓		




VAUXHALL ASTRA Mk II Наклонная задняя часть				
B1	1.6 D, 1.7 D 09/84 - 08/91 40 -42 kW	12-116799		VA: с шариковым подшипником
B2	1.2, 1.3, 1.6, 1.9 09/84 - 08/91 40 -110 kW	16-031302 ↓ 11-101314 SP		
B2	1.4 i, 1.4 S 01/90 - 08/91 44 -55 kW	16-031302 ↓ 11-101314 SP	15-062215 ♂ o	
B2	1.6 D, 1.6 S 09/84 - 07/88 40 -66 kW	16-031302 ↓ 11-101314 SP		-> CH.Nr.: J2791967; -> CH.Nr.: J5273427
B2	1.6 D 08/88 - 12/89 40 kW	16-031302 ↓ 11-101314 SP	15-062215 ♂ o	CH.Nr.: J2791968 ->; CH.Nr.: J5273428 ->
B2	1.7 D 01/89 - 08/91 42 kW		15-062215 ♂ o	
B3	1.2, 1.3, 1.4 i, 1.4 S 09/84 - 08/91 40 -55 kW	36-133963	38-130366	стандартная подвеска; механическая КПП
B3	1.2, 1.3, 1.4 i, 1.4 S 09/84 - 08/91 40 -55 kW	36-130399	38-130366	стандартная подвеска; АКПП
B3	1.2, 1.3, 1.4 i, 1.4 S 09/84 - 08/91 40 -55 kW	36-133918	38-130373	стандартная подвеска; Усиленное оснащение .
B3	1.6, 1.6 D, 1.6 S 09/84 - 08/91 40 -66 kW	36-130399	38-130366	стандартная подвеска; механическая КПП
B3	1.6, 1.6 D, 1.6 S 09/84 - 08/91 40 -66 kW	36-133970	38-130366	стандартная подвеска; АКПП
B3	1.6, 1.6 D, 1.6 S 09/84 - 08/91 40 -66 kW	36-164318	38-130373	стандартная подвеска; Усиленное оснащение .
B3	1.8 GTE, 2.0 GTE, 2.0 GTE 16V 09/84 - 08/91 82 -115 kW	36-161416	38-161438	стандартная подвеска
B4	1.2, 1.3, 1.6 S, 1.8 GTE 09/84 - 08/91 40 -82 kW	21-030413 ↓ 11-101314 SP	19-019864 ♂ o	
B4	1.3, 1.6, 1.6 D, 1.6 S 09/84 - CH.Nr. 40 -66 kW	21-030413 ↓ 11-101314 SP	19-019864 ♂ o	-> CH.Nr.: J2791967; -> CH.Nr.: J5273427
B4	1.3, 1.6, 1.6 D, 1.6 S CH.Nr. - 08/91 40 -66 kW	21-030413 ↓ 11-101314 SP	19-019956 ♂ o	CH.Nr.: J2791968 ->; CH.Nr.: J5273428 ->
B4	1.4 i, 1.4 S, 1.7 D 01/89 - 08/91 42 -55 kW	21-030413 ↓ 11-101314 SP	19-019956 ♂ o	
B4	2.0 GTE, 2.0 GTE 16V 09/86 - 07/88 95 -115 kW	21-030413 ↓ 11-101314 SP	19-019864 ♂ o	-> CH.Nr.: J2791967; -> CH.Nr.: J5273427
B4	2.0 GTE, 2.0 GTE 16V 08/88 - 08/91 95 -115 kW	21-030413 ↓ 11-101314 SP	19-019956 ♂ o	CH.Nr.: J2791968 ->; CH.Nr.: J5273428 ->

Пригодны для				
VAUXHALL				
VAUXHALL ASTRA Mk II Наклонная задняя часть				
B6 Sport	1.2, 1.3, 1.4 i, 1.4 S, 1.6, 1.6 D, 1.6 S, 1.7 D, 1.8 GTE, 1.9, 2.0 GTE, 2.0 GTE 16V 09/84 - 08/91 40 -115 kW	34-001424 ↓	24-004862 ½	HA: L макс.: 567 мм
B8	1.2, 1.3, 1.4 i, 1.4 S, 1.6, 1.6 D, 1.6 S, 1.7 D, 1.8 GTE, 1.9, 2.0 GTE, 2.0 GTE 16V 09/84 - 08/91 40 -115 kW	34-003114 ↓	24-013932 ½	HA: Параметр: 107/36
MS	1.2, 1.3, 1.4 i, 1.4 S, 1.6, 1.6 D, 1.6 S, 1.7 D, 1.8 GTE, 1.9, 2.0 GTE, 2.0 GTE 16V 09/84 - 08/91 40 -115 kW	34-001462 ↓	24-000925 ½	тип модели: Cup VA: Параметр: 230/30 HA: Параметр: 160/50
MS	1.2, 1.3, 1.4 i, 1.4 S, 1.6, 1.6 D, 1.6 S, 1.7 D, 1.8 GTE, 1.9, 2.0 GTE, 2.0 GTE 16V 09/84 - 08/91 40 -115 kW	34-030721 ↓	24-024846 ½	тип модели: Rallye1 VA: Параметр: 270/120 HA: Параметр: 210/90; L макс.: 567 мм
VAUXHALL ASTRA Mk II Belmont				
B1	1.5 DT, 1.6 D, 1.7 D, 1.8, 1.8 i 09/85 - 08/91 40 -85 kW	12-116799		VA: с шариковым подшипником
B2	1.3 09/85 - 08/91 55 kW	16-031302 ↓ 11-101314 SP		
B2	1.4 i 01/90 - 12/91 44 kW	16-031302 ↓ 11-101314 SP	15-062215 ½	
B2	1.6, 1.6 D, 1.8 09/85 - 07/88 40 -82 kW	16-031302 ↓ 11-101314 SP		-> CH.Nr.: J2791967; -> CH.Nr.: J5273427
B2	1.6, 1.6 D, 1.6 S, 1.8 08/88 - 12/91 40 -82 kW	16-031302 ↓ 11-101314 SP	15-062215 ½	CH.Nr.: J2791968 ->; CH.Nr.: J5273428 ->
B2	1.5 DT, 1.7 D 01/87 - 12/91 42 -53 kW		15-062215 ½	
B3	1.3, 1.4 i 09/85 - 12/91 44 -55 kW	36-133963	38-130366	стандартная подвеска; механическая КПП
B3	1.3, 1.4 i 09/85 - 12/91 44 -55 kW	36-130399	38-130366	стандартная подвеска; АКПП
B3	1.3, 1.4 i 09/85 - 12/91 44 -55 kW	36-133918	38-130373	стандартная подвеска; Усиленное оснащение .
B3	1.6, 1.6 D, 1.6 S 09/85 - 12/91 40 -66 kW	36-130399	38-130366	стандартная подвеска; механическая КПП
B3	1.6, 1.6 D, 1.6 S 09/85 - 12/91 40 -66 kW	36-133970	38-130366	стандартная подвеска; АКПП
B3	1.6, 1.6 D, 1.6 S 09/85 - 12/91 40 -66 kW	36-164318	38-130373	стандартная подвеска; Усиленное оснащение .
B3	1.8, 1.8 i 09/85 - 08/91 82 -85 kW	36-133918	38-130373	стандартная подвеска
B4	1.3, 1.8 i 09/85 - 08/88 55 -85 kW	21-030413 ↓ 11-101314 SP	19-019864 ½	
B4	1.4 i, 1.5 DT, 1.7 D 01/89 - 12/91 42 -53 kW	21-030413 ↓ 11-101314 SP	19-019956 ½	
B4	1.6, 1.8 09/85 - CH.Nr. 66 -82 kW	21-030413 ↓ 11-101314 SP	19-019864 ½	-> CH.Nr.: J2791967; -> CH.Nr.: J5273427




Пригодны для				
VAUXHALL				
VAUXHALL ASTRA Mk II Belmont				
B4	1.6, 1.8 CH-Nr. - 08/91 66 -82 kW	21-030413 ↓ 11-101314 SP	19-019956 ♂	CH.Nr.: J2791968 ->; CH.Nr.: J5273428 ->
B4	1.8 i 08/88 - 08/91 85 kW	21-030413 ↓ 11-101314 SP	19-019956 ♂	
B6 Sport	1.3, 1.4 i, 1.5 DT, 1.6, 1.6 D, 1.6 S, 1.7 D, 1.8, 1.8 i 09/85 - 12/91 40 -85 kW	34-001424 ↓	24-004862 ♂	HA: L макс.: 567 мм
B6 Sport	1.3, 1.4 i, 1.5 DT, 1.6, 1.6 D, 1.6 S, 1.7 D, 1.8, 1.8 i 09/85 - 12/91 40 -85 kW	34-001424 ↓		HA: Более тугая регулировка (настройка)
B8	1.3, 1.4 i, 1.5 DT, 1.6, 1.6 D, 1.6 S, 1.7 D, 1.8, 1.8 i 09/85 - 12/91 40 -85 kW	34-003114 ↓	24-013932 ♂	HA: Параметр: 107/36
VAUXHALL ASTRA Mk II универсал				
B1	1.2, 1.3, 1.4 S, 1.5 DT, 1.6, 1.6 D, 1.6 S, 1.7 D, 1.8 i 09/84 - 08/91 40 -83 kW	12-116799		VA: с шариковым подшипником
B2	1.2, 1.3, 1.4 S, 1.5 DT, 1.6, 1.6 D, 1.6 S, 1.7 D, 1.8 i 09/84 - 08/91 40 -83 kW	16-031548 ↓ 11-101314 SP	15-069115 ♂	
B3	1.2, 1.3, 1.6, 1.6 D, 1.6 S 09/84 - 09/85 40 -66 kW	36-133963	38-133985	стандартная подвеска
B3	1.2, 1.3, 1.4 S, 1.5 DT, 1.6, 1.6 D, 1.6 S, 1.7 D, 1.8 i 09/84 - 08/91 40 -83 kW		38-133985	стандартная подвеска
B3	1.2, 1.3, 1.6, 1.6 D, 1.6 S 09/84 - 09/85 40 -66 kW	36-133918	38-133985	стандартная подвеска; Усиленное оснащение .
B3	1.2, 1.3, 1.6, 1.6 D, 1.6 S 09/85 - 12/89 40 -66 kW	36-164318	38-130380	стандартная подвеска; Усиленное оснащение .
B3	1.4 S, 1.5 DT, 1.7 D 01/88 - 08/91 42 -55 kW	36-164318	38-130380	стандартная подвеска; Усиленное оснащение .
B4	1.2, 1.3, 1.4 S, 1.5 DT, 1.6, 1.6 D, 1.6 S, 1.7 D 09/84 - 08/91 40 -66 kW	21-030413 ↓ 11-101314 SP	19-019772 ♂	
B6 Sport	1.2, 1.3, 1.4 S, 1.6 D, 1.6 S, 1.8 i 09/84 - 08/91 40 -83 kW	34-001424 ↓	24-015233 ♂	
B6 Sport	1.2, 1.3, 1.4 S, 1.5 DT, 1.6, 1.6 S, 1.7 D, 1.8 i 09/84 - 08/91 42 -83 kW	34-001424 ↓	24-016476 ♂	HA: Более тугая регулировка (настройка)
B8	1.2, 1.3, 1.4 S, 1.5 DT, 1.6, 1.6 D, 1.6 S, 1.7 D, 1.8 i 09/84 - 08/91 40 -83 kW	34-003114 ↓	24-016483 ♂	
VAUXHALL ASTRA Mk II кабрио				
B1	2.0 i, 2.0 i КАТ 01/87 - 08/93 85 kW	12-116799		VA: с шариковым подшипником
B2	1.6 i, 1.6 i КАТ 10/87 - 08/93 55 -60 kW	16-031548 ↓ 11-101369 SP	15-062215 ♂	
B4	1.6 i, 1.6 i КАТ, 2.0 i, 2.0 i КАТ 01/87 - 08/93 55 -85 kW	21-030260 ↓ 11-101369 SP	19-019956 ♂	




Пригодны для			
VAUXHALL			
VAUXHALL ASTRA Mk II кабрио			
B6 Sport	1.6 i, 1.6 i KAT, 2.0 i, 2.0 i KAT 01/87 - 08/93 55 -85 kW	34-001424 ↓	24-004862 ♂ HA: L макс.: 567 мм
B6 Sport	1.6 i, 1.6 i KAT, 2.0 i, 2.0 i KAT 01/87 - 08/93 55 -85 kW	34-001424 ↓	HA: Более тугая регулировка (настройка)
B8	1.6 i, 1.6 i KAT, 2.0 i, 2.0 i KAT 01/87 - 08/93 55 -85 kW	34-003114 ↓	24-013932 ♂ HA: Параметр: 107/36














VAUXHALL ASTRA Mk III			
B1	1.4 i, 1.4 i 16V, 1.6 i, 1.6 i 16V, 1.7 D, 1.7 TD, 1.8 i, 1.8 i 16V, 2.0 i, 2.0 i 16V 03/92 - 09/98 42 -100 kW	12-116812	VA: с шариковым подшипником
B2	1.4 i, 1.4 i 16V, 1.6 i, 1.6 i 16V, 1.7 D, 1.7 TD, 1.8 i, 2.0 i 03/92 - 09/98 42 -85 kW	16-031548 ↓ 11-101369 SP	15-062215 ♂ с АБС
B3	1.4 i, 1.4 i 16V, 1.6 i, 1.6 i 16V 03/92 - 09/98 44 -74 kW	36-130481	38-130366 стандартная подвеска
B3	1.4 i, 1.4 i 16V, 1.6 i, 1.6 i 16V, 1.7 D, 1.7 TD, 1.8 i, 1.8 i 16V, 2.0 i, 2.0 i 16V 03/92 - 09/98 42 -100 kW	36-130139	38-130465 стандартная подвеска; Усиленное оснащение .
B3	1.6 i 16V, 1.7 D, 1.7 TD, 1.8 i, 1.8 i 16V, 2.0 i, 2.0 i 16V 03/92 - 09/98 42 -100 kW	36-197941	38-161063 спортивная подвеска; тип модели: GSI
B3	1.7 D, 1.7 TD, 1.8 i, 1.8 i 16V, 2.0 i, 2.0 i 16V 12/91 - 09/98 42 -100 kW	36-130122	38-130366 стандартная подвеска
B4	1.4 i, 1.4 i 16V, 1.6 i, 1.6 i 16V, 1.7 D, 1.7 TD, 1.8 i, 1.8 i 16V, 2.0 i, 2.0 i 16V 03/92 - 09/98 42 -100 kW	21-030260 ↓ 11-101369 SP	19-019956 ♂ с АБС
B6 Sport	1.4 i, 1.4 i 16V, 1.6 i, 1.6 i 16V, 1.7 D, 1.7 TD, 1.8 i, 1.8 i 16V, 2.0 i, 2.0 i 16V 03/92 - 09/98 42 -100 kW	34-030035 ↓	24-015523 ♂
B8	1.4 i, 1.4 i 16V, 1.6 i, 1.6 i 16V, 1.7 D, 1.7 TD, 1.8 i, 1.8 i 16V, 2.0 i, 2.0 i 16V 03/92 - 09/98 42 -100 kW	34-181577 ↓	24-015523 ♂
B10	1.4 i, 1.4 i 16V, 1.6 i, 1.6 i 16V, 1.7 D, 1.7 TD, 1.8 i, 1.8 i 16V, 2.0 i, 2.0 i 16V 03/92 - 09/98 42 -100 kW	46-111920	Обязанность, предусмотренная экспертизой VA: Глубина (экспертиза): 60 мм; Нагрузка оси до: 900 кг HA: Глубина (экспертиза): 40 мм; Нагрузка оси до: 800 кг
B12 PK	1.4 i, 1.4 i 16V, 1.6 i, 1.6 i 16V, 1.7 D, 1.7 TD, 1.8 i, 1.8 i 16V, 2.0 i, 2.0 i 16V 03/92 - 09/98 42 -100 kW	46-188861	Обязанность, предусмотренная экспертизой VA: Глубина (экспертиза): 30 мм; Нагрузка оси до: 870 кг HA: Глубина (экспертиза): 30 мм; Нагрузка оси до: 800 кг
B12 SL	1.4 i, 1.4 i 16V, 1.6 i, 1.6 i 16V, 1.7 D, 1.7 TD, 1.8 i, 1.8 i 16V, 2.0 i, 2.0 i 16V 03/92 - 09/98 42 -100 kW	46-188885	Обязанность, предусмотренная экспертизой VA: Глубина (экспертиза): 45-50 мм; Нагрузка оси до: 900 кг HA: Глубина (экспертиза): 30 мм; Нагрузка оси до: 800 кг

Пригодны для				
VAUXHALL				
VAUXHALL ASTRA Mk III Наклонная задняя часть				
B1	1.4 i, 1.4 i 16V, 1.4 S, 1.6 i, 1.6 i 16V, 1.7 D, 1.7 TD, 1.8 i, 1.8 i 16V, 2.0 i, 2.0 i 16V 09/91 - 02/98 42 -110 kW	12-116812		VA: с шариковым подшипником
B2	1.4 i, 1.4 i 16V, 1.4 S, 1.6 i, 1.6 i 16V, 1.7 D, 1.7 TD, 1.8 i, 2.0 i 09/91 - 02/98 42 -85 kW	16-031548 ↓ 11-101369 SP	15-062215 ♂	
B3	1.4 i, 1.4 i 16V, 1.4 S, 1.6 i, 1.6 i 16V, 1.7 D, 1.7 TD, 1.8 i, 1.8 i 16V, 2.0 i, 2.0 i 16V 09/91 - 02/98 42 -110 kW	36-130481	38-130366	стандартная подвеска
B3	1.4 i, 1.4 i 16V, 1.6 i, 1.6 i 16V, 1.7 D, 1.7 TD, 1.8 i, 1.8 i 16V, 2.0 i, 2.0 i 16V 09/91 - 02/98 42 -110 kW	36-130139	38-130465	стандартная подвеска; Усиленное оснащение .
B3	1.6 i 16V, 1.7 D, 1.7 TD, 1.8 i, 1.8 i 16V, 2.0 i, 2.0 i 16V 09/91 - 02/98 42 -110 kW	36-197941	38-161063	стандартная подвеска; спортивная подвеска; тип модели: GSI
B4	1.4 i, 1.4 i 16V, 1.4 S, 1.6 i, 1.6 i 16V, 1.7 D, 1.7 TD, 1.8 i, 1.8 i 16V, 2.0 i, 2.0 i 16V 09/91 - 02/98 42 -110 kW	21-030260 ↓ 11-101369 SP	19-019956 ♂	
B6 Sport	1.4 i, 1.4 i 16V, 1.4 S, 1.6 i, 1.6 i 16V, 1.7 D, 1.7 TD, 1.8 i, 1.8 i 16V, 2.0 i, 2.0 i 16V 09/91 - 02/98 42 -110 kW	34-030035 ↓	24-015523 ♂	
B8	1.4 i, 1.4 i 16V, 1.4 S, 1.6 i, 1.6 i 16V, 1.7 D, 1.7 TD, 1.8 i, 1.8 i 16V, 2.0 i, 2.0 i 16V 09/91 - 02/98 42 -110 kW	34-181577 ↓	24-015523 ♂	
B10	1.4 i, 1.4 i 16V, 1.4 S, 1.6 i, 1.6 i 16V, 1.7 D, 1.7 TD, 1.8 i, 1.8 i 16V, 2.0 i, 2.0 i 16V 09/91 - 02/98 42 -110 kW		46-111920	Обязанность, предусмотренная экспертизой VA: Глубина (экспертиза): 60 мм; Нагрузка оси до: 900 кг HA: Глубина (экспертиза): 40 мм; Нагрузка оси до: 800 кг
B12 PK	1.4 i, 1.4 i 16V, 1.4 S, 1.6 i, 1.6 i 16V, 1.7 D, 1.7 TD, 1.8 i, 1.8 i 16V, 2.0 i, 2.0 i 16V 09/91 - 02/98 42 -110 kW		46-188861	Обязанность, предусмотренная экспертизой VA: Глубина (экспертиза): 30 мм; Нагрузка оси до: 870 кг HA: Глубина (экспертиза): 30 мм; Нагрузка оси до: 800 кг
B12 SL	1.4 i, 1.4 i 16V, 1.4 S, 1.6 i, 1.6 i 16V, 1.7 D, 1.7 TD, 1.8 i, 1.8 i 16V, 2.0 i, 2.0 i 16V 09/91 - 02/98 42 -110 kW		46-188885	Обязанность, предусмотренная экспертизой VA: Глубина (экспертиза): 45-50 мм; Нагрузка оси до: 900 кг HA: Глубина (экспертиза): 30 мм; Нагрузка оси до: 800 кг










VAUXHALL ASTRA Mk III универсал				
B1	1.4 i, 1.4 i 16V, 1.4 S, 1.6 i, 1.6 i 16V, 1.6 Si, 1.7 D, 1.7 TD, 1.8 i, 1.8 i 16V, 2.0 i, 2.0 i 16V 03/91 - 02/98 42 -100 kW	12-116812		VA: с шариковым подшипником
B2	1.4 i, 1.4 i 16V, 1.4 S, 1.6 i, 1.6 i 16V, 1.6 Si, 1.7 D, 1.7 TD, 1.8 i, 1.8 i 16V, 2.0 i, 2.0 i 16V 03/91 - 02/98 42 -100 kW	16-031548 ↓ 11-101369 SP	15-069115 ♂	
B3	1.4 i, 1.4 i 16V, 1.4 S, 1.6 i, 1.6 i 16V, 1.6 Si 03/91 - 02/98 44 -74 kW	36-130481	38-130380	стандартная подвеска
B3	1.4 i, 1.4 i 16V, 1.4 S, 1.6 i, 1.6 i 16V, 1.6 Si 03/91 - 02/98 44 -74 kW	36-130139		стандартная подвеска; Усиленное оснащение .










Пригодны для				
VAUXHALL				
VAUXHALL ASTRA Mk III универсал				
B3	1.6 i 16V, 1.7 D, 1.7 TD, 1.8 i, 1.8 i 16V, 2.0 i, 2.0 i 16V 09/91 - 02/98 42 -100 kW	36-197941	38-130380	спортивная подвеска; тип модели: GSI
B3	1.7 D, 1.7 TD, 1.8 i, 1.8 i 16V, 2.0 i, 2.0 i 16V 09/91 - 02/98 42 -100 kW	36-130115	38-130465	стандартная подвеска
B3	1.7 D, 1.7 TD, 1.8 i, 1.8 i 16V, 2.0 i, 2.0 i 16V 09/91 - 02/98 42 -100 kW	36-130139	38-130380	стандартная подвеска; Усиленное оснащение .
B4	1.4 i, 1.4 i 16V, 1.4 S, 1.6 i, 1.6 i 16V, 1.6 Si, 1.7 D, 1.7 TD, 1.8 i, 1.8 i 16V, 2.0 i, 2.0 i 16V 03/91 - 02/98 42 -100 kW	21-030260 ↓ 11-101369 SP	19-019772 ○	
B6 Sport	1.4 i, 1.4 i 16V, 1.4 S, 1.6 i, 1.6 i 16V, 1.6 Si, 1.7 D, 1.7 TD, 1.8 i, 1.8 i 16V, 2.0 i, 2.0 i 16V 03/91 - 02/98 42 -100 kW	34-030035 ↓	24-016476 ○	HA: Более тугая регулировка (настройка)
B8	1.4 i, 1.4 i 16V, 1.4 S, 1.6 i, 1.6 i 16V, 1.6 Si, 1.7 D, 1.7 TD, 1.8 i, 1.8 i 16V, 2.0 i, 2.0 i 16V 03/91 - 02/98 42 -100 kW	34-181577 ↓	24-016483 ○	
B12 PK	1.4 i, 1.4 i 16V, 1.4 S, 1.6 i, 1.6 i 16V, 1.6 Si, 1.7 D, 1.7 TD, 1.8 i, 1.8 i 16V, 2.0 i, 2.0 i 16V 03/91 - 02/98 42 -100 kW	46-188878		Обязанность, предусмотренная экспертизой VA: Глубина (экспертиза): 30 мм; Нагрузка оси до: 870 кг HA: Глубина (экспертиза): 30 мм; Нагрузка оси до: 860 кг
VAUXHALL ASTRA Mk III кабрио				
B1	1.4 i, 1.4 i 16V, 1.6, 1.6 i, 1.8, 1.8 16V, 2.0 i 03/93 - 03/01 52 -92 kW	12-116812		VA: с шариковым подшипником
B2	1.4 i, 1.4 i 16V, 1.6, 1.6 i, 1.8, 1.8 16V, 2.0 i 03/93 - 03/01 52 -92 kW	16-031548 ↓ 11-101369 SP	15-062215 ○	
B3	1.4 i, 1.4 i 16V, 1.6, 1.6 i 03/93 - 03/01 52 -74 kW	36-130481	38-130465	стандартная подвеска
B3	1.4 i, 1.4 i 16V, 1.6, 1.6 i 03/93 - 03/01 52 -74 kW	36-130139		стандартная подвеска; Усиленное оснащение .
B3	1.8, 1.8 16V, 2.0 i 03/93 - 03/01 85 -92 kW	36-130115	38-130465	стандартная подвеска
B3	1.8, 1.8 16V, 2.0 i 03/93 - 03/01 85 -92 kW	36-130139		стандартная подвеска; Усиленное оснащение .
B3	1.8, 1.8 16V, 2.0 i 03/93 - 03/01 85 -92 kW	36-197941	38-130465	спортивная подвеска; тип модели: GSI
B4	1.4 i, 1.4 i 16V, 1.6, 1.6 i, 1.8, 1.8 16V, 2.0 i 03/93 - 03/01 52 -92 kW	21-030260 ↓ 11-101369 SP	19-019956 ○	
B6 Sport	1.4 i, 1.4 i 16V, 1.6, 1.6 i, 1.8, 1.8 16V, 2.0 i 03/93 - 03/01 52 -92 kW	34-030035 ↓	24-015523 ○	
B8	1.4 i, 1.4 i 16V, 1.6, 1.6 i, 1.8, 1.8 16V, 2.0 i 03/93 - 03/01 52 -92 kW	34-181577 ↓	24-015523 ○	














Пригодны для				
VAUXHALL				
VAUXHALL ASTRA Mk III кабрио				
B12 PK	1.4 i, 1.4 i 16V, 1.6, 1.6 i, 1.8, 1.8 16V, 2.0 i 03/93 - 03/01 52 -92 kW	46-188861		Обязанность, предусмотренная экспертизой VA: Глубина (экспертиза): 30 мм; Нагрузка оси до: 870 кг HA: Глубина (экспертиза): 30 мм; Нагрузка оси до: 800 кг
VAUXHALL ASTRAVAN Mk III				
B1	1.4 i, 1.6 i, 1.7 D, 1.7 TD 01/91 - 08/98 44 -55 kW	12-116812		VA: с шариковым подшипником
B2	1.4 i, 1.6 i, 1.7 D, 1.7 TD 01/91 - 08/98 44 -55 kW	16-031548 ↓ 11-101369 SP		
B4	1.4 i, 1.6 i, 1.7 D, 1.7 TD 01/91 - 08/98 44 -55 kW	21-030260 ↓ 11-101369 SP		
B6 Sport	1.4 i, 1.6 i, 1.7 D, 1.7 TD 01/91 - 08/98 44 -55 kW	34-030035 ↓	24-016476 ○	HA: Более тугая регулировка (настройка)
B8	1.4 i, 1.6 i, 1.7 D, 1.7 TD 01/91 - 08/98 44 -55 kW	34-181577 ↓	24-016483 ○	
B12 PK	1.4 i, 1.6 i, 1.7 D, 1.7 TD 01/91 - 08/98 44 -55 kW	46-188878		Обязанность, предусмотренная экспертизой VA: Глубина (экспертиза): 30 мм; Нагрузка оси до: 870 кг HA: Глубина (экспертиза): 30 мм; Нагрузка оси до: 860 кг
VAUXHALL ASTRA Mk IV				
B1	1.2 16V, 1.4, 1.4 16V, 1.6, 1.6 16V, 1.6 Dualfuel, 1.7 CDTI 16V, 1.7 DTI 16V, 1.7 TD, 1.8 16V, 1.8 16V Dualfuel, 2.0 16V, 2.0 DI, 2.0 DTI 16V, 2.2 16V 02/98 - 05/05 44 -108 kW	12-117376		VA: жесткое исполнение; без шарикового подшипника
B1	1.2 16V, 1.4, 1.4 16V, 1.6, 1.6 16V, 1.6 Dualfuel, 1.7 CDTI 16V, 1.7 DTI 16V, 1.7 TD, 1.8 16V, 1.8 16V Dualfuel, 2.0 16V, 2.0 DI, 2.0 DTI 16V, 2.2 16V 02/98 - 05/05 44 -108 kW	12-117390		VA: мягкое исполнение; без шарикового подшипника
B3	1.2 16V, 1.4 16V 09/98 - 05/05 48 -66 kW	36-133925	38-130199	стандартная подвеска
B3	1.2 16V, 1.4 16V 09/98 - 05/05 48 -66 kW	36-130146	36-224067	стандартная подвеска; Усиленное оснащение .
B3	1.4, 1.6, 1.6 16V, 1.6 Dualfuel 05/98 - 05/05 44 -74 kW	36-130146	38-130199	стандартная подвеска
B3	1.4, 1.6, 1.6 16V, 1.6 Dualfuel 05/98 - 05/05 44 -74 kW	36-130153	36-224067	стандартная подвеска; Усиленное оснащение .
B3	1.8 16V, 1.8 16V Dualfuel 02/98 - 07/04 85 -92 kW	36-130153	36-224067	стандартная подвеска
B3	1.8 16V, 1.8 16V Dualfuel 02/98 - 07/04 85 -92 kW	36-130160		стандартная подвеска; Усиленное оснащение .
B3	2.0 16V, 2.0 DI, 2.0 DTI 16V, 2.2 16V 02/98 - 05/05 60 -108 kW	36-130160	36-224067	стандартная подвеска
B3	1.7 CDTI 16V, 1.7 DTI 16V, 1.7 TD 09/98 - 05/05 50 -59 kW	36-154487	36-224067	стандартная подвеска
B3	1.7 CDTI 16V, 1.7 DTI 16V, 1.7 TD 09/98 - 05/05 50 -59 kW	36-130160		стандартная подвеска; Усиленное оснащение .











Пригодны для				
VAUXHALL				
VAUXHALL ASTRA Mk IV				
B4	1.2 16V, 1.4, 1.4 16V, 1.6, 1.6 16V, 1.6 Dualfuel, 1.7 CDTI 16V, 1.7 DTI 16V, 1.7 TD, 1.8 16V, 1.8 16V Dualfuel, 2.0 16V, 2.0 DI, 2.0 DTI 16V, 2.2 16V 02/98 - 05/05 44 -108 kW	22-053060   22-053077   11-101512 	19-068756 	стандартная подвеска
B6 Sport	1.2 16V, 1.4, 1.4 16V, 1.6, 1.6 16V, 1.6 Dualfuel, 1.7 CDTI 16V, 1.7 DTI 16V, 1.7 TD, 1.8 16V, 1.8 16V Dualfuel, 2.0 16V, 2.0 DI, 2.0 DTI 16V, 2.2 16V 02/98 - 05/05 44 -108 kW	35-044338 	24-027823 	
B8	1.2 16V, 1.4, 1.4 16V, 1.6, 1.6 16V, 1.6 Dualfuel, 1.7 CDTI 16V, 1.7 DTI 16V, 1.7 TD, 1.8 16V, 1.8 16V Dualfuel, 2.0 16V, 2.0 DI, 2.0 DTI 16V, 2.2 16V 02/98 - 05/05 44 -108 kW	35-044345 	24-027830 	
B12 PK	1.2 16V, 1.4, 1.4 16V, 1.6, 1.6 16V 05/98 - 05/05 44 -74 kW	46-188984		Обязанность, предусмотренная экспертизой VA: Глубина (экспертиза): 30 мм; Нагрузка оси до: 845 кг HA: Глубина (экспертиза): 30 мм; Нагрузка оси до: 820 кг
B12 PK	1.4, 1.4 16V, 1.6, 1.6 16V, 1.7 CDTI 16V, 1.7 DTI 16V, 1.7 TD, 1.8 16V, 1.8 16V Dualfuel, 2.0 16V 02/98 - 05/05 44 -100 kW	46-188946		Обязанность, предусмотренная экспертизой VA: Глубина (экспертиза): 30 мм; Нагрузка оси до: 935 кг HA: Глубина (экспертиза): 30 мм; Нагрузка оси до: 820 кг
B12 PK	2.0 DI, 2.0 DTI 16V, 2.2 16V 02/98 - 05/05 60 -108 kW	46-188960		Обязанность, предусмотренная экспертизой VA: Глубина (экспертиза): 30 мм; Нагрузка оси до: 1035 кг HA: Глубина (экспертиза): 30 мм; Нагрузка оси до: 820 кг
B12 SL	1.2 16V, 1.4, 1.4 16V, 1.6, 1.6 16V, 1.8 16V, 1.8 16V Dualfuel, 2.0 16V, 2.2 16V 02/98 - 05/05 44 -108 kW	46-188939		Обязанность, предусмотренная экспертизой VA: Глубина (экспертиза): 45-50 мм; Нагрузка оси до: 965 кг HA: Глубина (экспертиза): 30 мм; Нагрузка оси до: 895 кг
B14	1.2 16V, 1.4, 1.4 16V, 1.6, 1.6 16V, 1.6 Dualfuel, 1.7 CDTI 16V, 1.7 DTI 16V, 1.7 TD, 1.8 16V, 1.8 16V Dualfuel, 2.0 16V, 2.0 DI, 2.0 DTI 16V, 2.2 16V 02/98 - 05/05 44 -108 kW	47-087484		Обязанность, предусмотренная экспертизой VA: Глубина (экспертиза): 40-60 мм; Нагрузка оси до: 1034 кг HA: Глубина (экспертиза): 25-45 мм; Нагрузка оси до: 820 кг




VAUXHALL ASTRA Mk IV Наклонная задняя часть				
B1	1.2 16V, 1.4, 1.4 16V, 1.6, 1.6 16V, 1.6 Dualfuel, 1.7 CDTI 16V, 1.7 DTI 16V, 1.7 TD, 1.8 16V, 1.8 16V Dualfuel, 2.0, 2.0 16V, 2.0 DI, 2.0 DTI 16V, 2.0 SRI Turbo, 2.2 16V 02/98 - 05/05 44 -141 kW	12-117376		VA: жесткое исполнение; без шарикового подшипника
B1	1.2 16V, 1.4, 1.4 16V, 1.6, 1.6 16V, 1.6 Dualfuel, 1.7 CDTI 16V, 1.7 DTI 16V, 1.7 TD, 1.8 16V, 1.8 16V Dualfuel, 2.0, 2.0 16V, 2.0 DI, 2.0 DTI 16V, 2.0 SRI Turbo, 2.2 16V 02/98 - 05/05 44 -141 kW	12-117390		VA: мягкое исполнение; без шарикового подшипника
B3	1.2 16V, 1.4 16V 02/98 - 05/05 48 -66 kW	36-133925	38-130199	стандартная подвеска
B3	1.2 16V, 1.4 16V 02/98 - 05/05 48 -66 kW	36-130146	36-224067	стандартная подвеска; Усиленное оснащение .
B3	1.4, 1.6, 1.6 16V, 1.6 Dualfuel 02/98 - 05/05 44 -74 kW	36-130146	38-130199	стандартная подвеска
B3	1.4, 1.6, 1.6 16V, 1.6 Dualfuel 02/98 - 05/05 44 -74 kW	36-130153	36-224067	стандартная подвеска; Усиленное оснащение .











Пригодны для				
VAUXHALL				
VAUXHALL ASTRA Mk IV Наклонная задняя часть				
B3	1.8 16V, 1.8 16V Dualfuel 02/98 - 05/05 85 -92 kW	36-130153	36-224067	стандартная подвеска
B3	2.0, 2.0 16V, 2.2 16V 02/98 - 05/05 100 -118 kW	36-130160	36-224067	стандартная подвеска
B3	1.7 CDTI 16V, 1.7 DTI 16V, 1.7 TD 02/98 - 05/05 50 -59 kW	36-154487	36-224067	стандартная подвеска
B3	1.7 CDTI 16V, 1.8 16V, 1.8 16V Dualfuel 09/02 - 05/05 59 -92 kW	36-130160		стандартная подвеска; Усиленное оснащение .
B3	2.0 DI, 2.0 DTI 16V 02/98 - 05/05 60 -74 kW	36-130160	36-224067	стандартная подвеска
B4	1.2 16V, 1.4, 1.4 16V, 1.6, 1.6 16V, 1.6 Dualfuel, 1.7 CDTI 16V, 1.7 DTI 16V, 1.7 TD, 1.8 16V, 1.8 16V Dualfuel, 2.0, 2.0 16V, 2.0 DI, 2.0 DTI 16V, 2.2 16V 02/98 - 05/05 44 -118 kW	22-053060 †  22-053077 †  11-101512 	19-068756 	стандартная подвеска
B6 Sport	1.2 16V, 1.4, 1.4 16V, 1.6, 1.6 16V, 1.6 Dualfuel, 1.7 CDTI 16V, 1.7 DTI 16V, 1.7 TD, 1.8 16V, 1.8 16V Dualfuel, 2.0, 2.0 16V, 2.0 DI, 2.0 DTI 16V, 2.0 SRI Turbo, 2.2 16V 02/98 - 05/05 44 -141 kW	35-044338 †	24-027823 	
B8	1.2 16V, 1.4, 1.4 16V, 1.6, 1.6 16V, 1.6 Dualfuel, 1.7 CDTI 16V, 1.7 DTI 16V, 1.7 TD, 1.8 16V, 1.8 16V Dualfuel, 2.0, 2.0 16V, 2.0 DI, 2.0 DTI 16V, 2.0 SRI Turbo, 2.2 16V 02/98 - 05/05 44 -141 kW	35-044345 †	24-027830 	
B12 PK	1.2 16V, 1.4, 1.4 16V, 1.6, 1.6 16V 02/98 - 05/05 44 -74 kW		46-188984	Обязанность, предусмотренная экспертизой VA: Глубина (экспертиза): 30 мм; Нагрузка оси до: 845 кг HA: Глубина (экспертиза): 30 мм; Нагрузка оси до: 820 кг
B12 PK	1.4, 1.4 16V, 1.6, 1.6 16V, 1.7 CDTI 16V, 1.7 DTI 16V, 1.7 TD, 1.8 16V, 1.8 16V Dualfuel, 2.0, 2.0 16V 02/98 - 05/05 44 -118 kW		46-188946	Обязанность, предусмотренная экспертизой VA: Глубина (экспертиза): 30 мм; Нагрузка оси до: 935 кг HA: Глубина (экспертиза): 30 мм; Нагрузка оси до: 820 кг
B12 PK	1.7 CDTI 16V, 1.7 DTI 16V, 1.7 TD, 1.8 16V, 1.8 16V Dualfuel, 2.0, 2.0 16V, 2.0 DI, 2.0 DTI 16V, 2.0 SRI Turbo, 2.2 16V 03/01 - 05/05 50 -141 kW		46-188960	Обязанность, предусмотренная экспертизой VA: Глубина (экспертиза): 30 мм; Нагрузка оси до: 1035 кг HA: Глубина (экспертиза): 30 мм; Нагрузка оси до: 820 кг
B12 SL	1.2 16V, 1.4, 1.4 16V, 1.6, 1.6 16V, 1.7 CDTI 16V, 1.7 DTI 16V, 1.7 TD, 1.8 16V, 1.8 16V Dualfuel, 2.0, 2.0 16V, 2.0 DI, 2.0 DTI 16V, 2.0 SRI Turbo, 2.2 16V 02/98 - 05/05 44 -141 kW		46-188939	Обязанность, предусмотренная экспертизой VA: Глубина (экспертиза): 45-50 мм; Нагрузка оси до: 965 кг HA: Глубина (экспертиза): 30 мм; Нагрузка оси до: 895 кг
B14	1.2 16V, 1.4, 1.4 16V, 1.6, 1.6 16V, 1.6 Dualfuel, 1.7 CDTI 16V, 1.7 DTI 16V, 1.7 TD, 1.8 16V, 1.8 16V Dualfuel, 2.0, 2.0 16V, 2.0 DI, 2.0 DTI 16V, 2.0 SRI Turbo, 2.2 16V 02/98 - 05/05 44 -141 kW		47-087484	Обязанность, предусмотренная экспертизой VA: Глубина (экспертиза): 40-60 мм; Нагрузка оси до: 1034 кг HA: Глубина (экспертиза): 25-45 мм; Нагрузка оси до: 820 кг
VAUXHALL ASTRA Mk IV универсал				
B1	1.2 16V, 1.4 16V, 1.6, 1.6 16V, 1.7 CDTI 16V, 1.7 DTI 16V, 1.7 TD, 1.8 16V, 2.0 16V, 2.0 DI, 2.0 DTI 16V, 2.2 16V 02/98 - 05/05 48 -108 kW	12-117376		VA: жесткое исполнение; без шарикового подшипника

Пригодны для				
VAUXHALL				
VAUXHALL ASTRA Mk IV универсал				
B1	1.2 16V, 1.4 16V, 1.6, 1.6 16V, 1.7 CDTI 16V, 1.7 DTI 16V, 1.7 TD, 1.8 16V, 2.0 16V, 2.0 DI, 2.0 DTI 16V, 2.2 16V 02/98 - 05/05 48 -108 kW	12-117390		VA: мягкое исполнение; без шарикового подшипника
B3	1.2 16V, 1.4 16V 02/98 - 05/05 48 -66 kW	36-133925	38-130236	стандартная подвеска
B3	1.2 16V, 1.4 16V 02/98 - 05/05 48 -66 kW	36-130146	38-130243	стандартная подвеска; Усиленное оснащение .
B3	1.6, 1.6 16V 03/98 - 04/04 55 -74 kW	36-130146	38-130236	стандартная подвеска
B3	1.6, 1.6 16V 03/98 - 04/04 55 -74 kW	36-130153	38-130243	стандартная подвеска; Усиленное оснащение .
B3	1.8 16V 02/98 - 05/05 85 -92 kW	36-130153	38-130243	стандартная подвеска
B3	1.8 16V 02/98 - 05/05 85 -92 kW	36-130160		стандартная подвеска; Усиленное оснащение .
B3	2.0 16V, 2.0 DI, 2.0 DTI 16V, 2.2 16V 02/98 - 05/05 60 -108 kW	36-130160	38-130243	стандартная подвеска
B3	1.7 CDTI 16V, 1.7 DTI 16V, 1.7 TD 02/98 - 05/05 50 -59 kW	36-154487	38-130243	стандартная подвеска
B3	1.7 CDTI 16V, 1.7 DTI 16V, 1.7 TD 02/98 - 05/05 50 -59 kW	36-130160		стандартная подвеска; Усиленное оснащение .
B4	1.2 16V, 1.4 16V, 1.6, 1.6 16V, 1.6 Dualfuel, 1.7 CDTI 16V, 1.7 DTI 16V, 1.7 TD, 1.8 16V, 1.8 16V Dualfuel, 2.0 16V, 2.0 DI, 2.0 DTI 16V, 2.2 16V 02/98 - 05/05 48 -108 kW	22-053060 †  22-053077 †  11-101512 	19-068763 	стандартная подвеска; без регулируемой подвески
B6 Sport	1.2 16V, 1.4 16V, 1.6, 1.6 16V, 1.6 Dualfuel, 1.7 CDTI 16V, 1.7 DTI 16V, 1.7 TD, 1.8 16V, 1.8 16V Dualfuel, 2.0 16V, 2.0 DI, 2.0 DTI 16V, 2.2 16V 02/98 - 05/05 48 -108 kW	35-044338 †	24-027847 	
B8	1.2 16V, 1.4 16V, 1.6, 1.6 16V, 1.6 Dualfuel, 1.7 CDTI 16V, 1.7 DTI 16V, 1.7 TD, 1.8 16V, 1.8 16V Dualfuel, 2.0 16V, 2.0 DI, 2.0 DTI 16V, 2.2 16V 02/98 - 05/05 48 -108 kW	35-044345 †	24-027823 	
B12 PK	1.2 16V, 1.4 16V, 1.6, 1.6 16V 02/98 - 04/04 48 -74 kW		46-188991	без регулируемой подвески; Обязанность, предусмотренная экспертизой VA: Глубина (экспертиза): 30 мм; Нагрузка оси до: 845 кг HA: Глубина (экспертиза): 30 мм; Нагрузка оси до: 885 кг
B12 PK	1.4 16V, 1.6, 1.6 16V, 1.7 DTI 16V, 1.8 16V, 2.0 16V 02/98 - 05/05 55 -100 kW		46-188953	без регулируемой подвески; Обязанность, предусмотренная экспертизой VA: Глубина (экспертиза): 30 мм; Нагрузка оси до: 935 кг HA: Глубина (экспертиза): 30 мм; Нагрузка оси до: 885 кг
B12 PK	1.7 CDTI 16V, 1.7 DTI 16V, 1.7 TD, 1.8 16V, 2.0 16V, 2.0 DI, 2.0 DTI 16V, 2.2 16V 03/01 - 05/05 50 -108 kW		46-188977	без регулируемой подвески; Обязанность, предусмотренная экспертизой VA: Глубина (экспертиза): 30 мм; Нагрузка оси до: 1035 кг HA: Глубина (экспертиза): 30 мм; Нагрузка оси до: 885 кг




Пригодны для				
VAUXHALL				
VAUXHALL ASTRA Mk IV купе				
B1	1.8 16V, 1.8 16V Dualfuel, 2.0, 2.0 16V Turbo, 2.2 16V 03/00 - 08/05 85 -147 kW	12-117376		VA: жесткое исполнение; без шарикового подшипника
B1	1.8 16V, 1.8 16V Dualfuel, 2.0, 2.0 16V Turbo, 2.2 16V 03/00 - 08/05 85 -147 kW	12-117390		VA: мягкое исполнение; без шарикового подшипника
B3	1.8 16V 03/00 - 08/05 85 -92 kW	36-130153	36-224067	стандартная подвеска
B3	1.8 16V 03/00 - 08/05 85 -92 kW	36-130160		стандартная подвеска; Усиленное оснащение .
B3	2.0, 2.0 16V Turbo, 2.2 16V 03/00 - 08/05 108 -147 kW	36-130160	36-224067	стандартная подвеска
B4	1.8 16V, 1.8 16V Dualfuel, 2.0, 2.0 16V Turbo, 2.2 16V 03/00 - 08/05 85 -147 kW	22-053060   22-053077   11-101512 	19-068756 	
B6 Sport	1.8 16V, 1.8 16V Dualfuel, 2.0, 2.0 16V Turbo, 2.2 16V 03/00 - 08/05 85 -147 kW	35-044338 	24-027823 	
B8	1.8 16V, 1.8 16V Dualfuel, 2.0, 2.0 16V Turbo, 2.2 16V 03/00 - 08/05 85 -147 kW	35-044345 	24-027830 	
B12 PK	1.8 16V, 2.0, 2.0 16V Turbo 03/00 - 08/05 85 -147 kW	46-188892		Обязанность, предусмотренная экспертизой VA: Глубина (экспертиза): 30 мм; Нагрузка оси до: 1015 кг HA: Глубина (экспертиза): 30 мм; Нагрузка оси до: 780 кг




















VAUXHALL ASTRA MK IV кабрио				
B1	1.6 16V, 1.8 16V, 2.0, 2.0 Turbo, 2.2 16V 03/01 - 07/06 74 -147 kW	12-117376		VA: жесткое исполнение; без шарикового подшипника
B1	1.6 16V, 1.8 16V, 2.0, 2.0 Turbo, 2.2 16V 03/01 - 07/06 74 -147 kW	12-117390		VA: мягкое исполнение; без шарикового подшипника
B3	1.6 16V 03/01 - 10/05 74 kW	36-130146	38-130243	стандартная подвеска
B3	1.6 16V 03/01 - 10/05 74 kW	36-130153		стандартная подвеска; Усиленное оснащение .
B3	1.8 16V 03/01 - 10/05 92 kW	36-130153	38-130243	стандартная подвеска
B3	1.8 16V 03/01 - 10/05 92 kW	36-130160		стандартная подвеска; Усиленное оснащение .
B3	2.0, 2.0 Turbo, 2.2 16V 03/01 - 07/06 108 -147 kW	36-130160	38-130243	стандартная подвеска
B4	1.6 16V, 1.8 16V, 2.0, 2.0 Turbo, 2.2 16V 03/01 - 07/06 74 -147 kW	22-053060   22-053077   11-101512 	19-068756 	
B6 Sport	1.6 16V, 1.8 16V, 2.0, 2.0 Turbo, 2.2 16V 03/01 - 07/06 74 -147 kW	35-044338 	24-027823 	
B8	1.6 16V, 1.8 16V, 2.0, 2.0 Turbo, 2.2 16V 03/01 - 07/06 74 -147 kW	35-044345 	24-027830 	


























Пригодны для			
VAUXHALL			
VAUXHALL ASTRA MK IV кабрио			
B12 PK	1.6 16V, 1.8 16V, 2.0, 2.0 Turbo 03/01 - 07/06 74 -147 kW	46-188908	Обязанность, предусмотренная экспертизой VA: Глубина (экспертиза): 30 мм; Нагрузка оси до: 1015 кг HA: Глубина (экспертиза): 30 мм; Нагрузка оси до: 845 кг























VAUXHALL ASTRAVAN Mk IV			
B1	1.6 i, 1.7 CDTi, 1.7 DTI 16V, 1.7 TD, 2.0 Di, 2.0 DTI 08/98 - 08/06 50 -74 kW	12-117376	VA: жесткое исполнение; без шарикового подшипника
B1	1.6 i, 1.7 CDTi, 1.7 DTI 16V, 1.7 TD, 2.0 Di, 2.0 DTI 08/98 - 08/06 50 -74 kW	12-117390	VA: мягкое исполнение; без шарикового подшипника
B4	1.6 i, 1.7 CDTi, 1.7 DTI 16V, 1.7 TD, 2.0 Di, 2.0 DTI 08/98 - 08/06 50 -74 kW	22-053060   22-053077   11-101512 	19-068756 
B6 Sport	1.6 i, 1.7 CDTi, 1.7 DTI 16V, 1.7 TD, 2.0 Di, 2.0 DTI 08/98 - 08/06 50 -74 kW	35-044338 	24-027847 
B8	1.6 i, 1.7 CDTi, 1.7 DTI 16V, 1.7 TD, 2.0 Di, 2.0 DTI 08/98 - 08/06 50 -74 kW	35-044345 	24-027823 
B12 PK	1.6 i 08/98 - 08/06 55 -62 kW	46-188991	без регулируемой подвески; Обязанность, предусмотренная экспертизой VA: Глубина (экспертиза): 30 мм; Нагрузка оси до: 845 кг HA: Глубина (экспертиза): 30 мм; Нагрузка оси до: 885 кг
B12 PK	1.7 CDTi, 1.7 DTI 16V, 1.7 TD, 2.0 Di, 2.0 DTI 08/98 - 08/06 50 -74 kW	46-188953	без регулируемой подвески; Обязанность, предусмотренная экспертизой VA: Глубина (экспертиза): 30 мм; Нагрузка оси до: 935 кг HA: Глубина (экспертиза): 30 мм; Нагрузка оси до: 885 кг








































VAUXHALL ASTRA MK V Sport Hatch			
B1	1.4, 1.4 i 16V, 1.6, 1.6 i 16V, 1.8, 1.8 i 16V 02/05 - 11/10 55 -132 kW	12-224449	VA: с шариковым подшипником
B1	1.3 CDTi, 1.7 CDTi, 1.9 CDTi, 2.0 Turbo 02/05 - 11/10 66 -125 kW	12-224449	VA: с шариковым подшипником; кроме заниженной подвески
B1	1.3 CDTi, 1.7 CDTi, 1.9 CDTi, 2.0 Turbo 02/05 - 11/10 66 -125 kW	12-224456	VA: с шариковым подшипником; заниженная подвеска
B3	1.4, 1.4 i 16V, 1.6, 1.6 i 16V 02/05 - 11/10 55 -132 kW	37-163570	38-163531 стандартная подвеска
B3	1.4, 1.4 i 16V, 1.6, 1.6 i 16V 02/05 - 11/10 55 -132 kW	37-163563	38-163524 стандартная подвеска; Усиленное оснащение .
B3	1.8, 1.8 i 16V 02/05 - 11/10 92 -103 kW	37-163563	38-163531 стандартная подвеска
B3	1.8, 1.8 i 16V 02/05 - 11/10 92 -103 kW	37-163549	38-163524 стандартная подвеска; Усиленное оснащение .
B3	1.3 CDTi, 1.7 CDTi 02/05 - 11/10 66 -81 kW	37-163549	38-163531 стандартная подвеска
B3	1.3 CDTi, 1.7 CDTi 02/05 - 11/10 66 -81 kW	37-163556	38-163524 стандартная подвеска; Усиленное оснащение .
B3	1.9 CDTi, 2.0 Turbo, 2.0 VXR 02/05 - 11/10 74 -176 kW	37-163556	38-163531 стандартная подвеска




Пригодны для				
VAUXHALL				
VAUXHALL ASTRA MK V Sport Hatch				
B3	1.9 CDTi, 2.0 Turbo, 2.0 VXR 02/05 - 11/10 74 -176 kW		38-163524	стандартная подвеска; Усиленное оснащение .
B4	1.3 CDTi, 1.4, 1.4 i 16V, 1.6, 1.6 i 16V, 1.7 CDTi, 1.8, 1.8 i 16V, 1.9 CDTi, 2.0 Turbo 02/05 - 11/10 55 -132 kW	22-141590 ↑ ↻ 22-141606 ↑ ↻ i.V. SP	19-141619 ○	для автомобилей без IDS+ шасси
B6 Sport	1.3 CDTi, 1.4, 1.4 i 16V, 1.6, 1.6 i 16V, 1.7 CDTi, 1.8, 1.8 i 16V, 1.9 CDTi, 2.0 Turbo 02/05 - 11/10 55 -132 kW	35-114635 ↑ ↻ 35-114642 ↑ ↻	24-114653 ○	для автомобилей без IDS+ шасси
B8	1.3 CDTi, 1.4, 1.4 i 16V, 1.6, 1.6 i 16V, 1.7 CDTi, 1.8, 1.8 i 16V, 1.9 CDTi, 2.0 Turbo, 2.0 VXR 02/05 - 11/10 55 -176 kW	35-114666 ↑ ↻ 35-114673 ↑ ↻	24-114684 ○	для автомобилей без IDS+ шасси
B12 PK	1.4, 1.4 i 16V, 1.6, 1.6 i 16V, 1.8, 1.8 i 16V 02/05 - 11/10 55 -132 kW		46-182128	ITS+ должно быть остановлено; Обязанность, предусмотренная экспертизой VA: Глубина (экспертиза): 30 мм; Нагрузка оси до: 970 кг HA: без регулируемой подвески; Глубина (экспертиза): 30 мм; Нагрузка оси до: 860 кг
B12 PK	1.3 CDTi, 1.7 CDTi, 1.9 CDTi, 2.0 Turbo 02/05 - 11/10 66 -125 kW		46-182135	ITS+ должно быть остановлено; Обязанность, предусмотренная экспертизой VA: Глубина (экспертиза): 30 мм; Нагрузка оси до: 1075 кг HA: без регулируемой подвески; Глубина (экспертиза): 30 мм; Нагрузка оси до: 860 кг
B12 SL	1.4, 1.4 i 16V, 1.6, 1.6 i 16V, 1.8, 1.8 i 16V 02/05 - 11/10 55 -132 kW		46-182166	ITS+ должно быть остановлено; Обязанность, предусмотренная экспертизой VA: Глубина (экспертиза): 45-50 мм; Нагрузка оси до: 960 кг HA: без регулируемой подвески; Глубина (экспертиза): 30 мм; Нагрузка оси до: 860 кг
B12 SL	1.3 CDTi, 1.7 CDTi, 2.0 Turbo 02/05 - 11/10 66 -125 kW		46-182173	ITS+ должно быть остановлено; Обязанность, предусмотренная экспертизой VA: Глубина (экспертиза): 45-50 мм; Нагрузка оси до: 1025 кг HA: без регулируемой подвески; Глубина (экспертиза): 30 мм; Нагрузка оси до: 860 кг
B14	1.3 CDTi, 1.4, 1.4 i 16V, 1.6, 1.6 i 16V, 1.7 CDTi, 1.8, 1.8 i 16V, 1.9 CDTi, 2.0 Turbo, 2.0 VXR 02/05 - 11/10 55 -176 kW		47-121133	ITS+ должно быть остановлено; Обязанность, предусмотренная экспертизой VA: Глубина (экспертиза): 30-50 мм; Нагрузка оси до: 1060 кг HA: Глубина (экспертиза): 30-50 мм; Нагрузка оси до: 860 кг
VAUXHALL ASTRA MK V Наклонная задняя часть				
B1	1.4, 1.6, 1.8 01/04 - 05/09 66 -103 kW	12-224449		VA: с шариковым подшипником
B1	1.3 CDTi, 1.7 CDTi, 1.7 TD, 1.9 CDTi, 1.9 CDTi 16V, 2.0 Turbo 01/04 - 05/09 59 -177 kW	12-224449		VA: с шариковым подшипником; кроме заниженной подвески
B1	1.3 CDTi, 1.7 CDTi, 1.7 TD, 1.9 CDTi, 1.9 CDTi 16V, 2.0 Turbo 01/04 - 05/09 59 -177 kW	12-224456		VA: с шариковым подшипником; заниженная подвеска
B3	1.4, 1.6 01/04 - 05/09 66 -85 kW	37-163570	38-163531	стандартная подвеска
B3	1.4, 1.6 01/04 - 05/09 66 -85 kW	37-163563	38-163524	стандартная подвеска; Усиленное оснащение .
B3	1.8 01/04 - 05/09 92 -103 kW	37-163563	38-163531	стандартная подвеска
B3	1.8 01/04 - 05/09 92 -103 kW	37-163549	38-163524	стандартная подвеска; Усиленное оснащение .




Пригодны для				
VAUXHALL				
VAUXHALL ASTRA MK V Наклонная задняя часть				
B3	1.3 CDTI, 1.7 CDTI, 1.7 TD 01/04 - 05/09 59 -81 kW	37-163549	38-163531	стандартная подвеска
B3	1.3 CDTI, 1.7 CDTI, 1.7 TD 01/04 - 05/09 59 -81 kW	37-163556	38-163524	стандартная подвеска; Усиленное оснащение .
B3	1.9 CDTI, 1.9 CDTI 16V, 2.0 Turbo 01/04 - 05/09 88 -177 kW	37-163556	38-163531	стандартная подвеска
B3	1.9 CDTI, 1.9 CDTI 16V, 2.0 Turbo 01/04 - 05/09 88 -177 kW		38-163524	стандартная подвеска; Усиленное оснащение .
B4	1.3 CDTI, 1.4, 1.6, 1.7 CDTI, 1.7 TD, 1.8, 1.9 CDTI, 1.9 CDTI 16V, 2.0 Turbo 01/04 - 05/09 59 -177 kW	22-141590   22-141606   i.V. 	19-141619 	для автомобилей без IDS+ шасси
B6 Sport	1.3 CDTI, 1.4, 1.6, 1.7 CDTI, 1.7 TD, 1.8, 1.9 CDTI, 1.9 CDTI 16V, 2.0 Turbo 01/04 - 05/09 59 -177 kW	35-114635   35-114642  	24-114653 	для автомобилей без IDS+ шасси
B8	1.3 CDTI, 1.4, 1.6, 1.7 CDTI, 1.7 TD, 1.8, 1.9 CDTI, 1.9 CDTI 16V, 2.0 Turbo 01/04 - 05/09 59 -177 kW	35-114666   35-114673  	24-114684 	для автомобилей без IDS+ шасси
B12 PK	1.4, 1.6, 1.8 01/04 - 05/09 66 -103 kW		46-182128	ITS+ должно быть остановлено; Обязанность, предусмотренная экспертизой VA: Глубина (экспертиза): 30 мм; Нагрузка оси до: 970 кг HA: без регулируемой подвески; Глубина (экспертиза): 30 мм; Нагрузка оси до: 860 кг
B12 PK	1.3 CDTI, 1.7 CDTI, 1.7 TD, 1.9 CDTI, 1.9 CDTI 16V, 2.0 Turbo 01/04 - 05/09 59 -177 kW		46-182135	ITS+ должно быть остановлено; Обязанность, предусмотренная экспертизой VA: Глубина (экспертиза): 30 мм; Нагрузка оси до: 1075 кг HA: без регулируемой подвески; Глубина (экспертиза): 30 мм; Нагрузка оси до: 860 кг
B12 SL	1.3 CDTI, 1.4, 1.6, 1.7 CDTI, 1.7 TD, 1.8, 2.0 Turbo 01/04 - 05/09 59 -177 kW		46-182166	ITS+ должно быть остановлено; Обязанность, предусмотренная экспертизой VA: Глубина (экспертиза): 45-50 мм; Нагрузка оси до: 960 кг HA: без регулируемой подвески; Глубина (экспертиза): 30 мм; Нагрузка оси до: 860 кг
B14	1.3 CDTI, 1.4, 1.6, 1.7 CDTI, 1.7 TD, 1.8, 1.9 CDTI, 1.9 CDTI 16V, 2.0 Turbo 01/04 - 05/09 59 -177 kW		47-121133	ITS+ должно быть остановлено; Обязанность, предусмотренная экспертизой VA: Глубина (экспертиза): 30-50 мм HA: Глубина (экспертиза): 30-50 мм
VAUXHALL ASTRA MK V универсал				
B1	1.4, 1.6, 1.8 08/04 - 03/09 66 -132 kW	12-224449		VA: с шариковым подшипником
B1	1.3 CDTI, 1.7 CDTI, 1.7 TD, 1.9 CDTI, 2.0 Turbo 08/04 - 10/10 66 -147 kW	12-224449		VA: с шариковым подшипником; кроме заниженной подвески
B1	1.3 CDTI, 1.7 CDTI, 1.7 TD, 1.9 CDTI, 2.0 Turbo 08/04 - 10/10 66 -147 kW	12-224456		VA: с шариковым подшипником; заниженная подвеска
B3	1.4, 1.6 08/04 - 03/09 66 -85 kW	37-163570	38-162374	стандартная подвеска
B3	1.4, 1.6 08/04 - 03/09 66 -85 kW	37-163563	38-162350	стандартная подвеска; Усиленное оснащение .
B3	1.4, 1.6 08/04 - 03/09 66 -85 kW		38-162367	стандартная подвеска; с регулируемой подвеской
B3	1.6 08/04 - 03/09 132 kW	37-163563	38-162374	стандартная подвеска

Пригодны для				
VAUXHALL				
VAUXHALL ASTRA MK V универсал				
B3	1.6 08/04 - 03/09 132 kW	37-163556	38-162350	стандартная подвеска; Усиленное оснащение .
B3	1.6 08/04 - 03/09 132 kW		38-162367	стандартная подвеска; с регулируемой подвеской
B3	1.8 10/04 - 03/09 92 -103 kW	37-163563	38-162374	стандартная подвеска
B3	1.8 10/04 - 03/09 92 -103 kW	37-163549	38-162350	стандартная подвеска; Усиленное оснащение .
B3	1.8 10/04 - 03/09 92 -103 kW		38-162367	стандартная подвеска; с регулируемой подвеской
B3	1.3 CDTI, 1.7 CDTI, 1.7 TD 08/04 - 03/09 66 -81 kW	37-163549	38-162374	стандартная подвеска
B3	1.3 CDTI, 1.7 CDTI, 1.7 TD 08/04 - 03/09 66 -81 kW	37-163556	38-162350	стандартная подвеска; Усиленное оснащение .
B3	1.3 CDTI, 1.7 CDTI, 1.7 TD 08/04 - 03/09 66 -81 kW		38-162367	стандартная подвеска; с регулируемой подвеской
B3	1.9 CDTI, 2.0 Turbo 08/04 - 10/10 74 -147 kW	37-163556	38-162374	стандартная подвеска
B3	1.9 CDTI, 2.0 Turbo 08/04 - 10/10 74 -147 kW		38-162350	стандартная подвеска; Усиленное оснащение .
B3	1.9 CDTI, 2.0 Turbo 08/04 - 10/10 74 -147 kW		38-162367	стандартная подвеска; с регулируемой подвеской
B4	1.3 CDTI, 1.4, 1.6, 1.7 CDTI, 1.7 TD, 1.8, 1.9 CDTI, 2.0 Turbo 08/04 - 10/10 66 -147 kW	22-141590   22-141606   i.V. 	19-141619 	для автомобилей без IDS+ шасси
B6 Sport	1.3 CDTI, 1.4, 1.6, 1.7 CDTI, 1.7 TD, 1.8, 1.9 CDTI, 2.0 Turbo 08/04 - 10/10 66 -147 kW	35-114635   35-114642  	24-114653 	для автомобилей без IDS+ шасси
B8	1.3 CDTI, 1.4, 1.6, 1.7 CDTI, 1.7 TD, 1.8, 1.9 CDTI, 2.0 Turbo 08/04 - 10/10 66 -147 kW	35-114666   35-114673  	24-114684 	для автомобилей без IDS+ шасси
B12 PK	1.4, 1.6, 1.8 08/04 - 03/09 66 -132 kW	46-182142		ITS+ должно быть остановлено; Обязанность, предусмотренная экспертизой VA: Глубина (экспертиза): 30-35 мм; Нагрузка оси до: 970 кг HA: без регулируемой подвески; Глубина (экспертиза): 25-30 мм; Нагрузка оси до: 940 кг
B12 PK	1.3 CDTI, 1.7 CDTI, 1.7 TD, 1.9 CDTI, 2.0 Turbo 08/04 - 10/10 66 -147 kW	46-182159		ITS+ должно быть остановлено; Обязанность, предусмотренная экспертизой VA: Глубина (экспертиза): 30-35 мм; Нагрузка оси до: 1075 кг HA: без регулируемой подвески; Глубина (экспертиза): 25-30 мм; Нагрузка оси до: 940 кг
B12 SL	1.3 CDTI, 1.4, 1.6, 1.7 CDTI, 1.7 TD, 1.8, 2.0 Turbo 08/04 - 10/10 66 -147 kW	46-182197		ITS+ должно быть остановлено; Обязанность, предусмотренная экспертизой VA: Глубина (экспертиза): 40-45 мм; Нагрузка оси до: 1025 кг HA: без регулируемой подвески; Глубина (экспертиза): 35 мм; Нагрузка оси до: 940 кг
VAUXHALL ASTRA TwinTop				
B4	1.6, 1.6 i 16V, 1.8, 1.9 CDTI, 2.0, 2.0 Turbo 09/05 - 11/10 77 -147 kW	22-141590   22-141606   i.V. 	19-141626 	для автомобилей без IDS+ шасси

Пригодны для				
VAUXHALL				
VAUXHALL ASTRA TwinTop				
B6 Sport	1.6, 1.6 i 16V, 1.8, 1.9 CDTi, 2.0, 2.0 Turbo 09/05 - 11/10 77 -147 kW	35-114666  35-114673 	24-118576 	для автомобилей без IDS+ шасси
VAUXHALL ASTRAVAN MK V				
B3	1.4 i, 1.6 03/05 - 66 -76 kW	37-163570	38-162374	стандартная подвеска
B3	1.4 i, 1.6 03/05 - 66 -76 kW	37-163563	38-162350	стандартная подвеска; Усиленное оснащение .
B3	1.4 i, 1.6 03/05 - 66 -76 kW		38-162367	стандартная подвеска; с регулируемой подвеской
B3	1.3 CDTi, 1.7 CDTi, 1.9 CDTi 03/05 - 59 -110 kW	37-163556	38-162374	стандартная подвеска
B3	1.3 CDTi, 1.7 CDTi, 1.9 CDTi 03/05 - 59 -110 kW		38-162350	стандартная подвеска; Усиленное оснащение .
B3	1.3 CDTi, 1.7 CDTi, 1.9 CDTi 03/05 - 59 -110 kW		38-162367	стандартная подвеска; с регулируемой подвеской
B4	1.3 CDTi, 1.4 i, 1.6, 1.7 CDTi, 1.9 CDTi 03/05 - 59 -110 kW	22-141590  22-141606  i.V. 	19-141626 	для автомобилей без IDS+ шасси
B6 Sport	1.3 CDTi, 1.4 i, 1.6, 1.7 CDTi, 1.9 CDTi 03/05 - 59 -110 kW	35-114635  35-114642 	24-118576 	для автомобилей без IDS+ шасси
B8	1.3 CDTi, 1.4 i, 1.6, 1.7 CDTi, 1.9 CDTi 03/05 - 59 -110 kW	35-114666  35-114673 	24-118576 	для автомобилей без IDS+ шасси
B12 PK	1.4 i, 1.6 03/05 - 66 -76 kW		46-182142	ITS+ должно быть остановлено; Обязанность, предусмотренная экспертизой VA: Глубина (экспертиза): 30-35 мм; Нагрузка оси до: 970 кг HA: без регулируемой подвески; Глубина (экспертиза): 25-30 мм; Нагрузка оси до: 940 кг
B12 PK	1.3 CDTi, 1.7 CDTi, 1.9 CDTi 03/05 - 59 -110 kW		46-182159	ITS+ должно быть остановлено; Обязанность, предусмотренная экспертизой VA: Глубина (экспертиза): 30-35 мм; Нагрузка оси до: 1075 кг HA: без регулируемой подвески; Глубина (экспертиза): 25-30 мм; Нагрузка оси до: 940 кг
B12 SL	1.6 03/05 - 76 kW		46-182197	ITS+ должно быть остановлено; Обязанность, предусмотренная экспертизой VA: Глубина (экспертиза): 40-45 мм; Нагрузка оси до: 1025 кг HA: без регулируемой подвески; Глубина (экспертиза): 35 мм; Нагрузка оси до: 940 кг
B12 SL	1.3 CDTi, 1.4 i, 1.7 CDTi 03/05 - 59 -74 kW		46-182197	ITS+ должно быть остановлено; Обязанность, предусмотренная экспертизой VA: Глубина (экспертиза): 40-45 мм; Нагрузка оси до: 1025 кг HA: без регулируемой подвески; Глубина (экспертиза): 35 мм; Нагрузка оси до: 940 кг
VAUXHALL ASTRA MK VI				
B4	1.3 CDTi, 1.4, 1.4 Turbo, 1.6, 1.6 SIDI, 1.6 Turbo, 1.7 CDTi, 2.0 BiTurbo CDTi, 2.0 CDTi 12/09 - 64 -143 kW	22-183644  22-183651 	19-183633 	для автомобилей без FlexRide; стандартная подвеска
B6 Sport	1.3 CDTi, 1.4, 1.4 Turbo, 1.6, 1.6 SIDI, 1.6 Turbo, 1.7 CDTi, 2.0 BiTurbo CDTi, 2.0 CDTi 12/09 - 64 -143 kW	35-171669  35-171676 	24-171687 	для автомобилей без FlexRide; стандартная подвеска

Пригодны для				
VAUXHALL				
VAUXHALL ASTRA MK VI				
B8	1.3 CDTi, 1.4, 1.4 Turbo, 1.6, 1.6 SIDI, 1.6 Turbo, 1.7 CDTI, 2.0 BiTurbo CDTI, 2.0 CDTi 12/09 - 64 -143 kW	35-171690   35-171706  	24-171717  	для автомобилей без FlexRide; спортивная подвеска
B12 PK	1.6 SIDI, 1.6 Turbo 12/09 - 125 -132 kW	46-188762		для автомобилей без FlexRide; Обязанность, предусмотренная экспертизой VA: Глубина (экспертиза): 30 мм; Нагрузка оси до: 1080 кг HA: Глубина (экспертиза): 30 мм; Нагрузка оси до: 1020 кг
B12 PK	1.3 CDTi, 1.4, 1.4 Turbo, 1.6, 1.6 SIDI, 1.6 Turbo 12/09 - 64 -132 kW	46-188755		для автомобилей без FlexRide; Обязанность, предусмотренная экспертизой VA: Глубина (экспертиза): 30 мм; Нагрузка оси до: 995 кг HA: Глубина (экспертиза): 30 мм; Нагрузка оси до: 1020 кг
B12 PK	1.7 CDTi, 2.0 BiTurbo CDTI, 2.0 CDTi 12/09 - 74 -143 kW	46-188779		для автомобилей без FlexRide; Обязанность, предусмотренная экспертизой VA: Глубина (экспертиза): 30 мм; Нагрузка оси до: 1155 кг HA: Глубина (экспертиза): 30 мм; Нагрузка оси до: 1020 кг
B14	1.3 CDTi, 1.4, 1.4 Turbo, 1.6, 1.6 SIDI, 1.6 Turbo, 1.7 CDTI, 2.0 BiTurbo CDTI, 2.0 CDTi 12/09 - 64 -143 kW	47-171725		для автомобилей без FlexRide; Обязанность, предусмотренная экспертизой VA: Глубина (экспертиза): 30-50 мм; Нагрузка оси до: 1220 кг HA: Глубина (экспертиза): 30-50 мм; Нагрузка оси до: 1020 кг
VAUXHALL ASTRA Mk VI (J) Sports Tourer				
B4	1.3 CDTi, 1.4, 1.4 Turbo, 1.6, 1.6 SIDI, 1.6 Turbo, 1.7 CDTI, 2.0 BiTurbo CDTI, 2.0 CDTI 12/09 - 70 -143 kW	22-183644   22-183651  	19-183633  	для автомобилей без FlexRide; стандартная подвеска
B6 Sport	1.3 CDTi, 1.4, 1.4 Turbo, 1.6, 1.6 SIDI, 1.6 Turbo, 1.7 CDTI, 2.0 BiTurbo CDTI, 2.0 CDTI 12/09 - 70 -143 kW	35-171669   35-171676  	24-171687  	для автомобилей без FlexRide; стандартная подвеска
B8	1.3 CDTi, 1.4, 1.4 Turbo, 1.6, 1.6 SIDI, 1.6 Turbo, 1.7 CDTI, 2.0 BiTurbo CDTI, 2.0 CDTI 12/09 - 70 -143 kW	35-171690   35-171706  	24-171717  	для автомобилей без FlexRide; спортивная подвеска
B14	1.3 CDTi, 1.4, 1.4 Turbo, 1.6, 1.6 SIDI, 1.6 Turbo, 1.7 CDTI, 2.0 BiTurbo CDTI, 2.0 CDTI 12/09 - 70 -143 kW	47-171725		для автомобилей без FlexRide; Обязанность, предусмотренная экспертизой VA: Глубина (экспертиза): 30-50 мм; Нагрузка оси до: 1220 кг HA: Глубина (экспертиза): 30-50 мм; Нагрузка оси до: 1020 кг
VAUXHALL ASTRA GTC Mk VI (J)				
B4	1.4, 1.6, 1.6 SIDI, 1.7 CDTi, 2.0 BiTurbo CDTI, 2.0 CDTi, 2.0 VXR 10/11 - 74 -206 kW	i.V.   i.V.  	19-183633  	без электронн. регулирования аморти. Силы
B6 Sport	1.4, 1.6, 1.6 SIDI, 1.7 CDTi, 2.0 BiTurbo CDTI, 2.0 CDTi, 2.0 VXR 10/11 - 74 -206 kW	35-231172   35-231189  	24-231190  	без электронн. регулирования аморти. Силы
B14	1.4, 1.6, 1.6 SIDI, 1.7 CDTi, 2.0 BiTurbo CDTI, 2.0 CDTi 10/11 - 74 -143 kW	47-231207		ITS+ должно быть остановлено; без электронн. регулирования аморти. Силы; Обязанность, предусмотренная экспертизой VA: Глубина (экспертиза): 20-40 мм HA: Глубина (экспертиза): 20-40 мм
B14	2.0 VXR 04/12 - 206 kW	47-231207		ITS+ должно быть остановлено; без электронн. регулирования аморти. Силы; Обязанность, предусмотренная экспертизой VA: Глубина (экспертиза): 10-25 мм HA: Глубина (экспертиза): 10-25 мм

Пригодны для				
VAUXHALL				
VAUXHALL CALIBRA				
B1	2.0 i, 2.0 i 16V, 2.5 i V6 06/90 - 07/97 85 -125 kW	12-116805		VA: с шариковым подшипником
B3	2.0 i, 2.0 i 16V, 2.5 i V6 06/90 - 07/97 85 -125 kW	36-133932		стандартная подвеска
B3	2.0 i 16V 4x4, 2.0 i 4x4, 2.0 i Turbo 4x4 03/92 - 07/97 85 -150 kW	36-162642		стандартная подвеска; Привод на все колеса
B4	2.0 i, 2.0 i 16V, 2.0 i 16V 4x4, 2.0 i 4x4, 2.0 i Turbo 4x4, 2.5 i V6 06/90 - 07/97 85 -150 kW	21-030529 ↓ 11-101314 SP	19-019758 ⚙	
B6 Sport	2.0 i, 2.0 i 16V, 2.0 i 16V 4x4, 2.0 i 4x4, 2.0 i Turbo 4x4, 2.5 i V6 06/90 - 07/97 85 -150 kW	34-003725 ↓	24-016100 ⚙	
B8	2.0 i, 2.0 i 16V, 2.5 i V6 06/90 - 07/97 85 -125 kW	34-181584 ↓	24-016100 ⚙	
B8	2.0 i 16V 4x4, 2.0 i 4x4, 2.0 i Turbo 4x4 03/92 - 07/97 85 -150 kW	34-181584 ↓	24-016100 ⚙	
B12 PK	2.0 i, 2.0 i 16V, 2.0 i 16V 4x4 06/90 - 07/97 85 -110 kW	46-192851		Обязанность, предусмотренная экспертизой VA: Глубина (экспертиза): 30 мм; Нагрузка оси до: 885 кг HA: Глубина (экспертиза): 30 мм; Нагрузка оси до: 880 кг
B12 PK	2.0 i 4x4 06/90 - 07/97 85 kW	46-192851		Обязанность, предусмотренная экспертизой VA: Глубина (экспертиза): 30 мм; Нагрузка оси до: 885 кг HA: Глубина (экспертиза): 30 мм; Нагрузка оси до: 880 кг
VAUXHALL CARLTON Mk II				
B4	1.8 S, 2.0 i, 2.0 S, 2.2 i, 2.3 D, 2.3 TD 09/80 - 48 -85 kW	21-030376 ↓ 11-101369 SP		
B6 Sport	1.8 S, 2.0 i, 2.0 S, 2.2 i, 2.3 D, 2.3 TD 09/80 - 48 -85 kW	34-001417 ↓	24-008938 ⚙	VA: Сервис срочного ремонта .; Возврат старой детали обязателен . HA: Параметр: 220/80
VAUXHALL CARLTON Mk II универсал				
B4	1.8 S, 2.0, 2.0 S, 2.2 i, 2.3 D 01/82 - 08/86 52 -85 kW	21-030376 ↓ 11-101369 SP		
B6 Sport	1.8 S, 2.0, 2.0 S, 2.2 i, 2.3 D 01/82 - 08/86 52 -85 kW	34-001417 ↓		VA: Сервис срочного ремонта .; Возврат старой детали обязателен .
VAUXHALL CARLTON Mk III				
B3	1.8, 1.8 i, 1.8 N, 1.8 S, 2.0, 2.0 i, 2.2 TD, 2.3 D, 2.3 TD Interc., 2.4 i, 2.6 i, 3.0 3000, 3.0 3000 24V, 3000, 3000 24V, 3000 KAT 03/87 - 03/94 54 -150 kW	36-133994 ↻ 36-134007 ↻	38-130328	стандартная подвеска
B3	1.8, 1.8 i, 1.8 N, 1.8 S, 2.0, 2.0 i, 2.2 TD, 2.3 D, 2.3 TD Interc., 2.4 i, 2.6 i, 3.0 3000, 3.0 3000 24V, 3000, 3000 24V, 3000 KAT 03/87 - 03/94 54 -150 kW	36-130474	38-130304	стандартная подвеска; Усиленное оснащение .
B4	1.8, 1.8 i, 1.8 N, 1.8 S, 2.0, 2.0 i, 2.2 TD, 2.3 D, 2.3 TD Interc., 2.4 i, 2.6 i, 3.0 3000, 3.0 3000 24V, 3000, 3000 24V, 3000 KAT 03/87 - 03/94 54 -150 kW	22-031204 ↓ 11-122456 SP	19-020006 ⚙	стандартная подвеска




Пригодны для				
VAUXHALL				
VAUXHALL CARLTON Mk III				
B6 Sport	1.8, 1.8 i, 1.8 N, 1.8 S, 2.0, 2.0 i, 2.2 TD, 2.3 D, 2.3 TD Interc., 2.4 i, 2.6 i, 3.0 3000, 3.0 3000 24V, 3.6 24V Lotus, 3000, 3000 24V, 3000 KAT 03/87 - 03/94 54 -277 kW	35-000945 †	24-011105 1/2	стандартная подвеска
B8	1.8, 1.8 i, 1.8 N, 1.8 S, 2.0, 2.0 i, 2.2 TD, 2.3 D, 2.3 TD Interc., 2.4 i, 2.6 i, 3.0 3000, 3.0 3000 24V, 3.6 24V Lotus, 3000, 3000 24V, 3000 KAT 03/87 - 03/94 54 -277 kW	35-003717 †	24-015288 1/2	стандартная подвеска

VAUXHALL CARLTON Mk III универсал				
B3	1.8, 1.8 i, 1.8 N, 1.8 S, 2.0, 2.0 i, 2.4 i, 2.6 i 09/86 - 03/94 60 -110 kW	36-133994 † 36-134007 †	38-130304	стандартная подвеска
B3	1.8, 1.8 i, 1.8 N, 1.8 S, 2.0, 2.0 i, 2.4 i, 2.6 i 09/86 - 03/94 60 -110 kW	36-130474	38-130311	стандартная подвеска; Усиленное оснащение .
B3	2.2 TD, 2.3 D, 2.3 TD Interc., 3.0, 3.0 24V 09/86 - 03/94 54 -147 kW	36-130474	38-130304	стандартная подвеска
B3	2.2 TD, 2.3 D, 2.3 TD Interc., 3.0, 3.0 24V 09/86 - 03/94 54 -147 kW		38-130311	стандартная подвеска; Усиленное оснащение .
B4	1.8, 1.8 i, 1.8 N, 1.8 S, 2.0, 2.0 i, 2.2 TD, 2.3 D, 2.3 TD Interc., 2.4 i, 2.6 i, 3.0, 3.0 24V 03/87 - 03/94 54 -147 kW	22-031204 † 11-122456 SP	19-028538 1/2	стандартная подвеска; без регулируемой подвески
B4	1.8 09/86 - 08/88 74 kW	22-031204 † 11-122456 SP	19-028538 1/2	стандартная подвеска; без регулируемой подвески
B6 Sport	1.8, 1.8 i, 1.8 N, 1.8 S, 2.0, 2.0 i, 2.2 TD, 2.3 D, 2.3 TD Interc., 2.4 i, 2.6 i, 3.0, 3.0 24V 03/87 - 03/94 54 -147 kW	35-000945 †	24-017701 1/2	стандартная подвеска; без регулируемой подвески

VAUXHALL CAVALIER CC				
B3	1.3 08/75 - 08/81 42 kW	36-162574		стандартная подвеска
B4	1.3, 1600, 2000 08/75 - 08/81 42 -74 kW	19-019444 1/2	19-019604 1/2	
B6 Sport	1.3, 1600, 2000 08/75 - 08/81 42 -74 kW	24-006866 1/2	24-000918 1/2	VA: Параметр: 150/60 HA: Параметр: 274/95




VAUXHALL CAVALIER				
B4	1.6 N, 1.6 S, 1300, 1900, 2.0 S 03/75 - 08/81 44 -74 kW	19-019444 1/2	19-019604 1/2	
B6 Sport	1.6 N, 1.6 S, 1300, 1900, 2.0 S 03/75 - 08/81 44 -74 kW	24-006866 1/2	24-000918 1/2	VA: Параметр: 150/60 HA: Параметр: 274/95

VAUXHALL CAVALIER купе				
B4	1.3, 1.9 S, 2.0 S 08/75 - 08/81 42 -74 kW	19-019444 1/2	19-019604 1/2	
B6 Sport	1.3, 1.9 S, 2.0 S 08/75 - 08/81 42 -74 kW	24-006866 1/2	24-000918 1/2	VA: Параметр: 150/60 HA: Параметр: 274/95

Пригодны для			
VAUXHALL			
VAUXHALL CAVALIER Mk II Наклонная задняя часть			
B4	1.3, 1.3 S, 1.6 S, 1.8 i, 1600D 09/81 - 08/84 40 -85 kW	21-030437 ↓ 11-101314 SP	19-019864 ½ -> CH.Nr.: F1.003.026; -> CH.Nr.: F5.000.000; -> CH.Nr.: 6.000.000
B4	1.3, 1.3 S, 1.6 S, 1.8 i, 1600D 09/84 - 08/88 40 -85 kW		19-019864 ½ CH.Nr.: F1.003.027 ->; CH.Nr.: F5.000.001 ->; CH.Nr.: 6.000.001 ->
B4	2.0, 2.0 i KAT, 2.0 SRi 130, 2000i 09/86 - 08/88 74 -95 kW		19-019864 ½
B6 Sport	1.3, 1.3 S, 1.6 S, 1.8 i, 1600D, 2.0, 2.0 i KAT, 2.0 SRi 130, 2000i 09/81 - 08/88 40 -95 kW		24-000970 ½




VAUXHALL CAVALIER Mk II			
B4	1.3 N, 1.3 S, 1.6, 1.6 D, 1.6 N, 1.6 S, 1.8 i 08/81 - 08/84 40 -85 kW	21-030437 ↓ 11-101314 SP	19-019864 ½ -> CH.Nr.: F1.003.026; -> CH.Nr.: F5.000.000; -> CH.Nr.: 6.000.000
B4	1.3 N, 1.3 S, 1.6, 1.6 D, 1.6 N, 1.6 S, 1.8 i 09/84 - 08/88 40 -85 kW		19-019864 ½ CH.Nr.: F1.003.027 ->; CH.Nr.: F5.000.001 ->; CH.Nr.: 6.000.001 ->
B4	1.6 i, 1.6 i KAT, 1.8, 1.8 i KAT, 2.0, 2.0 i, 2.0 i KAT, 2.0 SRi 130, 2000i 01/85 - 08/88 55 -95 kW		19-019864 ½
B6 Sport	1.3 N, 1.3 S, 1.6, 1.6 D, 1.6 i, 1.6 i KAT, 1.6 N, 1.6 S, 1.8, 1.8 i, 1.8 i KAT, 2.0, 2.0 i, 2.0 i KAT, 2.0 SRi 130, 2000i 08/81 - 08/88 40 -95 kW		24-000970 ½




VAUXHALL CAVALIER Mk III Наклонная задняя часть			
B1	1.4 S, 1.6, 1.6 i, 1.7 D, 1.7 TD 09/88 - 11/95 42 -60 kW	12-117635	VA: с шариковым подшипником
B1	1.8, 1.8 i KAT, 2.0 i, 2.0 i 16V, 2.0 i 16V 4x4, 2.0 i 4x4, 2.0 i KAT, 2.0 SRi 09/88 - 09/92 66 -110 kW	12-117635	мягкое исполнение VA: с шариковым подшипником
B1	1.8, 1.8 i KAT, 2.0 i, 2.0 i 16V, 2.0 i 16V 4x4, 2.0 i 4x4, 2.0 i KAT, 2.0 SRi 09/88 - 09/92 66 -110 kW	12-116805	жесткое исполнение VA: с шариковым подшипником
B2	1.4 S, 1.6, 1.6 i, 1.7 D, 1.7 TD, 1.8, 1.8 i KAT, 2.0 i, 2.0 i 16V, 2.0 i KAT, 2.0 SRi 09/88 - 11/95 42 -110 kW	16-031333 ↓ 11-101314 SP	15-062215 ½
B4	1.4 S, 1.6, 1.6 i, 1.7 D, 1.7 TD, 1.8, 1.8 i KAT, 2.0 i, 2.0 i 16V, 2.0 i KAT, 2.0 SRi, 2.5 V6 09/88 - 11/95 42 -125 kW	21-030529 ↓ 11-101314 SP	19-019956 ½
B4	2.0 i 16V 4x4, 2.0 i 4x4 09/88 - 11/93 85 -110 kW	21-030529 ↓ 11-101314 SP	19-020006 ½
B6 Sport	1.4 S, 1.6, 1.6 i, 1.7 D, 1.7 TD, 1.8, 1.8 i KAT, 2.0 i, 2.0 i 16V, 2.0 i KAT, 2.0 SRi, 2.5 V6 09/88 - 11/95 42 -125 kW	34-003671 ↓	24-015554 ½
B6 Sport	2.0 i 16V 4x4, 2.0 i 4x4 09/88 - 11/93 85 -110 kW	34-003671 ↓	24-016582 ½ 24-016100 ½




Пригодны для			
VAUXHALL			
VAUXHALL CAVALIER Mk III Наклонная задняя часть			
B8	1.4 S, 1.6, 1.6 i, 1.7 D, 1.7 TD, 1.8, 1.8 i KAT, 2.0 i, 2.0 i 16V, 2.0 i KAT, 2.0 SRi, 2.5 V6 09/88 - 11/95 42 -125 kW	34-001592 ↓	24-013932 ⚬ HA: Параметр: 107/36
B8	2.0 i 16V 4x4, 2.0 i 4x4 09/88 - 11/93 85 -110 kW	34-001592 ↓	24-016100 ⚬






















VAUXHALL CAVALIER Mk III (87)			
B1	1.4 S, 1.6, 1.6 i, 1.7 D, 1.7 TD 09/88 - 11/95 42 -60 kW	12-117635	VA: с шариковым подшипником
B1	1.8, 1.8 i KAT, 2.0 i, 2.0 i 16V, 2.0 i 16V 4x4, 2.0 i 4x4, 2.0 i KAT, 2.0 i Turbo 4x4, 2.0 SRi, 2.0 SRi 16V 09/88 - 11/95 66 -150 kW	12-116805	жесткое исполнение VA: с шариковым подшипником
B1	1.8, 1.8 i KAT, 2.0 i, 2.0 i 16V, 2.0 i 16V 4x4, 2.0 i 4x4, 2.0 i KAT, 2.0 i Turbo 4x4, 2.0 SRi, 2.0 SRi 16V 09/88 - 11/95 66 -150 kW	12-117635	VA: с шариковым подшипником; мягкое исполнение
B2	1.4 S, 1.6, 1.6 i, 1.7 D, 1.7 TD, 1.8, 1.8 i KAT, 2.0 i, 2.0 i KAT, 2.0 SRi 09/88 - 11/95 42 -95 kW	16-031333 ↓ 11-101314 SP	15-062215 ⚬
B3	1.6, 1.6 i, 1.8, 1.8 i KAT, 2.0 i, 2.0 i 16V, 2.0 i KAT, 2.0 SRi, 2.0 SRi 16V 09/88 - 11/95 52 -110 kW	36-130412	38-130298 стандартная подвеска
B3	1.6, 1.6 i, 1.7 D, 1.7 TD, 1.8, 1.8 i KAT, 2.0 i, 2.0 i 16V, 2.0 i KAT, 2.0 SRi, 2.0 SRi 16V 09/88 - 11/95 42 -110 kW	36-130443	стандартная подвеска; Усиленное оснащение .
B3	1.7 D, 1.7 TD 09/88 - 11/95 42 -60 kW	36-130436	38-130298 стандартная подвеска
B4	1.4 S, 1.6, 1.6 i, 1.7 D, 1.7 TD, 1.8, 1.8 i KAT, 2.0 i, 2.0 i 16V, 2.0 i KAT, 2.0 SRi, 2.0 SRi 16V, 2.5 V6 08/88 - 11/95 42 -125 kW	21-030529 ↓ 11-101314 SP	19-019956 ⚬
B4	2.0 i 16V 4x4, 2.0 i 4x4, 2.0 i Turbo 4x4 09/88 - 11/95 85 -150 kW	21-030529 ↓ 11-101314 SP	19-020006 ⚬
B6 Sport	1.4 S, 1.6, 1.6 i, 1.7 D, 1.7 TD, 1.8, 1.8 i KAT, 2.0 i, 2.0 i 16V, 2.0 i KAT, 2.0 SRi, 2.0 SRi 16V, 2.5 V6 08/88 - 11/95 42 -125 kW	34-003671 ↓	24-015554 ⚬
B6 Sport	2.0 i 16V 4x4, 2.0 i 4x4, 2.0 i Turbo 4x4 09/88 - 11/95 85 -150 kW	34-003671 ↓	24-016582 ⚬ 24-016100 ⚬
B8	1.4 S, 1.6, 1.6 i, 1.7 D, 1.7 TD, 1.8, 1.8 i KAT, 2.0 i, 2.0 i 16V, 2.0 i KAT, 2.0 SRi, 2.0 SRi 16V, 2.5 V6 08/88 - 11/95 42 -125 kW	34-001592 ↓	24-013932 ⚬ HA: Параметр: 107/36
B8	2.0 i 16V 4x4, 2.0 i 4x4, 2.0 i Turbo 4x4 09/88 - 11/95 85 -150 kW	34-001592 ↓	24-016100 ⚬


































VAUXHALL CHEVETTE			
B3	1300 03/75 - 12/85 39 -42 kW	36-162574	стандартная подвеска
B4	1300 03/75 - 12/85 39 -42 kW	19-019444 ⚬	




Пригодны для				
VAUXHALL				
VAUXHALL CHEVETTE				
B6 Sport	1300 03/75 - 12/85 39 -42 kW	24-009089 $\frac{1}{\circ}$	24-009188 $\frac{1}{\circ}$	VA: длина: 458 мм; Параметр: 156/64 HA: Параметр: 98/36; длина: 652 мм
MS	1300 03/75 - 12/85 39 -42 kW	24-633369 $\frac{1}{\circ}$	24-633376 $\frac{1}{\circ}$	тип модели: Race VA: Параметр: 320/160; Толщина 458 мм HA: Параметр: 195/90; длина: 652 мм
VAUXHALL CHEVETTE Наклонная задняя часть				
B3	1300 03/75 - 12/85 39 -42 kW	36-162574		стандартная подвеска
B4	1300 03/75 - 12/85 39 -42 kW	19-019444 $\frac{1}{\circ}$	19-019598 $\frac{1}{\circ}$	
B6 Sport	1300 03/75 - 12/85 39 -42 kW	24-009089 $\frac{1}{\circ}$	24-004930 $\frac{1}{\circ}$	тип модели: Rallye VA: длина: 458 мм; Параметр: 156/64
VAUXHALL CHEVETTE универсал				
B3	1.2, 1300 09/76 - 12/85 39 -42 kW	36-162574		стандартная подвеска
B4	1.2, 1300 09/76 - 12/85 39 -42 kW	19-019444 $\frac{1}{\circ}$		
B6 Sport	1.2, 1300 09/76 - 12/85 39 -42 kW	24-009089 $\frac{1}{\circ}$	24-004930 $\frac{1}{\circ}$	VA: длина: 458 мм; Параметр: 156/64
VAUXHALL COMBO				
B2	1.2, 1.4, 1.7 D 07/94 - 10/01 33 -60 kW	17-104104 $\frac{1}{\updownarrow}$		
B4	1.2, 1.4, 1.7 D 07/94 - 10/01 33 -60 kW	22-040909 $\frac{1}{\updownarrow}$ 11-101314 $\frac{1}{\square}$ SP	19-019970 $\frac{1}{\circ}$	
VAUXHALL COMBO				
B1	1.3 CDTI 16V, 1.4 i 16V, 1.6, 1.7 CDTI 16V, 1.7 DI 16V, 1.7 DTI 16V 10/01 - 11/11 48 -74 kW	12-224036		VA: с шариковым подшипником
B4	1.3 CDTI 16V, 1.4 i 16V, 1.6, 1.7 CDTI 16V, 1.7 DI 16V, 1.7 DTI 16V 10/01 - 11/11 48 -74 kW	22-110442 $\frac{1}{\updownarrow}$ $\frac{1}{\circ}$ 22-110459 $\frac{1}{\updownarrow}$ $\frac{1}{\circ}$	19-115351 $\frac{1}{\circ}$	стандартная подвеска
VAUXHALL CORSA				
B1	1.0 i 12V, 1.2 i, 1.2 i 16V, 1.4 i, 1.4 i 16V, 1.4 i S, 1.5 D, 1.5 TD, 1.6 GSI 16V, 1.6 i 16V, 1.7 D 02/96 - 09/00 33 -80 kW	12-224197		VA: с шариковым подшипником
B2	1.0 i 12V, 1.2 i, 1.2 i 16V, 1.4 i, 1.4 i 16V, 1.4 i S, 1.5 D, 1.5 TD, 1.6 GSI 16V, 1.6 i 16V, 1.7 D 02/96 - 09/00 33 -80 kW	17-104104 $\frac{1}{\updownarrow}$ 11-101314 $\frac{1}{\square}$ SP	15-126405 $\frac{1}{\circ}$	
B3	1.2 i, 1.2 i 16V, 1.4 i, 1.4 i 16V, 1.4 i S 03/93 - 09/00 33 -66 kW	36-130337	38-130342	стандартная подвеска
B3	1.2 i, 1.2 i 16V, 1.4 i, 1.4 i 16V, 1.5 D, 1.7 D 03/93 - 09/00 33 -66 kW	36-130108	38-130403	стандартная подвеска; Усиленное оснащение .
B3	1.6 GSI 16V 03/93 - 09/00 80 kW	36-161447	38-120008	стандартная подвеска

Пригодны для				
VAUXHALL				
VAUXHALL CORSA				
B3	1.6 GSI 16V 03/93 - 09/00 80 kW		38-130403	стандартная подвеска; Усиленное оснащение .
B3	1.5 D, 1.7 D 03/93 - 09/00 37 -44 kW	36-133949	38-130342	стандартная подвеска
B3	1.5 TD 03/93 - 10/96 49 kW		38-130403	стандартная подвеска; Усиленное оснащение .
B3	1.5 TD 03/93 - 10/96 49 kW	36-130108	38-130342	стандартная подвеска
B4	1.0 i 12V, 1.2 i, 1.2 i 16V, 1.4 i, 1.4 i 16V, 1.4 i S, 1.5 D, 1.5 TD, 1.6 GSI 16V, 1.6 i 16V, 1.7 D 02/96 - 09/00 33 -80 kW	22-040909 † 11-101314 SP	19-126395 ♂	
B4	1.0 i 12V, 1.2 i, 1.2 i 16V, 1.4 i, 1.4 i 16V, 1.4 i S, 1.5 D, 1.5 TD, 1.6 GSI 16V, 1.6 i 16V, 1.7 D 02/96 - 09/00 33 -80 kW	22-040909 † 11-101314 SP	19-019727 ♂	спортивная подвеска
B6 Sport	1.0 i 12V, 1.2 i, 1.2 i 16V, 1.4 i, 1.4 i 16V, 1.4 i S, 1.5 D, 1.5 TD, 1.6 GSI 16V, 1.6 i 16V, 1.7 D 02/96 - 09/00 33 -80 kW	35-040590 †	24-000857 ♂	
B8	1.0 i 12V, 1.2 i, 1.2 i 16V, 1.4 i, 1.4 i 16V, 1.4 i S, 1.5 D, 1.5 TD, 1.6 GSI 16V, 1.6 i 16V, 1.7 D 02/96 - 09/00 33 -80 kW	35-040590 †	24-000857 ♂	
B10	1.0 i 12V, 1.2 i, 1.2 i 16V, 1.4 i, 1.4 i 16V, 1.4 i S, 1.5 D, 1.5 TD, 1.6 GSI 16V, 1.6 i 16V, 1.7 D 02/96 - 09/00 33 -80 kW		46-111951	Обязанность, предусмотренная экспертизой VA: Глубина (экспертиза): 55 мм; Нагрузка оси до: 840 кг HA: Глубина (экспертиза): 50 мм; Нагрузка оси до: 700 кг
B12 PK	1.0 i 12V, 1.2 i, 1.2 i 16V, 1.4 i, 1.4 i 16V, 1.4 i S, 1.6 GSI 16V, 1.6 i 16V 09/94 - 09/00 33 -80 kW		46-189011	Обязанность, предусмотренная экспертизой VA: Глубина (экспертиза): 30 мм; Нагрузка оси до: 790 кг HA: Глубина (экспертиза): 30 мм; Нагрузка оси до: 700 кг
B12 SL	1.0 i 12V, 1.2 i, 1.2 i 16V, 1.4 i, 1.4 i 16V, 1.4 i S, 1.6 GSI 16V, 1.6 i 16V 09/94 - 09/00 33 -80 kW		46-189004	Обязанность, предусмотренная экспертизой VA: Глубина (экспертиза): 45-50 мм; Нагрузка оси до: 790 кг HA: Глубина (экспертиза): 25 мм; Нагрузка оси до: 700 кг
B14	1.0 i 12V, 1.2 i, 1.2 i 16V, 1.4 i, 1.4 i 16V, 1.4 i S, 1.5 D, 1.5 TD, 1.6 GSI 16V, 1.6 i 16V, 1.7 D 02/96 - 09/00 33 -80 kW		47-080713	Обязанность, предусмотренная экспертизой VA: Глубина (экспертиза): 30-50 мм; Нагрузка оси до: 820 кг HA: Глубина (экспертиза): 30-50 мм; Нагрузка оси до: 700 кг
B16 PSS9	1.0 i 12V, 1.2 i, 1.2 i 16V, 1.4 i, 1.4 i 16V, 1.4 i S, 1.5 D, 1.5 TD, 1.6 GSI 16V, 1.6 i 16V, 1.7 D 02/96 - 09/00 33 -80 kW		48-080767	Обязанность, предусмотренная экспертизой VA: Глубина (экспертиза): 30-50 мм; Нагрузка оси до: 820 кг HA: Глубина (экспертиза): 30-50 мм; Нагрузка оси до: 700 кг
MS	1.0 i 12V, 1.2 i, 1.2 i 16V, 1.4 i, 1.4 i 16V, 1.4 i S, 1.5 D, 1.5 TD, 1.6 GSI 16V, 1.6 i 16V, 1.7 D 02/96 - 09/00 33 -80 kW	35-041757 †	24-023917 ♂	тип модели: Rallye VA: Параметр: 230/80 HA: Параметр: 200/80
MS	1.0 i 12V, 1.2 i, 1.2 i 16V, 1.4 i, 1.4 i 16V, 1.4 i S, 1.5 D, 1.5 TD, 1.6 GSI 16V, 1.6 i 16V, 1.7 D 02/96 - 09/00 33 -80 kW	35-042136 †	24-023900 ♂	тип модели: Renen Gruppe N+G VA: Параметр: 230/80; укороченный амортизатор: 20 мм HA: Параметр: 200/80; укороченный амортизатор: 20 мм
VAUXHALL CORSAVAN				
B1	1.4 i, 1.5 D, 1.7 D 01/94 - 09/00 37 -44 kW	12-224197		VA: с шариковым подшипником

Пригодны для				
VAUXHALL				
VAUXHALL CORSAVAN				
B2	1.4 i, 1.5 D, 1.7 D 01/94 - 09/00 37 -44 kW	17-104104 † 11-101314 SP	15-126405 ½	
B4	1.4 i, 1.5 D, 1.7 D 01/94 - 09/00 37 -44 kW	22-040909 † 11-101314 SP	19-126395 ½	
B4	1.4 i, 1.5 D, 1.7 D 01/94 - 09/00 37 -44 kW	22-040909 † 11-101314 SP	19-019727 ½	спортивная подвеска
B6 Sport	1.4 i, 1.5 D, 1.7 D 01/94 - 09/00 37 -44 kW	35-040590 †	24-000857 ½	
B8	1.4 i, 1.5 D, 1.7 D 01/94 - 09/00 37 -44 kW	35-040590 †	24-000857 ½	
B10	1.4 i, 1.5 D, 1.7 D 01/94 - 09/00 37 -44 kW	46-111951		Обязанность, предусмотренная экспертизой VA: Глубина (экспертиза): 55 мм; Нагрузка оси до: 840 кг HA: Глубина (экспертиза): 50 мм; Нагрузка оси до: 700 кг
B12 PK	1.4 i 01/94 - 09/00 44 kW	46-189011		Обязанность, предусмотренная экспертизой VA: Глубина (экспертиза): 30 мм; Нагрузка оси до: 790 кг HA: Глубина (экспертиза): 30 мм; Нагрузка оси до: 700 кг
B12 SL	1.4 i 01/94 - 09/00 44 kW	46-189004		Обязанность, предусмотренная экспертизой VA: Глубина (экспертиза): 45-50 мм; Нагрузка оси до: 790 кг HA: Глубина (экспертиза): 25 мм; Нагрузка оси до: 700 кг
B14	1.4 i, 1.5 D, 1.7 D 01/94 - 09/00 37 -44 kW	47-080713		Обязанность, предусмотренная экспертизой VA: Глубина (экспертиза): 30-50 мм; Нагрузка оси до: 820 кг HA: Глубина (экспертиза): 30-50 мм; Нагрузка оси до: 700 кг
B16 PSS9	1.4 i, 1.5 D, 1.7 D 01/94 - 09/00 37 -44 kW	48-080767		Обязанность, предусмотренная экспертизой VA: Глубина (экспертиза): 30-50 мм; Нагрузка оси до: 820 кг HA: Глубина (экспертиза): 30-50 мм; Нагрузка оси до: 700 кг
VAUXHALL CORSA Mk II				
B1	1.0 12V, 1.2 16V, 1.2 16V Dualfuel, 1.3 CDTI 16V, 1.4 16V, 1.4 Twinport, 1.7 CDTI 16V, 1.7 DI 16V, 1.7 DTI 16V, 1.8 16V 08/00 - 09/06 43 -92 kW	12-117390		VA: мягкое исполнение; без шарикового подшипника
B3	1.0 12V 09/00 - 10/06 43 -44 kW	37-130275	38-130182	стандартная подвеска
B3	1.2 16V 09/00 - 10/06 55 kW	37-130282	38-130182	стандартная подвеска
B3	1.2 16V, 1.3 CDTI 16V, 1.4 16V, 1.4 Twinport, 1.7 CDTI 16V, 1.7 DI 16V, 1.7 DTI 16V, 1.8 16V 08/00 - 10/06 48 -92 kW	37-162627	38-162534	спортивная подвеска; тип модели: GSI
B3	1.3 CDTI 16V, 1.4 16V, 1.4 Twinport, 1.7 CDTI 16V, 1.7 DI 16V, 1.7 DTI 16V, 1.8 16V 08/00 - 10/06 48 -92 kW	37-133955	38-130182	стандартная подвеска
B4	1.0 12V, 1.2 16V, 1.2 16V Dualfuel, 1.3 CDTI 16V, 1.4 16V, 1.4 Twinport, 1.7 CDTI 16V, 1.7 DI 16V, 1.7 DTI 16V, 1.8 16V 08/00 - 09/06 43 -92 kW	22-110442 † 22-110459 †	19-108988 ½	стандартная подвеска

Пригодны для				
VAUXHALL				
VAUXHALL CORSA MK II				
B4	1.0 12V, 1.2 16V, 1.2 16V Dualfuel, 1.3 CDTI 16V, 1.4 16V, 1.4 Twinport, 1.7 CDTI 16V, 1.7 DI 16V, 1.7 DTI 16V, 1.8 16V 08/00 - 09/06 43 -92 kW	22-118714  22-118721 	19-108995 	спортивная подвеска
B4	1.0 12V, 1.2 16V, 1.2 16V Dualfuel, 1.3 CDTI 16V, 1.4 16V, 1.4 Twinport, 1.7 CDTI 16V, 1.7 DI 16V, 1.7 DTI 16V, 1.8 16V 08/00 - 09/06 43 -92 kW	22-110442  22-110459 	19-108995 	исполнение для плохих дорог
B6 Sport	1.0 12V, 1.2 16V, 1.2 16V Dualfuel, 1.3 CDTI 16V, 1.4 16V, 1.4 Twinport, 1.7 CDTI 16V, 1.7 DI 16V, 1.7 DTI 16V, 1.8 16V 08/00 - 09/06 43 -92 kW	35-141068  35-141075 	24-141086 	стандартная подвеска HA: барабанные тормоза; Размер резьбы: M10
B6 Sport	1.0 12V, 1.2 16V, 1.2 16V Dualfuel, 1.3 CDTI 16V, 1.4 16V, 1.4 Twinport, 1.7 CDTI 16V, 1.7 DI 16V, 1.7 DTI 16V, 1.8 16V 08/00 - 09/06 43 -92 kW	35-141068  35-141075 	24-142342 	спортивная подвеска HA: дисковые тормоза; Размер резьбы: M14
B8	1.0 12V, 1.2 16V, 1.2 16V Dualfuel, 1.3 CDTI 16V, 1.4 16V, 1.4 Twinport, 1.7 CDTI 16V, 1.7 DI 16V, 1.7 DTI 16V, 1.8 16V 08/00 - 09/06 43 -92 kW	35-141099  35-141105 	24-141116 	стандартная подвеска HA: барабанные тормоза; Размер резьбы: M10
B8	1.0 12V, 1.2 16V, 1.2 16V Dualfuel, 1.3 CDTI 16V, 1.4 16V, 1.4 Twinport, 1.7 CDTI 16V, 1.7 DI 16V, 1.7 DTI 16V, 1.8 16V 08/00 - 09/06 43 -92 kW	35-141099  35-141105 	24-142342 	спортивная подвеска HA: дисковые тормоза; Размер резьбы: M14
B12 PK	1.0 12V, 1.2 16V, 1.4 16V, 1.4 Twinport, 1.7 CDTI 16V, 1.7 DI 16V, 1.7 DTI 16V, 1.8 16V 08/00 - 09/06 43 -92 kW	46-189059		Обязанность, предусмотренная экспертизой; Размер резьбы: M10 VA: Глубина (экспертиза): 30 мм; Нагрузка оси до: 940 кг HA: барабанные тормоза; Глубина (экспертиза): 30 мм; Нагрузка оси до: 760 кг
B12 PK	1.0 12V, 1.2 16V, 1.4 16V, 1.4 Twinport 09/00 - 10/06 43 -66 kW	46-189028		Обязанность, предусмотренная экспертизой; Размер резьбы: M14 VA: Глубина (экспертиза): 30 мм; Нагрузка оси до: 820 кг HA: дисковые тормоза; Глубина (экспертиза): 30 мм; Нагрузка оси до: 760 кг
B12 PK	1.3 CDTI 16V, 1.7 CDTI 16V, 1.7 DI 16V, 1.7 DTI 16V, 1.8 16V 08/00 - 09/06 48 -92 kW	46-189035		Обязанность, предусмотренная экспертизой; Размер резьбы: M14 VA: Глубина (экспертиза): 30 мм; Нагрузка оси до: 940 кг HA: дисковые тормоза; Глубина (экспертиза): 30 мм; Нагрузка оси до: 760 кг
B14	1.0 12V, 1.2 16V, 1.2 16V Dualfuel, 1.3 CDTI 16V, 1.4 16V, 1.4 Twinport, 1.7 CDTI 16V, 1.7 DI 16V, 1.7 DTI 16V, 1.8 16V 08/00 - 09/06 43 -92 kW	47-167254		Обязанность, предусмотренная экспертизой VA: Глубина (экспертиза): 30-50 мм; Нагрузка оси до: 900 кг HA: Глубина (экспертиза): 20-40 мм; Нагрузка оси до: 760 кг
VAUXHALL CORSAVAN MK II				
B1	1.2 16V, 1.2 16V Dualfuel, 1.3 CDTI 16V, 1.4, 1.7 DI 16V, 1.7 DTI 16V 09/00 - 06/06 48 -66 kW	12-117390		VA: мягкое исполнение; без шарикового подшипника
B3	1.2 16V, 1.2 16V Dualfuel, 1.3 CDTI 16V, 1.4, 1.7 DI 16V, 1.7 DTI 16V 09/00 - 06/06 48 -66 kW	37-133955	38-130182	стандартная подвеска
B3	1.2 16V, 1.2 16V Dualfuel, 1.3 CDTI 16V, 1.4, 1.7 DI 16V, 1.7 DTI 16V 09/00 - 06/06 48 -66 kW	37-162627	38-162534	спортивная подвеска; тип модели: GSI

Пригодны для				
VAUXHALL				
VAUXHALL CORSAVAN MK II				
B4	1.2 16V, 1.2 16V Dualfuel, 1.3 CDTI 16V, 1.4, 1.7 DI 16V, 1.7 DTI 16V 09/00 - 06/06 48 -66 kW	22-110442  22-110459 	19-108988 	стандартная подвеска
B4	1.2 16V, 1.2 16V Dualfuel, 1.3 CDTI 16V, 1.4, 1.7 DI 16V, 1.7 DTI 16V 09/00 - 06/06 48 -66 kW	22-118714  22-118721 	19-108995 	спортивная подвеска
B4	1.2 16V, 1.2 16V Dualfuel, 1.3 CDTI 16V, 1.4, 1.7 DI 16V, 1.7 DTI 16V 09/00 - 06/06 48 -66 kW	22-110442  22-110459 	19-108995 	исполнение для плохих дорог
B6 Sport	1.2 16V, 1.2 16V Dualfuel, 1.3 CDTI 16V, 1.4, 1.7 DI 16V, 1.7 DTI 16V 09/00 - 06/06 48 -66 kW	35-141068  35-141075 	24-141086 	стандартная подвеска HA: барабанные тормоза; Размер резьбы: M10
B6 Sport	1.2 16V, 1.2 16V Dualfuel, 1.3 CDTI 16V, 1.4, 1.7 DI 16V, 1.7 DTI 16V 09/00 - 06/06 48 -66 kW	35-141068  35-141075 	24-142342 	спортивная подвеска HA: дисковые тормоза; Размер резьбы: M14
B8	1.2 16V, 1.2 16V Dualfuel, 1.3 CDTI 16V, 1.4, 1.7 DI 16V, 1.7 DTI 16V 09/00 - 06/06 48 -66 kW	35-141099  35-141105 	24-141116 	стандартная подвеска HA: барабанные тормоза; Размер резьбы: M10
B8	1.2 16V, 1.2 16V Dualfuel, 1.3 CDTI 16V, 1.4, 1.7 DI 16V, 1.7 DTI 16V 09/00 - 06/06 48 -66 kW	35-141099  35-141105 	24-142342 	спортивная подвеска HA: дисковые тормоза; Размер резьбы: M14
B12 PK	1.2 16V, 1.3 CDTI 16V, 1.4, 1.7 DI 16V, 1.7 DTI 16V 09/00 - 06/06 48 -66 kW	46-189059		Обязанность, предусмотренная экспертизой; Размер резьбы: M10 VA: Глубина (экспертиза): 30 мм; Нагрузка оси до: 940 кг HA: барабанные тормоза; Глубина (экспертиза): 30 мм; Нагрузка оси до: 760 кг
B12 PK	1.2 16V, 1.3 CDTI 16V, 1.4, 1.7 DI 16V, 1.7 DTI 16V 09/00 - 06/06 48 -66 kW	46-189035		Обязанность, предусмотренная экспертизой; Размер резьбы: M14 VA: Глубина (экспертиза): 30 мм; Нагрузка оси до: 940 кг HA: дисковые тормоза; Глубина (экспертиза): 30 мм; Нагрузка оси до: 760 кг
B14	1.2 16V, 1.2 16V Dualfuel, 1.3 CDTI 16V, 1.4, 1.7 DI 16V, 1.7 DTI 16V 09/00 - 06/06 48 -66 kW	47-167254		Обязанность, предусмотренная экспертизой VA: Глубина (экспертиза): 30-50 мм; Нагрузка оси до: 900 кг HA: Глубина (экспертиза): 20-40 мм; Нагрузка оси до: 760 кг
VAUXHALL CORSA Mk III				
B1	1.0, 1.0 i 12V, 1.2, 1.2 i 16V, 1.3 CDTI, 1.3 CDTI 16V, 1.4, 1.6 SRi, 1.6 VXR, 1.7 CDTI 07/06 - 44 -141 kW	12-226399		VA: с шариковым подшипником
B4	1.0, 1.0 i 12V, 1.2, 1.2 i 16V, 1.3 CDTI, 1.3 CDTI 16V, 1.4, 1.6 SRi, 1.6 VXR, 1.7 CDTI 07/06 - 44 -141 kW	22-158475  22-158482 	19-158495 	стандартная подвеска; спортивная подвеска
B6 Sport	1.0, 1.0 i 12V, 1.2, 1.2 i 16V, 1.3 CDTI, 1.3 CDTI 16V, 1.4, 1.6 SRi, 1.6 VXR, 1.7 CDTI 07/06 - 44 -141 kW	35-140207  35-140214 	24-140225 	
B8	1.0, 1.0 i 12V, 1.2, 1.2 i 16V, 1.3 CDTI, 1.3 CDTI 16V, 1.4, 1.6 SRi, 1.6 VXR, 1.7 CDTI 07/06 - 44 -141 kW	35-140238  35-140245 	24-140256 	VA: длина: 564 мм HA: длина: 666 мм
B12 PK	1.0, 1.0 i 12V, 1.2, 1.2 i 16V, 1.4 07/06 - 44 -74 kW	46-188144		Обязанность, предусмотренная экспертизой VA: Глубина (экспертиза): 30 мм; Нагрузка оси до: 885 кг HA: без регулируемой подвески; Глубина (экспертиза): 30 мм; Нагрузка оси до: 845 кг


































Пригодны для				
VAUXHALL				
VAUXHALL CORSA Mk III				
B12 PK	1.3 CDTi, 1.3 CDTi 16V, 1.6 SRi, 1.6 VXR, 1.7 CDTi 11/06 - 55 -141 kW	46-188151		Обязанность, предусмотренная экспертизой VA: Глубина (экспертиза): 30 мм; Нагрузка оси до: 1000 кг HA: без регулируемой подвески; Глубина (экспертиза): 30 мм; Нагрузка оси до: 845 кг
B14	1.0, 1.0 i 12V, 1.2, 1.2 i 16V, 1.3 CDTi, 1.3 CDTi 16V, 1.4, 1.6 SRi, 1.6 VXR, 1.7 CDTi 07/06 - 44 -141 kW	47-164499		VA: Обязанность, предусмотренная экспертизой; Глубина (экспертиза): 35-45 мм; Нагрузка оси до: 1000 кг HA: Глубина (экспертиза): 30-45 мм; Нагрузка оси до: 850 кг




VAUXHALL CORSAVAN MK III				
B4	1.2, 1.3 CDTi 07/06 - 51 -70 kW	22-158475 † Ⓢ 22-158482 † Ⓢ	19-158495 Ⓢ	стандартная подвеска; спортивная подвеска
B6 Sport	1.2, 1.3 CDTi 07/06 - 51 -70 kW	35-140207 † Ⓢ 35-140214 † Ⓢ	24-140225 Ⓢ	
B8	1.2, 1.3 CDTi 07/06 - 51 -70 kW	35-140238 † Ⓢ 35-140245 † Ⓢ	24-140256 Ⓢ	VA: длина: 564 мм HA: длина: 666 мм
B12 PK	1.2 07/09 - 51 -59 kW	46-188144		Обязанность, предусмотренная экспертизой VA: Глубина (экспертиза): 30 мм; Нагрузка оси до: 885 кг HA: без регулируемой подвески; Глубина (экспертиза): 30 мм; Нагрузка оси до: 845 кг
B12 PK	1.3 CDTi 07/06 - 55 -70 kW	46-188151		Обязанность, предусмотренная экспертизой VA: Глубина (экспертиза): 30 мм; Нагрузка оси до: 1000 кг HA: без регулируемой подвески; Глубина (экспертиза): 30 мм; Нагрузка оси до: 845 кг
B14	1.2, 1.3 CDTi 07/06 - 51 -70 kW	47-164499		VA: Обязанность, предусмотренная экспертизой; Глубина (экспертиза): 35-45 мм; Нагрузка оси до: 1000 кг HA: Глубина (экспертиза): 30-45 мм; Нагрузка оси до: 850 кг




VAUXHALL FRONTERA Sport				
B4	2.0 i, 2.5 TDS, 2.8 TD 03/92 - CH-Nr. 83 -85 kW	19-028897 Ⓢ	19-028903 Ⓢ	-> CH.Nr.: SV720102; на листовых рессорах
B6 4600	2.0 i, 2.5 TDS, 2.8 TD 03/92 - CH-Nr. 83 -85 kW	24-016766 Ⓢ	24-016773 Ⓢ	-> CH.Nr.: SV720102; на листовых рессорах
B6 4600	2.0 i, 2.5 TDS, 2.8 TD CH-Nr. - 10/98 83 -85 kW	24-016766 Ⓢ	24-022989 Ⓢ	CH.Nr.: SV720103 ->; на витых пружинах

VAUXHALL FRONTERA				
B4	2.0, 2.2 i, 2.3 TD, 2.4 i, 2.5 TDS, 2.8 TD 03/95 - CH-Nr. 74 -100 kW	19-028897 Ⓢ	19-028903 Ⓢ	-> CH.Nr.: SV720102; на листовых рессорах
B6 4600	2.0, 2.2 i, 2.3 TD, 2.4 i, 2.5 TDS, 2.8 TD 03/95 - CH-Nr. 74 -100 kW	24-016766 Ⓢ	24-016773 Ⓢ	-> CH.Nr.: SV720102; на листовых рессорах
B6 4600	2.0, 2.2 i, 2.3 TD, 2.4 i, 2.5 TDS, 2.8 TD CH-Nr. - 10/98 74 -100 kW	24-016766 Ⓢ	24-022989 Ⓢ	CH.Nr.: SV720103 ->; на витых пружинах




VAUXHALL FRONTERA Mk II				
B4	2.2 DTi, 2.2 i, 3.2 i 10/98 - 10/04 85 -151 kW	19-146973 Ⓢ	19-146980 Ⓢ	
B6 4600	2.2 DTi, 2.2 i, 3.2 i 11/98 - 10/04 85 -151 kW	24-028318 Ⓢ	24-029865 Ⓢ	




Пригодны для				
VAUXHALL				
VAUXHALL INSIGNIA				
B1	1.4, 1.4 LPG, 1.6, 1.6 Turbo, 1.8, 2.0 Biturbo CDTI, 2.0 Biturbo CDTI 4x4, 2.0 CDTI, 2.0 CDTI 4x4, 2.0 Turbo, 2.0 Turbo 4x4, 2.8 V6 Turbo 4x4, 2.8 VXR 07/09 - CH-Nr. 81 -239 kW	12-243952		-> CH.Nr.: D1999999; для автомобилей без FlexRide; стандартная подвеска
B4	1.4, 1.6, 1.6 Turbo, 1.8, 2.0 Biturbo CDTI, 2.0 CDTI, 2.0 CDTI 4x4, 2.0 Turbo, 2.0 Turbo 4x4, 2.8 V6 Turbo 4x4, 2.8 VXR 07/09 - 81 -239 kW	22-183675   22-183682  	19-183664 	для автомобилей без FlexRide; стандартная подвеска
B6 Sport	1.4, 1.6, 1.6 Turbo, 1.8, 2.0 Biturbo CDTI, 2.0 CDTI, 2.0 CDTI 4x4, 2.0 Turbo, 2.0 Turbo 4x4, 2.8 V6 Turbo 4x4, 2.8 VXR 07/09 - 81 -239 kW	35-167990   35-168003  	24-168014 	для автомобилей без FlexRide; стандартная подвеска
B8	1.4, 1.6, 1.6 Turbo, 1.8, 2.0 Biturbo CDTI, 2.0 CDTI, 2.0 CDTI 4x4, 2.0 Turbo, 2.0 Turbo 4x4, 2.8 V6 Turbo 4x4, 2.8 VXR 07/09 - 81 -239 kW	35-168027   35-168034  	24-168045 	для автомобилей без FlexRide; спортивная подвеска
B12 PK	1.4, 1.6, 1.6 Turbo, 2.0 Biturbo CDTI, 2.0 CDTI, 2.0 CDTI 4x4, 2.0 Turbo, 2.0 Turbo 4x4, 2.8 V6 Turbo 4x4, 2.8 VXR 07/09 - 81 -239 kW	46-188793		для автомобилей без FlexRide; без регулируемой подвески; Обязанность, предусмотренная экспертизой VA: Глубина (экспертиза): 30 мм; Нагрузка оси до: 1160 кг HA: Глубина (экспертиза): 30 мм; Нагрузка оси до: 1160 кг
B12 PK	1.8 07/08 - 103 kW	46-188786		для автомобилей без FlexRide; без регулируемой подвески; Обязанность, предусмотренная экспертизой VA: Глубина (экспертиза): 30 мм; Нагрузка оси до: 1030 кг HA: Глубина (экспертиза): 30 мм; Нагрузка оси до: 1160 кг
VAUXHALL INSIGNIA седан				
B1	1.4, 1.4 LPG, 1.6, 1.6 Turbo, 1.8, 2.0 Biturbo CDTI, 2.0 Biturbo CDTI 4x4, 2.0 CDTI, 2.0 CDTI 4x4, 2.0 Turbo, 2.0 Turbo 4x4, 2.8 V6 Turbo 4x4, 2.8 VXR, 1.4, 1.4 LPG, 1.6, 1.6 Turbo, 1.8, 2.0 Biturbo CDTI, 2.0 Biturbo CDTI 4x4, 2.0 CDTI, 2.0 CDTI 4x4, 2.0 Turbo, 2.0 Turbo 4x4, 2.8 V6 Turbo, 2.8 VXR 07/09 - CH-Nr. 81 -239 kW	12-243952		-> CH.Nr.: D1999999; для автомобилей без FlexRide; стандартная подвеска
B4	1.4, 1.6, 1.6 Turbo, 1.8, 2.0 Biturbo CDTI, 2.0 CDTI, 2.0 CDTI 4x4, 2.0 Turbo, 2.0 Turbo 4x4, 2.8 V6 Turbo 4x4, 2.8 VXR 07/09 - 81 -239 kW	22-183675   22-183682  	19-183664 	для автомобилей без FlexRide; стандартная подвеска
B6 Sport	1.4, 1.6, 1.6 Turbo, 1.8, 2.0 Biturbo CDTI, 2.0 CDTI, 2.0 CDTI 4x4, 2.0 Turbo, 2.0 Turbo 4x4, 2.8 V6 Turbo 4x4, 2.8 VXR 07/09 - 81 -239 kW	35-167990   35-168003  	24-168014 	для автомобилей без FlexRide; стандартная подвеска
B8	1.4, 1.6, 1.6 Turbo, 1.8, 2.0 Biturbo CDTI, 2.0 CDTI, 2.0 CDTI 4x4, 2.0 Turbo, 2.0 Turbo 4x4, 2.8 V6 Turbo 4x4, 2.8 VXR 07/09 - 81 -239 kW	35-168027   35-168034  	24-168045 	для автомобилей без FlexRide; спортивная подвеска
B12 PK	1.4, 1.6, 1.8 07/08 - 85 -103 kW	46-188786		для автомобилей без FlexRide; Обязанность, предусмотренная экспертизой VA: Глубина (экспертиза): 30 мм; Нагрузка оси до: 1030 кг HA: Глубина (экспертиза): 30 мм; Нагрузка оси до: 1160 кг
B12 PK	1.6 Turbo, 2.0 Biturbo CDTI, 2.0 CDTI, 2.0 Turbo 07/08 - 81 -162 kW	46-188793		для автомобилей без FlexRide; без регулируемой подвески; Обязанность, предусмотренная экспертизой VA: Глубина (экспертиза): 30 мм; Нагрузка оси до: 1160 кг HA: Глубина (экспертиза): 30 мм; Нагрузка оси до: 1160 кг

Пригодны для				
VAUXHALL				
VAUXHALL INSIGNIA SPORTS TOURER				
B4	1.4, 1.6, 1.6 Turbo, 1.8, 2.0 Biturbo CDTI, 2.0 Biturbo CDTI 4x4, 2.0 CDTI, 2.0 CDTI 4x4, 2.0 Turbo, 2.0 Turbo 4x4, 2.8 V6 Turbo, 2.8 VXR 07/09 - 81 -239 kW	22-183675 ↑ ↻ 22-183682 ↑ ↻	19-183664 ⚙	для автомобилей без FlexRide; стандартная подвеска
B6 Sport	1.4, 1.6, 1.6 Turbo, 1.8, 2.0 Biturbo CDTI, 2.0 Biturbo CDTI 4x4, 2.0 CDTI, 2.0 CDTI 4x4, 2.0 Turbo, 2.0 Turbo 4x4, 2.8 V6 Turbo, 2.8 VXR 07/09 - 81 -239 kW	35-167990 ↑ ↻ 35-168003 ↑ ↻	24-168014 ⚙	для автомобилей без FlexRide; стандартная подвеска
B8	1.4, 1.6, 1.6 Turbo, 1.8, 2.0 Biturbo CDTI, 2.0 Biturbo CDTI 4x4, 2.0 CDTI, 2.0 CDTI 4x4, 2.0 Turbo, 2.0 Turbo 4x4, 2.8 V6 Turbo, 2.8 VXR 07/09 - 81 -239 kW	35-168027 ↑ ↻ 35-168034 ↑ ↻	24-168045 ⚙	для автомобилей без FlexRide; спортивная подвеска
B12 PK	1.4, 1.6, 1.6 Turbo, 2.0 Biturbo CDTI, 2.0 CDTI, 2.0 Turbo 07/08 - 81 -162 kW	46-188830		для автомобилей без FlexRide; без регулируемой подвески; Обязанность, предусмотренная экспертизой VA: Глубина (экспертиза): 30 мм; Нагрузка оси до: 1160 кг HA: Глубина (экспертиза): 30 мм; Нагрузка оси до: 1265 кг
B12 PK	1.8 07/08 - 103 kW	46-188823		для автомобилей без FlexRide; Обязанность, предусмотренная экспертизой VA: Глубина (экспертиза): 30 мм; Нагрузка оси до: 1030 кг HA: Глубина (экспертиза): 30 мм; Нагрузка оси до: 1265 кг
B12 PK	2.0 Turbo 4x4 07/08 - 162 kW	46-188847		для автомобилей без FlexRide; без регулируемой подвески; Обязанность, предусмотренная экспертизой VA: Глубина (экспертиза): 30 мм; Нагрузка оси до: 1160 кг HA: Глубина (экспертиза): 30 мм; Нагрузка оси до: 1355 кг
B12 PK	2.0 Biturbo CDTI 4x4, 2.0 CDTI 4x4, 2.0 Turbo 4x4, 2.8 V6 Turbo, 2.8 VXR 07/09 - 118 -239 kW	46-188854		для автомобилей без FlexRide; без регулируемой подвески; Обязанность, предусмотренная экспертизой VA: Глубина (экспертиза): 30 мм; Нагрузка оси до: 1240 кг HA: Глубина (экспертиза): 30 мм; Нагрузка оси до: 1265 кг
VAUXHALL MERIVA				
B1	1.3 CDTI, 1.4 16V Twinport, 1.6 i, 1.6 i 16V, 1.6 i 16V Twinport, 1.6 Turbo, 1.7 CDTi, 1.7 CDTI 16V, 1.7 DTI 16V, 1.8 i 16V 05/03 - 06/10 51 -132 kW	12-117376		VA: жесткое исполнение; без шарикового подшипника
B3	1.4 16V Twinport, 1.6 i, 1.6 i 16V, 1.6 i 16V Twinport, 1.6 Turbo, 1.8 i 16V 01/03 - 06/10 64 -132 kW	36-199860	36-202140	стандартная подвеска
B3	1.4 16V Twinport, 1.6 i, 1.6 i 16V, 1.6 i 16V Twinport, 1.6 Turbo, 1.8 i 16V 01/03 - 06/10 64 -132 kW		36-202140	Усиленное оснащение .
B3	1.3 CDTI, 1.7 CDTi, 1.7 CDTI 16V, 1.7 DTI 16V 06/03 - 06/10 51 -92 kW	36-202133	36-199853	стандартная подвеска
B3	1.3 CDTI, 1.7 CDTi, 1.7 CDTI 16V, 1.7 DTI 16V 06/03 - 06/10 51 -92 kW		36-202140	Усиленное оснащение .
B4	1.3 CDTI, 1.4 16V Twinport, 1.6 i, 1.6 i 16V, 1.6 i 16V Twinport, 1.6 Turbo, 1.7 CDTi, 1.7 CDTI 16V, 1.7 DTI 16V, 1.8 i 16V 05/03 - 06/10 51 -132 kW	22-110442 ↑ ↻ 22-110459 ↑ ↻	19-115351 ⚙	

Пригодны для					
VAUXHALL					
VAUXHALL MERIVA					
B6 Sport	1.3 CDTi, 1.4 16V Twinport, 1.6 i, 1.6 i 16V, 1.6 i 16V Twinport, 1.6 Turbo, 1.7 CDTi, 1.7 CDTi 16V, 1.7 DTI 16V, 1.8 i 16V 05/03 - 06/10 51 -132 kW	35-141068 † ↻ 35-141075 † ↻		19-148519 ∅	
B8	1.3 CDTi, 1.4 16V Twinport, 1.6 i, 1.6 i 16V, 1.6 i 16V Twinport, 1.6 Turbo, 1.7 CDTi, 1.7 CDTi 16V, 1.7 DTI 16V, 1.8 i 16V 05/03 - 06/10 51 -132 kW	35-141099 † ↻ 35-141105 † ↻		19-148519 ∅	
VAUXHALL MERIVA MK II					
B4	1.3 CDTi, 1.4, 1.4 LPG, 1.7 CDTi 06/10 - 55 -103 kW	22-213778 † ↻ 22-213785 † ↻		19-213798 ∅	стандартная подвеска; исполнение для плохих дорог
B6 Sport	1.3 CDTi, 1.4, 1.4 LPG, 1.7 CDTi 06/10 - 55 -103 kW	22-236203 † ↻ 22-236210 † ↻		19-236223	
B8	1.3 CDTi, 1.4, 1.4 LPG, 1.7 CDTi 06/10 - 55 -103 kW	22-236234 † ↻ 22-236241 † ↻		19-236254	
B12 PK	1.3 CDTi, 1.4 06/10 - 55 -103 kW		46-206985		двухтрубная система; Обязанность, предусмотренная экспертизой VA: Глубина (экспертиза): 20-25 мм; Нагрузка оси до: 1060 кг HA: Глубина (экспертиза): 20-25 мм; Нагрузка оси до: 1010 кг
B12 PK	1.7 CDTi 06/10 - 74 -96 kW		46-207005		двухтрубная система; Обязанность, предусмотренная экспертизой VA: Глубина (экспертиза): 20-25 мм; Нагрузка оси до: 1145 кг HA: Глубина (экспертиза): 20-25 мм; Нагрузка оси до: 1010 кг
VAUXHALL МОККА					
B4	1.4 4x4, 1.7 CDTi 4x4 06/12 - 96 -103 kW	22-229373 † ↻ 22-229366 † ↻		19-229409 ∅	стандартная подвеска; Привод на все колеса
B4	1.6, 1.7 CDTi 06/12 - 85 -96 kW	22-229397 † ↻ 22-229380 † ↻		19-229416 ∅	стандартная подвеска; Привод на передние колеса
B6 Sport	1.4 4x4, 1.7 CDTi 4x4 06/12 - 96 -103 kW	22-233707 † ↻ 22-233721 † ↻		19-233734	
B6 Sport	1.6, 1.7 CDTi 06/12 - 85 -96 kW	22-233707 † ↻ 22-233721 † ↻		19-233734	
B8	1.4 4x4, 1.7 CDTi 4x4 06/12 - 96 -103 kW	22-233745 † ↻ 22-233752 † ↻		19-233765 ∅	
B8	1.6, 1.7 CDTi 06/12 - 85 -96 kW	22-233745 † ↻ 22-233752 † ↻		19-233765 ∅	
VAUXHALL MONTEREY					
B4	3.1 TD, 3.2 09/91 - 07/98 84 -130 kW		19-061108 ∅	19-107141 ∅	
B6 4600	3.1 TD, 3.2 09/91 - 07/98 84 -130 kW		24-017381 ∅	24-017398 ∅	
VAUXHALL MONTEREY Mk II					
B4	3.0 DTI, 3.5 V6 24V 07/98 - 08/99 117 -158 kW		19-061085 ∅	19-107141 ∅	




Пригодны для				
VAUXHALL				
VAUXHALL MOVANO Combi (JD)				
B4	1.9 DTI, 2.2 DTI, 2.5 CDTI, 2.5 D, 2.5 DTI, 2.8 DTI, 3.0 DTi 10/98 - 05/10 59 -107 kW	19-132792	19-131689	
VAUXHALL MOVANO Van (FD)				
B4	1.9 DTI, 2.2 DTI, 2.5 CDTI, 2.5 D, 2.5 DTI, 2.8 TDI, 3.0 DTi 10/98 - 05/10 59 -107 kW	19-132792	19-131689	
VAUXHALL MOVANO Chassis/Cab (ED, UD, HD)				
B4	2.2 DTI, 2.5 CDTI, 2.5 D, 2.5 DTI, 2.8 DTI, 3.0 DTi 10/98 - 05/10 59 -107 kW	19-132792	19-131702	
VAUXHALL NOVA				
B1	1.0, 1.2 N, 1.2 S, 1.3 i, 1.3 S, 1.4, 1.4 S, 1.5 D, 1.5 TD 09/82 - 02/93 33 -60 kW	11-101314		
B2	1.0, 1.2 N, 1.2 S, 1.3 i, 1.3 S, 1.4, 1.4 S, 1.5 D, 1.5 TD 09/82 - 02/93 33 -60 kW	17-104104	15-126191	
B3	1.0, 1.2 N, 1.2 S, 1.3 i, 1.3 S, 1.4, 1.4 S, 1.5 D, 1.5 TD 09/82 - 02/93 33 -60 kW	36-154531	38-161421	стандартная подвеска
B3	1.0, 1.2 N, 1.2 S, 1.3 i, 1.3 S, 1.4, 1.4 S, 1.5 D, 1.5 TD 09/82 - 02/93 33 -60 kW		38-120008	стандартная подвеска; Усиленное оснащение .
B4	1.0, 1.2 N, 1.2 S, 1.3 i, 1.3 S, 1.4, 1.4 S, 1.5 D, 1.5 TD 09/82 - 02/93 33 -60 kW	22-040909 11-101314	19-126203	
B6 Sport	1.0, 1.2 N, 1.2 S, 1.3 i, 1.3 S, 1.4, 1.4 S, 1.5 D, 1.5 TD 09/82 - 02/93 33 -60 kW	35-040590	24-000857	
B8	1.0, 1.2 N, 1.2 S, 1.3 i, 1.3 S, 1.4, 1.4 S, 1.5 D, 1.5 TD 09/82 - 02/93 33 -60 kW	35-040590	24-000857	
B10	1.0, 1.2 N, 1.2 S, 1.3 i, 1.3 S, 1.4, 1.4 S, 1.5 D, 1.5 TD 09/82 - 02/93 33 -60 kW		46-111951	Обязанность, предусмотренная экспертизой VA: Глубина (экспертиза): 55 мм; Нагрузка оси до: 775 кг HA: Глубина (экспертиза): 50 мм; Нагрузка оси до: 670 кг
B14	1.0, 1.2 N, 1.2 S, 1.3 i, 1.3 S, 1.4, 1.4 S, 1.5 D, 1.5 TD 09/82 - 02/93 33 -60 kW		47-080713	Обязанность, предусмотренная экспертизой VA: Глубина (экспертиза): 30-50 мм; Нагрузка оси до: 820 кг HA: Глубина (экспертиза): 20-40 мм; Нагрузка оси до: 700 кг
B16 PSS9	1.0, 1.2 N, 1.2 S, 1.3 i, 1.3 S, 1.4, 1.4 S, 1.5 D, 1.5 TD 09/82 - 02/93 33 -60 kW		48-080767	Обязанность, предусмотренная экспертизой VA: Глубина (экспертиза): 30-50 мм; Нагрузка оси до: 820 кг HA: Глубина (экспертиза): 20-40 мм; Нагрузка оси до: 700 кг
MS	1.0, 1.2 N, 1.2 S, 1.3 i, 1.3 S, 1.4, 1.4 S, 1.5 D, 1.5 TD 09/82 - 02/93 33 -60 kW	35-041757	24-023917	тип модели: Rallye VA: Параметр: 230/80 HA: Параметр: 200/80
MS	1.0, 1.2 N, 1.2 S, 1.3 i, 1.3 S, 1.4, 1.4 S, 1.5 D, 1.5 TD 09/82 - 02/93 33 -60 kW	35-042136	24-023900	тип модели: Rennen Gruppe N+G VA: Параметр: 230/80; укороченный амортизатор: 20 мм HA: Параметр: 200/80; укороченный амортизатор: 20 мм




Пригодны для				
VAUXHALL				
VAUXHALL NOVA Наклонная задняя часть				
B2	1.0, 1.2 i, 1.2 i KAT, 1.2 N, 1.2 S, 1.3 i, 1.3 i KAT, 1.3 S, 1.4 i, 1.4 i S, 1.4 S, 1.5 D, 1.5 TD, 1.6 05/83 - 03/93 33 -60 kW	17-104104 † 11-101314 SP	15-126191 ♂	
B3	1.0, 1.2 i, 1.2 i KAT, 1.2 N, 1.2 S, 1.3 i, 1.3 i KAT, 1.3 S, 1.4 i, 1.4 i S, 1.4 S, 1.5 D, 1.5 TD, 1.6 05/83 - 03/93 33 -60 kW	36-154531	38-161421	стандартная подвеска
B3	1.0, 1.2 i, 1.2 i KAT, 1.2 N, 1.2 S, 1.3 i, 1.3 i KAT, 1.3 S, 1.4 i, 1.4 i S, 1.4 S, 1.5 D, 1.5 TD, 1.6 05/83 - 03/93 33 -60 kW		38-120008	стандартная подвеска; Усиленное оснащение .
B4	1.0, 1.2 i, 1.2 i KAT, 1.2 N, 1.2 S, 1.3 i, 1.3 i KAT, 1.3 S, 1.4 i, 1.4 i S, 1.4 S, 1.5 D, 1.5 TD, 1.6 05/83 - 03/93 33 -60 kW	22-040909 † 11-101314 SP	19-126203 ♂	
B4	1.6 GSI, 1.6 GSI KAT 05/88 - 03/93 72 -74 kW	22-040909 † 11-101314 SP	19-019727 ♂	
B6 Sport	1.0, 1.2 i, 1.2 i KAT, 1.2 N, 1.2 S, 1.3 i, 1.3 i KAT, 1.3 S, 1.4 i, 1.4 i S, 1.4 S, 1.5 D, 1.5 TD, 1.6, 1.6 GSI, 1.6 GSI KAT 05/83 - 03/93 33 -74 kW	35-040590 †	24-000857 ♂	
B8	1.0, 1.2 i, 1.2 i KAT, 1.2 N, 1.2 S, 1.3 i, 1.3 i KAT, 1.3 S, 1.4 i, 1.4 i S, 1.4 S, 1.5 D, 1.5 TD, 1.6, 1.6 GSI, 1.6 GSI KAT 05/83 - 03/93 33 -74 kW	35-040590 †	24-000857 ♂	
B10	1.0, 1.2 i, 1.2 i KAT, 1.2 N, 1.2 S, 1.3 i, 1.3 i KAT, 1.3 S, 1.4 i, 1.4 i S, 1.4 S, 1.5 D, 1.5 TD, 1.6, 1.6 GSI, 1.6 GSI KAT 05/83 - 03/93 33 -74 kW	46-111951		Обязанность, предусмотренная экспертизой VA: Глубина (экспертиза): 55 мм; Нагрузка оси до: 775 кг HA: Глубина (экспертиза): 55 мм; Нагрузка оси до: 920 кг
B14	1.0, 1.2 i, 1.2 i KAT, 1.2 N, 1.2 S, 1.3 i, 1.3 i KAT, 1.3 S, 1.4 i, 1.4 i S, 1.4 S, 1.5 D, 1.5 TD, 1.6, 1.6 GSI, 1.6 GSI KAT 05/83 - 03/93 33 -74 kW	47-080713		Обязанность, предусмотренная экспертизой VA: Глубина (экспертиза): 30-50 мм; Нагрузка оси до: 820 кг HA: Глубина (экспертиза): 20-40 мм; Нагрузка оси до: 700 кг
B16 PSS9	1.0, 1.2 i, 1.2 i KAT, 1.2 N, 1.2 S, 1.3 i, 1.3 i KAT, 1.3 S, 1.4 i, 1.4 i S, 1.4 S, 1.5 D, 1.5 TD, 1.6, 1.6 GSI, 1.6 GSI KAT 05/83 - 03/93 33 -74 kW	48-080767		Обязанность, предусмотренная экспертизой VA: Глубина (экспертиза): 30-50 мм; Нагрузка оси до: 820 кг HA: Глубина (экспертиза): 20-40 мм; Нагрузка оси до: 700 кг
MS	1.0, 1.2 i, 1.2 i KAT, 1.2 N, 1.2 S, 1.3 i, 1.3 i KAT, 1.3 S, 1.4 i, 1.4 i S, 1.4 S, 1.5 D, 1.5 TD, 1.6, 1.6 GSI, 1.6 GSI KAT 05/83 - 03/93 33 -74 kW	35-041757 †	24-023917 ♂	тип модели: Rallye VA: Параметр: 230/80 HA: Параметр: 200/80
MS	1.0, 1.2 i, 1.2 i KAT, 1.2 N, 1.2 S, 1.3 i, 1.3 i KAT, 1.3 S, 1.4 i, 1.4 i S, 1.4 S, 1.5 D, 1.5 TD, 1.6, 1.6 GSI, 1.6 GSI KAT 05/83 - 03/93 33 -74 kW	35-042136 †	24-023900 ♂	тип модели: Rennen Gruppe N+G VA: Параметр: 230/80; укороченный амортизатор: 20 мм HA: Параметр: 200/80; укороченный амортизатор: 20 мм
VAUXHALL NOVAVAN				
B2	1.2, 1.4, 1.5 D 01/90 - 10/94 37 -55 kW	17-104104 †		




Пригодны для				
VAUXHALL				
VAUXHALL NOVAVAN				
B4	1.2, 1.4, 1.5 D 01/90 - 10/94 37 -55 kW	22-040909 † 11-101314 SP		
B6 Sport	1.2, 1.4, 1.5 D 01/90 - 10/94 37 -55 kW	35-040590 †	24-000857 1/2	
B8	1.2, 1.4, 1.5 D 01/90 - 10/94 37 -55 kW	35-040590 †	24-000857 1/2	




















VAUXHALL OMEGA				
B3	2.0, 2.0 16V, 2.0 DTI 16V, 2.5 TD, 2.5 V6, 3.0 V6 04/94 - 09/98 74 -155 kW	36-130221 † 36-134014 †	38-130205	стандартная подвеска
B3	2.0, 2.0 16V, 2.0 DTI 16V, 2.2 16V, 2.2 DTI 16V, 2.5 DTI 24V, 2.5 TD, 2.5 V6, 2.6 V6, 3.0 V6, 3.2 V6 04/94 - 07/03 74 -160 kW		38-130304	стандартная подвеска; Усиленное оснащение .
B4	2.0, 2.0 16V, 2.0 DTI 16V, 2.2 16V, 2.2 DTI 16V, 2.5 DTI 24V, 2.5 TD, 2.5 V6, 2.6 V6, 3.0 V6, 3.2 V6 04/94 - 07/03 74 -160 kW	22-044808 † 11-122456 SP	19-028613 1/2	без регулируемой подвески
B6 Sport	2.0, 2.0 16V, 2.0 DTI 16V, 2.2 16V, 2.2 DTI 16V, 2.5 DTI 24V, 2.5 TD, 2.5 V6, 2.6 V6, 3.0 V6, 3.2 V6 04/94 - 07/03 74 -160 kW	35-044253 †	24-022606 1/2	без регулируемой подвески
B8	2.0, 2.0 16V, 2.0 DTI 16V, 2.2 16V, 2.2 DTI 16V, 2.5 DTI 24V, 2.5 TD, 2.5 V6, 2.6 V6, 3.0 V6, 3.2 V6 04/94 - 07/03 74 -160 kW	35-044260 †	24-022583 1/2	без регулируемой подвески
B12 PK	2.0, 2.0 16V, 2.2 16V 01/94 - 06/03 85 -106 kW		46-192806	без регулируемой подвески; Обязанность, предусмотренная экспертизой VA: Глубина (экспертиза): 30 мм; Нагрузка оси до: 990 кг HA: Глубина (экспертиза): 30 мм; Нагрузка оси до: 1155 кг
B12 PK	2.0 DTI 16V, 2.2 DTI 16V, 2.5 DTI 24V, 2.5 TD, 2.5 V6, 2.6 V6, 3.0 V6, 3.2 V6 04/94 - 07/03 74 -160 kW		46-192813	без регулируемой подвески; Обязанность, предусмотренная экспертизой VA: Глубина (экспертиза): 30 мм; Нагрузка оси до: 1080 кг HA: Глубина (экспертиза): 30 мм; Нагрузка оси до: 1155 кг





VAUXHALL OMEGA универсал				
B3	2.0, 2.0 16V, 2.0 DTI 16V, 2.5 TD, 2.5 V6, 3.0 V6 03/94 - 09/98 74 -155 kW	36-134021 † 36-134038 †	38-130304	стандартная подвеска
B3	2.0, 2.0 16V, 2.5 TD, 2.5 V6, 3.0 V6 03/94 - 09/98 85 -155 kW	36-134045 † 36-134489 †	38-130311	стандартная подвеска; Усиленное оснащение .
B3	2.0 DTI 16V, 2.2 DTI 16V, 2.5 DTI 24V, 2.5 TD, 2.5 V6, 2.6 V6, 3.0 V6, 3.2 V6 10/98 - 03/04 74 -160 kW		38-130311	стандартная подвеска; Усиленное оснащение .
B3	2.5 TD, 2.5 V6, 3.0 V6 10/98 - 02/01 96 -155 kW	36-134045 † 36-134489 †	38-130304	стандартная подвеска
B4	2.0, 2.0 16V, 2.0 DTI 16V, 2.2 16V, 2.2 DTI 16V, 2.5 DTI 24V, 2.5 TD, 2.5 V6, 2.6 V6, 3.0 V6, 3.2 V6 02/94 - 03/04 74 -160 kW	22-044808 † 11-122456 SP	19-028552 1/2	без регулируемой подвески




Пригодны для				
VAUXHALL				
VAUXHALL OMEGA универсал				
B6 Sport	2.0, 2.0 16V, 2.0 DTI 16V, 2.2 16V, 2.2 DTI 16V, 2.5 DTI 24V, 2.5 TD, 2.5 V6, 2.6 V6, 3.0 V6, 3.2 V6 02/94 - 03/04 74 -160 kW	35-044253 †	24-022590 1/0	без регулируемой подвески
B8	2.0, 2.0 16V, 2.0 DTI 16V, 2.2 16V, 2.2 DTI 16V, 2.5 DTI 24V, 2.5 TD, 2.5 V6, 2.6 V6, 3.0 V6, 3.2 V6 02/94 - 03/04 74 -160 kW	35-044260 †	24-022590 1/0	без регулируемой подвески
B12 PK	2.0, 2.0 16V, 2.2 16V 02/94 - 06/03 85 -106 kW	46-192820		без регулируемой подвески; Обязанность, предусмотренная экспертизой VA: Глубина (экспертиза): 30 мм; Нагрузка оси до: 990 кг HA: Глубина (экспертиза): 30 мм; Нагрузка оси до: 1290 кг
B12 PK	2.0 DTI 16V, 2.2 DTI 16V, 2.5 DTI 24V, 2.5 TD, 2.5 V6, 2.6 V6, 3.0 V6, 3.2 V6 07/94 - 03/04 74 -160 kW	46-192837		без регулируемой подвески; Обязанность, предусмотренная экспертизой VA: Глубина (экспертиза): 30 мм; Нагрузка оси до: 1080 кг HA: Глубина (экспертиза): 30 мм; Нагрузка оси до: 1290 кг
VAUXHALL SENATOR				
B4	2.5 i, 3.0 i 09/84 - 08/87 103 -132 kW	21-030376 † 11-101369 SP		
B6 Sport	2.5 i, 3.0 i 09/84 - 08/87 103 -132 kW	34-001417 †	24-008938 1/0	VA: Сервис срочного ремонта .; Возврат старой детали обязателен . HA: Параметр: 220/80
VAUXHALL SENATOR Mk II				
B4	2.5 i, 2.6 i, 3.0, 3.0 24V, 3.0 i KAT 09/87 - 09/93 103 -150 kW	22-031204 † 11-122456 SP	19-020006 1/0	стандартная подвеска; без электронн. регулирования аморт. Силы
B6 Sport	2.5 i, 2.6 i, 3.0, 3.0 24V, 3.0 i KAT 09/87 - 09/93 103 -150 kW	35-000945 †	24-011105 1/0	стандартная подвеска; без электронн. регулирования аморт. Силы
B8	2.5 i, 2.6 i, 3.0, 3.0 24V, 3.0 i KAT 09/87 - 09/93 103 -150 kW	35-003717 †	24-015288 1/0	стандартная подвеска; без электронн. регулирования аморт. Силы
VAUXHALL SIGNUM				
B1	1.8, 1.9 CDTI, 1.9 CDTI 16V, 2.0 DTI, 2.0 i Turbo, 2.2 DTI, 2.2 i, 2.8 V6 Turbo, 3.0 CDTI, 3.0 V6 CDTI, 3.2 V6 05/03 - 05/08 74 -169 kW	12-238088		VA: кроме спортивной подвески; кроме исполнения для плохих дорог
B3	1.8, 1.9 CDTI, 1.9 CDTI 16V, 2.0 DTI, 2.0 i Turbo, 2.2 DTI, 2.2 i, 2.8 V6 Turbo, 3.0 CDTI, 3.0 V6 CDTI, 3.2 V6 05/03 - 05/08 74 -169 kW	37-154608	38-154553	стандартная подвеска
B3	1.8, 1.9 CDTI, 1.9 CDTI 16V, 2.0 DTI, 2.0 i Turbo, 2.2 DTI, 2.2 i, 2.8 V6 Turbo, 3.0 CDTI, 3.0 V6 CDTI, 3.2 V6 05/03 - 05/08 74 -169 kW	37-154585	38-163500	стандартная подвеска; с регулируемой подвеской
B3	1.8, 1.9 CDTI, 1.9 CDTI 16V, 2.0 DTI, 2.0 i Turbo, 2.2 DTI, 2.2 i, 2.8 V6 Turbo, 3.0 CDTi, 3.0 V6 CDTI, 3.2 V6 05/03 - 05/08 74 -169 kW		38-222412	стандартная подвеска; Усиленное оснащение .

Пригодны для				
VAUXHALL				
VAUXHALL SIGNUM				
B3	1.8, 1.9 CDTi, 1.9 CDTi 16V, 2.0 DTi, 2.0 i Turbo, 2.2 DTi, 2.2 i, 2.8 V6 Turbo, 3.0 CDTi, 3.0 V6 CDTi, 3.2 V6 05/03 - 05/08 74 -169 kW	37-163495	38-163470	спортивная подвеска
B3	1.8, 1.9 CDTi, 1.9 CDTi 16V, 2.0 DTi, 2.0 i Turbo, 2.2 DTi, 2.2 i, 2.8 V6 Turbo, 3.0 CDTi, 3.0 V6 CDTi, 3.2 V6 05/03 - 05/08 74 -169 kW	37-154639		спортивная подвеска; Усиленное оснащение .
B4	1.8, 1.9 CDTi, 1.9 CDTi 16V, 2.0 DTi, 2.0 i Turbo, 2.2 DTi, 2.2 i, 3.0 CDTi, 3.2 V6 05/03 - 09/04 74 -155 kW	22-118738 ↑ ↻ 22-118745 ↑ ↻	19-118758 ∅	-> CH.Nr.: 41999999; стандартная подвеска
B4	1.8, 1.9 CDTi, 1.9 CDTi 16V, 2.0 DTi, 2.0 i Turbo, 2.2 DTi, 2.2 i, 2.8 V6 Turbo, 3.0 CDTi, 3.0 V6 CDTi, 3.2 V6 10/04 - 05/08 74 -169 kW	22-168597 ↑ ↻ 22-168603 ↑ ↻	19-118758 ∅	CH.Nr.: 51000001 ->; стандартная подвеска; для автомобилей без IDS+ шасси
B6 Sport	1.8, 1.9 CDTi, 1.9 CDTi 16V, 2.0 DTi, 2.0 i Turbo, 2.2 DTi, 2.2 i, 3.0 CDTi, 3.2 V6 05/03 - 09/04 74 -155 kW	35-110651 ↑ ↻ 35-110668 ↑ ↻	24-069601 ∅	-> CH.Nr.: 41999999; без электронн. регулирования амортиз. Силы
B6 Sport	1.8, 1.9 CDTi, 1.9 CDTi 16V, 2.0 DTi, 2.0 i Turbo, 2.2 DTi, 2.2 i, 2.8 V6 Turbo, 3.0 CDTi, 3.0 V6 CDTi, 3.2 V6 10/04 - 05/08 74 -169 kW	35-192954 1/2 ↻ 35-192961 1/2 ↻	24-069601 ∅	CH.Nr.: 51000001 ->; для автомобилей без IDS+ шасси
B8	1.8, 1.9 CDTi, 1.9 CDTi 16V, 2.0 DTi, 2.0 i Turbo, 2.2 DTi, 2.2 i, 3.0 CDTi, 3.2 V6 05/03 - 09/04 74 -155 kW	35-110675 ↑ ↻ 35-110682 ↑ ↻	24-069618 ∅	-> CH.Nr.: 41999999; без электронн. регулирования амортиз. Силы
B8	1.8, 1.9 CDTi, 1.9 CDTi 16V, 2.0 DTi, 2.0 i Turbo, 2.2 DTi, 2.2 i, 2.8 V6 Turbo, 3.0 CDTi, 3.0 V6 CDTi, 3.2 V6 10/04 - 05/08 74 -169 kW	35-192978 1/2 ↻ 35-192985 1/2 ↻	24-069618 ∅	CH.Nr.: 51000001 ->; для автомобилей без IDS+ шасси
B12 PK	1.8, 1.9 CDTi, 1.9 CDTi 16V, 2.0 DTi, 2.0 i Turbo, 2.2 DTi, 2.2 i 05/03 - 09/04 74 -129 kW		46-190574	-> CH.Nr.: 41999999; без электронн. регулирования амортиз. Силы; Обязанность, предусмотренная экспертизой VA: Глубина (экспертиза): 30 мм; Нагрузка оси до: 1060 кг HA: Глубина (экспертиза): 30 мм; Нагрузка оси до: 1215 кг
B12 PK	1.8, 1.9 CDTi, 1.9 CDTi 16V, 2.0 DTi, 2.0 i Turbo, 2.2 DTi, 2.2 i 10/04 - 05/08 74 -129 kW		46-190604	CH.Nr.: 51000001 ->; без электронн. регулирования амортиз. Силы; Обязанность, предусмотренная экспертизой VA: Глубина (экспертиза): 30 мм; Нагрузка оси до: 1060 кг HA: Глубина (экспертиза): 30 мм; Нагрузка оси до: 1215 кг
B12 PK	1.9 CDTi, 1.9 CDTi 16V, 2.0 DTi, 2.2 DTi, 3.2 V6 05/03 - 09/04 74 -155 kW		46-190581	-> CH.Nr.: 41999999; без электронн. регулирования амортиз. Силы; Обязанность, предусмотренная экспертизой VA: Глубина (экспертиза): 30 мм; Нагрузка оси до: 1135 кг HA: Глубина (экспертиза): 30 мм; Нагрузка оси до: 1215 кг
B12 PK	1.9 CDTi, 1.9 CDTi 16V, 2.0 DTi, 2.2 DTi, 3.2 V6 10/04 - 05/08 74 -155 kW		46-190611	CH.Nr.: 51000001 ->; без электронн. регулирования амортиз. Силы; Обязанность, предусмотренная экспертизой VA: Глубина (экспертиза): 30 мм; Нагрузка оси до: 1135 кг HA: Глубина (экспертиза): 30 мм; Нагрузка оси до: 1215 кг
























Пригодны для					
VAUXHALL					
VAUXHALL SIGNUM					
B12 PK	3.0 V6 CDTI 04/02 - CH-Nr. 135 kW	46-190598	-> CH.Nr.: 41999999; без электронн. регулирования аморти. Силы; Обязанность, предусмотренная экспертизой VA: Глубина (экспертиза): 30 мм; Нагрузка оси до: 1230 кг HA: Глубина (экспертиза): 30 мм; Нагрузка оси до: 1215 кг		
B12 PK	3.0 V6 CDTI 10/04 - 05/08 135 kW	46-190628	CH.Nr.: 51000001 ->; без электронн. регулирования аморти. Силы; Обязанность, предусмотренная экспертизой VA: Глубина (экспертиза): 30 мм; Нагрузка оси до: 1230 кг HA: Глубина (экспертиза): 30 мм; Нагрузка оси до: 1215 кг		
VAUXHALL SPEEDSTER					
B16 PSS10	VXR20 10/03 - 09/06 162 kW	48-136723	Обязанность, предусмотренная экспертизой VA: Глубина (экспертиза): 0-10 мм; Нагрузка оси до: 485 кг HA: Глубина (экспертиза): 0-20 мм; Нагрузка оси до: 760 кг		
VAUXHALL TIGRA					
B1	1.4 16V, 1.6 16V 07/94 - 12/00 66 -78 kW	12-224197		VA: с шариковым подшипником	
B2	1.4 16V, 1.6 16V 07/94 - 12/00 66 -78 kW	17-104104 †	15-126405 ½		
B3	1.4 16V, 1.6 16V 07/94 - 12/00 66 -78 kW	36-130177	38-120008	стандартная подвеска	
B4	1.4 16V, 1.6 16V 07/94 - 12/00 66 -78 kW	22-040909 † 11-101314 SP	19-126395 ½	стандартная подвеска	
B4	1.4 16V, 1.6 16V 07/94 - 12/00 66 -78 kW	22-040909 † 11-101314 SP	19-019727 ½	спортивная подвеска	
B6 Sport	1.4 16V, 1.6 16V 07/94 - 12/00 66 -78 kW	35-040590 †	24-000857 ½		
B8	1.4 16V, 1.6 16V 07/94 - 12/00 66 -78 kW	35-040590 †	24-000857 ½		
B14	1.4 16V, 1.6 16V 07/94 - 12/00 66 -78 kW	47-080713	Обязанность, предусмотренная экспертизой VA: Глубина (экспертиза): 30-50 мм HA: Глубина (экспертиза): 30-50 мм		
B16 PSS9	1.4 16V, 1.6 16V 07/94 - 12/00 66 -78 kW	48-080767	Обязанность, предусмотренная экспертизой VA: Глубина (экспертиза): 30-50 мм HA: Глубина (экспертиза): 30-50 мм		
MS	1.4 16V, 1.6 16V 07/94 - 12/00 66 -78 kW	35-041757 †	24-023917 ½	тип модели: Rallye VA: Параметр: 230/80 HA: Параметр: 200/80	
MS	1.4 16V, 1.6 16V 07/94 - 12/00 66 -78 kW	35-042136 †	24-023900 ½	тип модели: Renep Gruppe N+G VA: Параметр: 230/80; укороченный амортизатор: 20 мм HA: Параметр: 200/80; укороченный амортизатор: 20 мм	
VAUXHALL TIGRA TwinTop					
B1	1.3 CDTI, 1.4, 1.8 06/04 - 08/09 51 -92 kW	12-117390	VA: мягкое исполнение; без шарикового подшипника		
B4	1.3 CDTI, 1.4, 1.8 06/04 - 08/09 51 -92 kW	22-118714 † 22-118721 †	19-108988 ½	стандартная подвеска HA: барабанные тормоза; Размер резьбы: M10	
B4	1.3 CDTI, 1.4, 1.8 06/04 - 08/09 51 -92 kW	22-118714 † 22-118721 † 11-101314 SP	19-108995 ½	стандартная подвеска HA: дисковые тормоза; Размер резьбы: M14	




Пригодны для				
VAUXHALL				
VAUXHALL TIGRA TwinTop				
B6 Sport	1.3 CDTi, 1.4, 1.8 06/04 - 08/09 51 -92 kW	35-141068  35-141075 	24-141086  	стандартная подвеска HA: барабанные тормоза; Размер резьбы: M10
B6 Sport	1.3 CDTi, 1.4, 1.8 06/04 - 08/09 51 -92 kW	35-141068  35-141075 	24-142342  	спортивная подвеска HA: дисковые тормоза; Размер резьбы: M14
B8	1.3 CDTi, 1.4, 1.8 06/04 - 08/09 51 -92 kW	35-141099  35-141105 	24-141116  	стандартная подвеска HA: барабанные тормоза; Размер резьбы: M10
B8	1.3 CDTi, 1.4, 1.8 06/04 - 08/09 51 -92 kW	35-141099  35-141105 	24-142342  	спортивная подвеска HA: дисковые тормоза; Размер резьбы: M14
B14	1.3 CDTi, 1.4, 1.8 06/04 - 08/09 51 -92 kW	47-167254		Обязанность, предусмотренная экспертизой VA: Глубина (экспертиза): 30-50 мм; Нагрузка оси до: 895 кг HA: Глубина (экспертиза): 20-40 мм; Нагрузка оси до: 680 кг


































VAUXHALL VECTRA				
B1	1.6 i, 1.6 i 16V, 1.7 TD, 1.8 i 16V 08/95 - 03/02 55 -92 kW	12-117390		VA: мягкое исполнение; без шарикового подшипника
B1	2.0 DI 16V, 2.0 DTI 16V, 2.0 i 16V, 2.2 DTI 16V, 2.2 i 16V, 2.5 i V6, 2.6 i V6 08/95 - 03/02 60 -125 kW	12-117376		VA: жесткое исполнение; без шарикового подшипника
B3	1.6 i, 1.6 i 16V 08/95 - 10/01 55 -74 kW	36-130146	36-130252	стандартная подвеска
B3	1.6 i, 1.6 i 16V 08/95 - 10/01 55 -74 kW	36-130153		стандартная подвеска; Усиленное оснащение .
B3	1.6 i, 1.6 i 16V 08/95 - 10/01 55 -74 kW		36-162468	стандартная подвеска; с регулируемой подвеской
B3	2.0 i 16V 10/95 - 01/01 100 kW	36-130160	36-130252	стандартная подвеска; без регулируемой подвески
B3	2.0 i 16V 10/95 - 01/01 100 kW	36-130214		стандартная подвеска; Усиленное оснащение .
B3	2.0 i 16V 10/95 - 01/01 100 kW		36-162468	стандартная подвеска; с регулируемой подвеской
B3	1.7 TD, 1.8 i 16V 10/95 - 03/02 60 -92 kW	36-130153	36-130252	стандартная подвеска; без регулируемой подвески
B3	1.7 TD, 1.8 i 16V 10/95 - 03/02 60 -92 kW	36-130160		стандартная подвеска; Усиленное оснащение .
B3	1.7 TD, 1.8 i 16V 10/95 - 03/02 60 -92 kW		36-162468	стандартная подвеска; с регулируемой подвеской
B3	2.0 DI 16V, 2.0 DTI 16V, 2.5 i GSi, 2.5 i V6, 2.6 i V6 08/95 - 03/02 60 -143 kW	36-130214	36-130252	стандартная подвеска
B3	2.0 DI 16V, 2.0 DTI 16V, 2.5 i V6, 2.6 i V6 08/95 - 03/02 60 -125 kW	36-209705		стандартная подвеска; Усиленное оснащение .
B3	2.0 DI 16V, 2.0 DTI 16V, 2.5 i GSi, 2.5 i V6, 2.6 i V6 08/95 - 03/02 60 -143 kW		36-162468	стандартная подвеска; с регулируемой подвеской
B4	1.6 i, 1.6 i 16V, 1.7 TD, 1.8 i 16V, 2.0 i 16V, 2.5 i V6 08/95 - 10/01 55 -125 kW	22-045874  22-045881 	19-029344  	HA: -> CH.Nr.: T1086823; -> 12/95




Пригодны для				
VAUXHALL				
VAUXHALL VECTRA				
B4	1.6 i, 1.6 i 16V, 1.7 TD, 1.8 i 16V, 2.0 DI 16V, 2.0 DTI 16V, 2.0 i 16V, 2.2 DTI 16V, 2.2 i 16V, 2.5 i GSi, 2.5 i V6, 2.6 i V6 08/95 - 03/02 55 -143 kW	22-045874 ↑ ↻ 22-045881 ↑ ↻	19-140056 ½ ○	HA: CH.Nr.: T1086824 ->; 01/96 ->
B6 Sport	1.6 i, 1.6 i 16V, 1.7 TD, 1.8 i 16V, 2.0 DI 16V, 2.0 DTI 16V, 2.0 i 16V, 2.2 DTI 16V, 2.2 i 16V, 2.5 i GSi, 2.5 i V6, 2.6 i V6 08/95 - 03/02 55 -143 kW	35-164432 ↑ ↻ 35-164449 ↑ ↻	24-025515 ½ ○	стандартная подвеска; исполнение для плохих дорог HA: без регулируемой подвески
B8	1.6 i, 1.6 i 16V, 1.7 TD, 1.8 i 16V, 2.0 DI 16V, 2.0 DTI 16V, 2.0 i 16V, 2.2 DTI 16V, 2.2 i 16V, 2.5 i GSi, 2.5 i V6, 2.6 i V6 08/95 - 03/02 55 -143 kW	35-164456 ↑ ↻ 35-164463 ↑ ↻	24-025515 ½ ○	спортивная подвеска HA: без регулируемой подвески
B12 PK	1.6 i, 1.6 i 16V 08/95 - 10/01 55 -74 kW	46-192745		Обязанность, предусмотренная экспертизой VA: Глубина (экспертиза): 35 мм; Нагрузка оси до: 975 кг HA: без регулируемой подвески; Глубина (экспертиза): 35 мм; Нагрузка оси до: 945 кг
B12 PK	1.6 i, 1.6 i 16V, 1.8 i 16V, 2.0 i 16V, 2.2 i 16V, 2.5 i V6 08/95 - 03/02 55 -125 kW	46-192783		Обязанность, предусмотренная экспертизой VA: Глубина (экспертиза): 30 мм; Нагрузка оси до: 870 кг HA: без регулируемой подвески; Глубина (экспертиза): 30 мм; Нагрузка оси до: 945 кг
B12 PK	2.0 DI 16V, 2.0 DTI 16V, 2.0 i 16V, 2.2 DTI 16V, 2.2 i 16V, 2.5 i V6, 2.6 i V6 08/95 - 03/02 60 -125 kW	46-192752		Обязанность, предусмотренная экспертизой VA: Глубина (экспертиза): 35 мм; Нагрузка оси до: 1055 кг HA: без регулируемой подвески; Глубина (экспертиза): 35 мм; Нагрузка оси до: 945 кг

VAUXHALL VECTRA Наклонная задняя часть				
B1	1.6 i, 1.6 i 16V, 1.7 TD, 1.8 i 16V 08/95 - 07/03 55 -92 kW	12-117390		VA: мягкое исполнение; без шарикового подшипника
B1	1.6 i 08/95 - 10/01 55 kW	11-101314 SP		
B1	2.0 DI 16V, 2.0 DTI 16V, 2.0 i 16V, 2.2 DTI 16V, 2.2 i 16V, 2.5 i V6, 2.6 i V6 08/95 - 07/03 60 -125 kW	12-117376		VA: жесткое исполнение; без шарикового подшипника
B3	1.6 i, 1.6 i 16V 08/95 - 10/01 55 -74 kW	36-130146	36-130252	стандартная подвеска; без регулируемой подвески
B3	1.6 i, 1.6 i 16V 08/95 - 10/01 55 -74 kW	36-130153		стандартная подвеска; Усиленное оснащение .
B3	1.6 i, 1.6 i 16V 08/95 - 10/01 55 -74 kW		36-162468	стандартная подвеска; с регулируемой подвеской
B3	2.0 i 16V 10/95 - 01/01 100 kW	36-130160	36-130252	стандартная подвеска; без регулируемой подвески
B3	2.0 i 16V 10/95 - 01/01 100 kW	36-130214		стандартная подвеска; Усиленное оснащение .
B3	2.0 i 16V 10/95 - 01/01 100 kW		36-162468	стандартная подвеска; с регулируемой подвеской
B3	1.7 TD, 1.8 i 16V 10/95 - 07/03 60 -92 kW	36-130153	36-130252	стандартная подвеска; без регулируемой подвески
B3	1.7 TD, 1.8 i 16V 10/95 - 07/03 60 -92 kW	36-130160		стандартная подвеска; Усиленное оснащение .
B3	1.7 TD, 1.8 i 16V 10/95 - 07/03 60 -92 kW		36-162468	стандартная подвеска; с регулируемой подвеской


































Пригодны для				
VAUXHALL				
VAUXHALL VECTRA Наклонная задняя часть				
B3	2.0 Di 16V, 2.0 DTi 16V, 2.5 i GSi, 2.5 i V6, 2.6 i V6 08/95 - 07/03 60 -143 kW	36-130214	36-130252	стандартная подвеска; без регулируемой подвески
B3	2.0 Di 16V, 2.0 DTi 16V, 2.5 i V6, 2.6 i V6 08/95 - 07/03 60 -125 kW		36-130252	стандартная подвеска; Усиленное оснащение .
B3	2.0 Di 16V, 2.0 DTi 16V, 2.5 i GSi, 2.5 i V6, 2.6 i V6 08/95 - 07/03 60 -143 kW		36-162468	стандартная подвеска; с регулируемой подвеской
B4	1.6 i, 1.6 i 16V, 1.7 TD, 1.8 i 16V, 2.0 i 16V, 2.5 i V6 08/95 - 10/01 55 -125 kW	22-045874   22-045881  	19-029344 	HA: -> CH.Nr.: T1086823; -> 12/95
B4	1.6 i, 1.6 i 16V, 1.7 TD, 1.8 i 16V, 2.0 Di 16V, 2.0 DTi 16V, 2.0 i 16V, 2.2 DTi 16V, 2.2 i 16V, 2.5 i GSi, 2.5 i V6, 2.6 i V6 08/95 - 07/03 55 -143 kW	22-045874   22-045881  	19-140056 	HA: CH.Nr.: T1086824 ->; 01/96 ->
B6 Sport	1.6 i, 1.6 i 16V, 1.7 TD, 1.8 i 16V, 2.0 Di 16V, 2.0 DTi 16V, 2.0 i 16V, 2.2 DTi 16V, 2.2 i 16V, 2.5 i GSi, 2.5 i V6, 2.6 i V6 08/95 - 07/03 55 -143 kW	35-164432   35-164449  	24-025515 	стандартная подвеска; исполнение для плохих дорог HA: без регулируемой подвески
B8	1.6 i, 1.6 i 16V, 1.7 TD, 1.8 i 16V, 2.0 Di 16V, 2.0 DTi 16V, 2.0 i 16V, 2.2 DTi 16V, 2.2 i 16V, 2.5 i GSi, 2.5 i V6, 2.6 i V6 08/95 - 07/03 55 -143 kW	35-164456   35-164463  	24-025522 	спортивная подвеска HA: без регулируемой подвески
B12 PK	1.6 i, 1.6 i 16V 08/95 - 10/01 55 -74 kW	46-192745		Обязанность, предусмотренная экспертизой VA: Глубина (экспертиза): 35 мм; Нагрузка оси до: 975 кг HA: без регулируемой подвески; Глубина (экспертиза): 35 мм; Нагрузка оси до: 945 кг
B12 PK	1.6 i, 1.6 i 16V, 1.7 TD, 1.8 i 16V, 2.0 i 16V, 2.2 i 16V, 2.5 i V6 08/95 - 07/03 55 -125 kW	46-192783		Обязанность, предусмотренная экспертизой VA: Глубина (экспертиза): 30 мм; Нагрузка оси до: 870 кг HA: без регулируемой подвески; Глубина (экспертиза): 30 мм; Нагрузка оси до: 945 кг
B12 PK	2.0 Di 16V, 2.0 DTi 16V, 2.0 i 16V, 2.2 DTi 16V, 2.2 i 16V, 2.5 i V6, 2.6 i V6 08/95 - 07/03 60 -125 kW	46-192752		Обязанность, предусмотренная экспертизой VA: Глубина (экспертиза): 35 мм; Нагрузка оси до: 1055 кг HA: без регулируемой подвески; Глубина (экспертиза): 35 мм; Нагрузка оси до: 945 кг
VAUXHALL VECTRA универсал				
B1	1.6 i, 1.6 i 16V, 1.8 i 16V 11/96 - 03/02 55 -92 kW	12-117390		VA: мягкое исполнение; без шарикового подшипника
B1	2.0 DI 16V, 2.0 DTi 16V, 2.0 i 16V, 2.2 DTi 16V, 2.2 i 16V, 2.5 i V6, 2.6 i V6 08/95 - 03/02 60 -125 kW	12-117376		VA: жесткое исполнение; без шарикового подшипника
B3	1.6 i, 1.6 i 16V 11/96 - 03/02 55 -74 kW	36-130146	36-130269	стандартная подвеска; без регулируемой подвески
B3	1.6 i, 1.6 i 16V 11/96 - 03/02 55 -74 kW	36-130153		стандартная подвеска; Усиленное оснащение .
B3	1.6 i, 1.6 i 16V 11/96 - 03/02 55 -74 kW		36-162451	стандартная подвеска; с регулируемой подвеской
B3	1.8 i 16V 11/96 - 03/02 85 -92 kW	36-130153	36-130269	стандартная подвеска; без регулируемой подвески
B3	1.8 i 16V 11/96 - 03/02 85 -92 kW	36-130160		стандартная подвеска; Усиленное оснащение .




Пригодны для				
VAUXHALL				
VAUXHALL VECTRA универсал				
B3	1.8 i 16V 11/96 - 03/02 85 -92 kW		36-162451	стандартная подвеска; с регулируемой подвеской
B3	2.0 i 16V 10/95 - 01/01 100 kW	36-130160	36-130269	стандартная подвеска; без регулируемой подвески
B3	2.0 i 16V 10/95 - 01/01 100 kW	36-130214		стандартная подвеска; Усиленное оснащение .
B3	2.0 i 16V 10/95 - 01/01 100 kW		36-162451	стандартная подвеска; с регулируемой подвеской
B3	2.0 DI 16V, 2.0 DTI 16V, 2.5 i V6, 2.6 i V6 08/95 - 03/02 60 -125 kW	36-130214	36-130269	стандартная подвеска; без регулируемой подвески
B3	2.0 DI 16V, 2.0 DTI 16V, 2.5 i V6, 2.6 i V6 08/95 - 03/02 60 -125 kW	36-209705		стандартная подвеска; Усиленное оснащение .
B3	2.0 DI 16V, 2.0 DTI 16V, 2.5 i V6, 2.6 i V6 08/95 - 03/02 60 -125 kW		36-162451	стандартная подвеска; с регулируемой подвеской
B4	1.6 i, 1.6 i 16V, 1.8 i 16V, 2.0 DI 16V, 2.0 DTI 16V, 2.0 i 16V, 2.2 DTI 16V, 2.2 i 16V, 2.5 i GSi, 2.5 i V6, 2.6 i V6 08/95 - 03/02 55 -143 kW	22-045874 † ↻ 22-045881 † ↻	19-140056 ⚙	без регулируемой подвески HA: CH.Nr.: T1086824 ->; 01/96 ->
B6 Sport	1.6 i, 1.6 i 16V, 1.8 i 16V, 2.0 DI 16V, 2.0 DTI 16V, 2.0 i 16V, 2.2 DTI 16V, 2.2 i 16V, 2.5 i V6, 2.6 i V6 08/95 - 03/02 55 -125 kW	35-164432 † ↻ 35-164449 † ↻	24-025515 ⚙	
B8	1.6 i, 1.6 i 16V, 1.8 i 16V, 2.0 DI 16V, 2.0 DTI 16V, 2.0 i 16V, 2.2 DTI 16V, 2.2 i 16V, 2.5 i GSi, 2.5 i V6, 2.6 i V6 08/95 - 03/02 55 -143 kW	35-164456 † ↻ 35-164463 † ↻	24-025515 ⚙	
B12 PK	1.6 i, 1.6 i 16V 11/96 - 03/02 55 -74 kW		46-192783	Обязанность, предусмотренная экспертизой VA: Глубина (экспертиза): 30 мм; Нагрузка оси до: 870 кг HA: без регулируемой подвески; Глубина (экспертиза): 30 мм; Нагрузка оси до: 1025 кг
B12 PK	1.6 i, 1.6 i 16V, 1.8 i 16V, 2.0 i 16V, 2.2 i 16V, 2.5 i V6 08/95 - 03/02 55 -125 kW		46-192769	Обязанность, предусмотренная экспертизой VA: Глубина (экспертиза): 30 мм; Нагрузка оси до: 975 кг HA: без регулируемой подвески; Глубина (экспертиза): 30 мм; Нагрузка оси до: 1025 кг
B12 PK	2.0 DI 16V, 2.0 DTI 16V, 2.0 i 16V, 2.2 DTI 16V, 2.2 i 16V, 2.5 i V6, 2.6 i V6 08/95 - 03/02 60 -125 kW		46-192776	Обязанность, предусмотренная экспертизой VA: Глубина (экспертиза): 30 мм; Нагрузка оси до: 1055 кг HA: без регулируемой подвески; Глубина (экспертиза): 30 мм; Нагрузка оси до: 1025 кг
VAUXHALL VECTRA Mk II GTS				
B1	1.6, 1.6 16V, 1.8, 1.8 16V, 1.8 16V Dualfuel, 1.9 CDTI, 1.9 CDTI 16V, 2.0 16V Turbo, 2.0 DTI 16V, 2.2 16V, 2.2 direct, 2.2 DTI 16V, 2.8 V6 Turbo, 3.0 CDTi, 3.0 V6 CDTI, 3.2 V6 08/02 - 07/08 74 -188 kW	12-238088		VA: кроме спортивной подвески; кроме исполнения для плохих дорог
B3	1.6, 1.6 16V, 1.8, 1.8 16V, 1.8 16V Dualfuel, 1.9 CDTI, 1.9 CDTI 16V, 2.0 16V Turbo, 2.0 DTI 16V, 2.2 16V, 2.2 direct, 2.2 DTI 16V, 3.0 CDTi, 3.0 V6 CDTI, 3.2 V6 08/02 - 07/08 74 -155 kW	37-154578	38-154546	стандартная подвеска; механическая КПП

Пригодны для				
VAUXHALL				
VAUXHALL VECTRA Mk II GTS				
B3	1.6, 1.6 16V, 1.8, 1.8 16V, 1.8 16V Dualfuel, 1.9 CDTi, 1.9 CDTi 16V, 2.0 16V Turbo, 2.0 DTi 16V, 2.2 16V, 2.2 direct, 2.2 DTi 16V, 3.0 CDTi, 3.0 V6 CDTi, 3.2 V6 08/02 - 07/08 74 -155 kW	37-154578		стандартная подвеска; с регулируемой подвеской; механическая КПП
B3	1.6, 1.6 16V, 1.8, 1.8 16V, 1.8 16V Dualfuel, 1.9 CDTi, 1.9 CDTi 16V, 2.0 16V Turbo, 2.0 DTi 16V, 2.2 16V, 2.2 direct, 2.2 DTi 16V, 3.0 CDTi, 3.0 V6 CDTi, 3.2 V6 08/02 - 07/08 74 -155 kW	37-154592	38-154553	стандартная подвеска; Усиленное оснащение .; механическая КПП
B3	1.8, 1.8 16V, 1.8 16V Dualfuel 08/02 - 07/08 90 -103 kW	37-154585	38-154546	стандартная подвеска; АКПП
B3	1.8, 1.8 16V, 1.8 16V Dualfuel 08/02 - 07/08 90 -103 kW	37-154585		стандартная подвеска; с регулируемой подвеской; АКПП
B3	1.8, 1.8 16V, 1.8 16V Dualfuel 08/02 - 07/08 90 -103 kW	37-154608	38-154553	стандартная подвеска; Усиленное оснащение .; АКПП
B4	1.6 16V, 1.8 16V, 1.8 16V Dualfuel, 1.9 CDTi, 1.9 CDTi 16V, 2.0 16V Turbo, 2.0 DTi 16V, 2.2 16V, 2.2 direct, 2.2 DTi 16V, 3.0 V6 CDTi, 3.2 V6 08/02 - 09/04 74 -155 kW	22-118738   22-118745  	19-118758 	-> CH.Nr.: 41999999; стандартная подвеска; для автомобилей без IDS+ шасси
B4	1.6, 1.6 16V, 1.8, 1.8 16V, 1.8 16V Dualfuel, 1.9 CDTi, 1.9 CDTi 16V, 2.0 16V Turbo, 2.0 DTi 16V, 2.2 16V, 2.2 direct, 2.2 DTi 16V, 2.8 V6 Turbo, 3.0 CDTi, 3.0 V6 CDTi, 3.2 V6 10/04 - 07/08 74 -188 kW	22-168597   22-168603  	19-118758 	CH.Nr.: 51000001 ->; стандартная подвеска; для автомобилей без IDS+ шасси
B6 Sport	1.6 16V, 1.8 16V, 1.8 16V Dualfuel, 1.9 CDTi, 1.9 CDTi 16V, 2.0 16V Turbo, 2.0 DTi 16V, 2.2 16V, 2.2 direct, 2.2 DTi 16V, 3.0 V6 CDTi, 3.2 V6 08/02 - 09/04 74 -155 kW	35-110651   35-110668  	24-069601 	-> CH.Nr.: 41999999; для автомобилей без IDS+ шасси
B6 Sport	1.6, 1.6 16V, 1.8, 1.8 16V, 1.8 16V Dualfuel, 1.9 CDTi, 1.9 CDTi 16V, 2.0 16V Turbo, 2.0 DTi 16V, 2.2 16V, 2.2 direct, 2.2 DTi 16V, 2.8 V6 Turbo, 3.0 CDTi, 3.0 V6 CDTi, 3.2 V6 10/04 - 07/08 74 -188 kW	35-192954   35-192961  	24-069601 	CH.Nr.: 51000001 ->; для автомобилей без IDS+ шасси
B8	1.6 16V, 1.8 16V, 1.8 16V Dualfuel, 1.9 CDTi, 1.9 CDTi 16V, 2.0 16V Turbo, 2.0 DTi 16V, 2.2 16V, 2.2 direct, 2.2 DTi 16V, 3.0 V6 CDTi, 3.2 V6 08/02 - 09/04 74 -155 kW	35-110675   35-110682  	24-069618 	-> CH.Nr.: 41999999; для автомобилей без IDS+ шасси
B8	1.6, 1.6 16V, 1.8, 1.8 16V, 1.8 16V Dualfuel, 1.9 CDTi, 1.9 CDTi 16V, 2.0 16V Turbo, 2.0 DTi 16V, 2.2 16V, 2.2 direct, 2.2 DTi 16V, 2.8 V6 Turbo, 3.0 CDTi, 3.0 V6 CDTi, 3.2 V6 10/04 - 07/08 74 -188 kW	35-192978   35-192985  	24-069618 	CH.Nr.: 51000001 ->; для автомобилей без IDS+ шасси
B12 PK	1.6 16V, 1.8 16V, 1.8 16V Dualfuel 08/02 - 09/04 74 -90 kW	46-190550		-> CH.Nr.: 41999999; для автомобилей без IDS+ шасси; Обязанность, предусмотренная экспертизой VA: Глубина (экспертиза): 30 мм; Нагрузка оси до: 965 кг HA: Глубина (экспертиза): 30 мм; Нагрузка оси до: 1035 кг
B12 PK	1.6, 1.8, 1.8 16V, 1.9 CDTi, 1.9 CDTi 16V, 2.0 16V Turbo, 2.0 DTi 16V, 2.2 16V, 2.2 direct, 2.2 DTi 16V, 3.2 V6 10/04 - 07/08 74 -155 kW	46-194060		CH.Nr.: 51000001 ->; для автомобилей без IDS+ шасси; Обязанность, предусмотренная экспертизой VA: Глубина (экспертиза): 30 мм; Нагрузка оси до: 1060 кг HA: Глубина (экспертиза): 30 мм; Нагрузка оси до: 1035 кг




Пригодны для				
VAUXHALL				
VAUXHALL VECTRA Mk II GTS				
B12 PK	1.6, 1.6 16V, 1.8, 1.8 16V 10/04 - 07/08 74 -103 kW	46-194077		CH.Nr.: 51000001 -> для автомобилей без IDS+ шасси; Обязанность, предусмотренная экспертизой VA: Глубина (экспертиза): 30 мм; Нагрузка оси до: 965 кг HA: Глубина (экспертиза): 30 мм; Нагрузка оси до: 1035 кг
B12 PK	1.8 16V, 1.8 16V Dualfuel, 1.9 CDTI, 1.9 CDTI 16V, 2.0 16V Turbo, 2.0 DTI 16V, 2.2 16V, 2.2 direct, 2.2 DTI 16V, 3.2 V6 08/02 - 09/04 74 -155 kW	46-190536		-> CH.Nr.: 41999999; для автомобилей без IDS+ шасси; Обязанность, предусмотренная экспертизой VA: Глубина (экспертиза): 30 мм; Нагрузка оси до: 1060 кг HA: Глубина (экспертиза): 30 мм; Нагрузка оси до: 1035 кг
B12 PK	1.9 CDTI, 1.9 CDTI 16V, 2.0 16V Turbo, 2.0 DTI 16V, 2.2 16V, 2.2 direct, 2.2 DTI 16V, 3.2 V6 10/04 - 07/08 74 -155 kW	46-194008		CH.Nr.: 51000001 -> для автомобилей без IDS+ шасси; Обязанность, предусмотренная экспертизой VA: Глубина (экспертиза): 30 мм; Нагрузка оси до: 1135 кг HA: Глубина (экспертиза): 30 мм; Нагрузка оси до: 1035 кг
B12 PK	1.9 CDTI, 1.9 CDTI 16V, 2.0 16V Turbo, 2.0 DTI 16V, 2.2 16V, 2.2 direct, 2.2 DTI 16V, 3.2 V6 08/02 - 09/04 74 -155 kW	46-190543		-> CH.Nr.: 41999999; для автомобилей без IDS+ шасси; Обязанность, предусмотренная экспертизой VA: Глубина (экспертиза): 30 мм; Нагрузка оси до: 1135 кг HA: Глубина (экспертиза): 30 мм; Нагрузка оси до: 1035 кг
B12 PK	3.0 V6 CDTI 06/03 - 09/04 130 kW	46-190567		-> CH.Nr.: 41999999; для автомобилей без IDS+ шасси; Обязанность, предусмотренная экспертизой VA: Глубина (экспертиза): 30 мм; Нагрузка оси до: 1230 кг HA: Глубина (экспертиза): 30 мм; Нагрузка оси до: 1035 кг
B12 PK	3.0 CDTI 08/05 - CH-Nr. 135 kW	46-190567		-> CH.Nr.: 41999999; для автомобилей без IDS+ шасси; Обязанность, предусмотренная экспертизой VA: Глубина (экспертиза): 30 мм; Нагрузка оси до: 1230 кг HA: Глубина (экспертиза): 30 мм; Нагрузка оси до: 1035 кг
B12 PK	3.0 CDTi 10/04 - 07/08 135 kW	46-194084		CH.Nr.: 51000001 -> для автомобилей без IDS+ шасси; Обязанность, предусмотренная экспертизой VA: Глубина (экспертиза): 30 мм; Нагрузка оси до: 1135 кг HA: Глубина (экспертиза): 30 мм; Нагрузка оси до: 1035 кг




VAUXHALL VECTRA Mk II				
B1	1.6, 1.6 16V, 1.8, 1.8 16V, 1.8 16V Dualfuel, 1.9 CDTI, 1.9 CDTI 16V, 2.0 16V Turbo, 2.0 DTI 16V, 2.2 16V, 2.2 direct, 2.2 DTI 16V, 2.8 V6 Turbo, 3.0 CDTi, 3.0 V6 CDTI, 3.2 V6 06/03 - 08/08 74 -206 kW	12-238088		VA: кроме спортивной подвески; кроме исполнения для плохих дорог
B3	1.6, 1.6 16V, 1.8, 1.8 16V, 1.8 16V Dualfuel, 1.9 CDTI, 1.9 CDTI 16V, 2.0 16V Turbo, 2.0 DTI 16V, 2.2 16V, 2.2 direct, 2.2 DTI 16V, 3.2 V6 06/03 - 10/08 74 -155 kW	37-154578	38-154546	стандартная подвеска; механическая КПП
B3	1.6, 1.6 16V, 1.8, 1.8 16V, 1.8 16V Dualfuel, 1.9 CDTI, 1.9 CDTI 16V, 2.0 16V Turbo, 2.0 DTI 16V, 2.2 16V, 2.2 direct, 2.2 DTI 16V, 3.0 CDTi, 3.0 V6 CDTI, 3.2 V6 06/03 - 10/08 74 -155 kW	37-154592	38-154553	стандартная подвеска; Усиленное оснащение .; механическая КПП
B3	1.6, 1.6 16V, 1.8, 1.8 16V, 1.8 16V Dualfuel, 1.9 CDTI, 1.9 CDTI 16V, 2.0 16V Turbo, 2.0 DTI 16V, 2.2 16V, 2.2 direct, 2.2 DTI 16V, 3.0 CDTi, 3.0 V6 CDTI, 3.2 V6 06/03 - 10/08 74 -155 kW	37-154578		стандартная подвеска; с регулируемой подвеской; механическая КПП
B3	1.8, 1.8 16V, 1.8 16V Dualfuel 04/02 - 07/08 81 -103 kW	37-154585	38-154546	стандартная подвеска; АКПП




Пригодны для				
VAUXHALL				
VAUXHALL VECTRA Mk II				
B3	1.8, 1.8 16V, 1.8 16V Dualfuel 04/02 - 07/08 81 -103 kW	37-154608	38-154553	стандартная подвеска; Усиленное оснащение .; АКПП
B3	1.8, 1.8 16V, 1.8 16V Dualfuel 04/02 - 07/08 81 -103 kW	37-154585		стандартная подвеска; с регулируемой подвеской; АКПП
B3	3.0 V6 CDTi 06/03 - 08/05 130 kW	37-154578	38-154546	стандартная подвеска; механическая КПП
B3	3.0 CDTi 08/05 - 07/08 135 kW	37-154578	38-154546	стандартная подвеска; механическая КПП
B4	1.6 16V, 1.8, 1.8 16V, 1.8 16V Dualfuel, 1.9 CDTi, 1.9 CDTi 16V, 2.0 16V Turbo, 2.0 DTI 16V, 2.2 16V, 2.2 direct, 2.2 DTI 16V, 3.0 V6 CDTi, 3.2 V6 06/03 - 09/04 74 -155 kW	22-118738   22-118745  	19-118758 	-> CH.Nr.: 48999999; стандартная подвеска; для автомобилей без IDS+ шасси
B4	1.6, 1.6 16V, 1.8, 1.8 16V, 1.8 16V Dualfuel, 1.9 CDTi, 1.9 CDTi 16V, 2.0 16V Turbo, 2.0 DTI 16V, 2.2 16V, 2.2 direct, 2.2 DTI 16V, 2.8 V6 Turbo, 3.0 CDTi, 3.0 V6 CDTi, 3.2 V6 10/04 - 08/08 74 -206 kW	22-168597   22-168603  	19-118758 	CH.Nr.: 51000001 ->; стандартная подвеска; для автомобилей без IDS+ шасси
B6 Sport	1.6 16V, 1.8, 1.8 16V, 1.8 16V Dualfuel, 1.9 CDTi, 1.9 CDTi 16V, 2.0 16V Turbo, 2.0 DTI 16V, 2.2 16V, 2.2 direct, 2.2 DTI 16V, 3.0 V6 CDTi, 3.2 V6 06/03 - 09/04 74 -155 kW	35-110651   35-110668  	24-069601 	-> CH.Nr.: 48999999; для автомобилей без IDS+ шасси
B6 Sport	1.6, 1.6 16V, 1.8, 1.8 16V, 1.8 16V Dualfuel, 1.9 CDTi, 1.9 CDTi 16V, 2.0 16V Turbo, 2.0 DTI 16V, 2.2 16V, 2.2 direct, 2.2 DTI 16V, 2.8 V6 Turbo, 3.0 CDTi, 3.0 V6 CDTi, 3.2 V6 10/04 - 08/08 74 -206 kW	35-192954   35-192961  	24-069601 	CH.Nr.: 51000001 ->; для автомобилей без IDS+ шасси
B8	1.6 16V, 1.8, 1.8 16V, 1.8 16V Dualfuel, 1.9 CDTi, 1.9 CDTi 16V, 2.0 16V Turbo, 2.0 DTI 16V, 2.2 16V, 2.2 direct, 2.2 DTI 16V, 3.0 V6 CDTi, 3.2 V6 06/03 - 09/04 74 -155 kW	35-110675   35-110682  	24-069618 	-> CH.Nr.: 48999999; для автомобилей без IDS+ шасси
B8	1.6, 1.6 16V, 1.8, 1.8 16V, 1.8 16V Dualfuel, 1.9 CDTi, 1.9 CDTi 16V, 2.0 16V Turbo, 2.0 DTI 16V, 2.2 16V, 2.2 direct, 2.2 DTI 16V, 2.8 V6 Turbo, 3.0 CDTi, 3.0 V6 CDTi, 3.2 V6 10/04 - 08/08 74 -206 kW	35-192978   35-192985  	24-069618 	CH.Nr.: 51000001 ->; для автомобилей без IDS+ шасси
B12 PK	1.6 16V, 1.8, 1.8 16V, 1.8 16V Dualfuel 04/02 - 09/04 74 -90 kW	46-190550		-> CH.Nr.: 48999999; для автомобилей без IDS+ шасси; Обязанность, предусмотренная экспертизой VA: Глубина (экспертиза): 30 мм; Нагрузка оси до: 965 кг HA: Глубина (экспертиза): 30 мм; Нагрузка оси до: 1035 кг
B12 PK	1.6, 1.6 16V, 1.8, 1.8 16V 10/04 - 07/08 74 -103 kW	46-194077		CH.Nr.: 51000001 ->; для автомобилей без IDS+ шасси; Обязанность, предусмотренная экспертизой VA: Глубина (экспертиза): 30 мм; Нагрузка оси до: 965 кг HA: Глубина (экспертиза): 30 мм; Нагрузка оси до: 1035 кг
B12 PK	1.8, 1.8 16V Dualfuel, 1.9 CDTi, 1.9 CDTi 16V, 2.0 16V Turbo, 2.0 DTI 16V, 2.2 16V, 2.2 direct, 2.2 DTI 16V, 3.2 V6 01/02 - 09/04 74 -155 kW	46-190536		-> CH.Nr.: 48999999; для автомобилей без IDS+ шасси; Обязанность, предусмотренная экспертизой VA: Глубина (экспертиза): 30 мм; Нагрузка оси до: 1060 кг HA: Глубина (экспертиза): 30 мм; Нагрузка оси до: 1035 кг
B12 PK	1.8, 1.8 16V, 1.9 CDTi, 1.9 CDTi 16V, 2.0 16V Turbo, 2.0 DTI 16V, 2.2 16V, 2.2 direct, 2.2 DTI 16V, 3.2 V6 10/04 - 10/08 74 -155 kW	46-194060		CH.Nr.: 51000001 ->; для автомобилей без IDS+ шасси; Обязанность, предусмотренная экспертизой VA: Глубина (экспертиза): 30 мм; Нагрузка оси до: 1060 кг HA: Глубина (экспертиза): 30 мм; Нагрузка оси до: 1035 кг

Пригодны для				
VAUXHALL				
VAUXHALL VECTRA Mk II				
B12 PK	1.9 CDTi, 1.9 CDTi 16V, 2.0 DTi 16V, 2.2 DTi 16V, 3.2 V6 10/04 - 10/08 74 -155 kW	46-194008	CH.Nr.: 51000001 -> для автомобилей без IDS+ шасси; Обязанность, предусмотренная экспертизой VA: Глубина (экспертиза): 30 мм; Нагрузка оси до: 1135 кг HA: Глубина (экспертиза): 30 мм; Нагрузка оси до: 1035 кг	
B12 PK	1.9 CDTi, 1.9 CDTi 16V, 2.0 16V Turbo, 2.0 DTi 16V, 2.2 16V, 2.2 DTi 16V, 3.2 V6 01/02 - 09/04 74 -155 kW	46-190543	-> CH.Nr.: 48999999; для автомобилей без IDS+ шасси; Обязанность, предусмотренная экспертизой VA: Глубина (экспертиза): 30 мм; Нагрузка оси до: 1135 кг HA: Глубина (экспертиза): 30 мм; Нагрузка оси до: 1035 кг	
B12 PK	3.0 V6 CDTi 06/03 - 09/04 130 kW	46-190567	-> CH.Nr.: 48999999; для автомобилей без IDS+ шасси; Обязанность, предусмотренная экспертизой VA: Глубина (экспертиза): 30 мм; Нагрузка оси до: 1230 кг HA: Глубина (экспертиза): 30 мм; Нагрузка оси до: 1035 кг	
B12 PK	3.0 CDTi CH.Nr. - 07/08 135 kW	46-190567	CH.Nr.: 48999999 -> для автомобилей без IDS+ шасси; Обязанность, предусмотренная экспертизой VA: Глубина (экспертиза): 30 мм; Нагрузка оси до: 1230 кг HA: Глубина (экспертиза): 30 мм; Нагрузка оси до: 1035 кг	
B12 PK	3.0 CDTi 10/04 - 07/08 135 kW	46-194084	CH.Nr.: 51000001 -> для автомобилей без IDS+ шасси; Обязанность, предусмотренная экспертизой VA: Глубина (экспертиза): 30 мм; Нагрузка оси до: 1230 кг HA: Глубина (экспертиза): 30 мм; Нагрузка оси до: 1035 кг	

VAUXHALL VECTRA Mk II универсал				
B1	1.6 16V, 1.8, 1.8 16V, 1.9 CDTi, 1.9 CDTi 16V, 2.0 16V Turbo, 2.0 DTi 16V, 2.2 direct, 2.2 DTi 16V, 2.8 V6 Turbo, 3.0 CDTi, 3.0 V6 CDTi, 3.2 V6 10/03 - 07/08 74 -206 kW	12-238088		VA: кроме спортивной подвески; кроме исполнения для плохих дорог
B3	1.6 16V, 1.9 CDTi, 1.9 CDTi 16V, 2.0 16V Turbo, 2.0 DTi 16V, 2.2 direct, 2.2 DTi 16V, 3.0 CDTi, 3.0 V6 CDTi, 3.2 V6 10/03 - 07/08 74 -155 kW	37-154578	38-163456	стандартная подвеска
B3	1.6 16V, 1.9 CDTi, 1.9 CDTi 16V, 2.0 16V Turbo, 2.0 DTi 16V, 2.2 direct, 2.2 DTi 16V, 3.0 CDTi, 3.0 V6 CDTi, 3.2 V6 10/03 - 07/08 74 -155 kW	37-163433	38-163425	спортивная подвеска
B3	1.6 16V, 1.9 CDTi, 1.9 CDTi 16V, 2.0 16V Turbo, 2.0 DTi 16V, 2.2 direct, 2.2 DTi 16V, 3.0 CDTi, 3.0 V6 CDTi, 3.2 V6 10/03 - 07/08 74 -155 kW	37-154592	38-222412	стандартная подвеска; Усиленное оснащение .
B3	1.6 16V, 1.9 CDTi, 1.9 CDTi 16V, 2.0 16V Turbo, 2.0 DTi 16V, 2.2 direct, 2.2 DTi 16V, 3.2 V6 10/03 - 07/08 74 -155 kW	37-154622		спортивная подвеска; Усиленное оснащение .
B3	1.8, 1.8 16V 10/03 - 07/08 90 -103 kW	37-154578	38-163456	стандартная подвеска; механическая КПП
B3	1.8, 1.8 16V 10/03 - 07/08 90 -103 kW	37-154585	38-163456	стандартная подвеска; АКПП
B3	1.8, 1.8 16V 10/03 - 07/08 90 -103 kW	37-163433	38-163425	спортивная подвеска; механическая КПП
B3	1.8, 1.8 16V 10/03 - 07/08 90 -103 kW	37-163495	38-163425	спортивная подвеска; АКПП
B3	1.8, 1.8 16V 10/03 - 07/08 90 -103 kW	37-154592	38-222412	стандартная подвеска; Усиленное оснащение .; механическая КПП



















Пригодны для				
VAUXHALL				
VAUXHALL VECTRA Mk II универсал				
B3	1.8, 1.8 16V 10/03 - 07/08 90 -103 kW	37-154608	38-222412	стандартная подвеска; Усиленное оснащение .; АКПП
B3	1.8, 1.8 16V 10/03 - 07/08 90 -103 kW	37-154622		спортивная подвеска; Усиленное оснащение .; механическая КПП
B3	1.8, 1.8 16V 10/03 - 07/08 90 -103 kW	37-154639		спортивная подвеска; Усиленное оснащение .; АКПП
B4	1.6 16V, 1.8 16V, 1.9 CDTI, 1.9 CDTI 16V, 2.0 16V Turbo, 2.0 DTI 16V, 2.2 direct, 2.2 DTI 16V, 3.0 V6 CDTI, 3.2 V6 10/03 - 09/04 74 -155 kW	22-118738 ↑ ↻ 22-118745 ↑ ↻	19-118758 ∅	-> CH.Nr.: 41999999; стандартная подвеска; для автомобилей без IDS+ шасси
B4	1.6 16V, 1.8, 1.8 16V, 1.9 CDTI, 1.9 CDTI 16V, 2.0 16V Turbo, 2.0 DTI 16V, 2.2 direct, 2.2 DTI 16V, 2.8 V6 Turbo, 3.0 CDTi, 3.0 V6 CDTI, 3.2 V6 10/04 - 07/08 74 -206 kW	22-168597 ↑ ↻ 22-168603 ↑ ↻	19-118758 ∅	CH.Nr.: 51000001 ->; стандартная подвеска; для автомобилей без IDS+ шасси
B6 Sport	1.6 16V, 1.8 16V, 1.9 CDTI, 1.9 CDTI 16V, 2.0 16V Turbo, 2.0 DTI 16V, 2.2 direct, 2.2 DTI 16V, 3.0 V6 CDTI, 3.2 V6 10/03 - 09/04 74 -155 kW	35-110651 ↑ ↻ 35-110668 ↑ ↻	24-069601 ∅	-> CH.Nr.: 41999999; для автомобилей без IDS+ шасси
B6 Sport	1.6 16V, 1.8, 1.8 16V, 1.9 CDTI, 1.9 CDTI 16V, 2.0 16V Turbo, 2.0 DTI 16V, 2.2 direct, 2.2 DTI 16V, 2.8 V6 Turbo, 3.0 CDTi, 3.0 V6 CDTI, 3.2 V6 10/04 - 07/08 74 -206 kW	35-192954 1/3 ↻ 35-192961 1/3 ↻	24-069601 ∅	CH.Nr.: 51000001 ->; для автомобилей без IDS+ шасси
B8	1.6 16V, 1.8 16V, 1.9 CDTI, 1.9 CDTI 16V, 2.0 16V Turbo, 2.0 DTI 16V, 2.2 direct, 2.2 DTI 16V, 3.0 V6 CDTI, 3.2 V6 10/03 - 09/04 74 -155 kW	35-110675 ↑ ↻ 35-110682 ↑ ↻	24-069618 ∅	-> CH.Nr.: 41999999; для автомобилей без IDS+ шасси
B8	1.6 16V, 1.8, 1.8 16V, 1.9 CDTI, 1.9 CDTI 16V, 2.0 16V Turbo, 2.0 DTI 16V, 2.2 direct, 2.2 DTI 16V, 2.8 V6 Turbo, 3.0 CDTi, 3.0 V6 CDTI, 3.2 V6 10/04 - 07/08 74 -206 kW	35-192978 1/3 ↻ 35-192985 1/3 ↻	24-069618 ∅	CH.Nr.: 51000001 ->; для автомобилей без IDS+ шасси
B12 PK	1.6 16V, 1.8 16V, 1.9 CDTI, 1.9 CDTI 16V, 2.0 16V Turbo, 2.0 DTI 16V, 2.2 direct, 2.2 DTI 16V, 3.2 V6 10/03 - 09/04 74 -155 kW	46-190574		-> CH.Nr.: 41999999; для автомобилей без IDS+ шасси; Обязанность, предусмотренная экспертизой VA: Глубина (экспертиза): 30 мм; Нагрузка оси до: 1060 кг HA: без регулируемой подвески; Глубина (экспертиза): 30 мм; Нагрузка оси до: 1215 кг
B12 PK	1.6 16V, 1.8, 1.8 16V, 1.9 CDTI, 1.9 CDTI 16V, 2.0 16V Turbo, 2.0 DTI 16V, 2.2 direct, 2.2 DTI 16V, 3.2 V6 10/04 - 07/08 74 -155 kW	46-190604		CH.Nr.: 51000001 ->; для автомобилей без IDS+ шасси; Обязанность, предусмотренная экспертизой VA: Глубина (экспертиза): 30 мм; Нагрузка оси до: 1060 кг HA: без регулируемой подвески; Глубина (экспертиза): 30 мм; Нагрузка оси до: 1215 кг
B12 PK	1.9 CDTI, 1.9 CDTI 16V, 2.0 16V Turbo, 2.0 DTI 16V, 2.2 direct, 2.2 DTI 16V, 3.2 V6 10/04 - 07/08 74 -155 kW	46-190611		CH.Nr.: 51000001 ->; для автомобилей без IDS+ шасси; Обязанность, предусмотренная экспертизой VA: Глубина (экспертиза): 30 мм; Нагрузка оси до: 1135 кг HA: без регулируемой подвески; Глубина (экспертиза): 30 мм; Нагрузка оси до: 1215 кг
B12 PK	1.9 CDTI, 1.9 CDTI 16V, 2.0 16V Turbo, 2.0 DTI 16V, 2.2 direct, 2.2 DTI 16V, 3.2 V6 10/03 - 09/04 74 -155 kW	46-190581		-> CH.Nr.: 41999999; для автомобилей без IDS+ шасси; Обязанность, предусмотренная экспертизой VA: Глубина (экспертиза): 30 мм; Нагрузка оси до: 1135 кг HA: без регулируемой подвески; Глубина (экспертиза): 30 мм; Нагрузка оси до: 1215 кг
B12 PK	3.0 V6 CDTI 10/03 - 09/04 130 kW	46-190598		-> CH.Nr.: 41999999; для автомобилей без IDS+ шасси; Обязанность, предусмотренная экспертизой VA: Глубина (экспертиза): 30 мм; Нагрузка оси до: 1230 кг HA: без регулируемой подвески; Глубина (экспертиза): 30 мм; Нагрузка оси до: 1215 кг

Пригодны для				
VAUXHALL				
VAUXHALL VECTRA Mk II универсал				
B12 PK	3.0 CDTi, 3.0 V6 CDTi 10/04 - 07/08 130 -135 kW	46-190628		CH.Nr.: 51000001 ->: для автомобилей без IDS+ шасси; Обязанность, предусмотренная экспертизой VA: Глубина (экспертиза): 30 мм; Нагрузка оси до: 1230 кг HA: без регулируемой подвески; Глубина (экспертиза): 30 мм; Нагрузка оси до: 1215 кг
VAUXHALL VICEROY				
B4	2500 01/80 - 10/82 85 kW	21-030376 ↓ 11-101369 SP		
B6 Sport	2500 01/80 - 10/82 85 kW	34-001417 ↓	24-008938 ♂	VA: Сервис срочного ремонта .; Возврат старой детали обязателен . HA: Параметр: 220/80
VAUXHALL VIVARO Combi				
B1	1.9 DI, 1.9 DTI, 2.0 16V, 2.0 CDTi, 2.5 CDTi, 2.5 DTI 08/01 - 59 -107 kW	12-238033		
B4	1.9 DI, 1.9 DTI, 2.0 16V, 2.0 CDTi, 2.5 DTI 08/01 - 59 -99 kW		19-152615 ♂	
B4	2.5 CDTi, 1.9 DI, 1.9 DTI, 2.0 16V, 2.0 CDTi, 2.5 CDTi, 2.5 DTI 04/04 - 59 -107 kW		19-152615 ♂	
VAUXHALL VIVARO фургон				
B1	1.9 DI, 1.9 DTI, 2.0 16V, 2.0 CDTi, 2.5 CDTi, 2.5 DTI 08/01 - 59 -107 kW	12-238033		
VAUXHALL VIVARO с бортовой платформой/ходовая часть				
B1	2.0 CDTi, 2.5 CDTi, 2.5 D 04/03 - 66 -107 kW	12-238033		
B4	2.0 CDTi, 2.5 CDTi, 2.5 D 04/03 - 66 -107 kW		19-152615 ♂	
VAUXHALL VX220				
B16 PSS10	2.0 i Turbo, 2.2 i 09/00 - 07/05 108 -147 kW	48-136723		Обязанность, предусмотренная экспертизой VA: Глубина (экспертиза): 0-10 мм; Нагрузка оси до: 485 кг HA: Глубина (экспертиза): 0-20 мм; Нагрузка оси до: 760 кг
VAUXHALL ZAFIRA				
B1	1.6 16V, 1.8 16V, 1.8 Dualfuel, 2.0, 2.0 DI 16V, 2.0 DTI 16V, 2.0 GSI Turbo, 2.2 16V, 2.2 D 11/98 - 08/05 60 -147 kW	12-117376		VA: жесткое исполнение; без шарикового подшипника
B3	1.6 16V 04/99 - 08/05 74 kW	36-130153	36-774210	стандартная подвеска
B3	1.6 16V 04/99 - 08/05 74 kW	36-130160		стандартная подвеска; Усиленное оснащение .
B3	1.8 16V, 1.8 Dualfuel, 2.0 05/99 - 06/05 85 -147 kW	36-130160	36-774210	стандартная подвеска
B3	1.8 16V, 1.8 Dualfuel, 2.0 05/99 - 06/05 85 -147 kW	36-130214		стандартная подвеска; Усиленное оснащение .
B3	2.0 DI 16V, 2.0 DTI 16V, 2.2 16V, 2.2 D 11/98 - 08/05 60 -108 kW	36-130214	36-774210	стандартная подвеска

Пригодны для				
VAUXHALL				
VAUXHALL ZAFIRA				
B3	2.0 DI 16V, 2.0 DTI 16V, 2.2 16V, 2.2 D 11/98 - 08/05 60 -108 kW	36-209705	36-774210	стандартная подвеска; Усиленное оснащение .
B4	1.6 16V, 1.8 16V, 1.8 Dualfuel, 2.0, 2.0 DI 16V, 2.0 DTI 16V, 2.0 GSI Turbo, 2.2 16V, 2.2 D 11/98 - 08/05 60 -147 kW	22-106605 † ↻ 22-106612 † ↻	19-106625 ♂	
B6 Sport	1.6 16V, 1.8 16V, 1.8 Dualfuel, 2.0, 2.0 DI 16V, 2.0 DTI 16V, 2.0 GSI Turbo, 2.2 16V, 2.2 D 11/98 - 08/05 60 -147 kW	35-045984 †	24-029896 ♂	
B8	1.6 16V, 1.8 16V, 1.8 Dualfuel, 2.0, 2.0 DI 16V, 2.0 DTI 16V, 2.0 GSI Turbo, 2.2 16V, 2.2 D 11/98 - 08/05 60 -147 kW	35-045991 †	24-029902 ♂	
B12 PK	1.6 16V, 1.8 16V, 2.0 DI 16V, 2.0 DTI 16V, 2.2 16V, 2.2 D 11/98 - 08/05 60 -108 kW	46-194220		Обязанность, предусмотренная экспертизой VA: Глубина (экспертиза): 30 мм; Нагрузка оси до: 1075 кг HA: Глубина (экспертиза): 30 мм; Нагрузка оси до: 1130 кг




VAUXHALL ZAFIRA Mk II				
B3	1.6, 1.7 CDTI, 1.8 04/05 - 77 -103 kW	37-161804	38-162350	стандартная подвеска
B3	1.6, 1.7 CDTI, 1.8 04/05 - 77 -103 kW	37-161798		стандартная подвеска; Усиленное оснащение .
B3	1.9 CDTI, 2.0, 2.2 07/05 - 74 -176 kW	37-161798	38-162350	стандартная подвеска
B3	1.9 CDTI, 2.0, 2.2 07/05 - 74 -176 kW	37-161781		стандартная подвеска; Усиленное оснащение .
B4	1.6, 1.7 CDTI, 1.8, 1.9 CDTI, 2.0, 2.2 04/05 - 74 -176 kW	22-141590 † ↻ 22-141606 † ↻	19-141626 ♂	без электронн. регулирования амортиз. Силы; для автомобилей без IDS+ шасси
B6 Sport	1.6, 1.7 CDTI, 1.8, 1.9 CDTI, 2.0, 2.2 04/05 - 74 -176 kW	35-114635 † ↻ 35-114642 † ↻	24-118576 ♂	для автомобилей без IDS+ шасси; без электронн. регулирования амортиз. Силы
B12 PK	1.6, 1.8 04/05 - 77 -103 kW	46-194237		для автомобилей без IDS+ шасси; без электронн. регулирования амортиз. Силы; Обязанность, предусмотренная экспертизой VA: Глубина (экспертиза): 30 мм; Нагрузка оси до: 1030 кг HA: Глубина (экспертиза): 30-35 мм; Нагрузка оси до: 1230 кг
B12 PK	1.7 CDTI, 1.9 CDTI, 2.0, 2.2 07/05 - 74 -176 kW	46-194244		для автомобилей без IDS+ шасси; без электронн. регулирования амортиз. Силы; Обязанность, предусмотренная экспертизой VA: Глубина (экспертиза): 30 мм; Нагрузка оси до: 1155 кг HA: Глубина (экспертиза): 30-35 мм; Нагрузка оси до: 1230 кг

VAUXHALL ZAFIRA Mk III (P12)				
B4	1.4, 1.4 LPG, 1.6 CDTi, 1.6 Turbo, 1.8, 2.0 BiTurbo CDTI, 2.0 CDTi 10/11 - 81 -143 kW	22-183644 † ↻ 22-183651 † ↻	19-183633 ♂	для автомобилей без FlexRide; стандартная подвеска
B6 Sport	1.4, 1.4 LPG, 1.6 CDTi, 1.6 Turbo, 1.8, 2.0 BiTurbo CDTI, 2.0 CDTi 10/11 - 81 -143 kW	35-171669 † ↻ 35-171676 † ↻	24-171687 ♂	для автомобилей без FlexRide; стандартная подвеска
B8	1.4, 1.4 LPG, 1.6 CDTi, 1.6 Turbo, 1.8, 2.0 BiTurbo CDTI, 2.0 CDTi 10/11 - 81 -143 kW	35-171690 † ↻ 35-171706 † ↻	24-171717 ♂	для автомобилей без FlexRide; стандартная подвеска

Пригодны для				
VOLVO				
VOLVO C30				
B1	1.6, 1.6 D, 1.6 D2, 1.8, 1.8 FlexFuel, 2.0, 2.0 D, 2.0 FlexFuel, 2.4 D5, 2.4 i, D3, D4, D5, T5 10/06 - 74 -169 kW	12-238026		
B4	1.6, 1.6 D, 1.6 D2, 1.8, 1.8 FlexFuel, 2.0, 2.0 D, 2.0 FlexFuel, 2.4 D5, 2.4 i, D3, D4, D5, T5 10/06 - 74 -169 kW	22-112811   22-112880  	19-119526 	
B6 Sport	1.6, 1.6 D, 1.6 D2, 1.8, 1.8 FlexFuel, 2.0, 2.0 D, 2.0 FlexFuel, 2.4 D5, 2.4 i, D3, D4, D5, T5 10/06 - 74 -169 kW	35-110736   35-110743  	24-196529 	
B8	1.6, 1.6 D, 1.6 D2, 1.8, 1.8 FlexFuel, 2.0, 2.0 D, 2.0 FlexFuel, 2.4 D5, 2.4 i, D3, D4, D5, T5 10/06 - 74 -169 kW	35-110767   35-110774  	24-196550 	
B12 PK	1.6, 1.6 D, 1.6 D2, 1.8, 1.8 FlexFuel, 2.0, 2.0 FlexFuel 10/06 - 74 -107 kW	46-194367		Обязанность, предусмотренная экспертизой VA: Глубина (экспертиза): 30 мм; Нагрузка оси до: 1020 кг HA: Глубина (экспертиза): 30 мм; Нагрузка оси до: 900 кг
B12 PK	2.0 D, 2.4 D5, 2.4 i, D3, D4, D5, T5 10/06 - 100 -169 kW	46-194350		Обязанность, предусмотренная экспертизой VA: Глубина (экспертиза): 30 мм; Нагрузка оси до: 1140 кг HA: Глубина (экспертиза): 30 мм; Нагрузка оси до: 900 кг
B14	1.6, 1.6 D, 1.6 D2, 1.8, 1.8 FlexFuel, 2.0, 2.0 D, 2.0 FlexFuel, 2.4 D5, 2.4 i, D3, D4, D5, T5 10/06 - 74 -169 kW	47-121225		Обязанность, предусмотренная экспертизой VA: Глубина (экспертиза): 15-30 мм; Нагрузка оси до: 1100 кг HA: Глубина (экспертиза): 10-20 мм; Нагрузка оси до: 1090 кг
B16 PSS9	1.6, 1.6 D, 1.6 D2, 1.8, 1.8 FlexFuel, 2.0, 2.0 D, 2.0 FlexFuel, 2.4 D5, 2.4 i, D3, D4, D5, T5 10/06 - 74 -169 kW	48-121262		Обязанность, предусмотренная экспертизой VA: Глубина (экспертиза): 15-30 мм; Нагрузка оси до: 1100 кг HA: Глубина (экспертиза): 10-20 мм; Нагрузка оси до: 1090 кг

VOLVO S40 I (VS)




B1	1.6, 1.8, 1.8 i, 1.9 DI, 1.9 T4, 1.9 TD, 2.0, 2.0 T, 2.0 T4 10/97 - 12/03 66 -147 kW	12-117291		VA: с шариковым подшипником
B3	1.6 03/99 - 05/00 80 kW		36-163113	стандартная подвеска
B3	1.6 09/95 - 08/99 77 kW		36-163113	стандартная подвеска
B3	1.8, 2.0, 2.0 T 07/95 - 08/99 85 -118 kW	36-163144	36-163113	стандартная подвеска
B3	1.8, 1.8 i 03/98 - 04/00 90 -92 kW		36-163113	стандартная подвеска
B3	1.8, 1.8 i 05/00 - 12/03 90 -92 kW	36-218097		стандартная подвеска
B3	1.9 TD 07/95 - 08/99 66 kW	36-154760	36-163113	стандартная подвеска




Пригодны для				
VOLVO				
VOLVO S40 I (VS)				
B3	1.9 DI 03/99 - 12/03 70 -85 kW	36-218097		стандартная подвеска
B4	1.6, 1.8, 1.8 i, 1.9 DI, 1.9 T4, 1.9 TD, 2.0, 2.0 T 10/97 - 05/99 66 -147 kW	22-046819 † ↻ 22-046802 † ↻	19-061283 ½	стандартная подвеска
B4	1.6, 1.8, 1.8 i, 1.9 DI, 1.9 T4, 1.9 TD, 2.0, 2.0 T 06/99 - 04/00 66 -147 kW	22-118684 † ↻ 22-118691 † ↻	19-061283 ½	стандартная подвеска
B4	1.6, 1.8, 1.8 i, 1.9 DI, 1.9 T4, 2.0, 2.0 T, 2.0 T4 05/00 - 12/03 70 -147 kW	22-120199 † ↻ 22-120205 † ↻	19-118703 ½	стандартная подвеска












































VOLVO V40 универсал (VW)				
B1	1.6, 1.8, 1.8 i, 1.9 DI, 1.9 T4, 1.9 TD, 2.0, 2.0 T, 2.0 T4 10/97 - 06/04 66 -147 kW	12-117291		VA: с шариковым подшипником
B3	1.8, 1.8 i, 2.0, 2.0 T 07/95 - 08/99 85 -118 kW	36-163144	36-154784	стандартная подвеска; без регулируемой подвески
B3	1.8 09/99 - 04/00 90 kW		36-154784	стандартная подвеска; без регулируемой подвески
B3	1.8 05/00 - 06/04 90 kW	36-218097	36-219292	стандартная подвеска; без регулируемой подвески
B3	1.8 i 06/01 - 06/04 90 kW	36-218097	36-219292	стандартная подвеска
B3	1.9 TD 07/95 - 08/99 66 kW	36-154760	36-154784	стандартная подвеска
B3	1.9 DI 03/99 - 04/00 70 kW		36-154784	стандартная подвеска; без регулируемой подвески
B3	1.9 DI 05/00 - 07/00 70 kW	36-163144	36-219292	стандартная подвеска; без регулируемой подвески
B3	1.9 DI 07/00 - 06/04 75 -85 kW	36-218097	36-219292	стандартная подвеска
B4	1.6, 1.8, 1.8 i, 1.9 DI, 1.9 T4, 1.9 TD, 2.0, 2.0 T 10/97 - 05/99 66 -147 kW	22-046819 † ↻ 22-046802 † ↻	19-061283 ½	стандартная подвеска HA: без регулируемой подвески
B4	1.6, 1.8, 1.8 i, 1.9 DI, 1.9 T4, 1.9 TD, 2.0, 2.0 T 05/99 - 04/00 66 -147 kW	22-118684 † ↻ 22-118691 † ↻	19-118703 ½	стандартная подвеска HA: без регулируемой подвески
B4	1.6, 1.8, 1.8 i, 1.9 DI, 2.0, 2.0 T, 2.0 T4 05/00 - 06/04 70 -147 kW	22-120199 † ↻ 22-120205 † ↻	19-118703 ½	стандартная подвеска HA: без регулируемой подвески




VOLVO V40 Наклонная задняя часть				
B1	D2, D3, D4, T5 AWD 03/07 - 84 -169 kW	12-238026		










VOLVO S40 II (MS)				
B1	1.6, 1.6 D, 1.6 D2, 1.8, 1.8 FlexFuel, 2.0, 2.0 D, 2.0 D4, 2.0 F, 2.4, 2.4 D5, D3, D4, T5 01/04 - 74 -169 kW	12-238026		




Пригодны для				
VOLVO				
VOLVO S40 II (MS)				
B4	1.6, 1.6 D, 1.6 D2, 1.8, 1.8 FlexFuel, 2.0, 2.0 D, 2.0 D4, 2.0 F, 2.4, 2.4 D5, D3, D4, T5 01/04 - 74 -169 kW	22-112811 ↑ ↻ 22-112880 ↑ ↻	19-119526 ½	
B6 Sport	1.6, 1.6 D, 1.6 D2, 1.8, 1.8 FlexFuel, 2.0, 2.0 D, 2.0 D4, 2.0 F, 2.4, 2.4 D5, D3, D4, T5 01/04 - 74 -169 kW	35-110736 ↑ ↻ 35-110743 ↑ ↻	24-196529 ½	
B8	1.6, 1.6 D, 1.6 D2, 1.8, 1.8 FlexFuel, 2.0, 2.0 D, 2.0 D4, 2.0 F, 2.4, 2.4 D5, D3, D4, T5 01/04 - 74 -169 kW	35-110767 ↑ ↻ 35-110774 ↑ ↻	24-196550 ½	
B12 PK	1.6, 1.6 D, 1.6 D2, 1.8, 1.8 FlexFuel, 2.0, 2.0 F 04/04 - 74 -107 kW	46-182296		Обязанность, предусмотренная экспертизой VA: Глубина (экспертиза): 25 мм; Нагрузка оси до: 1020 кг HA: без регулируемой подвески; Глубина (экспертиза): 25 мм; Нагрузка оси до: 1010 кг
B12 PK	2.0 D, 2.0 D4, 2.4, 2.4 D5, D3, D4, T5 01/04 - 96 -169 kW	46-182289		Обязанность, предусмотренная экспертизой VA: Глубина (экспертиза): 25 мм; Нагрузка оси до: 1140 кг HA: без регулируемой подвески; Глубина (экспертиза): 25 мм; Нагрузка оси до: 1010 кг
B14	1.6, 1.6 D, 1.6 D2, 1.8, 1.8 FlexFuel, 2.0, 2.0 D, 2.0 D4, 2.0 F, 2.4, 2.4 D5, D3, D4, T5 01/04 - 74 -169 kW	47-121225		Обязанность, предусмотренная экспертизой VA: Глубина (экспертиза): 35-50 мм; Нагрузка оси до: 1100 кг HA: Глубина (экспертиза): 35-50 мм; Нагрузка оси до: 1090 кг
B16 PSS9	1.6, 1.6 D, 1.6 D2, 1.8, 1.8 FlexFuel, 2.0, 2.0 D, 2.0 D4, 2.0 F, 2.4, 2.4 D5, D3, D4, T5 01/04 - 74 -169 kW	48-121262		Обязанность, предусмотренная экспертизой VA: Глубина (экспертиза): 35-50 мм; Нагрузка оси до: 1100 кг HA: Глубина (экспертиза): 35-50 мм; Нагрузка оси до: 1090 кг
VOLVO V50 (MW)				
B1	1.6, 1.6 D, 1.6 D2, 1.8, 1.8 FlexFuel, 2.0, 2.0 D, 2.0 FlexFuel, 2.4, 2.4 D5, 2.4 Tdi, D3, D4, T5 04/04 - 74 -169 kW	12-238026		
B1	T5 AWD 04/04 - 162 -169 kW	12-238026		
B4	1.6, 1.6 D, 1.6 D2, 1.8, 1.8 FlexFuel, 2.0, 2.0 D, 2.0 FlexFuel, 2.4, 2.4 D5, 2.4 Tdi, D3, D4, T5 04/04 - 74 -169 kW	22-112811 ↑ ↻ 22-112880 ↑ ↻	19-119526 ½	
B6 Sport	1.6, 1.6 D, 1.6 D2, 1.8, 1.8 FlexFuel, 2.0, 2.0 D, 2.0 FlexFuel, 2.4, 2.4 D5, 2.4 Tdi, D3, D4, T5 04/04 - 74 -169 kW	35-110736 ↑ ↻ 35-110743 ↑ ↻	24-196529 ½	
B8	1.6, 1.6 D, 1.6 D2, 1.8, 1.8 FlexFuel, 2.0, 2.0 D, 2.0 FlexFuel, 2.4, 2.4 D5, 2.4 Tdi, D3, D4, T5 04/04 - 74 -169 kW	35-110767 ↑ ↻ 35-110774 ↑ ↻	24-196550 ½	




Пригодны для				
VOLVO				
VOLVO V50 (MW)				
B12 PK	1.6, 1.6 D, 1.6 D2, 1.8, 1.8 FlexFuel, 2.0, 2.0 FlexFuel 04/04 - 74 -107 kW	46-182296		Обязанность, предусмотренная экспертизой VA: Глубина (экспертиза): 25 мм; Нагрузка оси до: 1020 кг HA: без регулируемой подвески; Глубина (экспертиза): 25 мм; Нагрузка оси до: 1010 кг
B12 PK	2.0 D, 2.4, 2.4 D5, 2.4 Tdi, D3, D4, T5 04/04 - 100 -169 kW	46-182289		Обязанность, предусмотренная экспертизой VA: Глубина (экспертиза): 25 мм; Нагрузка оси до: 1140 кг HA: без регулируемой подвески; Глубина (экспертиза): 25 мм; Нагрузка оси до: 1010 кг
B14	1.6, 1.6 D, 1.6 D2, 1.8, 1.8 FlexFuel, 2.0, 2.0 D, 2.0 FlexFuel, 2.4, 2.4 D5, 2.4 Tdi, D3, D4, T5 04/04 - 74 -169 kW	47-121225		Обязанность, предусмотренная экспертизой VA: Глубина (экспертиза): 20-40 мм; Нагрузка оси до: 1100 кг HA: Глубина (экспертиза): 20-40 мм; Нагрузка оси до: 1090 кг
B16 PSS9	1.6, 1.6 D, 1.6 D2, 1.8, 1.8 FlexFuel, 2.0, 2.0 D, 2.0 FlexFuel, 2.4, 2.4 D5, 2.4 Tdi, D3, D4, T5 04/04 - 74 -169 kW	48-121262		Обязанность, предусмотренная экспертизой VA: Глубина (экспертиза): 20-40 мм; Нагрузка оси до: 1100 кг HA: Глубина (экспертиза): 20-40 мм; Нагрузка оси до: 1090 кг
VOLVO S60				
B1	2.0 T, 2.3 T5, 2.4, 2.4 Bifuel, 2.4 D, 2.4 D5, 2.4 T, 2.4 T5, 2.5 T, T5 11/00 - 04/10 90 -195 kW	12-224111	12-224128	VA: с шариковым подшипником; Место установки: сверху HA: без шарикового подшипника; без регулируемой подвески
B1	2.0 T, 2.3 T5, 2.4, 2.4 D, 2.4 D5, 2.4 T, 2.4 T5, 2.5 T, T5 11/00 - 04/10 93 -195 kW	12-242740	12-224128	VA: Место установки: снизу HA: без шарикового подшипника; без регулируемой подвески
B1	2.4 Bifuel 06/02 - 04/10 103 kW	12-242740	12-224128	VA: Место установки: снизу HA: без шарикового подшипника; без регулируемой подвески
B1	2.4 T AWD, 2.5 T AWD, R 2,5 T AWD 11/01 - 04/10 147 -221 kW	12-224111		VA: с шариковым подшипником; Место установки: сверху
B1	2.4 T AWD, 2.5 T AWD, R 2,5 T AWD 11/01 - 04/10 147 -221 kW	12-242740		VA: Место установки: снизу
B3	2.4 11/00 - 04/10 103 -132 kW	36-198344	36-214792	стандартная подвеска; механическая КПП
B3	2.4 D5 07/01 - 04/10 120 kW	36-201082	36-214792	стандартная подвеска
B4	2.0 T, 2.3 T5, 2.4, 2.4 Bifuel, 2.4 D, 2.4 D5, 2.4 T, 2.4 T5, 2.5 T, T5 11/00 - 04/10 90 -195 kW	22-155344 †	24-193276 ½	без регулируемой подвески
B6 Sport	2.0 T, 2.3 T5, 2.4, 2.4 Bifuel, 2.4 D, 2.4 D5, 2.4 T, 2.4 T5, 2.5 T, T5 11/00 - 04/10 90 -195 kW	35-052210 †	24-067935 ½	стандартная подвеска; без регулируемой подвески
B8	2.0 T, 2.3 T5, 2.4, 2.4 D, 2.4 D5, 2.4 T, 2.4 T5, 2.5 T, T5 11/00 - 04/10 90 -195 kW	35-052227 †	24-067942 ½	спортивная подвеска; без регулируемой подвески
B12 PK	2.0 T, 2.3 T5, 2.4, 2.4 T, 2.4 T5, T5 11/00 - 04/10 103 -195 kW	46-190727		без регулируемой подвески; Обязанность, предусмотренная экспертизой VA: Глубина (экспертиза): 30 мм; Нагрузка оси до: 1110 кг HA: Глубина (экспертиза): 30 мм; Нагрузка оси до: 1120 кг
B12 PK	2.4 D, 2.4 D5, 2.5 T 02/04 - 04/10 90 -154 kW	46-190734		без регулируемой подвески; Обязанность, предусмотренная экспертизой VA: Глубина (экспертиза): 30 мм; Нагрузка оси до: 1110 кг HA: Глубина (экспертиза): 30 мм; Нагрузка оси до: 1120 кг




Пригодны для				
VOLVO				
VOLVO S60 II				
B1	2.0 T, D3, D4, D5, D5 AWD, DRiVe / D2, T3, T4, T4F, T5, T6 AWD 04/10 - 84 -224 kW	12-231614		
B4	2.0 T, D3, D4, D5, DRiVe / D2, T3, T4, T4F, T5 04/10 - 84 -177 kW	22-182869   22-182876  	19-170206 	без электронн. регулирования амортиз. Силы; стандартная подвеска; спортивная подвеска; без регулируемой подвески
B6 Sport	2.0 T, D3, D4, D5, DRiVe / D2, T3, T4, T4F, T5 04/10 - 84 -177 kW	35-143598   35-143604  	24-143639 	
B8	2.0 T, D3, D4, D5, DRiVe / D2, T3, T4, T4F, T5 04/10 - 84 -177 kW	35-143611   35-143628  	24-143646 	
VOLVO V60				
B1	1.6 DRiVe, 2.0 T, 2.4 D5, 2.4 D5 AWD, 2.4 Hybrid AWD, D3, D3 / D4, D4 AWD, D5, D5 AWD, T3, T4, T4F, T5, T6 AWD 09/10 - 84 -224 kW	12-231614		
B4	1.6 DRiVe, 2.0 T, 2.4 D5, D3, D3 / D4, D4 AWD, D5, T3, T4, T4F, T5 09/10 - 84 -177 kW	22-182869   22-182876  	19-170206 	без электронн. регулирования амортиз. Силы; стандартная подвеска; спортивная подвеска; без регулируемой подвески
B6 Sport	1.6 DRiVe, 2.0 T, 2.4 D5, D3, D3 / D4, D4 AWD, D5, T3, T4, T4F, T5 09/10 - 84 -177 kW	35-143598   35-143604  	24-143639 	без регулируемой подвески
B8	1.6 DRiVe, 2.0 T, 2.4 D5, D3, D3 / D4, D4 AWD, D5, T3, T4, T4F, T5 09/10 - 84 -177 kW	35-143611   35-143628  	24-143646 	без регулируемой подвески
VOLVO XC60				
B1	2.0 T, 2.4 D, 2.4 D / D3 / D4 AWD, 3.2 AWD, D3 / D4, D5 AWD, T6 AWD 05/08 - 120 -224 kW	12-231607		
B4	2.0 T, 2.4 D, 2.4 D / D3 / D4 AWD, 3.2 AWD, D3 / D4, D5, D5 AWD, T5, T6 AWD 05/08 - 120 -224 kW	22-232618   22-232625  	19-232638 	
VOLVO S70 (LS)				
B1	2.0, 2.0 Turbo, 2.3 T-5, 2.4, 2.4 Blu-Fuel, 2.4 T5 Sport AWD, 2.4 Turbo, 2.5, 2.5 Bifuel, 2.5 TDI 11/96 - 11/00 93 -176 kW	12-242740	i.V.	VA: Место установки: снизу HA: без регулируемой подвески
B1	2.4 AWD, 2.5 TDi AWD 10/98 - 09/00 103 -125 kW	12-242733		VA: с шариковым подшипником; Место установки: сверху
B1	2.4 AWD, 2.5 TDi AWD 10/98 - 09/00 103 -125 kW	12-242740		VA: Место установки: снизу
B4	2.0, 2.0 Turbo, 2.3, 2.3 T-5, 2.3 Turbo, 2.4, 2.4 Turbo, 2.5, 2.5 Bifuel, 2.5 TDI 01/97 - 11/00 93 -195 kW	22-230959  11-101314 	19-029450 	стандартная подвеска; без регулируемой подвески
B6 Sport	2.0, 2.0 Turbo, 2.3, 2.3 T-5, 2.3 Turbo, 2.4, 2.4 Turbo, 2.5, 2.5 Bifuel, 2.5 TDI 01/97 - 11/00 93 -195 kW	11-101314 	24-016407 	без регулируемой подвески




Пригодны для				
VOLVO				
VOLVO C70 I купе				
B3	2.0, 2.0 T, 2.3 T-5, 2.5, 2.5 T 03/97 - 09/02 120 -176 kW		36-218219	стандартная подвеска; без регулируемой подвески
B3	2.0, 2.0 T, 2.3 T-5, 2.5, 2.5 T 03/97 - 09/02 120 -176 kW		36-218080	стандартная подвеска; с регулируемой подвеской
B4	2.0, 2.0 T, 2.3 T-5, 2.5, 2.5 T 03/97 - 09/02 120 -176 kW	22-230959 † 11-101314 SP	19-029450 1/2	
B6 Sport	2.0, 2.0 T, 2.3 T-5, 2.5, 2.5 T 03/97 - 09/02 120 -176 kW	11-101314 SP	24-016407 1/2	
VOLVO C70 I кабрио				
B1	2.0 T, 2.3 T5, 2.4 T 03/00 - 10/05 120 -180 kW	12-242733		VA: с шариковым подшипником; Место установки: сверху
B1	2.0 T, 2.3 T5, 2.4 T 03/00 - 10/05 120 -180 kW	12-242740		VA: Место установки: снизу
B1	2.0, 2.0 T, 2.3 T-5, 2.5, 2.5 T 03/98 - 10/05 125 -176 kW	12-242740	i.V.	VA: Место установки: снизу HA: -> 02/00
B3	2.0, 2.0 T, 2.3 T5, 2.3 T-5, 2.4 T, 2.5, 2.5 T 03/98 - 10/05 120 -180 kW		36-218219	стандартная подвеска; без регулируемой подвески
B4	2.0, 2.0 T, 2.3 T5, 2.3 T-5, 2.4 T, 2.5, 2.5 T 03/98 - 10/05 120 -180 kW	22-230959 † 11-101314 SP	19-029450 1/2	
B6 Sport	2.0, 2.0 T, 2.3 T5, 2.3 T-5, 2.4 T, 2.5, 2.5 T 03/98 - 10/05 120 -180 kW	11-101314 SP	24-016407 1/2	
VOLVO C70 II кабрио				
B1	2.0 D, 2.4, 2.4 D, 2.4 i, D3, D4, D5, T5 03/07 - 100 -169 kW	12-238026		
B4	2.0 D, 2.4, 2.4 D, 2.4 i, D3, D4, D5, T5 03/07 - 100 -169 kW	22-112811 † ⤴ 22-112880 † ⤴	19-147291 1/2	стандартная подвеска
B6 Sport	2.0 D, 2.4, 2.4 D, 2.4 i, D3, D4, D5, T5 03/07 - 100 -169 kW	35-110736 † ⤴ 35-110743 † ⤴	24-142182 1/2	
B8	2.0 D, 2.4, 2.4 D, 2.4 i, D3, D4, D5, T5 03/07 - 100 -169 kW	35-110767 † ⤴ 35-110774 † ⤴	24-142199 1/2	
VOLVO V70 I (LV)				
B1	2.0, 2.0 Turbo, 2.3 T-5, 2.4, 2.4 Bifuel, 2.4 Turbo, 2.5, 2.5 Bifuel, 2.5 TDI 01/97 - 05/00 93 -176 kW	12-242740	i.V.	VA: Место установки: снизу HA: без регулируемой подвески
B1	2.0 01/97 - CH-Nr. 120 kW	12-242733	12-224128	-> CH.Nr.: 123439 VA: с шариковым подшипником; Место установки: сверху HA: без шарикового подшипника; без регулируемой подвески
B1	2.0 CH-Nr. - 03/00 120 kW	12-224111	12-224128	CH.Nr.: 123440 -> VA: с шариковым подшипником; Место установки: сверху HA: без шарикового подшипника; без регулируемой подвески




Пригодны для				
VOLVO				
VOLVO V70 I (LV)				
B1	2.0 01/97 - 03/00 120 kW	12-242740	12-224128	VA: Место установки: снизу HA: без шарикового подшипника; без регулируемой подвески
B1	2.3 AWD, 2.3 T AWD, 2.3 T-5 AWD, 2.4, 2.5 AWD, 2.5 Turbo AWD 01/97 - 05/00 103 -195 kW	12-242733		VA: с шариковым подшипником; Место установки: сверху
B1	2.3 AWD, 2.3 T AWD, 2.3 T-5 AWD, 2.4, 2.5 AWD, 2.5 Turbo AWD 01/97 - 05/00 103 -195 kW	12-242740		VA: Место установки: снизу
B3	2.0, 2.0 Turbo, 2.4, 2.4 Bifuel, 2.4 Turbo, 2.5 TDI 01/97 - 05/00 93 -166 kW	i.V.	36-218165	стандартная подвеска
B3	2.0, 2.0 Turbo, 2.4, 2.4 Bifuel, 2.4 Turbo, 2.5 TDI 01/97 - 05/00 93 -166 kW		36-218080	стандартная подвеска; с регулируемой подвеской
B4	2.0, 2.0 Turbo, 2.3 T-5, 2.3 Turbo, 2.4, 2.4 Bifuel, 2.4 Turbo, 2.5, 2.5 Bifuel, 2.5 TDI 01/97 - 05/00 93 -184 kW	22-230959  11-101314 	19-029450 	без регулируемой подвески
B6 Sport	2.0, 2.0 Turbo, 2.3 T-5, 2.3 Turbo, 2.4, 2.4 Bifuel, 2.4 Turbo, 2.5, 2.5 Bifuel, 2.5 TDI 01/97 - 05/00 93 -184 kW	22-235336  11-101314 	24-016407 	без регулируемой подвески
VOLVO V70 II (SW)				
B1	2.0 T, 2.3 T5, 2.4, 2.4 Bifuel, 2.4 D, 2.4 D5, 2.4 T, 2.4 T5, 2.5 T, 2.5 TDI CH-Nr. - CH-Nr. 93 -191 kW	12-242733	12-224128	CH.Nr.: FC2546642-> FC1547726 VA: с шариковым подшипником; Место установки: сверху HA: без шарикового подшипника; без регулируемой подвески
B1	2.0 T, 2.3 T5, 2.4, 2.4 Bifuel, 2.4 D, 2.4 D5, 2.4 T, 2.4 T5, 2.5 T, 2.5 TDI CH-Nr. - 08/07 93 -191 kW	12-224111	12-224128	CH.Nr.: FC1547727 ->; CH.Nr.: FC2546643 -> VA: с шариковым подшипником; Место установки: сверху HA: без шарикового подшипника; без регулируемой подвески
B1	2.0 T, 2.3 T5, 2.4, 2.4 Bifuel, 2.4 D, 2.4 D5, 2.4 T, 2.4 T5, 2.5 T, 2.5 TDI 03/00 - 08/07 93 -191 kW	12-242740	12-224128	VA: Место установки: снизу HA: без шарикового подшипника; без регулируемой подвески
B1	2.4 D5 AWD, 2.4 T AWD, 2.5 T AWD, R 2,5 T AWD 09/02 - CH-Nr. 120 -221 kW	12-242733		-> CH.Nr.: FC1547726; -> CH.Nr.: FC2546642 VA: с шариковым подшипником; Место установки: сверху
B1	2.4 D5 AWD, 2.4 T AWD, 2.5 T AWD, R 2,5 T AWD CH-Nr. - 08/07 120 -221 kW	12-224111		CH.Nr.: FC1547727 ->; CH.Nr.: FC2546643 -> VA: с шариковым подшипником; Место установки: сверху
B1	2.4 D5 AWD, 2.4 T AWD, 2.5 T AWD, R 2,5 T AWD 09/02 - 08/07 120 -221 kW	12-242740		VA: Место установки: снизу
B3	2.0 T, 2.4, 2.4 Bifuel 03/00 - 08/07 103 -132 kW	36-201082	36-214792	стандартная подвеска; механическая КПП
B3	2.0 T, 2.4, 2.4 Bifuel 03/00 - 08/07 103 -132 kW	36-201075	36-214792	стандартная подвеска; АКПП
B3	2.0 T, 2.4, 2.4 Bifuel 03/00 - 08/07 103 -132 kW		36-218301	стандартная подвеска; с регулируемой подвеской
B3	2.4 D, 2.4 D5, 2.4 T 03/00 - 08/07 93 -147 kW	36-201075	36-214792	стандартная подвеска
B3	2.4 D, 2.4 D5, 2.4 T 03/00 - 08/07 93 -147 kW		36-218301	стандартная подвеска; с регулируемой подвеской




Пригодны для				
VOLVO				
VOLVO V70 II (SW)				
B3	2.5 TDI 03/00 - 08/07 103 kW	36-201099	36-214792	стандартная подвеска
B3	2.5 TDI 03/00 - 08/07 103 kW		36-218301	стандартная подвеска; с регулируемой подвеской
B4	2.0 T, 2.3, 2.3 T5, 2.4, 2.4 Bifuel, 2.4 D, 2.4 D5, 2.4 T, 2.4 T5, 2.5 T, 2.5 TDI 03/00 - 08/07 93 -195 kW	22-155344 †	24-193276 ½	без регулируемой подвески
B6 Sport	2.0 T, 2.3, 2.3 T5, 2.4, 2.4 Bifuel, 2.4 D, 2.4 D5, 2.4 T, 2.4 T5, 2.5 T, 2.5 TDI 03/00 - 08/07 93 -195 kW	35-052210 †	24-067935 ½	без регулируемой подвески
B8	2.0 T, 2.3, 2.3 T5, 2.4, 2.4 Bifuel, 2.4 D, 2.4 D5, 2.4 T, 2.4 T5, 2.5 T, 2.5 TDI 03/00 - 08/07 93 -195 kW	35-052227 †	24-067942 ½	без регулируемой подвески
B12 PK	2.0 T, 2.3 T5, 2.4, 2.4 T, 2.4 T5 03/00 - 08/07 103 -191 kW	46-190703		без регулируемой подвески; Обязанность, предусмотренная экспертизой VA: Глубина (экспертиза): 30 мм; Нагрузка оси до: 1100 кг HA: Глубина (экспертиза): 30 мм; Нагрузка оси до: 1170 кг
B12 PK	2.4 D, 2.4 D5, 2.5 T, 2.5 TDI 03/00 - 08/07 93 -154 kW	46-190710		без регулируемой подвески; Обязанность, предусмотренная экспертизой VA: Глубина (экспертиза): 30 мм; Нагрузка оси до: 1120 кг HA: Глубина (экспертиза): 30 мм; Нагрузка оси до: 1170 кг
VOLVO V70 III (BW)				
B1	1.6 D, 2.0, 2.0 D, 2.0 FlexFuel, 2.0 T, 2.4 D, 2.5 T, 2.5 T FlexFuel, 2.5 T FlexiFuel, 3.2, 3.2 AWD, D5, D5 AWD, T6 AWD 12/09 - 80 -224 kW	12-231607		
B4	1.6 D, 1.6 DRIVE / D2, 2.0, 2.0 D, 2.0 FlexFuel, 2.0 T, 2.4 D, 2.5 T, 2.5 T FlexFuel, 2.5 T FlexiFuel, 3.2, D3 / D4, D5, T4, T5 12/09 - 80 -177 kW	22-182869 † ⤴ 22-182876 † ⤴	19-170206 ½	без электронн. регулирования амортиз. Силы; стандартная подвеска; спортивная подвеска; без регулируемой подвески
B6 Sport	1.6 D, 1.6 DRIVE / D2, 2.0, 2.0 D, 2.0 FlexFuel, 2.0 T, 2.4 D, 2.5 T, 2.5 T FlexFuel, 2.5 T FlexiFuel, 3.2, D3 / D4, D5, T4, T5 12/09 - 80 -177 kW	35-144960 † ⤴ 35-144977 † ⤴	24-146135 ½	стандартная подвеска; без электронн. регулирования амортиз. Силы; без регулируемой подвески
B8	1.6 D, 1.6 DRIVE / D2, 2.0, 2.0 D, 2.0 FlexFuel, 2.0 T, 2.4 D, 2.5 T, 2.5 T FlexFuel, 2.5 T FlexiFuel, 3.2, D3 / D4, D5, T4, T5 12/09 - 80 -177 kW	35-144984 † ⤴ 35-144991 † ⤴	24-143639 ½	без электронн. регулирования амортиз. Силы; без регулируемой подвески
VOLVO XC70 CROSS COUNTRY				
B3	2.4 D5 AWD, 2.4 T XC AWD, 2.5 T XC AWD 09/02 - 08/07 136 -154 kW	36-201105		стандартная подвеска; АКПП
VOLVO XC70 II				
B1	2.4 D / D4 AWD, 3.2 AWD, D3, D5 AWD, T6 AWD 08/07 - 120 -224 kW	12-231607		

Пригодны для				
VOLVO				
VOLVO S80 (TS, XY)				
B1	2.0, 2.0 T, 2.3 R, 2.4, 2.4 Bifuel, 2.4 D, 2.4 D5, 2.4 T, 2.5 T, 2.5 TDI, 2.8 T6, 2.9, 3.0, 3.0 T6 05/98 - CH-Nr. 96 -200 kW	12-242733	12-224128	-> CH.Nr.: 153439; без регулируемой подвески VA: с шариковым подшипником; Место установки: сверху HA: без шарикового подшипника
B1	2.0, 2.0 T, 2.3 R, 2.4, 2.4 Bifuel, 2.4 D, 2.4 D5, 2.4 T, 2.5 T, 2.5 TDI, 2.8 T6, 2.9, 3.0, 3.0 T6 CH-Nr. - 07/06 96 -200 kW	12-224111	12-224128	CH.Nr.: 153440 ->; без регулируемой подвески VA: с шариковым подшипником; Место установки: сверху HA: без шарикового подшипника
B1	2.0, 2.0 T, 2.3 R, 2.4, 2.4 Bifuel, 2.4 D, 2.4 D5, 2.4 T, 2.5 T, 2.5 TDI, 2.8 T6, 2.9, 3.0, 3.0 T6 05/98 - 07/06 96 -200 kW	12-242740	12-224128	без регулируемой подвески VA: Место установки: снизу HA: без шарикового подшипника
B1	2.4 T5 AWD, 2.5 T AWD 04/00 - 07/06 147 -154 kW	12-242733		VA: с шариковым подшипником; Место установки: сверху
B1	2.4 T5 AWD, 2.5 T AWD 04/00 - 07/06 147 -154 kW	12-224111		VA: с шариковым подшипником; Место установки: сверху
B1	2.4 T5 AWD, 2.5 T AWD 04/00 - 07/06 147 -154 kW	12-242740		VA: Место установки: снизу
B4	2.0, 2.0 T, 2.4, 2.4 D, 2.4 D5, 2.4 T, 2.5 T, 2.5 TDI, 2.8 T6, 2.9, 3.0, 3.0 T6 05/98 - 07/06 96 -200 kW	22-155344 †	24-193276 ♂	стандартная подвеска
B6 Sport	2.0, 2.0 T, 2.4, 2.4 D, 2.4 D5, 2.4 T, 2.5 T, 2.5 TDI, 2.8 T6, 2.9, 3.0, 3.0 T6 05/98 - 07/06 96 -200 kW	35-052210 †	24-067935 ♂	стандартная подвеска; без регулируемой подвески
B8	2.0, 2.0 T, 2.4, 2.4 D, 2.4 D5, 2.4 T, 2.5 T, 2.5 TDI, 2.8 T6, 2.9, 3.0, 3.0 T6 05/98 - 07/06 96 -200 kW	35-052227 †	24-067942 ♂	спортивная подвеска; без регулируемой подвески
VOLVO S80 II				
B1	1.6 D DRIVE, 1.6 DRIVE, 2.0, 2.0 FlexFuel, 2.0 T, 2.0 TDi, 2.4 D, 2.5 T, 2.5 T FlexFuel, 3.2, 3.2 AWD, 4.4 V8 AWD, D3 / D4, D5, D5 AWD, T6 AWD 01/07 - 80 -232 kW	12-231607		
B4	1.6 D DRIVE, 1.6 DRIVE, 2.0, 2.0 FlexFuel, 2.0 T, 2.0 TDi, 2.4 D, 2.5 T, 2.5 T FlexFuel, 3.2, D3 / D4, D5, T4, T4F, T5 03/06 - 80 -179 kW	22-182869 † Ⓢ 22-182876 † Ⓢ	19-170206 ♂	без электронн. регулирования амортиз. Силы; стандартная подвеска; спортивная подвеска; без регулируемой подвески
B6 Sport	1.6 D DRIVE, 1.6 DRIVE, 2.0, 2.0 FlexFuel, 2.0 T, 2.0 TDi, 2.4 D, 2.5 T, 2.5 T FlexFuel, 3.2, D3 / D4, D5, T4, T4F, T5 03/06 - 80 -179 kW	35-144960 † Ⓢ 35-144977 † Ⓢ	24-143639 ♂	стандартная подвеска; без электронн. регулирования амортиз. Силы; без регулируемой подвески
B8	1.6 D DRIVE, 1.6 DRIVE, 2.0, 2.0 FlexFuel, 2.0 T, 2.0 TDi, 2.4 D, 2.5 T, 2.5 T FlexFuel, 3.2, D3 / D4, D5, T4, T4F, T5 03/06 - 80 -179 kW	35-144984 † Ⓢ 35-144991 † Ⓢ	24-143646 ♂	без электронн. регулирования амортиз. Силы; без регулируемой подвески
B12 PK	2.4 D, 2.5 T, 2.5 T FlexFuel, 3.2, D5 03/06 - 120 -179 kW	46-190741		без регулируемой подвески; Обязанность, предусмотренная экспертизой VA: Глубина (экспертиза): 30 мм; Нагрузка оси до: 1270 кг HA: Глубина (экспертиза): 30 мм; Нагрузка оси до: 1210 кг

Пригодны для				
VOLVO				
VOLVO XC 90				
B1	2.5 T, 3.2, D5, T6, V8 10/02 - 120 -232 kW	12-224111		VA: с шариковым подшипником; Место установки: сверху
B1	2.5 T, 3.2, 3.2 AWD, D5, T6, V8 10/02 - 120 -232 kW	12-242740		VA: Место установки: снизу
B3	2.5 T 10/02 - 154 kW	36-201761	i.V.	стандартная подвеска
B3	D5 10/02 - 120 -136 kW	36-201761	i.V.	стандартная подвеска
B4	2.5 T, 3.2, 3.2 AWD, D3 / D5, D5, T6, V8 10/02 - 120 -232 kW	22-170729 †	i.V. $\frac{1}{\circ}$	стандартная подвеска; без регулируемой подвески
B6 Sport	2.5 T, 3.2, 3.2 AWD, D3 / D5, D5, T6, V8 10/02 - 120 -232 kW	35-146995 †	24-147002 $\frac{1}{\circ}$	без регулируемой подвески; на витых пружинах
B6 Sport	2.5 T, 3.2, 3.2 AWD, D3 / D5, D5, T6, V8 10/02 - 120 -232 kW	35-146995 †	24-147002 $\frac{1}{\circ}$	с регулируемой подвеской; на витых пружинах HA: Регулировка уровня после перестройки неактивна
VOLVO 140 (142, 144)				
B3	1.8, 1.8 S, 2.0, 2.0 S 08/66 - 08/75 55 -91 kW		36-163212	стандартная подвеска
B6 Sport	1.8, 1.8 S, 2.0, 2.0 S 08/66 - 08/75 55 -91 kW	24-002899 $\frac{1}{\square}$		
VOLVO 164				
B6 Sport	2.9, 2.9 E 08/68 - 07/74 96 -118 kW	24-002899 $\frac{1}{\square}$		
VOLVO 240 (P242, P244)				
B3	2.0, 2.1, 2.1 Turbo, 2.3, 2.3 i KAT, 2.4 Diesel, 2.7 GLT6 08/74 - 07/80 58 -114 kW		36-163212	стандартная подвеска
B4	2.0, 2.1, 2.1 Turbo, 2.3, 2.3 i KAT, 2.4 Diesel, 2.7 GLT6 08/74 - 07/80 58 -114 kW	21-030314 †	19-019529 $\frac{\circ}{\circ}$	
B6 Sport	2.0, 2.1, 2.1 Turbo, 2.3, 2.3 i KAT, 2.4 Diesel, 2.7 GLT6 08/74 - 07/80 58 -114 kW	34-181539 †	24-002967 $\frac{\circ}{\circ}$	VA: Параметр: 131/83 HA: Параметр: 225/107
B6 Sport	2.0, 2.1, 2.1 Turbo, 2.3, 2.3 i KAT, 2.4 Diesel, 2.7 GLT6 08/74 - 07/80 58 -114 kW	34-030837 †	24-022118 $\frac{\circ}{\circ}$	тип модели: Rallye VA: Параметр: 350/150 HA: Параметр: 275/200
B6 Sport	2.0, 2.1, 2.1 Turbo, 2.3, 2.3 i KAT, 2.4 Diesel, 2.7 GLT6 08/74 - 07/80 58 -114 kW	34-031520 †		тип модели: Heavy Duty VA: Параметр: 300/175
B6 Sport	2.0, 2.1, 2.1 Turbo, 2.3, 2.3 i KAT, 2.4 Diesel, 2.7 GLT6 08/74 - 07/80 58 -114 kW	34-030806 †	33-067230 $\frac{\circ}{\circ}$	тип модели: Cup VA: Параметр: 305/206 HA: Параметр: 225/150




Пригодны для				
VOLVO				
VOLVO 240 Kombi (P245)				
B4	2.0, 2.0 D, 2.1, 2.1 Turbo, 2.3, 2.3 i KAT, 2.3 KAT, 2.4 Diesel, 2.7 GLT6, 2.8 08/74 - 09/82 50 -114 kW	21-030314 ↓	19-019529 ○	
B6 Sport	2.0, 2.0 D, 2.1, 2.1 Turbo, 2.3, 2.3 i KAT, 2.3 KAT, 2.4 Diesel, 2.7 GLT6, 2.8 08/74 - 09/82 50 -114 kW	34-181539 ↓	24-002967 ○	VA: Параметр: 131/83 HA: Параметр: 225/107
B6 Sport	2.0, 2.0 D, 2.1, 2.1 Turbo, 2.3, 2.3 i KAT, 2.3 KAT, 2.4 Diesel, 2.7 GLT6, 2.8 08/74 - 09/82 50 -114 kW	34-030837 ↓	24-022118 ○	тип модели: Rallye VA: Параметр: 350/150 HA: Параметр: 275/200
B6 Sport	2.0, 2.0 D, 2.1, 2.1 Turbo, 2.3, 2.3 i KAT, 2.3 KAT, 2.4 Diesel, 2.7 GLT6, 2.8 08/74 - 09/82 50 -114 kW	34-031520 ↓		тип модели: Heavy Duty VA: Параметр: 300/175
B6 Sport	2.0, 2.0 D, 2.1, 2.1 Turbo, 2.3, 2.3 i KAT, 2.3 KAT, 2.4 Diesel, 2.7 GLT6, 2.8 08/74 - 09/82 50 -114 kW	34-030806 ↓	33-067230 ○	тип модели: Cup VA: Параметр: 305/206 HA: Параметр: 225/150
VOLVO 260 (P262, P264)				
B3	2.7, 2.8 08/74 - 07/82 92 -114 kW		36-163212	стандартная подвеска
B4	2.7, 2.8 08/74 - 07/82 92 -114 kW	21-030314 ↓	19-019529 ○	
B6 Sport	2.7, 2.8 08/74 - 07/82 92 -114 kW	34-181539 ↓	24-002967 ○	VA: Параметр: 131/83 HA: Параметр: 225/107
B6 Sport	2.7, 2.8 08/74 - 07/82 92 -114 kW	34-030837 ↓	24-022118 ○	тип модели: Rallye VA: Параметр: 350/150 HA: Параметр: 275/200
B6 Sport	2.7, 2.8 08/74 - 07/82 92 -114 kW	34-031520 ↓		тип модели: Heavy Duty VA: Параметр: 300/175
B6 Sport	2.7, 2.8 08/74 - 07/82 92 -114 kW	34-030806 ↓	33-067230 ○	тип модели: Cup VA: Параметр: 305/206 HA: Параметр: 225/150
VOLVO 260 купе (P262)				
B3	2.7 08/77 - 07/78 103 kW		36-163212	стандартная подвеска
B4	2.7 08/77 - 07/78 103 kW	21-030314 ↓	19-019529 ○	
B6 Sport	2.7 08/77 - 07/78 103 kW	34-181539 ↓	24-002967 ○	VA: Параметр: 131/83 HA: Параметр: 225/107
B6 Sport	2.7 08/77 - 07/78 103 kW	34-030837 ↓	24-022118 ○	тип модели: Rallye VA: Параметр: 350/150 HA: Параметр: 275/200
B6 Sport	2.7 08/77 - 07/78 103 kW	34-031520 ↓		тип модели: Heavy Duty VA: Параметр: 300/175
B6 Sport	2.7 08/77 - 07/78 103 kW	34-030806 ↓	33-067230 ○	тип модели: Cup VA: Параметр: 305/206 HA: Параметр: 225/150
VOLVO 260 универсал (P265)				
B4	2.7, 2.8 07/75 - 07/82 92 -114 kW	21-030314 ↓	19-019529 ○	




Пригодны для					
VOLVO					
VOLVO 260 универсал (P265)					
B6 Sport	2.7, 2.8 07/75 - 07/82 92 - 114 kW	34-181539 ↓	24-002967 ○	VA: Параметр: 131/83 HA: Параметр: 225/107	
B6 Sport	2.7, 2.8 07/75 - 07/82 92 - 114 kW	34-030837 ↓	24-022118 ○	тип модели: Rallye VA: Параметр: 350/150 HA: Параметр: 275/200	
B6 Sport	2.7, 2.8 07/75 - 07/82 92 - 114 kW	34-031520 ↓		тип модели: Heavy Duty VA: Параметр: 300/175	
B6 Sport	2.7, 2.8 07/75 - 07/82 92 - 114 kW	34-030806 ↓	33-067230 ○	тип модели: Cup VA: Параметр: 305/206 HA: Параметр: 225/150	
VOLVO 340-360 (343, 345)					
B3	1.4 08/75 - 07/86 46 - 52 kW	36-202690		стандартная подвеска	
VOLVO 340-360 седан (344)					
B3	1.4 08/83 - 12/88 50 - 53 kW	36-202690		стандартная подвеска	
VOLVO 440 K (445)					
B3	1.8, 1.9 Turbo-Diesel, 2.0 08/92 - 12/96 66 - 81 kW	36-154791		стандартная подвеска	
B4	1.6, 1.7, 1.7 Turbo, 1.8, 1.9 Turbo-Diesel, 2.0 08/88 - 12/96 58 - 90 kW	22-041067 ↓	19-019871 ○		
VOLVO 460 L (464)					
B3	1.8, 1.9 Turbo-Diesel, 2.0 08/91 - 07/96 66 - 81 kW	36-154791		стандартная подвеска	
B4	1.6, 1.7, 1.7 Turbo, 1.8, 1.9 Turbo-Diesel, 2.0 08/91 - 07/96 58 - 90 kW	22-041067 ↓	19-019871 ○		
VOLVO 480 E					
B3	1.7, 1.7 Turbo, 2.0 08/86 - 09/95 70 - 90 kW	36-154791		стандартная подвеска	
B4	1.7, 1.7 Turbo, 2.0 08/86 - 09/95 70 - 90 kW	22-041067 ↓	19-019871 ○		
VOLVO 740 (744)					
B3	2.4 Diesel, 2.4 TD 08/84 - 07/92 60 - 90 kW	36-163151		стандартная подвеска	
B4	2.0, 2.0 GLE, 2.3, 2.3 Turbo, 2.4 Diesel, 2.4 TD 07/88 - 07/92 60 - 140 kW	21-030543 ↓ 11-103622 SP	19-019888 ○	CH.Nr.: 81680 ->; стандартная подвеска; без регулируемой подвески; мост с жесткой балкой	
B4	2.0, 2.0 GLE, 2.3, 2.4 Diesel, 2.4 TD 07/88 - 07/92 60 - 118 kW	21-030543 ↓ 11-103622 SP		CH.Nr.: 81680 ->; с регулируемой подвеской; мост с жесткой балкой	
B4	2.3 Turbo 08/86 - 07/90 115 - 140 kW	21-030543 ↓ 11-103622 SP		с регулируемой подвеской; многорычажная подвеска; мост с жесткой балкой	
B4	2.3 Turbo 08/85 - 12/88 134 kW	21-030543 ↓	19-019888 ○	стандартная подвеска; с регулируемой подвеской; мост с жесткой балкой	
B6 Sport	2.0, 2.3 Turbo, 2.4 Diesel, 2.4 TD 08/88 - 07/92 60 - 140 kW	34-002926 ↓	24-016629 ○	без регулируемой подвески	




Пригодны для				
VOLVO				
VOLVO 740 (744)				
B6 Sport	2.0, 2.0 GLE, 2.3, 2.4 Diesel, 2.4 TD 07/88 - 10/88 60 -118 kW	34-002926 ↓	24-012744 ○	CH.Nr.: 81680 ->; без регулируемой подвески; мост с жесткой балкой
B6 Sport	2.3 08/83 - 04/84 95 kW		24-012744 ○	-> CH.Nr.: 81679; без регулируемой подвески
B6 Sport	2.3 Turbo CH-Nr. - 07/88 115 -134 kW	34-002926 ↓	24-012744 ○	CH.Nr.: 81680 ->; без регулируемой подвески
B8	2.0, 2.0 GLE, 2.3, 2.3 Turbo, 2.4 Diesel, 2.4 TD 07/88 - 07/92 60 -140 kW	34-030677 ↓	24-022033 ○	CH.Nr.: 81680 ->; без регулируемой подвески; мост с жесткой балкой
B8	2.3 Turbo CH-Nr. - 07/88 115 -134 kW	34-030677 ↓	24-022033 ○	CH.Nr.: 81680 ->; без регулируемой подвески

VOLVO 740 Kombi (745)				
B3	2.0, 2.0 16V, 2.0 GLE, 2.0 Turbo, 2.3, 2.3 GL, 2.3 GLE, 2.3 Turbo 08/85 - 08/91 76 -147 kW		36-164301	стандартная подвеска
B3	2.4 Diesel, 2.4 TD Interc., 2.4 Turbo-Diesel 08/85 - 07/92 60 -90 kW	36-163151	36-164301	стандартная подвеска
B4	2.0, 2.0 16V, 2.0 GLE, 2.0 Turbo, 2.3, 2.3 Turbo, 2.4 Diesel, 2.4 TD Interc., 2.4 Turbo-Diesel 07/88 - 07/92 60 -147 kW	21-030543 ↓ 11-103622 SP	19-019888 ○	CH.Nr.: 81680 ->; без регулируемой подвески; мост с жесткой балкой
B4	2.0, 2.0 16V, 2.0 GLE, 2.0 Turbo, 2.3, 2.3 Turbo, 2.4 Diesel, 2.4 TD Interc., 2.4 Turbo-Diesel 07/88 - 07/92 60 -147 kW	21-030543 ↓ 11-103622 SP		CH.Nr.: 81680 ->; с регулируемой подвеской; мост с жесткой балкой
B6 Sport	2.0, 2.0 16V, 2.0 GLE, 2.0 Turbo, 2.3, 2.3 Turbo, 2.4 Diesel, 2.4 TD Interc. 07/88 - 08/91 60 -147 kW	34-002926 ↓	24-012744 ○	CH.Nr.: 81680 ->; без регулируемой подвески; мост с жесткой балкой
B6 Sport	2.3 Turbo CH-Nr. - 07/88 115 kW	34-002926 ↓	24-012744 ○	CH.Nr.: 81680 ->; без регулируемой подвески
B6 Sport	2.3 Turbo, 2.4 Turbo-Diesel 08/88 - 07/92 80 -140 kW	34-002926 ↓	24-016629 ○	без регулируемой подвески
B6 Sport	2.3 Turbo CH-Nr. - 07/88 134 kW	34-002926 ↓	24-012744 ○	CH.Nr.: 81680 ->; без регулируемой подвески
B8	2.0, 2.0 16V, 2.0 GLE, 2.0 Turbo, 2.3, 2.3 Turbo, 2.4 Diesel, 2.4 TD Interc., 2.4 Turbo-Diesel 07/88 - 07/92 60 -147 kW	34-030677 ↓	24-022033 ○	CH.Nr.: 81680 ->; без регулируемой подвески; мост с жесткой балкой

VOLVO 760 (704, 764)				
B3	2.4 D, 2.4 TD Interc., 2.4 Turbo Diesel 08/84 - 07/92 60 -85 kW	36-163151		стандартная подвеска
B4	2.3 Turbo 08/82 - 04/84 127 kW	21-030536 ↓	19-019888 ○	без регулируемой подвески; мост с жесткой балкой
B4	2.3 Turbo, 2.4 Turbo Diesel, 2.8 05/84 - 07/88 82 -127 kW	21-030543 ↓ 11-103622 SP	19-019888 ○	без регулируемой подвески; мост с жесткой балкой
B4	2.3 Turbo, 2.4 Turbo Diesel, 2.8 08/81 - 04/84 82 -127 kW	21-030536 ↓		с регулируемой подвеской; мост с жесткой балкой
B4	2.3 Turbo, 2.4 Turbo Diesel, 2.8 05/84 - 07/88 82 -127 kW	21-030543 ↓ 11-103622 SP		с регулируемой подвеской; мост с жесткой балкой

Пригодны для				
VOLVO				
VOLVO 760 (704, 764)				
B4	2.3, 2.3 Turbo, 2.4 D, 2.4 TD Interc., 2.4 Turbo Diesel, 2.8 01/82 - 08/90 60 -134 kW	21-030543 ↓ 11-103622 SP	19-019888 ∅	без регулируемой подвески; мост с жесткой балкой
B4	2.3, 2.3 Turbo, 2.4 D, 2.4 Turbo Diesel, 2.8 01/82 - 08/90 60 -134 kW	21-030543 ↓ 11-103622 SP		с регулируемой подвеской; мост с жесткой балкой
B4	2.4 D, 2.4 TD Interc., 2.4 Turbo Diesel, 2.8 01/82 - 07/92 60 -125 kW	21-030543 ↓ 11-103622 SP		с регулируемой подвеской; многорычажная подвеска
B4	2.4 Turbo Diesel, 2.8 08/81 - 04/84 82 -115 kW	21-030536 ↓	19-019888 ∅	без регулируемой подвески; мост с жесткой балкой
B6 Sport	2.3 Turbo, 2.4 Turbo Diesel, 2.8 08/81 - 04/84 82 -127 kW		24-012744 ∅	-> CH.Nr.: 81679; без регулируемой подвески
B6 Sport	2.3, 2.3 Turbo, 2.4 D, 2.4 TD Interc., 2.4 Turbo Diesel, 2.8 05/84 - 07/88 60 -134 kW	34-002926 ↓	24-012744 ∅	CH.Nr.: 81680 ->; без регулируемой подвески
B6 Sport	2.4 TD Interc., 2.4 Turbo Diesel 04/87 - 07/92 80 -85 kW	34-002926 ↓	24-016629 ∅	без регулируемой подвески
B8	2.3, 2.3 Turbo, 2.4 D, 2.4 TD Interc., 2.4 Turbo Diesel, 2.8 05/84 - 07/88 60 -134 kW	34-030677 ↓	24-022033 ∅	CH.Nr.: 81680 ->; без регулируемой подвески
VOLVO 760 Kombi (704, 765)				
B3	2.3, 2.3 Turbo, 2.8 08/84 - 08/90 84 -134 kW		36-164301	стандартная подвеска
B3	2.4 D, 2.4 TD Interc. 01/82 - 07/92 60 -85 kW	36-163151	36-164301	стандартная подвеска
B4	2.3 Turbo, 2.4 D, 2.4 TD Interc., 2.8 01/82 - 08/91 60 -134 kW	21-030543 ↓ 11-103622 SP	19-019888 ∅	без регулируемой подвески; мост с жесткой балкой
B4	2.3 Turbo, 2.4 D, 2.4 TD Interc., 2.8 01/82 - 08/91 60 -134 kW	21-030543 ↓ 11-103622 SP		
B6 Sport	2.3 Turbo, 2.4 D, 2.4 TD Interc. 08/88 - 07/92 60 -134 kW	34-002926 ↓	24-016629 ∅	без регулируемой подвески
B6 Sport	2.3 Turbo, 2.4 D, 2.4 TD Interc., 2.8 CH.Nr. - 07/88 60 -134 kW	34-002926 ↓	24-012744 ∅	CH.Nr.: 81680 ->; без регулируемой подвески
B8	2.3 Turbo, 2.4 D, 2.4 TD Interc., 2.8 05/84 - 07/88 60 -134 kW	34-030677 ↓	24-022033 ∅	CH.Nr.: 81680 ->; без регулируемой подвески
VOLVO 780				
B4	2.4 D, 2.9 04/86 - 07/90 90 -115 kW	21-030543 ↓ 11-103622 SP	19-019888 ∅	мост с жесткой балкой
B4	2.4 D, 2.9 04/86 - 07/90 90 -115 kW	21-030543 ↓ 11-103622 SP		с регулируемой подвеской; многорычажная подвеска
VOLVO 850 (LS)				
B4	2.0, 2.0 Turbo, 2.3, 2.3 T5, 2.3 T5 R, 2.3 T5-R, 2.3 Turbo R, 2.4 GLE, 2.5, 2.5 TDI 08/91 - 10/97 93 -184 kW	22-230959 ↓ 11-101314 SP	19-029450 ∅	стандартная подвеска; без регулируемой подвески




Пригодны для				
VOLVO				
VOLVO 850 (LS)				
B4	2.0, 2.0 Turbo, 2.3, 2.3 T5, 2.3 T5 R, 2.3 T5-R, 2.3 Turbo R, 2.4 GLE, 2.5, 2.5 TDI 08/91 - 10/97 93 -184 kW	22-230959 ↓ 11-101314 SP		стандартная подвеска; с регулируемой подвеской
B6 Sport	2.0, 2.0 Turbo, 2.3, 2.3 T5, 2.3 T5 R, 2.3 T5-R, 2.3 Turbo R, 2.4 GLE, 2.5, 2.5 TDI 08/91 - 10/97 93 -184 kW	11-101314 SP	24-016407 ♂	без регулируемой подвески
B6 Sport	2.0, 2.0 Turbo, 2.3, 2.3 T5, 2.3 T5 R, 2.3 T5-R, 2.3 Turbo R, 2.4 GLE, 2.5, 2.5 TDI 08/91 - 10/97 93 -184 kW	22-193377 ↓	24-016407 ♂	Страна-производитель укоротить на
B6 Sport	2.0, 2.0 Turbo, 2.3 T5, 2.5 06/91 - 01/94 103 -166 kW	11-101314 SP	24-016407 ♂	без регулируемой подвески
VOLVO 850 универсал (LW)				
B3	2.0, 2.0 Turbo, 2.5 09/92 - 10/97 93 -155 kW	i.V.	36-218165	стандартная подвеска
B3	2.0, 2.0 Turbo, 2.5 09/92 - 10/97 93 -155 kW		36-218080	стандартная подвеска; с регулируемой подвеской
B3	2.3 T5, 2.3 T5-R 02/93 - 12/96 166 -184 kW		36-218165	стандартная подвеска
B3	2.3 T5, 2.3 T5-R 02/93 - 12/96 166 -184 kW		36-218080	стандартная подвеска; с регулируемой подвеской
B3	2.5 AWD 04/96 - 12/96 142 kW		36-201044	стандартная подвеска; с регулируемой подвеской
B3	2.5 TDI 08/95 - 12/96 103 kW		36-218165	стандартная подвеска
B3	2.5 TDI 08/95 - 12/96 103 kW		36-218080	стандартная подвеска; с регулируемой подвеской
B4	2.0, 2.0 Turbo, 2.3, 2.3 T5, 2.3 T5 R, 2.3 T5-R, 2.3 Turbo R, 2.4 GLE, 2.5, 2.5 TDI 09/92 - 10/97 93 -184 kW	22-230959 ↓ 11-101314 SP	19-029450 ♂	стандартная подвеска; без регулируемой подвески
B4	2.0, 2.0 Turbo, 2.3, 2.3 T5, 2.3 T5 R, 2.3 T5-R, 2.3 Turbo R, 2.4 GLE, 2.5, 2.5 TDI 09/92 - 10/97 93 -184 kW	22-230959 ↓ 11-101314 SP		стандартная подвеска; с регулируемой подвеской
B6 Sport	2.0, 2.0 Turbo, 2.3, 2.3 T5, 2.3 T5 R, 2.3 T5-R, 2.3 Turbo R, 2.4 GLE, 2.5, 2.5 TDI 09/92 - 10/97 93 -184 kW	22-235336 ↓ 11-101314 SP	24-016407 ♂	без регулируемой подвески
VOLVO 940 (944)				
B4	2.0, 2.0 GL, 2.0 Turbo, 2.3, 2.3 Turbo, 2.4 D, 2.4 TD Intercooler, 2.4 Turbo Diesel 08/90 - 12/94 60 -140 kW	21-030543 ↓ 11-103622 SP	19-019888 ♂	без регулируемой подвески; мост с жесткой балкой
B4	2.0, 2.0 GL, 2.0 Turbo, 2.3, 2.3 Turbo, 2.4 D, 2.4 TD Intercooler, 2.4 Turbo Diesel 08/90 - 12/94 60 -140 kW	21-030543 ↓ 11-103622 SP		с регулируемой подвеской; мост с жесткой балкой
B6 Sport	2.0, 2.0 GL, 2.0 Turbo, 2.3, 2.3 Turbo, 2.4 D, 2.4 TD Intercooler, 2.4 Turbo Diesel 08/90 - 12/94 60 -140 kW	34-002926 ↓	24-012744 ♂	без регулируемой подвески; мост с жесткой балкой




Пригодны для				
VOLVO				
VOLVO 940 (944)				
B6 Sport	2.0, 2.0 GL, 2.0 Turbo, 2.3, 2.3 Turbo, 2.4 D, 2.4 TD Intercooler, 2.4 Turbo Diesel 08/90 - 12/94 60 -140 kW	34-002926 ↓	24-016629 ○	без регулируемой подвески; с независимой подвеской







VOLVO 940 Kombi (945)				
B4	2.0, 2.0 GL, 2.0 Turbo, 2.3, 2.3 Turbo, 2.4 D, 2.4 TD Intercooler, 2.4 Turbo Diesel 08/90 - 08/94 60 -140 kW	21-030543 ↓ 11-103622 SP	19-019888 ○	без регулируемой подвески; мост с жесткой балкой
B4	2.0, 2.0 GL, 2.0 Turbo, 2.3, 2.3 Turbo, 2.4 D, 2.4 TD Intercooler, 2.4 Turbo Diesel 08/90 - 08/94 60 -140 kW	21-030543 ↓ 11-103622 SP		с регулируемой подвеской; мост с жесткой балкой
B6 Sport	2.0, 2.0 GL, 2.0 Turbo, 2.3, 2.3 Turbo, 2.4 D, 2.4 TD Intercooler, 2.4 Turbo Diesel 08/90 - 12/94 60 -140 kW	34-002926 ↓	24-012744 ○	без регулируемой подвески; мост с жесткой балкой
B6 Sport	2.0, 2.0 GL, 2.0 Turbo, 2.3, 2.3 Turbo, 2.4 D, 2.4 TD Intercooler, 2.4 Turbo Diesel 08/90 - 08/94 60 -140 kW	34-002926 ↓	24-016629 ○	без регулируемой подвески; с независимой подвеской







VOLVO 940 II (944)				
B4	2.0, 2.0 GLT, 2.0 Turbo, 2.3, 2.3 ti, 2.3 Turbo, 2.4 TD Interc. 08/94 - 10/98 85 -139 kW	21-030543 ↓ 11-103622 SP	19-019888 ○	без регулируемой подвески; мост с жесткой балкой
B4	2.0, 2.0 GLT, 2.0 Turbo, 2.3, 2.3 ti, 2.3 Turbo, 2.4 TD Interc. 08/94 - 10/98 85 -139 kW	21-030543 ↓ 11-103622 SP		с регулируемой подвеской; мост с жесткой балкой
B4	2.3 Turbo 01/95 - 12/98 126 kW	21-030543 ↓ 11-103622 SP	19-019888 ○	без регулируемой подвески; мост с жесткой балкой
B4	2.3 Turbo 01/95 - 12/98 126 kW	21-030543 ↓ 11-103622 SP		с регулируемой подвеской; мост с жесткой балкой
B6 Sport	2.0, 2.0 GLT, 2.0 Turbo, 2.3, 2.3 Turbo, 2.4 TD Interc. 08/94 - 10/98 85 -139 kW	34-002926 ↓	24-012744 ○	без регулируемой подвески; мост с жесткой балкой
B6 Sport	2.0, 2.0 GLT, 2.0 Turbo, 2.3, 2.3 Turbo 08/94 - 10/98 85 -139 kW	34-002926 ↓	24-016629 ○	без регулируемой подвески; с независимой подвеской
B6 Sport	2.3 Turbo 01/95 - 12/98 126 kW	34-002926 ↓	24-012744 ○	без регулируемой подвески; мост с жесткой балкой



VOLVO 940 II универсал (945)				
B4	2.0, 2.0 GLT, 2.0 Turbo, 2.3, 2.3 ti, 2.3 Turbo, 2.4 TD Interc. 08/94 - 10/98 85 -139 kW	21-030543 ↓ 11-103622 SP	19-019888 ○	без регулируемой подвески; мост с жесткой балкой
B4	2.0, 2.0 GLT, 2.0 Turbo, 2.3, 2.3 ti, 2.3 Turbo, 2.4 TD Interc. 08/94 - 10/98 85 -139 kW	21-030543 ↓ 11-103622 SP		с регулируемой подвеской; мост с жесткой балкой
B6 Sport	2.0, 2.0 GLT, 2.0 Turbo, 2.3, 2.3 ti, 2.3 Turbo, 2.4 TD Interc. 08/94 - 10/98 85 -139 kW	34-002926 ↓	24-012744 ○	без регулируемой подвески; мост с жесткой балкой
B6 Sport	2.0, 2.0 GLT, 2.0 Turbo, 2.3, 2.3 ti, 2.3 Turbo, 2.4 TD Interc. 08/94 - 10/98 89 -139 kW	34-002926 ↓	24-016629 ○	без регулируемой подвески; с независимой подвеской

Пригодны для				
VOLVO				
VOLVO 940 II универсал (945)				
B6 Sport	2.3 08/90 - 12/94 85 kW	34-002926 ↓	24-016629 ○	без регулируемой подвески; с независимой подвеской
VOLVO 960 (964)				
B4	2.0, 2.4 TD Interc., 2.9 08/90 - 07/94 85 -150 kW	21-030543 ↓ 11-103622 SP		с регулируемой подвеской; многорычажная подвеска
B6 Sport	2.0, 2.9 08/90 - 07/94 103 -150 kW	34-002926 ↓	24-012744 ○	без регулируемой подвески
B6 Sport	2.0, 2.9 08/90 - 07/94 103 -150 kW	34-002926 ↓	24-016629 ○	без регулируемой подвески; с независимой подвеской
VOLVO 960 Kombi (965)				
B3	2.4 TD Interc., 2.9 08/90 - 07/94 85 -150 kW		36-164301	стандартная подвеска; без регулируемой подвески
B3	2.4 TD Interc., 2.9 08/90 - 07/94 85 -150 kW		36-218844	стандартная подвеска; Усиленное оснащение .; без регулируемой подвески
B4	2.0, 2.4 TD Interc., 2.4 Tdi, 2.8, 2.9 08/90 - 07/94 85 -150 kW	21-030543 ↓ 11-103622 SP		с регулируемой подвеской; мост с жесткой балкой
B4	2.0, 2.4 TD Interc., 2.4 Tdi, 2.8, 2.9 08/90 - 07/94 85 -150 kW	21-030543 ↓ 11-103622 SP	19-019888 ○	без регулируемой подвески; мост с жесткой балкой
B6 Sport	2.0, 2.8, 2.9 08/90 - 07/94 103 -150 kW	34-002926 ↓	24-012744 ○	без регулируемой подвески
B6 Sport	2.0, 2.8, 2.9 08/90 - 07/94 103 -150 kW	34-002926 ↓	24-016629 ○	без регулируемой подвески; с независимой подвеской
VOLVO DUETT				
B6 Sport	1.8 08/61 - 07/67 50 kW	24-060196 ○		
VOLVO P 121				
B6 Sport	1.6, 1.8, 2.0 05/59 - 01/69 44 -60 kW	24-002837 †	24-002936 †	
VOLVO P 122 S AMAZON				
B6 Sport	1.6, 1.8, 2.0 05/59 - 05/71 59 -76 kW	24-002837 †	24-002936 †	
VOLVO P 122 S AMAZON универсал				
B6 Sport	1.8 08/61 - 07/67 59 kW	24-002837 †		
VOLVO P 544				
B6 Sport	1.6, 1.8 08/61 - 07/67 44 -61 kW	24-060196 ○		
VOLVO P 1800				
B6 Sport	1.8, 1.8 S, 2.0 ES 04/62 - 11/73 66 -91 kW	24-002837 †	24-002936 †	




Пригодны для			
VOLVO			
VOLVO P 2200 универсал			
B6 Sport	1.8 09/64 - 08/67 50 -63 kW	24-002837 $\frac{1}{1}$	24-002936 $\frac{1}{1}$

VOLVO (CHANGAN)			
VOLVO (CHANGAN) S40 (MS)			
B4	2.0, 2.4, 2.5 06/06 - 107 -162 kW	22-112811 $\frac{1}{1}$  22-112880 $\frac{1}{1}$ 	19-119526 $\frac{1}{0}$
B6 Sport	2.0, 2.4, 2.5 06/06 - 107 -162 kW	35-110736 $\frac{1}{1}$  35-110743 $\frac{1}{1}$ 	24-196529 $\frac{1}{0}$
B8	2.0, 2.4, 2.5 06/06 - 107 -162 kW	35-110767 $\frac{1}{1}$  35-110774 $\frac{1}{1}$ 	24-196550 $\frac{1}{0}$
B14	2.0, 2.4, 2.5 06/06 - 107 -162 kW	47-121225	
B16 PSS9	2.0, 2.4, 2.5 06/06 - 107 -162 kW	48-121262	
Обязанность, предусмотренная экспертизой VA: Глубина (экспертиза): 35-50 мм; Нагрузка оси до: 1100 кг HA: Глубина (экспертиза): 35-50 мм; Нагрузка оси до: 1090 кг			





VOLVO (CHANGAN) S80L			
B4	2.0 T, 2.5 03/09 - 147 -149 kW	22-182869 $\frac{1}{1}$  22-182876 $\frac{1}{1}$ 	19-170206 $\frac{1}{0}$
B6 Sport	2.0 T, 2.5 03/09 - 147 -149 kW	35-144960 $\frac{1}{1}$  35-144977 $\frac{1}{1}$ 	24-143639 $\frac{1}{0}$
B8	2.0 T, 2.5 03/09 - 147 -149 kW	35-144984 $\frac{1}{1}$  35-144991 $\frac{1}{1}$ 	24-143646 $\frac{1}{0}$
без электронн. регулирования амортиз. Силы; стандартная подвеска; спортивная подвеска; без регулируемой подвески			
стандартная подвеска; без электронн. регулирования амортиз. Силы; без регулируемой подвески			
без электронн. регулирования амортиз. Силы; без регулируемой подвески			
























VW			
VW AMAROK			
B4	2.0 BiTDI, 2.0 BiTDI 4motion, 2.0 TDI, 2.0 TDI 4motion, 2.0 TSI 09/10 - 90 -132 kW	22-220554 $\frac{1}{1}$ 	19-220567 $\frac{1}{0}$
B6 4600	2.0 BiTDI, 2.0 BiTDI 4motion, 2.0 TDI, 2.0 TDI 4motion, 2.0 TSI 09/10 - 90 -132 kW	24-195690 $\frac{1}{1}$ 	24-195706 $\frac{1}{0}$




VW BEETLE			
B1	1.2 TSI, 1.4 TSI, 1.6 TDI, 2.0 TDI, 2.0 TSI, 2.5 04/11 - 77 -147 kW		12-224081
B4	1.2 TSI, 1.4 TSI, 1.6 TDI, 2.0 TDI, 2.0 TSI, 2.5 04/11 - 77 -147 kW	22-183712 $\frac{1}{1}$	19-226323 $\frac{1}{0}$
B4	1.2 TSI, 1.4 TSI, 1.6 TDI, 2.0 TDI, 2.0 TSI, 2.5 04/11 - 77 -147 kW	22-183712 $\frac{1}{1}$	19-226330 $\frac{1}{0}$
B6 Sport	1.2 TSI, 1.4 TSI, 1.6 TDI, 2.0 TDI, 2.0 TSI, 2.5 04/11 - 77 -147 kW	35-108177 $\frac{1}{1}$	24-222181 $\frac{1}{0}$
тип модели: 0N9 VA: Наружный диаметр передней амортизационной стойки шасси 50 мм HA: мост с жесткой балкой			
тип модели: 04N VA: Наружный диаметр передней амортизационной стойки шасси 50 мм HA: многорычажная подвеска			
тип модели: 0N9 VA: Øа: 55 мм HA: мост с жесткой балкой			




Пригодны для				
VW				
VW BEETLE				
B6 Sport	1.2 TSI, 1.4 TSI, 1.6 TDI, 2.0 TDI, 2.0 TSI, 2.5 04/11 - 77 -147 kW	35-108177 †	24-222198 1/0	тип модели: 04N VA: Øа: 55 мм HA: многорычажная подвеска
B8	1.2 TSI, 1.4 TSI, 1.6 TDI, 2.0 TDI, 2.0 TSI, 2.5 04/11 - 77 -147 kW	35-108191 †	24-222181 1/0	тип модели: 0N9 VA: Øа: 55 мм HA: мост с жесткой балкой
B8	1.2 TSI, 1.4 TSI, 1.6 TDI, 2.0 TDI, 2.0 TSI, 2.5 04/11 - 77 -147 kW	35-108191 †	24-222198 1/0	тип модели: 04N VA: Øа: 55 мм HA: многорычажная подвеска
B14	1.2 TSI, 1.4 TSI, 1.6 TDI, 2.0 TDI, 2.0 TSI, 2.5 04/11 - 77 -147 kW	47-158283		Øа: 55 мм; Обязанность, предусмотренная экспертизой VA: Глубина (экспертиза): 20-30 мм; Нагрузка оси до: 1110 кг HA: Глубина (экспертиза): 10-30 мм; многорычажная подвеска; Нагрузка оси до: 870 кг
B16 PSS10	1.2 TSI, 1.4 TSI, 1.6 TDI, 2.0 TDI, 2.0 TSI, 2.5 04/11 - 77 -147 kW	48-158176		Øа: 55 мм; Обязанность, предусмотренная экспертизой VA: Глубина (экспертиза): 20-30 мм; Нагрузка оси до: 1110 кг HA: Глубина (экспертиза): 10-30 мм; многорычажная подвеска; Нагрузка оси до: 870 кг
B16 RC	1.2 TSI, 1.4 TSI, 1.6 TDI, 2.0 TDI, 2.0 TSI, 2.5 04/11 - 77 -147 kW	14-230615 IRC 49-196849		Øа: 55 мм; DCC должно быть остановлено; тип модели: G07, G08, G09, G11; Обязанность, предусмотренная экспертизой; многорычажная подвеска VA: Глубина (экспертиза): 20-40 мм; Нагрузка оси до: 1140 кг HA: Глубина (экспертиза): 20-40 мм; Нагрузка оси до: 1040 кг

VW BEETLE кабрио (5C7)				
B1	1.2 TSI, 1.4 TSI, 1.6 TDI, 2.0 TDI, 2.0 TSI 12/12 - 77 -147 kW		12-224081	HA: без шарикового подшипника
B4	1.2 TSI, 1.4 TSI, 1.6 TDI, 2.0 TDI, 2.0 TSI 12/12 - 77 -147 kW	22-183712 †	19-226323 1/0	тип модели: 0N9 VA: Наружный диаметр передней амортизационной стойки шасси 50 мм HA: мост с жесткой балкой
B4	1.2 TSI, 1.4 TSI, 1.6 TDI, 2.0 TDI, 2.0 TSI 12/12 - 77 -147 kW	22-183712 †	19-226330 1/0	тип модели: 04N VA: Наружный диаметр передней амортизационной стойки шасси 50 мм HA: многорычажная подвеска
B6 Sport	1.2 TSI, 1.4 TSI, 1.6 TDI, 2.0 TDI, 2.0 TSI 12/12 - 77 -147 kW	35-108177 †	24-222181 1/0	тип модели: 0N9 VA: Øа: 55 мм HA: мост с жесткой балкой
B6 Sport	1.2 TSI, 1.4 TSI, 1.6 TDI, 2.0 TDI, 2.0 TSI 12/12 - 77 -147 kW	35-108177 †	24-222198 1/0	тип модели: 04N VA: Øа: 55 мм HA: многорычажная подвеска
B8	1.2 TSI, 1.4 TSI, 1.6 TDI, 2.0 TDI, 2.0 TSI 12/12 - 77 -147 kW	35-108191 †	24-222181 1/0	тип модели: 0N9 VA: Øа: 55 мм HA: мост с жесткой балкой
B8	1.2 TSI, 1.4 TSI, 1.6 TDI, 2.0 TDI, 2.0 TSI 12/12 - 77 -147 kW	35-108191 †	24-222198 1/0	тип модели: 04N VA: Øа: 55 мм HA: многорычажная подвеска
B14	1.2 TSI, 1.4 TSI, 1.6 TDI, 2.0 TDI, 2.0 TSI 12/12 - 77 -147 kW	47-158283		Øа: 55 мм; Обязанность, предусмотренная экспертизой VA: Глубина (экспертиза): 20-30 мм; Нагрузка оси до: 1110 кг HA: Глубина (экспертиза): 10-30 мм; многорычажная подвеска; Нагрузка оси до: 880 кг
B16 PSS10	1.2 TSI, 1.4 TSI, 1.6 TDI, 2.0 TDI, 2.0 TSI 12/12 - 77 -147 kW	48-158176		Øа: 55 мм; Обязанность, предусмотренная экспертизой VA: Глубина (экспертиза): 20-30 мм; Нагрузка оси до: 1110 кг HA: Глубина (экспертиза): 10-30 мм; многорычажная подвеска; Нагрузка оси до: 880 кг




Пригодны для			
VW			
VW BEETLE кабрио (5C7)			
B16 RC	1.2 TSI, 1.4 TSI, 1.6 TDI, 2.0 TDI, 2.0 TSI 12/12 - 77 -147 kW	14-230615  49-196849	Øa: 55 мм; DCC должно быть остановлено; тип модели: G07, G08, G09, G11; Обязанность, предусмотренная экспертизой; многорычажная подвеска VA: Глубина (экспертиза): 20-40 мм; Нагрузка оси до: 1140 кг HA: Глубина (экспертиза): 20-40 мм; Нагрузка оси до: 880 кг



























VW BORA (1J2)			
B1	1.4 16V, 1.6, 1.6 16V, 1.8, 1.8 T, 1.9 SDI, 1.9 TDI, 2.0, 2.3 V5 10/98 - 05/05 50 -125 kW	12-116966	12-117079 VA: с шариковым подшипником HA: -> 12/01; -> CH.Nr.: 1J-Y-530 000; Материал: алюминий
B1	1.4 16V, 1.6, 1.6 16V, 1.6 FSI, 1.8, 1.8 T, 1.9 SDI, 1.9 TDI, 2.0, 2.3 V5 10/98 - 05/05 50 -132 kW	12-116966	12-117840 VA: с шариковым подшипником HA: 12/01 ->; CH.Nr.: 1J-Y-530 001 ->
B1	1.8 4motion, 1.9 TDI 4motion, 2.0 4motion, 2.3 V5 4motion, 2.8 V6 4motion 12/98 - 05/05 66 -150 kW	12-116966	VA: с шариковым подшипником
B3	1.4 16V 03/00 - 05/05 55 kW	37-131432	стандартная подвеска; с кондиционером
B3	1.6, 1.6 16V, 1.6 FSI, 1.8, 1.8 T, 1.9 SDI, 2.0 10/98 - 05/05 50 -132 kW	37-131432	36-134137 стандартная подвеска
B3	1.6, 1.6 16V, 1.6 FSI, 1.8, 1.8 T, 1.9 TDI, 2.0, 2.3 V5 10/98 - 05/05 66 -125 kW		36-131297 стандартная подвеска; Усиленное оснащение .
B3	2.3 V5 10/98 - 05/05 110 -125 kW	37-155155	36-134137 стандартная подвеска
B3	1.9 TDI 10/98 - 05/05 66 -110 kW	37-131425	36-134137 стандартная подвеска
B4	1.4 16V, 1.6, 1.6 16V, 1.6 FSI, 1.8, 1.8 T, 1.9 SDI, 1.9 TDI, 2.0, 2.3 V5 10/98 - 05/05 50 -132 kW	22-045744  11-103455 	19-029429  11-115755  стандартная подвеска
B4	1.4 16V, 1.6, 1.6 16V, 1.6 FSI, 1.8, 1.8 T, 1.9 SDI, 1.9 TDI, 2.0, 2.3 V5 10/98 - 05/05 50 -132 kW	22-045751  11-103455 	19-029177  11-115755  спортивная подвеска
B4	1.4 16V, 1.6, 1.6 16V, 1.6 FSI, 1.8, 1.8 T, 1.9 SDI, 1.9 TDI, 2.0, 2.3 V5 10/98 - 05/05 50 -132 kW	22-045744  11-103455 	19-140032  11-115755  исполнение для плохих дорог
B4	1.8 4motion, 1.9 TDI 4motion, 2.0 4motion, 2.3 V5 4motion, 2.8 V6 4motion 12/98 - 05/05 66 -150 kW	22-145550 	стандартная подвеска
B6 Sport	1.4 16V, 1.6, 1.6 16V, 1.6 FSI, 1.8, 1.8 T, 1.9 SDI, 1.9 TDI, 2.0, 2.3 V5 10/98 - 05/05 50 -132 kW	35-044079 	24-026239  11-115755  VA: однотрубный Upside Down
B6 Sport	1.8 4motion, 1.9 TDI 4motion, 2.0 4motion, 2.3 V5 4motion, 2.8 V6 4motion 12/98 - 05/05 66 -150 kW	35-046370 	24-060349 
B8	1.4 16V, 1.6, 1.6 16V, 1.6 FSI, 1.8, 1.8 T, 1.9 SDI, 1.9 TDI, 2.0, 2.3 V5 10/98 - 05/05 50 -132 kW	35-044086 	24-026246  11-115755  VA: однотрубный Upside Down
B8	1.8 4motion, 1.9 TDI 4motion, 2.0 4motion, 2.3 V5 4motion, 2.8 V6 4motion 12/98 - 05/05 66 -150 kW	35-046387 	24-060356 
B10	1.4 16V, 1.6, 1.6 16V, 1.6 FSI, 1.8, 1.8 T, 1.9 SDI, 1.9 TDI, 2.0, 2.3 V5 10/98 - 05/05 50 -132 kW	46-111890	Обязанность, предусмотренная экспертизой VA: Глубина (экспертиза): 55 мм; Нагрузка оси до: 980 кг HA: Глубина (экспертиза): 40 мм




Пригодны для				
VW				
VW BORA (1J2)				
B10	1.4 16V, 1.6, 1.6 16V, 1.6 FSI, 1.8, 1.8 T, 1.9 SDI, 1.9 TDI, 2.0, 2.3 V5 10/98 - 05/05 50 -132 kW	46-111906		Обязанность, предусмотренная экспертизой VA: Глубина (экспертиза): 55 мм; Нагрузка оси от: 981 кг HA: Глубина (экспертиза): 40 мм
B12 PK	1.4 16V, 1.6, 1.6 16V, 1.6 FSI 10/98 - 05/05 55 -81 kW	46-180360		Обязанность, предусмотренная экспертизой VA: Глубина (экспертиза): 30 мм; Нагрузка оси до: 930 кг HA: без регулируемой подвески; Глубина (экспертиза): 30 мм; Нагрузка оси до: 960 кг
B12 PK	1.8, 1.9 SDI, 2.0 10/98 - 05/05 50 -92 kW	46-180377		Обязанность, предусмотренная экспертизой VA: Глубина (экспертиза): 30 мм; Нагрузка оси до: 970 кг HA: без регулируемой подвески; Глубина (экспертиза): 30 мм; Нагрузка оси до: 960 кг
B12 PK	1.8 4motion, 1.9 TDI 4motion, 2.0 4motion 02/99 - 05/05 66 -110 kW	46-180193		Обязанность, предусмотренная экспертизой VA: Глубина (экспертиза): 30 мм; Нагрузка оси до: 1030 кг HA: без регулируемой подвески; Глубина (экспертиза): 30 мм; Нагрузка оси до: 1120 кг
B12 PK	1.8 T 05/00 - 05/05 110 -132 kW	46-180384		Обязанность, предусмотренная экспертизой VA: Глубина (экспертиза): 30 мм; Нагрузка оси до: 1000 кг HA: без регулируемой подвески; Глубина (экспертиза): 30 мм; Нагрузка оси до: 960 кг
B12 PK	1.9 TDI 10/98 - 06/01 66 -81 kW	46-180377		Обязанность, предусмотренная экспертизой; механическая КПП VA: Глубина (экспертиза): 30 мм; Нагрузка оси до: 970 кг HA: без регулируемой подвески; Глубина (экспертиза): 30 мм; Нагрузка оси до: 960 кг
B12 PK	1.9 TDI 10/98 - 06/01 66 -81 kW	46-180384		Обязанность, предусмотренная экспертизой; АКПП VA: Глубина (экспертиза): 30 мм; Нагрузка оси до: 1000 кг HA: без регулируемой подвески; Глубина (экспертиза): 30 мм; Нагрузка оси до: 960 кг
B12 PK	1.9 TDI 4motion, 2.3 V5 4motion, 2.8 V6 4motion 12/98 - 05/05 66 -150 kW	46-180209		Обязанность, предусмотренная экспертизой VA: Глубина (экспертиза): 30 мм; Нагрузка оси до: 1050 кг HA: без регулируемой подвески; Глубина (экспертиза): 30 мм; Нагрузка оси до: 1120 кг
B12 PK	1.9 TDI, 2.3 V5 10/98 - 05/05 74 -110 kW	46-180384		Обязанность, предусмотренная экспертизой; механическая КПП VA: Глубина (экспертиза): 30 мм; Нагрузка оси до: 1000 кг HA: без регулируемой подвески; Глубина (экспертиза): 30 мм; Нагрузка оси до: 960 кг
B12 PK	1.9 TDI, 2.3 V5 10/98 - 05/05 74 -110 kW	46-180391		Обязанность, предусмотренная экспертизой; АКПП VA: Глубина (экспертиза): 30 мм; Нагрузка оси до: 1050 кг HA: без регулируемой подвески; Глубина (экспертиза): 30 мм; Нагрузка оси до: 960 кг
B12 PK	1.9 TDI, 2.3 V5 10/00 - 05/05 96 -125 kW	46-180391		Обязанность, предусмотренная экспертизой; механическая КПП VA: Глубина (экспертиза): 30 мм; Нагрузка оси до: 1050 кг HA: без регулируемой подвески; Глубина (экспертиза): 30 мм; Нагрузка оси до: 960 кг
B12 SL	1.4 16V, 1.6, 1.6 16V, 1.6 FSI, 1.8, 1.8 T, 1.9 SDI, 1.9 TDI, 2.0 10/98 - 05/05 50 -132 kW	46-180308		Обязанность, предусмотренная экспертизой VA: Глубина (экспертиза): 45-50 мм; Нагрузка оси до: 950 кг HA: без регулируемой подвески; Глубина (экспертиза): 30-35 мм; Нагрузка оси до: 1000 кг
B12 SL	1.8, 1.8 T, 1.9 TDI, 2.0, 2.3 V5 10/98 - 05/05 66 -132 kW	46-180315		Обязанность, предусмотренная экспертизой VA: Глубина (экспертиза): 25-30 мм; Нагрузка оси до: 1000 кг HA: без регулируемой подвески; Глубина (экспертиза): 30-35 мм; Нагрузка оси до: 1000 кг
B14	1.4 16V, 1.6, 1.6 16V, 1.6 FSI, 1.8, 1.8 T, 1.9 SDI, 1.9 TDI, 2.0, 2.3 V5, 2.8 VR6 11/98 - 07/05 50 -147 kW	47-124851		Для некоторых типов шин необходимы дистанционные шайбы; Обязанность, предусмотренная экспертизой VA: Глубина (экспертиза): 25-45 мм; Нагрузка оси до: 1060 кг HA: Глубина (экспертиза): 20-40 мм; Нагрузка оси до: 1010 кг








































Пригодны для				
VW				
VW BORA (1J2)				
B14	1.8 4motion, 1.9 TDI 4motion, 2.0 4motion, 2.3 V5 4motion, 2.8 V6 4motion 12/98 - 05/05 66 -150 kW	47-080416	Для некоторых типов шин необходимы дистанционные шайбы; Обязанность, предусмотренная экспертизой VA: Глубина (экспертиза): 30-50 мм; Нагрузка оси до: 1110 кг HA: Глубина (экспертиза): 30-50 мм; Нагрузка оси до: 1080 кг	
B16 PSS9	1.4 16V, 1.6, 1.6 16V, 1.6 FSI, 1.8, 1.8 T, 1.9 SDI, 1.9 TDI, 2.0, 2.3 V5, 2.8 VR6 11/98 - 07/05 50 -147 kW	48-080651	Для некоторых типов шин необходимы дистанционные шайбы; Обязанность, предусмотренная экспертизой VA: Глубина (экспертиза): 25-45 мм; Нагрузка оси до: 1060 кг HA: Глубина (экспертиза): 25-45 мм; Нагрузка оси до: 1010 кг	
B16 PSS9	1.8 4motion, 1.9 TDI 4motion, 2.0 4motion, 2.3 V5 4motion, 2.8 V6 4motion 12/98 - 05/05 66 -150 kW	48-080422	Для некоторых типов шин необходимы дистанционные шайбы; Обязанность, предусмотренная экспертизой VA: Глубина (экспертиза): 30-50 мм; Нагрузка оси до: 1110 кг HA: Глубина (экспертиза): 30-50 мм; Нагрузка оси до: 1080 кг	




VW BORA универсал (1J6)				
B1	1.4 16V, 1.6, 1.6 16V, 1.8 T, 1.9 TDI, 2.0, 2.3 V5, 2.8 VR6 03/00 - 12/01 55 -150 kW	12-116966	12-117079	-> CH.Nr.: 1J-Y-530 000 VA: с шариковым подшипником HA: без шарикового подшипника; Материал: резина/металл; Материал: алюминий
B1	1.4 16V, 1.6, 1.6 16V, 1.6 FSI, 1.8 T, 1.9 TDI, 2.0, 2.3 V5 12/01 - 05/05 55 -132 kW	12-116966	12-117840	CH.Nr.: 1J-Y-530 001 -> VA: с шариковым подшипником HA: без шарикового подшипника
B1	1.8 4motion, 1.9 TDI 4motion, 2.0 4motion, 2.3 V5 4motion, 2.8 V6 4motion 05/99 - 05/05 74 -150 kW	12-116966		VA: с шариковым подшипником
B3	1.4 16V 09/01 - 05/05 55 kW	37-131432		стандартная подвеска; с кондиционером
B3	1.6, 1.6 16V, 1.6 FSI, 2.0 05/99 - 05/05 74 -85 kW	37-134129	36-131297	стандартная подвеска
B3	1.6, 1.6 16V, 1.6 FSI, 1.8 T, 1.9 TDI, 2.0 05/99 - 05/05 66 -132 kW		36-155101	стандартная подвеска; Усиленное оснащение .
B3	1.8 4motion, 1.9 TDI 4motion, 2.0 4motion, 2.3 V5 4motion, 2.8 V6 4motion 05/99 - 05/05 74 -150 kW		36-237265	стандартная подвеска
B3	1.8 T, 1.9 TDI, 2.3 V5, 2.8 VR6 03/00 - 05/05 66 -150 kW	37-131425	36-131297	стандартная подвеска
B4	1.4 16V, 1.6, 1.6 16V, 1.6 FSI, 1.8 T, 1.9 TDI, 2.0, 2.3 V5, 2.8 VR6 03/00 - 05/05 55 -150 kW	22-045744 † 11-103455 SP	19-068633 † 11-115755 SP	стандартная подвеска
B4	1.4 16V, 1.6, 1.6 16V, 1.6 FSI, 1.8 T, 1.9 TDI, 2.0, 2.3 V5, 2.8 VR6 03/00 - 05/05 55 -150 kW	22-045751 † 11-103455 SP		спортивная подвеска
B4	1.4 16V, 1.6, 1.6 16V, 1.6 FSI, 1.8 T, 1.9 TDI, 2.0, 2.3 V5, 2.8 VR6 03/00 - 05/05 55 -150 kW	22-045744 † 11-103455 SP	19-140032 † 11-115755 SP	исполнение для плохих дорог
B4	1.8 4motion, 1.9 TDI 4motion, 2.0 4motion, 2.3 V5 4motion, 2.8 V6 4motion 05/99 - 05/05 74 -150 kW	22-145550 †		стандартная подвеска
B6 Sport	1.4 16V, 1.6, 1.6 16V, 1.6 FSI, 1.8 T, 1.9 TDI, 2.0, 2.3 V5, 2.8 VR6 03/00 - 05/05 55 -150 kW	35-044079 †	24-064095 † 11-115755 SP	VA: однотрубный Upside Down
B6 Sport	1.8 4motion, 1.9 TDI 4motion, 2.0 4motion, 2.3 V5 4motion, 2.8 V6 4motion 05/99 - 05/05 74 -150 kW	35-046370 †	24-060349 †	




Пригодны для				
VW				
VW BORA универсал (1J6)				
B8	1.4 16V, 1.6, 1.6 16V, 1.6 FSI, 1.8 T, 1.9 TDI, 2.0, 2.3 V5, 2.8 VR6 03/00 - 05/05 55 -150 kW	35-044086 †	24-064101 1/0 11-115755 SP	VA: однотрубный Upside Down
B8	1.8 4motion, 1.9 TDI 4motion, 2.0 4motion, 2.3 V5 4motion, 2.8 V6 4motion 05/99 - 05/05 74 -150 kW	35-046387 †	24-060356 0/0	
B10	1.4 16V, 1.6, 1.6 16V, 1.6 FSI, 1.8 T, 1.9 TDI, 2.0, 2.3 V5, 2.8 VR6 03/00 - 05/05 55 -150 kW	46-111944		Обязанность, предусмотренная экспертизой VA: Глубина (экспертиза): 55 мм; Нагрузка оси до: 980 кг HA: Глубина (экспертиза): 40 мм
B10	1.4 16V, 1.6, 1.6 16V, 1.6 FSI, 1.8 T, 1.9 TDI, 2.0, 2.3 V5, 2.8 VR6 03/00 - 05/05 55 -150 kW	46-111937		Обязанность, предусмотренная экспертизой VA: Глубина (экспертиза): 55 мм; Нагрузка оси до: 1020 кг; Нагрузка оси от: 981 кг HA: Глубина (экспертиза): 40 мм
B12 PK	1.4 16V, 1.6, 1.6 16V, 1.6 FSI 02/00 - 05/05 55 -81 kW	46-180407		Обязанность, предусмотренная экспертизой VA: Глубина (экспертиза): 30 мм; Нагрузка оси до: 930 кг HA: без регулируемой подвески; Глубина (экспертиза): 30 мм; Нагрузка оси до: 1020 кг
B12 PK	1.8 4motion, 1.9 TDI 4motion, 2.0 4motion 05/99 - 05/05 74 -110 kW	46-180193		Обязанность, предусмотренная экспертизой VA: Глубина (экспертиза): 30 мм; Нагрузка оси до: 1030 кг HA: без регулируемой подвески; Глубина (экспертиза): 30 мм; Нагрузка оси до: 1120 кг
B12 PK	1.8 T 05/00 - 05/05 110 -132 kW	46-180421		Обязанность, предусмотренная экспертизой VA: Глубина (экспертиза): 30 мм; Нагрузка оси до: 1000 кг HA: без регулируемой подвески; Глубина (экспертиза): 30 мм; Нагрузка оси до: 1020 кг
B12 PK	2.0 05/99 - 05/05 85 kW	46-180414		Обязанность, предусмотренная экспертизой VA: Глубина (экспертиза): 30 мм; Нагрузка оси до: 970 кг HA: без регулируемой подвески; Глубина (экспертиза): 30 мм; Нагрузка оси до: 1020 кг
B12 PK	1.9 TDI 05/99 - 05/05 66 -81 kW	46-180421		Обязанность, предусмотренная экспертизой; АКПП VA: Глубина (экспертиза): 30 мм; Нагрузка оси до: 1000 кг HA: без регулируемой подвески; Глубина (экспертиза): 30 мм; Нагрузка оси до: 1020 кг
B12 PK	1.9 TDI 05/99 - 05/05 66 -81 kW	46-180414		Обязанность, предусмотренная экспертизой; механическая КПП VA: Глубина (экспертиза): 30 мм; Нагрузка оси до: 970 кг HA: без регулируемой подвески; Глубина (экспертиза): 30 мм; Нагрузка оси до: 1020 кг
B12 PK	1.9 TDI, 2.3 V5 05/99 - 05/05 74 -110 kW	46-180438		Обязанность, предусмотренная экспертизой; АКПП VA: Глубина (экспертиза): 30 мм; Нагрузка оси до: 1050 кг HA: без регулируемой подвески; Глубина (экспертиза): 30 мм; Нагрузка оси до: 1020 кг
B12 PK	1.9 TDI, 2.3 V5 05/99 - 05/05 74 -110 kW	46-180421		Обязанность, предусмотренная экспертизой; механическая КПП VA: Глубина (экспертиза): 30 мм; Нагрузка оси до: 1000 кг HA: без регулируемой подвески; Глубина (экспертиза): 30 мм; Нагрузка оси до: 1020 кг
B12 PK	1.9 TDI 4motion, 2.3 V5 4motion, 2.8 V6 4motion 05/99 - 05/05 74 -150 kW	46-180209		Обязанность, предусмотренная экспертизой VA: Глубина (экспертиза): 30 мм; Нагрузка оси до: 1050 кг HA: без регулируемой подвески; Глубина (экспертиза): 30 мм; Нагрузка оси до: 1120 кг
B12 PK	1.9 TDI, 2.3 V5 10/00 - 05/05 96 -125 kW	46-180438		Обязанность, предусмотренная экспертизой; механическая КПП VA: Глубина (экспертиза): 30 мм; Нагрузка оси до: 1050 кг HA: без регулируемой подвески; Глубина (экспертиза): 30 мм; Нагрузка оси до: 1020 кг
VW CADDY I (14)				
B1	1.5, 1.6, 1.6 D, 1.8 08/82 - 07/92 40 -70 kW	12-117369		VA: Материал: резина/металл; с распорной втулкой




Пригодны для				
VW				
VW CADDY I (14)				
B3	1.5, 1.6, 1.8 08/82 - 07/92 51 -70 kW	36-134199		стандартная подвеска; Усиленное оснащение .
B3	1.6 D 08/82 - 07/92 40 kW	36-134199		стандартная подвеска
B3 BF	1.5, 1.6, 1.6 D, 1.8 08/82 - 07/92 40 -70 kW		39-202413	HA: параболическая рессора с нижней рессорой
B4	1.5, 1.6, 1.6 D, 1.8 08/82 - 07/92 40 -70 kW	i.V.  21-030338  11-101291 		VA: Только для винтовых подвесок
B6 Sport	1.5, 1.6, 1.6 D, 1.8 08/82 - 07/92 40 -70 kW	i.V.  34-001370 	24-027618 	VA: Только для винтовых подвесок
B8	1.5, 1.6, 1.6 D, 1.8 08/82 - 07/92 40 -70 kW	i.V.  34-001370 	24-027618 	VA: Только для винтовых подвесок
VW CADDY II универсал (9K9B)				
B1	1.4, 1.4 16V, 1.6, 1.7 SDI, 1.9 D, 1.9 SDI, 1.9 TDI 11/95 - 01/04 42 -66 kW	12-117659		VA: с шариковым подшипником
B2	1.4, 1.4 16V, 1.6, 1.7 SDI, 1.9 D, 1.9 SDI, 1.9 TDI 11/95 - 01/04 42 -66 kW	17-104029  11-101307 	15-106384 	
B3	1.4, 1.4 16V, 1.6, 1.7 SDI, 1.9 D, 1.9 SDI, 1.9 TDI 11/95 - 01/04 42 -66 kW	36-203130		стандартная подвеска
B4	1.4, 1.4 16V, 1.6, 1.7 SDI, 1.9 D, 1.9 SDI, 1.9 TDI 11/95 - 01/04 42 -66 kW	22-044761  11-101307 	19-106397 	
VW CADDY II фургон (9K9A)				
B1	1.4, 1.7 SDI, 1.9 D, 1.9 SDI, 1.9 TDI, 60 1.4, 75 1.6 11/95 - 01/04 42 -66 kW	12-117659		VA: с шариковым подшипником
B2	1.4, 1.7 SDI, 1.9 D, 1.9 SDI, 1.9 TDI, 60 1.4, 75 1.6 11/95 - 01/04 42 -66 kW	17-104029  11-101307 	15-106384 	
B3	1.4, 75 1.6 11/95 - 01/04 55 kW	36-203130	36-134250	стандартная подвеска
B3	1.7 SDI, 1.9 D, 1.9 SDI, 1.9 TDI 11/95 - 01/04 42 -66 kW	36-203130	36-131297	стандартная подвеска
B4	1.4, 1.7 SDI, 1.9 D, 1.9 SDI, 1.9 TDI, 60 1.4, 75 1.6 11/95 - 01/04 42 -66 kW	22-044761  11-101307 	19-106397 	
VW CADDY II пикап (9U7)				
B1	1.6, 1.9 D 06/96 - 12/00 47 -55 kW	12-117659		VA: с шариковым подшипником
B2	1.6, 1.9 D 06/96 - 12/00 47 -55 kW	17-104029  11-101307 		
B3	1.6, 1.9 D 06/96 - 12/00 47 -55 kW	36-213962	i.V.	стандартная подвеска

Пригодны для				
VW				
VW CADDY II пикап (9U7)				
B4	1.6, 1.9 D 06/96 - 12/00 47 -55 kW	22-044761 † 11-101307 SP		
VW CADDY III универсал (2KB, 2KJ)				
B1	1.2 TSI, 1.4, 1.4 16V, 1.6, 1.6 TDI, 1.9 TDI, 2.0 SDI, 2.0 TDI, 2.0 TDI 16V 09/07 - 48 -125 kW	12-224074		VA: с шариковым подшипником
B3	1.2 TSI, 1.4, 1.4 16V, 1.6 04/04 - 55 -77 kW	37-148102		стандартная подвеска
B3	1.2 TSI, 1.4, 1.4 16V, 1.6 04/04 - 55 -77 kW	37-148119		стандартная подвеска; Усиленное оснащение .
B3	1.6 TDI, 1.9 TDI, 2.0 SDI, 2.0 TDI, 2.0 TDI 16V 09/07 - 48 -125 kW	37-148119		стандартная подвеска
B4	1.2 TSI, 1.4, 1.4 16V, 1.6, 1.6 TDI, 1.9 TDI, 2.0 SDI, 2.0 TDI, 2.0 TDI 16V 09/07 - 48 -125 kW	22-131607 † 11-103455 SP	19-142449 ○	стандартная подвеска VA: Øа: 50 мм; тип модели: G02
B4	1.2 TSI, 1.4, 1.4 16V, 1.6, 1.6 TDI, 1.9 TDI, 2.0 SDI, 2.0 TDI, 2.0 TDI 16V 09/07 - 48 -125 kW	22-131614 † 11-103455 SP	19-142449 ○	стандартная подвеска VA: Øа: 55 мм; тип модели: G07,G08
B4	1.2 TSI, 1.4, 1.4 16V, 1.6, 1.6 BiFuel, 1.6 TDI, 1.9 TDI, 2.0 EcoFuel, 2.0 SDI, 2.0 TDI, 2.0 TDI 16V 09/07 - 48 -125 kW	22-139184 † 11-103455 SP	19-142449 ○	спортивная подвеска VA: Øа: 50 мм; тип модели: G02
B4	1.2 TSI, 1.4, 1.4 16V, 1.6, 1.6 BiFuel, 1.6 TDI, 1.9 TDI, 2.0 EcoFuel, 2.0 SDI, 2.0 TDI, 2.0 TDI 16V 09/07 - 48 -125 kW	22-139191 † 11-103455 SP	19-142449 ○	спортивная подвеска VA: Øа: 55 мм; тип модели: G07,G08
B4	1.6 BiFuel, 2.0 EcoFuel 04/06 - 75 -80 kW	22-131607 † 11-103455 SP		стандартная подвеска VA: Øа: 50 мм; тип модели: G02
B4	1.6 BiFuel, 2.0 EcoFuel 04/06 - 75 -80 kW	22-131614 † 11-103455 SP		стандартная подвеска VA: Øа: 55 мм; тип модели: G07,G08
B6 Sport	1.2 TSI, 1.4, 1.4 16V, 1.6, 1.6 BiFuel, 1.6 TDI, 1.9 TDI, 2.0 EcoFuel, 2.0 SDI, 2.0 TDI, 2.0 TDI 16V 09/07 - 48 -125 kW	35-113751 †	24-202633 ○	стандартная подвеска VA: Øа: 50 мм
B6 Sport	1.2 TSI, 1.4, 1.4 16V, 1.6, 1.6 BiFuel, 1.6 TDI, 1.9 TDI, 2.0 EcoFuel, 2.0 SDI, 2.0 TDI, 2.0 TDI 16V 09/07 - 48 -125 kW	35-108177 †	24-202633 ○	стандартная подвеска VA: Øа: 55 мм
B8	1.2 TSI, 1.4, 1.4 16V, 1.6, 1.6 BiFuel, 1.6 TDI, 1.9 TDI, 2.0 EcoFuel, 2.0 SDI, 2.0 TDI, 2.0 TDI 16V 09/07 - 48 -125 kW	35-113768 †	24-202633 ○	стандартная подвеска VA: Øа: 50 мм
B8	1.2 TSI, 1.4, 1.4 16V, 1.6, 1.6 BiFuel, 1.6 TDI, 1.9 TDI, 2.0 EcoFuel, 2.0 SDI, 2.0 TDI, 2.0 TDI 16V 09/07 - 48 -125 kW	35-108191 †	24-202633 ○	стандартная подвеска VA: Øа: 55 мм
VW CADDY III фургон (2KA, 2KH, 2CA, 2CH)				
B1	1.4, 1.4 16V, 1.6, 1.6 TDI, 1.9 TDI, 2.0 SDI, 2.0 TDI, 2.0 TDI 16V 03/04 - 51 -125 kW	12-224074		VA: с шариковым подшипником
B3	1.4, 1.4 16V, 1.6 03/04 - 55 -75 kW	37-148102		стандартная подвеска

Пригодны для				
VW				
VW CADDY III фургон (2КА, 2КН, 2СА, 2СН)				
B3	1.4, 1.4 16V, 1.6 03/04 - 55 -75 kW	37-148119		стандартная подвеска; Усиленное оснащение .
B3	1.6 TDI, 1.9 TDI, 2.0 SDI, 2.0 TDI, 2.0 TDI 16V 09/07 - 51 -125 kW	37-148119		стандартная подвеска
B4	1.2 TSI, 1.4, 1.4 16V, 1.6, 1.6 TDI, 1.9 TDI, 2.0 SDI, 2.0 TDI, 2.0 TDI 16V 09/07 - 51 -125 kW	22-131607  11-103455 	19-142449 	стандартная подвеска VA: Øа: 50 мм; тип модели: G02
B4	1.2 TSI, 1.4, 1.4 16V, 1.6, 1.6 TDI, 1.9 TDI, 2.0 SDI, 2.0 TDI, 2.0 TDI 16V 09/07 - 51 -125 kW	22-131614  11-103455 	19-142449 	стандартная подвеска VA: Øа: 55 мм; тип модели: G07,G08
B4	1.2 TSI, 1.4, 1.4 16V, 1.6, 1.6 BiFuel, 1.6 TDI, 1.9 TDI, 2.0 EcoFuel, 2.0 SDI, 2.0 TDI, 2.0 TDI 16V 09/07 - 51 -125 kW	22-139184  11-103455 	19-142449 	спортивная подвеска VA: Øа: 50 мм; тип модели: G02
B4	1.2 TSI, 1.4, 1.4 16V, 1.6, 1.6 BiFuel, 1.6 TDI, 1.9 TDI, 2.0 EcoFuel, 2.0 SDI, 2.0 TDI, 2.0 TDI 16V 09/07 - 51 -125 kW	22-139191  11-103455 	19-142449 	спортивная подвеска VA: Øа: 55 мм; тип модели: G07,G08
B4	1.6 BiFuel, 2.0 EcoFuel 04/06 - 75 -80 kW	22-131607  11-103455 		стандартная подвеска VA: Øа: 50 мм; тип модели: G02
B4	1.6 BiFuel, 2.0 EcoFuel 04/06 - 75 -80 kW	22-131614  11-103455 		стандартная подвеска VA: Øа: 55 мм; тип модели: G07,G08
B6 Sport	1.2 TSI, 1.4, 1.4 16V, 1.6, 1.6 BiFuel, 1.6 TDI, 1.9 TDI, 2.0 EcoFuel, 2.0 SDI, 2.0 TDI, 2.0 TDI 16V 09/07 - 51 -125 kW	35-113751 	24-202633 	стандартная подвеска VA: Øа: 50 мм
B6 Sport	1.2 TSI, 1.4, 1.4 16V, 1.6, 1.6 BiFuel, 1.6 TDI, 1.9 TDI, 2.0 EcoFuel, 2.0 SDI, 2.0 TDI, 2.0 TDI 16V 09/07 - 51 -125 kW	35-108177 	24-202633 	стандартная подвеска VA: Øа: 55 мм
B8	1.2 TSI, 1.4, 1.4 16V, 1.6, 1.6 BiFuel, 1.6 TDI, 1.9 TDI, 2.0 EcoFuel, 2.0 SDI, 2.0 TDI, 2.0 TDI 16V 09/07 - 51 -125 kW	35-113768 	24-202633 	спортивная подвеска VA: Øа: 50 мм
B8	1.2 TSI, 1.4, 1.4 16V, 1.6, 1.6 BiFuel, 1.6 TDI, 1.9 TDI, 2.0 EcoFuel, 2.0 SDI, 2.0 TDI, 2.0 TDI 16V 09/07 - 51 -125 kW	35-108191 	24-202633 	спортивная подвеска VA: Øа: 55 мм
VW CITYGOLF				
B4	1.3, 1.4, 1.6, 1.8 01/81 - 08/09 44 -92 kW	22-224668  11-101307 	19-019550  11-101345 	
VW CORRADO (53I)				
B1	1.8 16V, 1.8 G60, 2.0 i, 2.0 i 16V, 2.9 VR6 09/88 - 12/95 85 -140 kW	12-116775	12-117239	VA: Øi: 14 мм; Øа: 126 мм; Материал: резина/металл; с шариковым подшипником HA: без шарикового подшипника
B3	1.8 16V, 1.8 G60, 2.0 i, 2.0 i 16V, 2.9 VR6 09/88 - 12/95 85 -140 kW	36-160563		стандартная подвеска
B4	1.8 16V, 1.8 G60, 2.0 i, 2.0 i 16V, 2.9 VR6 09/88 - 12/95 85 -140 kW	22-045027  11-101291 	19-019963  11-101352 	Только для машин с составной опорой (VW)
B4	1.8 16V, 1.8 G60, 2.0 i, 2.0 i 16V 09/88 - 12/95 85 -118 kW	22-041234  11-101291 	19-019963  11-101352 	Только для машин с цельной опорой (VW)




































Пригодны для				
VW				
VW CORRADO (53I)				
B6 Sport	1.8 16V, 1.8 G60, 2.0 i 16V 09/88 - 12/95 100 -118 kW	35-002147 †	24-014175 $\frac{1}{\circ}$ 11-101352 SP	Только для машин с цельной опорой (VW)
B6 Sport	1.8 G60 06/93 - 09/93 118 kW	35-043911 †	24-014175 $\frac{1}{\circ}$ 11-101352 SP	Только для машин с составной опорой (VW); однотрубная система
B6 Sport	2.0 i, 2.0 i 16V 06/93 - 12/95 85 -100 kW	35-043911 †	24-014175 $\frac{1}{\circ}$ 11-101352 SP	Только для машин с составной опорой (VW); однотрубная система
B6 Sport	2.9 VR6 08/91 - 12/95 140 kW	35-043911 †	24-015295 $\frac{1}{\circ}$ 11-101352 SP	однотрубная система
B6 Sport	2.9 VR6 08/91 - 12/95 140 kW	35-043911 † 11-101291 SP	24-015295 $\frac{1}{\circ}$ 11-101352 SP	двухтрубная система
B8	1.8 16V, 1.8 G60, 2.0 i, 2.0 i 16V, 2.9 VR6 09/88 - 12/95 85 -140 kW	35-003878 †	24-015530 $\frac{1}{\circ}$ 11-101352 SP	Только для машин с цельной опорой (VW)
B8	2.0 i, 2.0 i 16V 08/91 - 12/95 85 -100 kW	35-043928 †	24-015530 $\frac{1}{\circ}$ 11-101352 SP	Только для машин с составной опорой (VW); однотрубная система
B8	2.9 VR6 08/91 - 12/95 140 kW	35-043928 †	24-015530 $\frac{1}{\circ}$	Только для машин с составной опорой (VW); однотрубная система
B8	2.9 VR6 08/91 - 12/95 140 kW	11-101291 SP	24-015530 $\frac{1}{\circ}$	Только для машин с составной опорой (VW); двухтрубная система
B8	2.9 VR6 08/91 - 12/95 140 kW	22-233677 †		Страна-производитель укоротить на; Только для машин с цельной опорой (VW)
B12 PK	1.8 16V, 1.8 G60, 2.0 i, 2.0 i 16V, 2.9 VR6 09/88 - 12/95 85 -140 kW	46-190093		Только для машин с цельной опорой (VW); Обязанность, предусмотренная экспертизой VA: Глубина (экспертиза): 25-30 мм; Нагрузка оси до: 950 кг HA: Глубина (экспертиза): 25 мм; Нагрузка оси до: 710 кг
B12 PK	1.8 16V, 1.8 G60, 2.0 i, 2.0 i 16V, 2.9 VR6 09/88 - 12/95 85 -140 kW	46-190109		Только для машин с составной опорой (VW); Обязанность, предусмотренная экспертизой VA: Глубина (экспертиза): 25-30 мм; Нагрузка оси до: 950 кг HA: Глубина (экспертиза): 25 мм; Нагрузка оси до: 710 кг
B14	1.8 16V, 1.8 G60, 2.0 i, 2.0 i 16V, 2.9 VR6 09/88 - 12/95 85 -140 kW	47-124844		Для некоторых типов шин необходимы дистанционные шайбы; Обязанность, предусмотренная экспертизой VA: Глубина (экспертиза): 30-50 мм; Нагрузка оси до: 950 кг HA: Глубина (экспертиза): 0-10 мм; Нагрузка оси до: 710 кг
B16 PSS9	1.8 16V, 1.8 G60, 2.0 i, 2.0 i 16V, 2.9 VR6 09/88 - 12/95 85 -140 kW	48-080569		Для некоторых типов шин необходимы дистанционные шайбы; Обязанность, предусмотренная экспертизой VA: Глубина (экспертиза): 30-50 мм; Нагрузка оси до: 950 кг HA: Глубина (экспертиза): 0-10 мм; Нагрузка оси до: 710 кг
MS	1.8 16V, 1.8 G60, 2.0 i, 2.0 i 16V, 2.9 VR6 09/88 - 12/95 85 -140 kW	35-044062	24-224024 $\frac{1}{\circ}$	HA: Параметр: 300/120; с подшипником крестовины кардана
VW DERBY (86)				
B1	0.9, 1.1, 1.3 02/77 - 09/81 29 -44 kW	12-117383		
B3	0.9, 1.1, 1.3 02/77 - 09/81 29 -44 kW	36-134151	36-225989	стандартная подвеска
B4	0.9, 1.1, 1.3 02/77 - 09/81 29 -44 kW	21-030345 †	19-019642 $\frac{1}{\circ}$ 11-101390 SP	




Пригодны для				
VW				
VW DERBY (86)				
B6 Sport	0.9, 1.1, 1.3 02/77 - 09/81 29 -44 kW	34-000175 †	24-181495 ½	
B8	0.9, 1.1, 1.3 02/77 - 09/81 29 -44 kW	34-030011 †	24-016193 ½	
VW DERBY (86C, 80)				
B1	1.0, 1.1, 1.3 08/81 - 12/84 29 -55 kW	12-117383		
B3	1.0, 1.1, 1.3 08/81 - 12/84 29 -44 kW	36-130948	36-225989	стандартная подвеска
B3	1.3 09/82 - 12/84 55 kW		36-225989	стандартная подвеска
B4	1.0, 1.1, 1.3 08/81 - 12/84 29 -55 kW	21-030345 †	19-019642 ½ 11-101390 SP	
B6 Sport	1.0, 1.1, 1.3 08/81 - 12/84 29 -55 kW	34-000175 †	24-181495 ½	
B8	1.0, 1.1, 1.3 08/81 - 12/84 29 -55 kW	34-030011 †	24-016193 ½	
VW EOS (1F7)				
B1	1.4 TSI, 1.6 FSI, 2.0 FSI, 2.0 TDI, 2.0 TDI 16V, 2.0 TFSI, 2.0 TSI, 3.2 V6, 3.6 V6 06/06 - 85 -191 kW	12-224074	12-224081	VA: с шариковым подшипником HA: без шарикового подшипника
B3	1.4 TSI 11/07 - 90 kW	36-241583	36-148240	стандартная подвеска VA: не для: Blue Motion
B3	1.4 TSI 11/07 - 90 kW	37-133757		Варианты оснащения: Blue Motion
B3	1.4 TSI 05/08 - 118 kW	36-241583	i.V.	стандартная подвеска
B3	1.6 FSI, 2.0 FSI 03/06 - 05/08 85 -110 kW	36-241583	36-148240	стандартная подвеска
B3	2.0 TDI, 2.0 TDI 16V, 2.0 TFSI, 2.0 TSI 03/06 - 100 -155 kW	37-133757	36-148240	стандартная подвеска VA: механическая КПП
B3	2.0 TDI, 2.0 TDI 16V, 2.0 TFSI, 2.0 TSI 03/06 - 100 -155 kW	36-241590		стандартная подвеска; АКПП
B4	1.4 TSI, 1.6 FSI, 2.0 FSI, 2.0 TDI, 2.0 TDI 16V, 2.0 TFSI, 2.0 TSI, 3.2 V6, 3.6 V6 06/06 - 85 -191 kW	22-131614 †	19-164915 ½	стандартная подвеска VA: Øа: 55 мм
B6 Sport	1.4 TSI, 1.6 FSI, 2.0 FSI, 2.0 TDI, 2.0 TDI 16V, 2.0 TFSI, 2.0 TSI, 3.2 V6, 3.6 V6 06/06 - 85 -191 kW	35-108177 †	24-137867 ½	VA: Øа: 55 мм
B8	1.4 TSI, 1.6 FSI, 2.0 FSI, 2.0 TDI, 2.0 TDI 16V, 2.0 TFSI, 2.0 TSI, 3.2 V6, 3.6 V6 06/06 - 85 -191 kW	35-108191 †	24-137874 ½	VA: Øа: 55 мм




Пригодны для				
VW				
VW EOS (1F7)				
B12 PK	1.4 TSI, 1.6 FSI 06/06 - 85 -118 kW		46-184351	Обязанность, предусмотренная экспертизой VA: Глубина (экспертиза): 25 мм; Нагрузка оси до: 1010 кг HA: без регулируемой подвески; Глубина (экспертиза): 25 мм; Нагрузка оси до: 1000 кг
B12 PK	1.4 TSI, 2.0 FSI, 2.0 TDI, 2.0 TDI 16V, 2.0 TFSI, 2.0 TSI 03/06 - 90 -155 kW		46-184368	Обязанность, предусмотренная экспертизой VA: Глубина (экспертиза): 25 мм; Нагрузка оси до: 1080 кг HA: без регулируемой подвески; Глубина (экспертиза): 25 мм; Нагрузка оси до: 1000 кг
B12 PK	2.0 TDI, 2.0 TDI 16V, 2.0 TFSI, 3.2 V6 06/06 - 100 -184 kW		46-184375	for vehicle with direct shift gearbox; Обязанность, предусмотренная экспертизой VA: Глубина (экспертиза): 25 мм; Нагрузка оси до: 1130 кг HA: без регулируемой подвески; Глубина (экспертиза): 25 мм; Нагрузка оси до: 1000 кг
B14	1.4 TSI, 1.6 FSI, 2.0 FSI, 2.0 TDI, 2.0 TDI 16V, 2.0 TFSI, 2.0 TSI, 3.2 V6, 3.6 V6 06/06 - 85 -191 kW		47-140868	Обязанность, предусмотренная экспертизой VA: Глубина (экспертиза): 30-50 мм; Нагрузка оси до: 1190 кг HA: Глубина (экспертиза): 30-50 мм; Нагрузка оси до: 1060 кг
B16 PSS9	1.4 TSI, 1.6 FSI, 2.0 FSI, 2.0 TDI, 2.0 TDI 16V, 2.0 TFSI, 2.0 TSI, 3.2 V6, 3.6 V6 06/06 - 85 -191 kW		48-139137	Обязанность, предусмотренная экспертизой VA: Глубина (экспертиза): 30-50 мм; Нагрузка оси до: 1190 кг HA: Глубина (экспертиза): 30-50 мм; Нагрузка оси до: 1060 кг




















































VW FOX (5Z1)				
B1	1.2, 1.4, 1.4 TDI 04/05 - 40 -55 kW		12-224395	VA: с шариковым подшипником; для заменяемого номера: G09, G10
B3	1.2, 1.4, 1.6 10/03 - 40 -74 kW		37-160678	36-160716 стандартная подвеска
B3	1.2, 1.4, 1.6 10/03 - 40 -74 kW		37-160654	36-200108 стандартная подвеска; Усиленное оснащение .
B3	1.4 TDI, 1.9 D 04/05 - 47 -51 kW		37-160654	36-200108 стандартная подвеска
B4	1.0, 1.0 Total Flex, 1.2, 1.4, 1.4 TDI, 1.6, 1.6 Total Flex, 1.9 D 10/03 - 40 -74 kW		22-105813 †	19-156699 † стандартная подвеска
B12 PK	1.2, 1.4, 1.4 TDI 04/05 - 40 -55 kW		46-207197	Обязанность, предусмотренная экспертизой VA: Глубина (экспертиза): 30 мм; Нагрузка оси до: 870 кг HA: Глубина (экспертиза): 30 мм; Нагрузка оси до: 800 кг




VW GOLF I (17)				
B1	1.1, 1.3, 1.5, 1.5 D, 1.6, 1.6 D, 1.6 GTI, 1.6 TD, 1.8 GTI 04/74 - 12/83 37 -82 kW		12-117369	VA: Материал: резина/металл; с распорной втулкой
B3	1.1, 1.5, 1.6 04/74 - 02/84 37 -55 kW		36-131105	36-131068 стандартная подвеска
B3	1.1, 1.3, 1.5, 1.5 D, 1.6, 1.6 D, 1.6 GTI, 1.6 TD, 1.8 GTI 04/74 - 12/83 37 -82 kW			36-155095 стандартная подвеска; Усиленное оснащение .
B3	1.1, 1.3 08/79 - 12/83 38 -44 kW		36-131105	36-131068 стандартная подвеска
B3	1.5 08/77 - 07/83 51 kW			36-131068 стандартная подвеска
B3	1.5 D 08/76 - 07/80 37 kW		36-134175	36-131068 стандартная подвеска







































Пригодны для				
VW				
VW GOLF I (17)				
B3	1.6 D, 1.6 GTI, 1.6 TD, 1.8 GTI 08/76 - 12/83 40 -82 kW	36-131105	36-155095	стандартная подвеска
B4	1.1, 1.3, 1.5, 1.5 D, 1.6, 1.6 D, 1.6 GTI, 1.6 TD, 1.8 GTI 04/74 - 12/83 37 -82 kW	i.V.  21-030338  11-101307 	19-019550  11-101345 	VA: Только для винтовых подвесок
B6 Sport	1.1, 1.3, 1.5, 1.5 D, 1.6, 1.6 D, 1.6 GTI, 1.6 TD, 1.8 GTI 04/74 - 12/83 37 -82 kW	i.V.  34-001370 	24-008372 	VA: Только для винтовых подвесок
B8	1.1, 1.3, 1.5, 1.5 D, 1.6, 1.6 D, 1.6 GTI, 1.6 TD, 1.8 GTI 04/74 - 12/83 37 -82 kW	i.V.  34-001370 	24-015141 	VA: Только для винтовых подвесок
B12 PK	1.1, 1.3, 1.5, 1.5 D, 1.6, 1.6 D, 1.6 GTI, 1.6 TD, 1.8 GTI 04/74 - 12/83 37 -82 kW	46-189868		Только для винтовых подвесок; Обязанность, предусмотренная экспертизой VA: Глубина (экспертиза): 30-40 мм; Нагрузка оси до: 785 кг HA: Глубина (экспертиза): 30-35 мм; Нагрузка оси до: 630 кг
MS	1.1, 1.3, 1.5, 1.5 D, 1.6, 1.6 D, 1.6 GTI, 1.6 TD, 1.8 GTI 04/74 - 12/83 37 -82 kW		24-008341 	тип модели: Race Gruppe N HA: Параметр: 200/73
MS	1.1, 1.3, 1.5, 1.5 D, 1.6, 1.6 D, 1.6 GTI, 1.6 TD, 1.8 GTI 04/74 - 12/83 37 -82 kW	34-184530 	24-008341 	тип модели: Race Gruppe N VA: Параметр: 250/73; Только для винтовых подвесок HA: Параметр: 200/73
MS	1.1, 1.3, 1.5, 1.5 D, 1.6, 1.6 D, 1.6 GTI, 1.6 TD, 1.8 GTI 04/74 - 12/83 37 -82 kW	35-603207 	24-236997 	тип модели: Rennen Gruppe A+N+2 VA: Параметр: 230/80; изменяемой высоты HA: Параметр: 200/73; с подшипником крестовины кардана
MS	1.1, 1.3, 1.5, 1.5 D, 1.6, 1.6 D, 1.6 GTI, 1.6 TD, 1.8 GTI 04/74 - 12/83 37 -82 kW		24-006576 	тип модели: Rallye Gruppe N HA: Параметр: 150/45
VW GOLF I Cabriolet (155)				
B1	1.3, 1.5, 1.6, 1.8 08/82 - 12/89 40 -82 kW	12-117369		VA: Материал: резина/металл; с распорной втулкой
B3	1.5, 1.6, 1.8 01/79 - 12/89 51 -82 kW	36-134243	36-155095	стандартная подвеска
B4	1.3, 1.5, 1.6, 1.8 08/82 - 12/89 40 -82 kW	i.V.  21-030338  11-101307 	19-019550  11-101345 	VA: Только для винтовых подвесок
B6 Sport	1.3, 1.5, 1.6, 1.8 08/82 - 12/89 40 -82 kW	i.V.  34-001370 	24-008372  11-101345 	VA: Только для винтовых подвесок
B8	1.3, 1.5, 1.6, 1.8 08/82 - 12/89 40 -82 kW	i.V.  34-001370 	24-015141  11-101345 	VA: Только для винтовых подвесок
B12 PK	1.5, 1.6, 1.8 01/79 - 12/89 51 -82 kW	46-189943		Только для винтовых подвесок; Обязанность, предусмотренная экспертизой VA: Глубина (экспертиза): 30-40 мм; Нагрузка оси до: 785 кг HA: Глубина (экспертиза): 30-35 мм; Нагрузка оси до: 630 кг
MS	1.6, 1.8 08/79 - 12/89 72 -82 kW	34-184530 	24-008341 	тип модели: Race Gruppe N VA: Параметр: 250/73; Только для винтовых подвесок HA: Параметр: 200/73




Пригодны для				
VW				
VW GOLF II (19E, 1G1)				
B1	1.0, 1.3, 1.3 KAT, 1.6, 1.6 D, 1.6 TD, 1.8, 1.8 GTI, 1.8 GTI 16V, 1.8 GTI G60, 1.8 GTI G60 Syncro, 1.8 GTI KAT, 1.8 i KAT, 1.8 i Syncro KAT, 1.8 Syncro, 2.0 01/84 - 07/92 33 -118 kW	12-117963	12-117239	VA: с шариковым подшипником; Материал: резина/металл HA: без шарикового подшипника
B2	1.0, 1.3, 1.3 KAT, 1.6, 1.6 D, 1.6 TD, 1.8, 1.8 i KAT, 2.0 08/83 - 07/92 33 -66 kW	16-031456 ↓ 17-047142 ↓ 11-101291 SP	15-062192 1/2 11-101352 SP	VA: Только для винтовых подвесок
B2	1.8 i Syncro KAT, 1.8 Syncro 02/86 - 10/91 66 -72 kW	16-031456 ↓ 17-047142 ↓ 11-101291 SP		не для: Country VA: Только для винтовых подвесок
B3	1.0, 1.3, 1.3 KAT, 1.6, 1.8, 1.8 i KAT 08/83 - 10/91 33 -66 kW	36-130665	36-226085	стандартная подвеска
B3	1.8 GTI, 1.8 GTI KAT 08/83 - 10/91 77 -82 kW	36-134199	36-226085	стандартная подвеска
B3	1.6 D, 1.6 TD 08/83 - 10/91 37 -59 kW	36-226252	36-226085	стандартная подвеска
B4	1.0, 1.3, 1.3 KAT, 1.6, 1.6 D, 1.6 TD, 1.8, 1.8 GTI, 1.8 GTI KAT, 1.8 i KAT, 2.0 08/83 - 07/92 33 -82 kW	22-041142 ↓ 21-030468 ↓ 11-101291 SP	19-019741 1/2 11-101352 SP	VA: Только для винтовых подвесок
B4	1.0, 1.3, 1.3 KAT, 1.6, 1.6 D, 1.6 TD, 1.8, 1.8 i KAT, 2.0 08/83 - 07/92 33 -66 kW		19-124681 1/2 11-101352 SP	исполнение для плохих дорог
B4	1.8 i Syncro KAT, 1.8 Syncro 02/86 - 10/91 66 -72 kW	22-219589 ↓ 11-101291 SP	19-219592 1/2	Варианты оснащения: Country
B4	1.8 GTI 16V, 1.8 GTI G60 02/86 - 10/91 95 -118 kW	22-041142 ↓ 21-030468 ↓ 11-101291 SP	19-019963 1/2 11-101352 SP	VA: Только для винтовых подвесок
B4	1.8 GTI G60 Syncro, 1.8 i Syncro KAT, 1.8 Syncro 02/86 - 10/91 66 -118 kW	22-041142 ↓ 21-030468 ↓ 11-101291 SP		не для: Country VA: Только для винтовых подвесок
B6 Sport	1.0, 1.3, 1.3 KAT, 1.6, 1.6 D, 1.6 TD, 1.8, 1.8 GTI, 1.8 GTI 16V, 1.8 GTI G60, 1.8 GTI KAT, 1.8 i KAT, 2.0 08/83 - 07/92 33 -118 kW	35-181590 ↓ 34-001028 ↓	24-006569 1/2 11-101352 SP	VA: Только для винтовых подвесок HA: изменяемой высоты
B6 Sport	1.8 GTI, 1.8 GTI 16V, 1.8 GTI G60, 1.8 GTI KAT 08/83 - 10/91 77 -118 kW	35-181590 ↓	24-006569 1/2	HA: изменяемой высоты
B6 Sport	1.8 GTI G60 Syncro, 1.8 i Syncro KAT, 1.8 Syncro 02/86 - 10/91 66 -118 kW	35-043911 ↓	24-629485 1/2	не для: Country
B8	1.0, 1.3, 1.3 KAT, 1.6, 1.6 D, 1.6 TD, 1.8, 1.8 GTI, 1.8 GTI 16V, 1.8 GTI G60, 1.8 GTI KAT, 1.8 i KAT, 2.0 08/83 - 07/92 33 -118 kW	35-003663 ↓	24-015042 1/2 11-101352 SP	
B8	1.8 GTI G60 Syncro, 1.8 i Syncro KAT, 1.8 Syncro 02/86 - 10/91 66 -118 kW	35-003663 ↓	24-629485 1/2	не для: Country
B12 PK	1.0, 1.3, 1.3 KAT, 1.6, 1.8, 1.8 GTI, 1.8 GTI G60, 1.8 GTI KAT, 1.8 i KAT 08/83 - 10/91 33 -118 kW	46-189950		Обязанность, предусмотренная экспертизой VA: Глубина (экспертиза): 30-40 мм; Нагрузка оси до: 840 кг HA: Глубина (экспертиза): 30-35 мм; Нагрузка оси до: 740 кг








Пригодны для				
VW				
VW GOLF II (19E, 1G1)				
B12 PK	1.6 D, 1.6 TD, 1.8 GTI 16V 08/83 - 10/91 37 -102 kW	46-189967		Обязанность, предусмотренная экспертизой VA: Глубина (экспертиза): 20 мм; Нагрузка оси до: 840 кг HA: Глубина (экспертиза): 20 мм; Нагрузка оси до: 740 кг
B14	1.0, 1.3, 1.3 KAT, 1.6, 1.6 D, 1.6 TD, 1.8, 1.8 GTI, 1.8 GTI 16V, 1.8 GTI G60, 1.8 GTI KAT, 1.8 i KAT, 2.0 08/83 - 07/92 33 -118 kW	47-124844		Обязанность, предусмотренная экспертизой VA: Глубина (экспертиза): 35-50 мм; Нагрузка оси до: 840 кг HA: Глубина (экспертиза): 10-30 мм; Нагрузка оси до: 740 кг
B16 PSS9	1.0, 1.3, 1.3 KAT, 1.6, 1.6 D, 1.6 TD, 1.8, 1.8 GTI, 1.8 GTI 16V, 1.8 GTI G60, 1.8 GTI KAT, 1.8 i KAT, 2.0 08/83 - 07/92 33 -118 kW	48-080569		Обязанность, предусмотренная экспертизой VA: Глубина (экспертиза): 30-50 мм; Нагрузка оси до: 840 кг HA: Глубина (экспертиза): 10-30 мм; Нагрузка оси до: 740 кг
MS	1.0, 1.3, 1.3 KAT, 1.6, 1.6 D, 1.6 TD, 1.8, 1.8 GTI, 1.8 GTI 16V, 1.8 GTI G60, 1.8 GTI KAT, 1.8 i KAT, 2.0 08/83 - 07/92 33 -118 kW	35-001065 †	24-006552 ♂	тип модели: Rallye Gruppe N VA: Параметр: 230/90 HA: Параметр: 230/90
MS	1.0, 1.3, 1.3 KAT, 1.6, 1.6 D, 1.6 TD, 1.8, 1.8 GTI, 1.8 GTI 16V, 1.8 GTI G60, 1.8 GTI KAT, 1.8 i KAT, 2.0 08/83 - 07/92 33 -118 kW	35-604525 †	24-627009 ♂	тип модели: Rallye G. N+A Tarmac VA: изменяемой высоты; Параметр: 230/145 HA: изменяемой высоты; с подшипником крестовины кардана; Параметр: 200/120
MS	1.8 GTI, 1.8 GTI 16V, 1.8 GTI G60, 1.8 GTI KAT, 1.8 i KAT 08/83 - 10/91 66 -118 kW	35-044062	24-224024 ♂	HA: Параметр: 300/120; с подшипником крестовины кардана
VW GOLF III (1H1)				
B1	1.0, 1.3, 1.4, 1.6, 1.8, 1.8 Syncro, 1.9 D, 1.9 TD,GTD, 1.9 TDI, 1.9 TDI Syncro, 2.0, 2.0 GTI 16V, 2.0 Syncro 08/92 - CH-Nr. 37 -110 kW	12-116775	12-117239	-> CH.Nr.: 1H-SW062538; Только для машин с цельной опорой (VW) VA: Ø: 14 мм; Øа: 126 мм; Материал: резина/металл; с шариковым подшипником HA: без шарикового подшипника
B1	1.0, 1.4, 1.6, 1.8, 1.8 Syncro, 1.9 D, 1.9 SDI, 1.9 TD,GTD, 1.9 TDI, 1.9 TDI Syncro, 2.0, 2.0 GL, 2.0 GTI 16V, 2.0 Syncro CH-Nr. - 08/97 37 -110 kW	12-117659	12-117239	CH.Nr.: 1H-SW062539 ->; Только для машин с составной опорой (VW) VA: с шариковым подшипником HA: без шарикового подшипника
B2	1.3, 1.4, 1.6, 1.8, 1.9 D, 1.9 TD,GTD, 1.9 TDI, 2.0 08/91 - 08/94 40 -85 kW	17-047142 † 11-101291 SP	15-062192 ♂ 11-101352 SP	Только для машин с цельной опорой (VW)
B2	1.4, 1.6, 1.8, 1.9 D, 1.9 SDI, 1.9 TD,GTD, 1.9 TDI, 2.0, 2.0 GL 09/94 - 09/97 40 -85 kW	17-104029 † 11-101291 SP	15-062192 ♂ 11-101352 SP	Только для машин с составной опорой (VW)
B3	1.0, 1.4, 1.6 09/94 - 08/97 37 -55 kW	37-131326	36-226092	Только для машин с составной опорой (VW); стандартная подвеска
B3	1.3, 1.4, 1.6 08/91 - 08/94 40 -55 kW	36-131112	36-226092	Только для машин с цельной опорой (VW); стандартная подвеска
B3	1.3, 1.4, 1.6 08/91 - 08/94 40 -55 kW	36-130818		Только для машин с цельной опорой (VW); стандартная подвеска; Усиленное оснащение .
B3	1.6, 1.8, 1.9 D, 1.9 SDI, 1.9 TD,GTD, 1.9 TDI, 2.0, 2.0 GL 09/94 - 09/97 47 -85 kW	37-131333	36-226092	Только для машин с составной опорой (VW); стандартная подвеска
B3	1.6, 1.8, 1.9 D, 1.9 SDI, 1.9 TD,GTD, 1.9 TDI, 2.0, 2.0 GL 09/94 - 09/97 47 -85 kW	36-201372		Только для машин с составной опорой (VW); стандартная подвеска; Усиленное оснащение .
B3	1.8, 1.9 D, 1.9 TD,GTD, 1.9 TDI, 2.0 11/91 - 08/94 48 -85 kW	36-130818	36-226092	Только для машин с цельной опорой (VW); стандартная подвеска
B3	1.8, 1.9 D, 1.9 TD,GTD, 1.9 TDI, 2.0 11/91 - 08/94 48 -85 kW	36-130825		Только для машин с цельной опорой (VW); стандартная подвеска; Усиленное оснащение .




Пригодны для				
VW				
VW GOLF III (1H1)				
B3	2.0 GTI 16V 08/92 - 08/94 110 kW	36-130825	36-131143	стандартная подвеска
B3	2.0 GTI 16V 09/94 - 08/97 110 kW	37-134211	36-131143	стандартная подвеска
B3	2.8 VR6 01/92 - 08/94 128 kW		36-131143	стандартная подвеска
B3	2.8 VR6 09/94 - 09/97 120 -128 kW	37-134228	36-131143	стандартная подвеска
B4	1.0, 1.4, 1.6, 1.8, 1.9 D, 1.9 SDI, 1.9 TD,GTD, 1.9 TDI, 2.0, 2.0 GL 09/94 - 09/97 37 -85 kW	22-045010  11-101291 	19-019741  11-101352 	Только для машин с составной опорой (VW)
B4	1.0, 1.3, 1.4, 1.6, 1.8, 1.9 D, 1.9 SDI, 1.9 TD,GTD, 1.9 TDI, 2.0, 2.0 GL 11/91 - 09/97 37 -85 kW	22-045027  11-101291 	19-124681  11-101352 	исполнение для плохих дорог
B4	1.3, 1.4, 1.6, 1.8, 1.9 D, 1.9 TD,GTD, 1.9 TDI, 2.0 08/91 - 08/94 40 -85 kW	22-041142  11-101291 	19-019741  11-101352 	Только для машин с цельной опорой (VW)
B4	1.8 Syncro, 1.9 TDI Syncro, 2.0 Syncro 01/93 - 08/97 66 -85 kW	22-045010  11-101291 		
B4	2.0 GTI 16V 08/92 - 08/97 110 kW	22-045010  11-101291 	19-019963  11-101352 	
B6 Sport	1.0, 1.3, 1.4, 1.6, 1.8, 1.9 D, 1.9 SDI, 1.9 TD,GTD, 1.9 TDI, 2.0, 2.0 GL, 2.0 GTI 16V, 2.8 VR6 01/92 - 09/97 37 -128 kW	35-043911 	24-015240  11-101352 	Только для машин с составной опорой (VW); однотрубная система
B6 Sport	1.0, 1.3, 1.4, 1.6, 1.8, 1.9 D, 1.9 SDI, 1.9 TD,GTD, 1.9 TDI, 2.0, 2.0 GL, 2.0 GTI 16V, 2.8 VR6 01/92 - 09/97 37 -128 kW	35-043911  11-101291 	24-015240  11-101352 	Только для машин с составной опорой (VW); двухтрубная система
B6 Sport	1.0, 1.3, 1.4, 1.6, 1.8, 1.9 D, 1.9 SDI, 1.9 TD,GTD, 1.9 TDI, 2.0, 2.0 GL, 2.0 GTI 16V, 2.8 VR6 01/92 - 09/97 37 -128 kW	35-181590 	24-006569  11-101352 	Только для машин с цельной опорой (VW) НА: изменяемой высоты
B6 Sport	1.3, 1.4, 1.6, 1.8, 1.9 D, 1.9 SDI, 1.9 TD,GTD 08/91 - 08/97 40 -74 kW	35-043959 	24-015240  11-101352 	Только для машин с цельной опорой (VW); однотрубная система
B6 Sport	1.3, 1.4, 1.6, 1.8, 1.9 D, 1.9 SDI, 1.9 TD,GTD 08/91 - 08/97 40 -74 kW	11-101291 	24-015240  11-101352 	Только для машин с цельной опорой (VW); двухтрубная система
B6 Sport	1.8 Syncro, 1.9 TDI Syncro, 2.0 Syncro, 2.9 VR6 Syncro 01/93 - 08/97 66 -140 kW	35-043911 	24-629485 	не для: Country
B8	1.0, 1.3, 1.4, 1.6, 1.8, 1.9 D, 1.9 SDI, 1.9 TDI, 2.0, 2.0 GL, 2.0 GTI 16V, 2.8 VR6 01/92 - 09/97 37 -128 kW	35-043928 	24-015295  11-101352 	Только для машин с составной опорой (VW); однотрубная система
B8	1.3, 1.4, 1.6, 1.8, 1.9 D, 1.9 SDI, 1.9 TD,GTD 08/91 - 08/97 40 -74 kW	35-043966 	24-015295  11-101352 	Только для машин с цельной опорой (VW); однотрубная система
B8	1.3, 1.4, 1.6, 1.8, 1.9 D, 1.9 SDI, 1.9 TD,GTD 08/91 - 08/97 40 -74 kW	22-003737  11-101291 	24-015295  11-101352 	Только для машин с цельной опорой (VW); двухтрубная система
B8	1.8 Syncro, 1.9 TDI Syncro, 2.0 Syncro, 2.9 VR6 Syncro 01/93 - 08/97 66 -140 kW	35-003663 	24-629485 	




Пригодны для				
VW				
VW GOLF III (1H1)				
B10	1.0, 1.3, 1.4, 1.6, 1.8 11/91 - 07/98 37 -74 kW	46-112279		Только для машин с цельной опорой (VW); Обязанность, предусмотренная экспертизой VA: Глубина (экспертиза): 60 мм; только в соединении с 1H0 412 341 HA: Глубина (экспертиза): 40 мм
B10	1.9 D, 1.9 SDI, 1.9 TD,GTD, 1.9 TDI 11/91 - 08/97 47 -81 kW	46-113221		Только для машин с цельной опорой (VW); Обязанность, предусмотренная экспертизой VA: Глубина (экспертиза): 60 мм; только в соединении с 1H0 412 341 HA: Глубина (экспертиза): 40 мм
B12 PK	1.4, 1.6, 1.8, 1.9 D, 1.9 TD,GTD, 1.9 TDI, 2.0, 2.0 GTI 16V, 2.8 VR6 10/91 - 08/94 40 -128 kW	46-189981		Только для машин с цельной опорой (VW); Обязанность, предусмотренная экспертизой VA: Глубина (экспертиза): 30 мм; Нагрузка оси до: 980 кг HA: Глубина (экспертиза): 30 мм; Нагрузка оси до: 840 кг
B12 PK	1.4, 1.6, 1.8, 1.9 D, 1.9 SDI, 1.9 TD,GTD, 1.9 TDI, 1.9 TDI Syncro, 2.0, 2.0 GL, 2.0 GTI 16V, 2.8 VR6 09/94 - 09/97 40 -128 kW	46-190000		Только для машин с составной опорой (VW); Обязанность, предусмотренная экспертизой VA: Глубина (экспертиза): 30 мм; Нагрузка оси до: 980 кг HA: Глубина (экспертиза): 30 мм; Нагрузка оси до: 840 кг
B12 SL	1.4, 1.6, 1.8, 1.9 D, 1.9 SDI, 1.9 TD,GTD, 1.9 TDI, 2.0, 2.0 GL, 2.0 GTI 16V, 2.8 VR6 09/94 - 09/97 40 -128 kW	46-190024		Только для машин с составной опорой (VW); Обязанность, предусмотренная экспертизой VA: Глубина (экспертиза): 45-50 мм; Нагрузка оси до: 950 кг HA: Глубина (экспертиза): 30-35 мм; Нагрузка оси до: 840 кг
B12 SL	1.8, 1.9 D, 1.9 TD,GTD, 1.9 TDI, 2.0, 2.0 GTI 16V, 2.8 VR6 11/91 - 08/94 48 -128 kW	46-190017		Только для машин с цельной опорой (VW); Обязанность, предусмотренная экспертизой VA: Глубина (экспертиза): 45-50 мм; Нагрузка оси до: 950 кг HA: Глубина (экспертиза): 30-35 мм; Нагрузка оси до: 840 кг
B14	1.0, 1.3, 1.4, 1.6, 1.8, 1.9 D, 1.9 SDI, 1.9 TD,GTD, 1.9 TDI, 2.0, 2.0 GL, 2.0 GTI 16V, 2.8 VR6 01/92 - 09/97 37 -128 kW	47-124844		Для некоторых типов шин необходимы дистанционные шайбы; Обязанность, предусмотренная экспертизой VA: Глубина (экспертиза): 30-50 мм; Нагрузка оси до: 980 кг HA: Глубина (экспертиза): 10-30 мм; Нагрузка оси до: 840 кг
B16 PSS9	1.0, 1.3, 1.4, 1.6, 1.8, 1.9 D, 1.9 SDI, 1.9 TD,GTD, 1.9 TDI, 2.0, 2.0 GL, 2.0 GTI 16V, 2.8 VR6 01/92 - 09/97 37 -128 kW	48-080569		Для некоторых типов шин необходимы дистанционные шайбы; Обязанность, предусмотренная экспертизой VA: Глубина (экспертиза): 30-50 мм; Нагрузка оси до: 980 кг HA: Глубина (экспертиза): 10-30 мм; Нагрузка оси до: 840 кг
MS	1.0, 1.3, 1.4, 1.6, 1.8, 1.9 D, 1.9 SDI, 1.9 TD,GTD, 1.9 TDI, 2.0, 2.0 GL, 2.0 GTI 16V, 2.8 VR6 01/92 - 09/97 37 -128 kW	35-604525 †	24-627009 ½	тип модели: Rallye G. N+A Tarmac VA: изменяемой высоты; Параметр: 230/145 HA: изменяемой высоты; с подшипником крестовины кардана; Параметр: 200/120
MS	2.0 GTI 16V, 2.8 VR6 01/92 - 09/97 110 -128 kW	35-044062	24-224024 ½	HA: Параметр: 300/120; с подшипником крестовины кардана
VW GOLF III Variant (1H5)				
B1	1.4, 1.6, 1.8, 1.9 D, 1.9 TD, 1.9 TDI, 2.0 07/93 - CH-Nr. 40 -85 kW	12-116775	12-117239	-> CH.Nr.: 1H-SW062538 VA: Ø: 14 мм; Øa: 126 мм; Материал: резина/металл; с шариковым подшипником HA: без шарикового подшипника
B1	1.4, 1.6, 1.8, 1.9 D, 1.9 TD, 1.9 TDI, 2.0 CH-Nr. - 04/99 40 -85 kW	12-117659	12-117239	CH.Nr.: 1H-SW062539 -> VA: с шариковым подшипником HA: без шарикового подшипника
B1	1.8 Syncro, 1.9 SDI, 1.9 TDI Syncro, 2.0 Syncro 10/94 - 04/99 47 -85 kW	12-117659		VA: с шариковым подшипником
B2	1.4, 1.6, 1.8, 1.9 D, 1.9 TD, 1.9 TDI, 2.0 07/93 - 08/94 40 -85 kW	17-047142 † 11-101291 SP	15-107077 ½ 11-104322 SP	Только для машин с цельной опорой (VW); стандартная подвеска























Пригодны для				
VW				
VW GOLF III Variant (1H5)				
B2	1.4, 1.6, 1.8, 1.9 D, 1.9 SDI, 1.9 TD, 1.9 TDI, 2.0 09/94 - 04/99 40 -85 kW	17-104029  11-101291 	15-107077  11-104322 	Только для машин с составной опорой (VW); стандартная подвеска
B2	1.4, 1.6, 1.8, 1.9 D, 1.9 SDI, 1.9 TD, 1.9 TDI, 2.0 09/94 - 04/99 40 -85 kW	17-107150  11-101291 		исполнение для плохих дорог
B3	1.4 07/93 - 08/94 40 -44 kW	36-131112	36-130887	стандартная подвеска
B3	1.4, 1.6, 1.8, 1.9 D, 1.9 TD, 1.9 TDI, 2.0 07/93 - 08/94 40 -85 kW	36-130825	36-130894	Только для машин с цельной опорой (VW); стандартная подвеска; Усиленное оснащение .
B3	1.4 09/94 - 04/99 40 -44 kW	37-131326	36-130887	стандартная подвеска
B3	1.4 09/94 - 04/99 40 -44 kW	37-131333	36-130894	стандартная подвеска; Усиленное оснащение .
B3	1.6, 1.8, 1.9 D, 1.9 TD, 1.9 TDI, 2.0 07/93 - 08/94 48 -85 kW	36-130818	36-130887	Только для машин с цельной опорой (VW); стандартная подвеска
B3	1.6, 1.8, 1.9 D, 1.9 SDI, 1.9 TD, 1.9 TDI, 2.0 09/94 - 04/99 47 -85 kW	37-131333	36-130887	Только для машин с составной опорой (VW); стандартная подвеска
B3	1.6, 1.8, 1.9 D, 1.9 SDI, 1.9 TD, 1.9 TDI, 2.0 09/94 - 04/99 47 -85 kW	36-201372	36-130887	Только для машин с составной опорой (VW); стандартная подвеска; Усиленное оснащение .
B3	2.9 VR6 09/94 - 04/99 140 kW	37-134228	36-130887	стандартная подвеска
B3	2.9 VR6 10/94 - 04/99 140 kW		36-130894	стандартная подвеска; Усиленное оснащение .
B4	1.4, 1.6, 1.8, 1.9 D, 1.9 TD, 1.9 TDI, 2.0 07/93 - 08/94 40 -85 kW	22-041142  11-101291 	19-028491  11-104322 	Только для машин с цельной опорой (VW); стандартная подвеска
B4	1.4, 1.6, 1.8, 1.9 D, 1.9 SDI, 1.9 TD, 1.9 TDI, 2.0, 2.9 VR6 09/94 - 04/99 40 -140 kW	22-045010  11-101291 	19-028491  11-104322 	Только для машин с составной опорой (VW); стандартная подвеска
B4	1.4, 1.6, 1.8, 1.9 D, 1.9 SDI, 1.9 TD, 1.9 TDI, 2.0 09/94 - 04/99 40 -85 kW	22-045027  11-101291 		исполнение для плохих дорог
B4	1.8 Syncro 10/94 - 04/99 66 kW	22-045010  11-101291 		
B4	1.9 TDI Syncro, 2.0 Syncro, 2.9 VR6 Syncro 10/94 - 04/99 66 -140 kW	22-045027  11-101291 		
B6 Sport	1.4, 1.6, 1.8, 1.9 D, 1.9 TD, 1.9 TDI, 2.0 07/93 - 04/99 40 -85 kW	35-043959  11-101291 	24-020473  11-104322 	Только для машин с цельной опорой (VW); однотрубная система
B6 Sport	1.4, 1.6, 1.8, 1.9 D, 1.9 TD, 1.9 TDI, 2.0 07/93 - 04/99 40 -85 kW	11-101291 	24-020473  11-104322 	Только для машин с цельной опорой (VW); двухтрубная система
B6 Sport	1.4, 1.6, 1.8, 1.9 D, 1.9 SDI, 1.9 TD, 1.9 TDI, 2.0, 2.9 VR6 07/93 - 04/99 40 -140 kW	35-043911  11-101291 	24-020473  11-104322 	Только для машин с составной опорой (VW); однотрубная система
B6 Sport	1.4, 1.6, 1.8, 1.9 D, 1.9 SDI, 1.9 TD, 1.9 TDI, 2.0, 2.9 VR6 07/93 - 04/99 40 -140 kW	35-043911  11-101291 	24-020473  11-104322 	Только для машин с составной опорой (VW); двухтрубная система








Пригодны для				
VW				
VW GOLF III Variant (1H5)				
B8	1.4, 1.6, 1.8, 1.9 D, 1.9 TD, 1.9 TDI, 2.0 07/93 - 04/99 40 - 85 kW	35-043966 †	24-020480 $\frac{1}{0}$ 11-104322 SP	Только для машин с цельной опорой (VW); однотрубная система
B8	1.4, 1.6, 1.8, 1.9 D, 1.9 TD, 1.9 TDI, 2.0 07/93 - 04/99 40 - 85 kW	22-003737 † 11-101291 SP	24-020480 $\frac{1}{0}$ 11-104322 SP	Только для машин с цельной опорой (VW); двухтрубная система
B8	1.4, 1.6, 1.8, 1.9 D, 1.9 SDI, 1.9 TD, 1.9 TDI, 2.0, 2.9 VR6 07/93 - 04/99 40 - 140 kW	35-043928 †	24-020480 $\frac{1}{0}$ 11-104322 SP	Только для машин с составной опорой (VW); однотрубная система
B12 PK	1.4, 1.6, 1.8, 1.9 D, 1.9 SDI, 1.9 TD, 1.9 TDI, 2.0, 2.9 VR6 07/93 - 04/99 40 - 140 kW	46-190086		Только для машин с цельной опорой (VW); Обязанность, предусмотренная экспертизой VA: Глубина (экспертиза): 30 мм; Нагрузка оси до: 980 кг HA: Глубина (экспертиза): 30 мм; Нагрузка оси до: 925 кг
B12 PK	1.4, 1.6, 1.8, 1.9 D, 1.9 SDI, 1.9 TD, 1.9 TDI, 2.0, 2.9 VR6 07/93 - 04/99 40 - 140 kW	46-190079		Только для машин с составной опорой (VW); Обязанность, предусмотренная экспертизой VA: Глубина (экспертиза): 30 мм; Нагрузка оси до: 980 кг HA: Глубина (экспертиза): 30 мм; Нагрузка оси до: 925 кг
VW GOLF III Cabriolet (1E7)				
B1	1.6, 1.8, 1.9 TDI, 2.0 07/93 - 05/98 55 - 85 kW	12-117659	12-117239	VA: с шариковым подшипником HA: без шарикового подшипника
B3	1.6, 1.8, 1.9 TDI, 2.0 09/94 - 05/98 55 - 85 kW	36-201372		стандартная подвеска
B3	1.8, 2.0 07/93 - 08/94 55 - 85 kW	36-130825		стандартная подвеска
B4	1.6, 1.8, 1.9 TDI, 2.0 07/93 - 05/98 55 - 85 kW	22-045010 † 11-101291 SP	19-019741 $\frac{1}{0}$ 11-101352 SP	Только для машин с составной опорой (VW)
B6 Sport	1.6, 1.8, 1.9 TDI, 2.0 07/93 - 05/98 55 - 85 kW	35-043911 †	24-015240 $\frac{1}{0}$ 11-101352 SP	Только для машин с составной опорой (VW); однотрубная система
B6 Sport	1.6, 1.8, 1.9 TDI, 2.0 07/93 - 05/98 55 - 85 kW	35-043911 † 11-101291 SP	24-015240 $\frac{1}{0}$ 11-101352 SP	Только для машин с составной опорой (VW); двухтрубная система
B8	1.6, 1.8, 1.9 TDI, 2.0 07/93 - 05/98 55 - 85 kW	35-043928 †	24-015295 $\frac{1}{0}$ 11-101352 SP	Только для машин с составной опорой (VW); однотрубная система
B10	1.6, 1.8, 1.9 TDI, 2.0 07/93 - 05/98 55 - 85 kW	46-112255		Только для машин с цельной опорой (VW); Обязанность, предусмотренная экспертизой VA: Глубина (экспертиза): 60 мм; только в соединении с 1H0 412 341 HA: Глубина (экспертиза): 40 мм
B12 PK	1.6, 1.8, 1.9 TDI, 2.0 07/93 - 05/98 55 - 85 kW	46-190062		Только для машин с составной опорой (VW); Обязанность, предусмотренная экспертизой VA: Глубина (экспертиза): 30 мм; Нагрузка оси до: 980 кг HA: Глубина (экспертиза): 30 мм; Нагрузка оси до: 840 кг
B12 PK	1.8, 2.0 07/93 - 08/94 55 - 85 kW	46-193285		Только для машин с цельной опорой (VW); Обязанность, предусмотренная экспертизой VA: Глубина (экспертиза): 30 мм; Нагрузка оси до: 980 кг HA: Глубина (экспертиза): 30 мм; Нагрузка оси до: 840 кг
B14	1.6, 1.8, 1.9 TDI, 2.0 07/93 - 05/98 55 - 85 kW	47-124844		Для некоторых типов шин необходимы дистанционные шайбы; Обязанность, предусмотренная экспертизой VA: Глубина (экспертиза): 30-50 мм; Нагрузка оси до: 980 кг HA: Глубина (экспертиза): 10-30 мм; Нагрузка оси до: 840 кг




Пригодны для				
VW				
VW GOLF III Cabriolet (1E7)				
B16 PSS9	1.6, 1.8, 1.9 TDI, 2.0 07/93 - 05/98 55 -85 kW	48-080569		Обязанность, предусмотренная экспертизой VA: Глубина (экспертиза): 30-50 мм; Нагрузка оси до: 980 кг HA: Глубина (экспертиза): 10-30 мм; Нагрузка оси до: 840 кг
VW GOLF IV (1J1)				
B1	1.4 16V, 1.6, 1.6 16V, 1.6 D, 1.8, 1.8 T, 1.8 T GTI, 1.9 SDI, 1.9 TD, 1.9 TDI, 2.0, 2.3 V5 08/97 - 12/01 40 -132 kW	12-116966	12-117079	VA: с шариковым подшипником HA: без шарикового подшипника; Материал: резина/металл; Материал: алюминий
B1	1.4 16V, 1.6, 1.6 16V, 1.6 FSI, 1.8, 1.8 T, 1.8 T GTI, 1.9 SDI, 1.9 TDI, 2.0, 2.3 V5 01/02 - 06/05 50 -132 kW	12-116966	12-117840	VA: с шариковым подшипником HA: без шарикового подшипника
B1	1.8 4motion, 1.9 TDI 4motion, 2.0 4motion, 2.3 V5 4motion, 2.8 V6 4motion, 3.2 R32 4motion 05/98 - 06/05 66 -177 kW	12-116966		VA: с шариковым подшипником
B3	1.4 16V, 1.6, 1.6 16V, 1.6 FSI, 1.8 08/97 - 06/05 55 -92 kW	37-131432	36-131228	стандартная подвеска
B3	1.4 16V, 1.6, 1.6 16V, 1.6 FSI, 1.8 08/97 - 06/05 55 -92 kW	37-131425	36-131297	стандартная подвеска; Усиленное оснащение .
B3	1.4 16V, 1.8, 1.8 T, 1.8 T GTI 08/97 - 06/05 55 -132 kW	37-155155	36-134113	спортивная подвеска
B3	1.6, 1.6 16V, 1.6 FSI 08/97 - 06/05 68 -81 kW	37-134211	36-134113	спортивная подвеска
B3	1.8 4motion 05/98 - 06/05 92 kW	i.V.	38-241536	стандартная подвеска
B3	1.8 T, 1.8 T GTI 08/97 - 06/05 110 -132 kW	37-131432	36-131228	стандартная подвеска; механическая КПП
B3	1.8 T, 1.8 T GTI 08/97 - 06/05 110 -132 kW	37-131425	36-131228	стандартная подвеска; АКПП
B3	1.8 T, 1.8 T GTI 08/97 - 06/05 110 -132 kW		36-131297	стандартная подвеска; Усиленное оснащение .
B3	2.3 V5 4motion 12/98 - 10/00 110 kW	i.V.	38-241536	
B3	1.6 D, 1.9 SDI, 1.9 TD, 1.9 TDI, 2.0, 2.3 V5 08/97 - 06/05 40 -125 kW	37-131425	36-131228	стандартная подвеска
B3	1.6 D, 1.9 SDI, 1.9 TD, 1.9 TDI, 2.0, 2.3 V5 08/97 - 06/05 40 -125 kW		36-131297	стандартная подвеска; Усиленное оснащение .
B3	1.9 TDI 4motion 07/98 - 04/02 66 kW	i.V.	38-241536	стандартная подвеска
B3	1.9 TDI 4motion 09/99 - 06/05 74 -85 kW	36-130832	38-241536	стандартная подвеска
B3	1.9 TDI 4motion, 2.0 4motion, 2.3 V5 4motion 10/00 - 06/05 85 -125 kW		38-241536	стандартная подвеска
B4	1.4 16V, 1.6, 1.6 16V, 1.6 D, 1.6 FSI, 1.8, 1.8 T, 1.8 T GTI, 1.9 SDI, 1.9 TD, 1.9 TDI, 2.0, 2.3 V5 08/97 - 06/05 40 -132 kW	22-045744  11-103455 	19-029429  11-115755 	стандартная подвеска




Пригодны для				
VW				
VW GOLF IV (1J1)				
B4	1.4 16V, 1.6, 1.6 16V, 1.6 D, 1.6 FSI, 1.8, 1.8 T, 1.8 T GTI, 1.9 SDI, 1.9 TD, 1.9 TDI, 2.0, 2.3 V5 08/97 - 06/05 40 -132 kW	22-045751 † 11-103455 SP	19-029177 1/0 11-115755 SP	спортивная подвеска
B4	1.4 16V, 1.6, 1.6 16V, 1.6 D, 1.6 FSI, 1.8, 1.8 T, 1.8 T GTI, 1.9 SDI, 1.9 TD, 1.9 TDI, 2.0, 2.3 V5 08/97 - 06/05 40 -132 kW	22-045744 † 11-103455 SP	19-140032 1/0 11-115755 SP	исполнение для плохих дорог
B4	1.8 4motion, 1.9 TDI 4motion, 2.0 4motion, 2.3 V5 4motion, 2.8 V6 4motion 05/98 - 06/05 66 -150 kW	22-145550 †	19-145570 0/0	стандартная подвеска
B6 Sport	1.4 16V, 1.6, 1.6 16V, 1.6 D, 1.6 FSI, 1.8, 1.8 T, 1.8 T GTI, 1.9 SDI, 1.9 TD, 1.9 TDI, 2.0, 2.3 V5 08/97 - 06/05 40 -132 kW	35-044079 †	24-026239 1/0 11-115755 SP	VA: однотрубный Upside Down
B6 Sport	1.8 4motion, 1.9 TDI 4motion, 2.0 4motion, 2.3 V5 4motion, 2.8 V6 4motion 05/98 - 06/05 66 -150 kW	35-046370 †	24-060349 0/0	
B8	1.4 16V, 1.6, 1.6 16V, 1.6 D, 1.6 FSI, 1.8, 1.8 T, 1.8 T GTI, 1.9 SDI, 1.9 TD, 1.9 TDI, 2.0, 2.3 V5 08/97 - 06/05 40 -132 kW	35-044086 †	24-026246 1/0 11-115755 SP	VA: однотрубный Upside Down
B8	1.8 4motion, 1.9 TDI 4motion, 2.0 4motion, 2.3 V5 4motion, 2.8 V6 4motion 05/98 - 06/05 66 -150 kW	35-046387 †	24-060356 0/0	VA: однотрубный Upside Down
B10	1.4 16V, 1.6, 1.6 16V, 1.6 D, 1.6 FSI, 1.8, 1.8 T, 1.8 T GTI, 1.9 SDI, 1.9 TD, 1.9 TDI, 2.0, 2.3 V5 08/97 - 06/05 40 -132 kW	46-111890		Обязанность, предусмотренная экспертизой VA: Глубина (экспертиза): 55 мм; Нагрузка оси до: 980 кг HA: Глубина (экспертиза): 40 мм
B10	1.4 16V, 1.6, 1.6 16V, 1.6 D, 1.6 FSI, 1.8, 1.8 T, 1.8 T GTI, 1.9 SDI, 1.9 TD, 1.9 TDI, 2.0, 2.3 V5 08/97 - 06/05 40 -132 kW	46-111906		Обязанность, предусмотренная экспертизой VA: Глубина (экспертиза): 55 мм; Нагрузка оси от: 981 кг HA: Глубина (экспертиза): 40 мм
B12 PK	1.4 16V, 1.6, 1.6 16V, 1.6 FSI 08/97 - 06/05 55 -81 kW	46-180353		Обязанность, предусмотренная экспертизой VA: Глубина (экспертиза): 30 мм; Нагрузка оси до: 930 кг HA: без регулируемой подвески; Глубина (экспертиза): 30 мм; Нагрузка оси до: 925 кг
B12 PK	1.8, 1.9 SDI, 2.0 08/97 - 05/04 50 -92 kW	46-180346		Обязанность, предусмотренная экспертизой VA: Глубина (экспертиза): 30 мм; Нагрузка оси до: 970 кг HA: без регулируемой подвески; Глубина (экспертиза): 30 мм; Нагрузка оси до: 925 кг
B12 PK	1.8 4motion, 1.9 TDI 4motion, 2.0 4motion 05/98 - 06/05 66 -110 kW	46-180193		Обязанность, предусмотренная экспертизой VA: Глубина (экспертиза): 30 мм; Нагрузка оси до: 1030 кг HA: без регулируемой подвески; Глубина (экспертиза): 30 мм; Нагрузка оси до: 1120 кг
B12 PK	1.8 T 08/97 - 06/05 110 kW	46-180339		Обязанность, предусмотренная экспертизой VA: Глубина (экспертиза): 30 мм; Нагрузка оси до: 1000 кг HA: без регулируемой подвески; Глубина (экспертиза): 30 мм; Нагрузка оси до: 925 кг
B12 PK	1.8 T GTI 08/01 - 06/05 132 kW	46-180339		Обязанность, предусмотренная экспертизой VA: Глубина (экспертиза): 10 мм; Нагрузка оси до: 1000 кг HA: без регулируемой подвески; Глубина (экспертиза): 10 мм; Нагрузка оси до: 925 кг
B12 PK	1.9 TD, 1.9 TDI 08/97 - 05/04 55 -81 kW	46-180346		Обязанность, предусмотренная экспертизой; механическая КПП VA: Глубина (экспертиза): 30 мм; Нагрузка оси до: 970 кг HA: без регулируемой подвески; Глубина (экспертиза): 30 мм; Нагрузка оси до: 925 кг




Пригодны для				
VW				
VW GOLF IV (1J1)				
B12 PK	1.9 TDI 08/97 - 05/04 66 -81 kW	46-180339		Обязанность, предусмотренная экспертизой; АКПП VA: Глубина (экспертиза): 30 мм; Нагрузка оси до: 1000 кг HA: без регулируемой подвески; Глубина (экспертиза): 30 мм; Нагрузка оси до: 925 кг
B12 PK	1.9 TDI 4motion, 2.3 V5 4motion, 2.8 V6 4motion 07/98 - 06/05 66 -150 kW	46-180209		Обязанность, предусмотренная экспертизой VA: Глубина (экспертиза): 30 мм; Нагрузка оси до: 1050 кг HA: без регулируемой подвески; Глубина (экспертиза): 30 мм; Нагрузка оси до: 1120 кг
B12 PK	1.9 TDI, 2.3 V5 08/97 - 06/05 74 -110 kW	46-180339		Обязанность, предусмотренная экспертизой; механическая КПП VA: Глубина (экспертиза): 30 мм; Нагрузка оси до: 1000 кг HA: без регулируемой подвески; Глубина (экспертиза): 30 мм; Нагрузка оси до: 925 кг
B12 PK	1.9 TDI, 2.3 V5 08/97 - 06/05 74 -110 kW	46-180322		Обязанность, предусмотренная экспертизой; АКПП VA: Глубина (экспертиза): 30 мм; Нагрузка оси до: 1050 кг HA: без регулируемой подвески; Глубина (экспертиза): 30 мм; Нагрузка оси до: 925 кг
B12 PK	1.9 TDI, 2.3 V5 10/00 - 06/05 96 -125 kW	46-180322		Обязанность, предусмотренная экспертизой; механическая КПП VA: Глубина (экспертиза): 30 мм; Нагрузка оси до: 1050 кг HA: без регулируемой подвески; Глубина (экспертиза): 30 мм; Нагрузка оси до: 925 кг
B12 SL	1.0, 1.0 Turbo, 1.4 16V, 1.6, 1.6 16V, 1.6 D, 1.6 FSI, 1.8, 1.8 T, 1.9 SDI, 1.9 TD, 1.9 TDI, 2.0 08/97 - 05/04 40 -110 kW	46-180308		Обязанность, предусмотренная экспертизой VA: Глубина (экспертиза): 45-50 мм; Нагрузка оси до: 950 кг HA: без регулируемой подвески; Глубина (экспертиза): 30-35 мм; Нагрузка оси до: 1000 кг
B12 SL	1.8, 1.8 T, 1.9 TD, 1.9 TDI, 2.0, 2.3 V5 08/97 - 06/05 55 -125 kW	46-180315		Обязанность, предусмотренная экспертизой VA: Глубина (экспертиза): 45-50 мм; Нагрузка оси до: 1000 кг HA: без регулируемой подвески; Глубина (экспертиза): 30-35 мм; Нагрузка оси до: 1000 кг
B12 SL	1.8 T GTI 08/01 - 06/05 132 kW	46-180308		Обязанность, предусмотренная экспертизой VA: Глубина (экспертиза): 25-30 мм; Нагрузка оси до: 950 кг HA: без регулируемой подвески; Глубина (экспертиза): 10-15 мм; Нагрузка оси до: 1000 кг
B12 SL	1.8 T GTI 08/01 - 06/05 132 kW	46-180315		Обязанность, предусмотренная экспертизой VA: Глубина (экспертиза): 25-30 мм; Нагрузка оси до: 1000 кг HA: без регулируемой подвески; Глубина (экспертиза): 10-15 мм; Нагрузка оси до: 1000 кг
B14	1.0, 1.0 Turbo, 1.4 16V, 1.6, 1.6 16V, 1.6 D, 1.6 FSI, 1.8, 1.8 T, 1.8 T GTI, 1.9 SDI, 1.9 TD, 1.9 TDI, 2.0, 2.3 V5 08/97 - 06/05 40 -132 kW	47-124851		Для некоторых типов шин необходимы дистанционные шайбы; Обязанность, предусмотренная экспертизой VA: Глубина (экспертиза): 25-45 мм; Нагрузка оси до: 1060 кг HA: Глубина (экспертиза): 20-40 мм; Нагрузка оси до: 1010 кг
B14	1.8 4motion, 1.9 TDI 4motion, 2.0 4motion, 2.3 V5 4motion, 2.8 V6 4motion, 3.2 R32 4motion 05/98 - 06/05 66 -177 kW	47-080416		Для некоторых типов шин необходимы дистанционные шайбы; Обязанность, предусмотренная экспертизой VA: Глубина (экспертиза): 30-50 мм; Нагрузка оси до: 1110 кг HA: Глубина (экспертиза): 30-50 мм; Нагрузка оси до: 1080 кг
B16 PSS9	1.0, 1.0 Turbo, 1.4 16V, 1.6, 1.6 16V, 1.6 D, 1.6 FSI, 1.8, 1.8 T, 1.8 T GTI, 1.9 SDI, 1.9 TD, 1.9 TDI, 2.0, 2.3 V5 08/97 - 06/05 40 -132 kW	48-080651		Для некоторых типов шин необходимы дистанционные шайбы; Обязанность, предусмотренная экспертизой VA: Глубина (экспертиза): 25-45 мм; Нагрузка оси до: 1060 кг HA: Глубина (экспертиза): 20-40 мм; Нагрузка оси до: 1010 кг
B16 PSS9	1.8 4motion, 1.9 TDI 4motion, 2.0 4motion, 2.3 V5 4motion, 2.8 V6 4motion, 3.2 R32 4motion 05/98 - 06/05 66 -177 kW	48-080422		Для некоторых типов шин необходимы дистанционные шайбы; Обязанность, предусмотренная экспертизой VA: Глубина (экспертиза): 30-50 мм; Нагрузка оси до: 1110 кг HA: Глубина (экспертиза): 30-50 мм; Нагрузка оси до: 1080 кг




Пригодны для				
VW				
VW GOLF IV Variant (1J5)				
B1	1.4 16V, 1.6, 1.6 16V, 1.8 T, 1.9 SDI, 1.9 TDI, 2.0, 2.3 V5 05/99 - 12/01 50 -125 kW	12-116966	12-117079	VA: с шариковым подшипником HA: без шарикового подшипника; Материал: резина/металл; Материал: алюминий
B1	1.4 16V, 1.6, 1.6 16V, 1.6 FSI, 1.8 T, 1.9 SDI, 1.9 TDI, 2.0, 2.0 Bi-Fuel, 2.3 V5 01/02 - 06/06 50 -125 kW	12-116966	12-117840	VA: с шариковым подшипником HA: без шарикового подшипника
B1	1.8 4motion, 1.9 TDI 4motion, 2.0 4motion, 2.3 V5 4motion, 2.8 V6 4motion 05/99 - 06/06 66 -150 kW	12-116966		VA: с шариковым подшипником
B3	1.4 16V, 1.6, 1.6 16V, 1.6 FSI, 1.9 SDI, 2.0 Bi-Fuel 05/99 - 06/06 50 -85 kW	37-134129	36-131297	стандартная подвеска
B3	1.4 16V, 1.6, 1.6 16V, 1.6 FSI, 1.9 SDI 05/99 - 06/06 50 -85 kW	37-131425	36-155101	стандартная подвеска; Усиленное оснащение .
B3	1.8 4motion, 1.9 TDI 4motion 05/99 - 06/06 66 -92 kW	i.V.	36-237265	стандартная подвеска
B3	1.8 T, 1.9 TDI, 2.0, 2.3 V5 05/99 - 06/06 66 -125 kW	37-131425	36-131297	стандартная подвеска
B3	1.8 T, 1.9 TDI 08/99 - 06/06 66 -110 kW		36-155101	стандартная подвеска; Усиленное оснащение .
B3	2.3 V5 4motion 05/99 - 06/06 110 kW	36-130825	36-237265	стандартная подвеска
B3	1.9 TDI 4motion, 2.0 4motion, 2.3 V5 4motion 10/00 - 06/06 85 -125 kW		36-237265	стандартная подвеска
B4	1.4 16V, 1.6, 1.6 16V, 1.6 FSI, 1.8 T, 1.9 SDI, 1.9 TDI, 2.0, 2.0 Bi-Fuel, 2.3 V5 05/99 - 06/06 50 -125 kW	22-045744  11-103455 	19-068633  11-115755 	стандартная подвеска
B4	1.4 16V, 1.6, 1.6 16V, 1.6 FSI, 1.8 T, 1.9 SDI, 1.9 TDI, 2.0, 2.0 Bi-Fuel, 2.3 V5 05/99 - 06/06 50 -125 kW	22-045751  11-103455 		спортивная подвеска
B4	1.4 16V, 1.6, 1.6 16V, 1.6 FSI, 1.8 T, 1.9 SDI, 1.9 TDI, 2.0, 2.3 V5 05/99 - 06/06 50 -125 kW	22-045744  11-103455 	19-140032  11-115755 	исполнение для плохих дорог
B6 Sport	1.4 16V, 1.6, 1.6 16V, 1.6 FSI, 1.8 T, 1.9 SDI, 1.9 TDI, 2.0, 2.0 Bi-Fuel, 2.3 V5 05/99 - 06/06 50 -125 kW	35-044079 	24-064095  11-115755 	однотрубная система VA: однотрубный Upside Down
B6 Sport	1.8 4motion, 1.9 TDI 4motion, 2.0 4motion, 2.3 V5 4motion, 2.8 V6 4motion 05/99 - 06/06 66 -150 kW	35-046370 	24-060349 	
B8	1.4 16V, 1.6, 1.6 16V, 1.6 FSI, 1.8 T, 1.9 SDI, 1.9 TDI, 2.0, 2.0 Bi-Fuel, 2.3 V5 05/99 - 06/06 50 -125 kW	35-044086 	24-064101 	однотрубная система
B8	1.8 4motion, 1.9 TDI 4motion, 2.0 4motion, 2.3 V5 4motion, 2.8 V6 4motion 05/99 - 06/06 66 -150 kW	35-046387 	24-060356 	
B10	1.4 16V, 1.6, 1.6 16V, 1.6 FSI, 1.8 T, 1.9 SDI, 1.9 TDI, 2.0, 2.3 V5 05/99 - 06/06 50 -125 kW	46-111944		Обязанность, предусмотренная экспертизой VA: Глубина (экспертиза): 55 мм; Нагрузка оси до: 980 кг HA: Глубина (экспертиза): 40 мм






Пригодны для				
VW				
VW GOLF IV Variant (1J5)				
B10	1.4 16V, 1.6, 1.6 16V, 1.6 FSI, 1.8 T, 1.9 SDI, 1.9 TDI, 2.0, 2.3 V5 05/99 - 06/06 50 -125 kW		46-111937	Обязанность, предусмотренная экспертизой VA: Глубина (экспертиза): 55 мм; Нагрузка оси до: 1020 кг; Нагрузка оси от: 981 кг HA: Глубина (экспертиза): 40 мм
B12 PK	1.4 16V, 1.6, 1.6 16V, 1.6 FSI 05/99 - 06/06 55 -85 kW		46-180407	Обязанность, предусмотренная экспертизой VA: Глубина (экспертиза): 30 мм; Нагрузка оси до: 930 кг HA: без регулируемой подвески; Глубина (экспертиза): 30 мм; Нагрузка оси до: 1020 кг
B12 PK	1.8 4motion, 1.9 TDI 4motion, 2.0 4motion 05/99 - 06/06 66 -96 kW		46-180193	Обязанность, предусмотренная экспертизой VA: Глубина (экспертиза): 30 мм; Нагрузка оси до: 1030 кг HA: без регулируемой подвески; Глубина (экспертиза): 30 мм; Нагрузка оси до: 1120 кг
B12 PK	1.8 T 05/00 - 06/06 110 kW		46-180421	Обязанность, предусмотренная экспертизой VA: Глубина (экспертиза): 30 мм; Нагрузка оси до: 1000 кг HA: без регулируемой подвески; Глубина (экспертиза): 30 мм; Нагрузка оси до: 1020 кг
B12 PK	1.9 SDI, 2.0 05/99 - 06/06 50 -85 kW		46-180414	Обязанность, предусмотренная экспертизой VA: Глубина (экспертиза): 30 мм; Нагрузка оси до: 970 кг HA: без регулируемой подвески; Глубина (экспертиза): 30 мм; Нагрузка оси до: 1020 кг
B12 PK	1.9 TDI 05/99 - 05/06 66 -81 kW		46-180414	Обязанность, предусмотренная экспертизой; механическая КПП VA: Глубина (экспертиза): 30 мм; Нагрузка оси до: 970 кг HA: без регулируемой подвески; Глубина (экспертиза): 30 мм; Нагрузка оси до: 1020 кг
B12 PK	1.9 TDI 05/99 - 05/06 66 -81 kW		46-180421	Обязанность, предусмотренная экспертизой; АКПП VA: Глубина (экспертиза): 30 мм; Нагрузка оси до: 1000 кг HA: без регулируемой подвески; Глубина (экспертиза): 30 мм; Нагрузка оси до: 1020 кг
B12 PK	1.9 TDI 4motion, 2.3 V5 4motion, 2.8 V6 4motion 05/99 - 06/06 66 -150 kW		46-180209	Обязанность, предусмотренная экспертизой VA: Глубина (экспертиза): 30 мм; Нагрузка оси до: 1050 кг HA: без регулируемой подвески; Глубина (экспертиза): 30 мм; Нагрузка оси до: 1120 кг
B12 PK	1.9 TDI, 2.3 V5 05/99 - 06/06 74 -110 kW		46-180421	Обязанность, предусмотренная экспертизой; механическая КПП VA: Глубина (экспертиза): 30 мм; Нагрузка оси до: 1000 кг HA: без регулируемой подвески; Глубина (экспертиза): 30 мм; Нагрузка оси до: 1020 кг
B12 PK	1.9 TDI, 2.3 V5 05/99 - 06/06 74 -110 kW		46-180438	Обязанность, предусмотренная экспертизой; АКПП VA: Глубина (экспертиза): 30 мм; Нагрузка оси до: 1050 кг HA: без регулируемой подвески; Глубина (экспертиза): 30 мм; Нагрузка оси до: 1020 кг
B12 PK	1.9 TDI, 2.3 V5 10/00 - 06/06 96 -125 kW		46-180438	Обязанность, предусмотренная экспертизой; механическая КПП VA: Глубина (экспертиза): 30 мм; Нагрузка оси до: 1050 кг HA: без регулируемой подвески; Глубина (экспертиза): 30 мм; Нагрузка оси до: 1020 кг
B12 PK	1.9 TDI 06/01 - 06/06 110 kW		46-180438	Обязанность, предусмотренная экспертизой; механическая КПП VA: Глубина (экспертиза): 10 мм; Нагрузка оси до: 1050 кг HA: без регулируемой подвески; Глубина (экспертиза): 10 мм; Нагрузка оси до: 1020 кг
VW GOLF IV Cabriolet (1E7)				
B1	1.6, 1.8, 1.9 TDI, 2.0 06/98 - 06/02 55 -85 kW		12-117659	VA: с шариковым подшипником
B3	1.6, 1.8, 1.9 TDI, 2.0 06/98 - 06/02 55 -85 kW		36-201372	стандартная подвеска
B4	1.6, 1.8, 1.9 TDI, 2.0 06/98 - 06/02 55 -85 kW	22-045010  11-101291 	19-019741  11-101352 	Только для машин с составной опорой (VW)




Пригодны для				
VW				
VW GOLF IV Cabriolet (1E7)				
B6 Sport	1.6, 1.8, 1.9 TDI, 2.0 06/98 - 06/02 55 -85 kW	35-043911 †	24-015240 $\frac{1}{\circ}$ 11-101352 SP	Только для машин с составной опорой (VW); однотрубная система
B8	1.6, 1.8, 1.9 TDI, 2.0 06/98 - 06/02 55 -85 kW	35-043928 †	24-015295 $\frac{1}{\circ}$ 11-101352 SP	Только для машин с составной опорой (VW); однотрубная система
B10	1.6, 1.8, 1.9 TDI, 2.0 06/98 - 06/02 55 -85 kW	46-112255		Только для машин с цельной опорой (VW); Обязанность, предусмотренная экспертизой VA: Глубина (экспертиза): 60 мм; только в соединении с 1H0 412 341 HA: Глубина (экспертиза): 40 мм
B12 PK	1.6, 1.8, 1.9 TDI, 2.0 06/98 - 06/02 55 -85 kW	46-190062		Только для машин с составной опорой (VW); Обязанность, предусмотренная экспертизой VA: Глубина (экспертиза): 30 мм; Нагрузка оси до: 980 кг HA: Глубина (экспертиза): 30 мм; Нагрузка оси до: 840 кг
B14	1.6, 1.8, 1.9 TDI, 2.0 06/98 - 06/02 55 -85 kW	47-124844		Для некоторых типов шин необходимы дистанционные шайбы; Обязанность, предусмотренная экспертизой VA: Глубина (экспертиза): 30-50 мм; Нагрузка оси до: 980 кг HA: Глубина (экспертиза): 10-30 мм; Нагрузка оси до: 840 кг
B16 PSS9	1.6, 1.8, 1.9 TDI, 2.0 06/98 - 06/02 55 -85 kW	48-080569		Обязанность, предусмотренная экспертизой VA: Глубина (экспертиза): 30-50 мм; Нагрузка оси до: 950 кг HA: Глубина (экспертиза): 10-30 мм; Нагрузка оси до: 820 кг
VW GOLF V (1K1)				
B1	1.0, 1.4 16V, 1.4 FSI, 1.4 TSI, 1.6, 1.6 FSi, 1.6 MultiFuel, 1.8, 1.8 GTI, 1.8 Turbo, 1.9 SDi, 1.9 TDI, 1.9 TDI 4motion, 2.0, 2.0 FSI, 2.0 FSI 4motion, 2.0 GTI, 2.0 SDI, 2.0 TDI, 2.0 TDI 16V, 2.0 TDI 16V 4motion, 2.0 TDI 4motion, 2.5 FSI, 3.2, 3.2 R32 4motion 01/04 - 12/08 47 -184 kW	12-224074	12-224081	VA: с шариковым подшипником HA: без шарикового подшипника
B3	1.4 16V, 1.4 FSI, 1.4 TSI, 1.6, 1.6 FSi, 1.6 MultiFuel, 1.8, 1.9 SDi, 2.0 SDI 10/03 - 11/08 47 -125 kW	37-133030	36-133055	стандартная подвеска
B3	1.4 16V, 1.4 FSI, 1.4 TSI, 1.6, 1.6 FSi, 1.9 TDI, 2.0 FSI, 2.0 SDI, 2.0 TDI, 2.0 TDI 16V 10/03 - 11/08 55 -125 kW		36-211340	Усиленное оснащение .
B3	2.5 FSI 06/05 - 11/08 110 kW	37-148126	36-148134	стандартная подвеска
B3	1.9 TDI, 2.0 FSI 01/04 - 11/08 66 -110 kW	37-133498	36-134076	стандартная подвеска
B3	2.0 TDI, 2.0 TDI 16V 10/03 - 11/08 100 -125 kW	37-133757	36-134076	стандартная подвеска
B4	1.0, 1.4 16V, 1.4 FSI, 1.4 TSI, 1.6, 1.6 FSi, 1.6 MultiFuel, 1.8, 1.9 SDi, 1.9 TDI, 1.9 TDI 4motion, 2.0, 2.0 FSI, 2.0 FSI 4motion, 2.0 SDI, 2.0 TDI, 2.0 TDI 16V, 2.0 TDI 16V 4motion, 2.0 TDI 4motion 08/04 - 11/08 47 -125 kW	22-131607 †	19-127439 $\frac{1}{\circ}$	стандартная подвеска; тип модели: G02 + 2UA VA: Øа: 50 мм




Пригодны для				
VW				
VW GOLF V (1K1)				
B4	1.0, 1.4 16V, 1.4 FSI, 1.4 TSI, 1.6, 1.6 FSi, 1.6 MultiFuel, 1.8, 1.9 SDi, 1.9 TDI, 1.9 TDI 4motion, 2.0, 2.0 FSI, 2.0 FSI 4motion, 2.0 SDI, 2.0 TDI, 2.0 TDI 16V, 2.0 TDI 16V 4motion, 2.0 TDI 4motion 08/04 - 11/08 47 -125 kW	22-131614 †	19-127439 1/0	стандартная подвеска; тип модели: G07 + 2UA VA: Øа: 55 мм
B4	1.0, 1.4 16V, 1.4 FSI, 1.4 TSI, 1.6, 1.6 FSi, 1.6 MultiFuel, 1.8, 1.9 SDi, 1.9 TDI, 1.9 TDI 4motion, 2.0, 2.0 FSI, 2.0 FSI 4motion, 2.0 SDI, 2.0 TDI, 2.0 TDI 16V, 2.0 TDI 16V 4motion, 2.0 TDI 4motion 08/04 - 11/08 47 -125 kW	22-139184 †	19-127439 1/0	спортивная подвеска; тип модели: G02 + 2UC VA: Øа: 50 мм
B4	1.0, 1.4 16V, 1.4 FSI, 1.4 TSI, 1.6, 1.6 FSi, 1.6 MultiFuel, 1.8, 1.9 SDi, 1.9 TDI, 1.9 TDI 4motion, 2.0, 2.0 FSI, 2.0 FSI 4motion, 2.0 SDI, 2.0 TDI, 2.0 TDI 16V, 2.0 TDI 16V 4motion, 2.0 TDI 4motion 08/04 - 11/08 47 -125 kW	22-139191 †	19-127439 1/0	спортивная подвеска; тип модели: G07,G08,G09,G11 +2UC VA: Øа: 55 мм
B4	1.8 GTi, 1.8 Turbo, 2.0 GTI, 2.5 FSI, 3.2 09/05 - 12/08 110 -184 kW	22-140012 †	19-140025 1/0	стандартная подвеска VA: Øа: 55 мм
B6 Sport	1.0, 1.4 16V, 1.4 FSI, 1.4 TSI, 1.6, 1.6 FSi, 1.6 MultiFuel, 1.8, 1.9 SDi, 1.9 TDI, 1.9 TDI 4motion, 2.0, 2.0 FSI, 2.0 FSI 4motion, 2.0 SDI, 2.0 TDI, 2.0 TDI 16V, 2.0 TDI 16V 4motion, 2.0 TDI 4motion 08/04 - 11/08 47 -125 kW	35-113751 †	24-172936 1/0	тип модели: G02 VA: Øа: 50 мм
B6 Sport	1.0, 1.4 16V, 1.4 FSI, 1.4 TSI, 1.6, 1.6 FSi, 1.6 MultiFuel, 1.8, 1.8 GTi, 1.8 Turbo, 1.9 SDi, 1.9 TDI, 1.9 TDI 4motion, 2.0, 2.0 FSI, 2.0 FSI 4motion, 2.0 GTI, 2.0 SDI, 2.0 TDI, 2.0 TDI 16V, 2.0 TDI 16V 4motion, 2.0 TDI 4motion, 2.5 FSI, 3.2, 3.2 R32 4motion 01/04 - 12/08 47 -184 kW	35-108177 †	24-172936 1/0	тип модели: G07, G08, G09, G11 VA: Øа: 55 мм
B8	1.0, 1.4 16V, 1.4 FSI, 1.4 TSI, 1.6, 1.6 FSi, 1.6 MultiFuel, 1.8, 1.9 SDi, 1.9 TDI, 1.9 TDI 4motion, 2.0, 2.0 FSI, 2.0 FSI 4motion, 2.0 SDI, 2.0 TDI, 2.0 TDI 16V, 2.0 TDI 16V 4motion, 2.0 TDI 4motion 08/04 - 11/08 47 -125 kW	35-113768 †	24-178006 1/0	тип модели: G02 VA: Øа: 50 мм
B8	1.0, 1.4 16V, 1.4 FSI, 1.4 TSI, 1.6, 1.6 FSi, 1.6 MultiFuel, 1.8, 1.8 GTi, 1.8 Turbo, 1.9 SDi, 1.9 TDI, 1.9 TDI 4motion, 2.0, 2.0 FSI, 2.0 FSI 4motion, 2.0 GTI, 2.0 SDI, 2.0 TDI, 2.0 TDI 16V, 2.0 TDI 16V 4motion, 2.0 TDI 4motion, 2.5 FSI, 3.2, 3.2 R32 4motion 01/04 - 12/08 47 -184 kW	35-108191 †	24-178006 1/0	тип модели: G07, G08, G09, G11 VA: Øа: 55 мм
B12 PK	1.4 16V, 1.4 FSI, 1.6, 1.6 FSi, 1.6 MultiFuel 10/03 - 11/08 55 -85 kW	46-184047		Наружный диаметр передней амортизационной стойки шасси 50 мм; тип модели: G02; Обязанность, предусмотренная экспертизой; с общим разрешением на эксплуатацию (ABE) VA: Глубина (экспертиза): 30 мм; Нагрузка оси до: 1010 кг HA: Глубина (экспертиза): 30 мм; Нагрузка оси до: 1010 кг





Пригодны для				
VW				
VW GOLF V (1K1)				
B12 PK	1.4 16V, 1.4 FSI, 1.6, 1.6 FSi, 1.6 MultiFuel 10/03 - 11/08 55 -85 kW	46-194855	Наружный диаметр передней амортизационной стойки шасси 55 мм; тип модели: G07, G08, G09, G11; Обязанность, предусмотренная экспертизой; с общим разрешением на эксплуатацию (АВЕ) VA: Глубина (экспертиза): 30 мм; Нагрузка оси до: 1010 кг HA: Глубина (экспертиза): 30 мм; Нагрузка оси до: 1010 кг	
B12 PK	1.4 TSI, 1.6, 1.6 MultiFuel, 1.8, 1.9 SDi, 1.9 TDI, 2.0, 2.0 FSI 01/04 - 11/08 47 -125 kW	46-184115	Наружный диаметр передней амортизационной стойки шасси 50 мм; тип модели: G02; Обязанность, предусмотренная экспертизой; с общим разрешением на эксплуатацию (АВЕ) VA: Глубина (экспертиза): 30 мм; Нагрузка оси до: 1080 кг HA: Глубина (экспертиза): 30 мм; Нагрузка оси до: 1010 кг	
B12 PK	1.4 TSI, 1.6, 1.6 MultiFuel, 1.8, 1.9 SDi, 1.9 TDI, 2.0, 2.0 FSI 01/04 - 11/08 47 -125 kW	46-194862	Наружный диаметр передней амортизационной стойки шасси 55 мм; тип модели: G07, G08, G09, G11; Обязанность, предусмотренная экспертизой; с общим разрешением на эксплуатацию (АВЕ) VA: Глубина (экспертиза): 30 мм; Нагрузка оси до: 1080 кг HA: Глубина (экспертиза): 30 мм; Нагрузка оси до: 1010 кг	
B12 PK	1.6 FSi 10/03 - 11/08 74 -85 kW	46-184115	Наружный диаметр передней амортизационной стойки шасси 50 мм; тип модели: G02; Обязанность, предусмотренная экспертизой; с общим разрешением на эксплуатацию (АВЕ); АКПП VA: Глубина (экспертиза): 30 мм; Нагрузка оси до: 1080 кг HA: Глубина (экспертиза): 30 мм; Нагрузка оси до: 1010 кг	
B12 PK	1.6 FSi 10/03 - 11/08 74 -85 kW	46-194862	Наружный диаметр передней амортизационной стойки шасси 55 мм; тип модели: G07, G08, G09, G11; Обязанность, предусмотренная экспертизой; с общим разрешением на эксплуатацию (АВЕ); АКПП VA: Глубина (экспертиза): 30 мм; Нагрузка оси до: 1080 кг HA: Глубина (экспертиза): 30 мм; Нагрузка оси до: 1010 кг	
B12 PK	1.9 TDI 4motion, 2.0 FSI 4motion, 2.0 TDI 16V 4motion, 2.0 TDI 4motion 08/04 - 11/08 77 -110 kW	46-184474	Наружный диаметр передней амортизационной стойки шасси 50 мм; тип модели: G02; Обязанность, предусмотренная экспертизой; с общим разрешением на эксплуатацию (АВЕ) VA: Глубина (экспертиза): 30 мм; Нагрузка оси до: 1110 кг HA: Глубина (экспертиза): 30 мм; Нагрузка оси до: 980 кг	
B12 PK	1.9 TDI 4motion, 2.0 FSI 4motion, 2.0 TDI 16V 4motion, 2.0 TDI 4motion 08/04 - 11/08 77 -110 kW	46-194961	Наружный диаметр передней амортизационной стойки шасси 55 мм; тип модели: G07, G08, G09, G11; Обязанность, предусмотренная экспертизой; с общим разрешением на эксплуатацию (АВЕ) VA: Глубина (экспертиза): 30 мм; Нагрузка оси до: 1110 кг HA: Глубина (экспертиза): 30 мм; Нагрузка оси до: 980 кг	
B12 PK	1.9 SDi, 1.9 TDI 10/03 - 11/08 47 -77 kW	46-184153	Наружный диаметр передней амортизационной стойки шасси 50 мм; тип модели: G02; Обязанность, предусмотренная экспертизой; с общим разрешением на эксплуатацию (АВЕ); АКПП VA: Глубина (экспертиза): 30 мм; Нагрузка оси до: 1150 кг HA: Глубина (экспертиза): 30 мм; Нагрузка оси до: 1010 кг	
B12 PK	1.9 SDi, 1.9 TDI 10/03 - 11/08 47 -77 kW	46-194879	Наружный диаметр передней амортизационной стойки шасси 55 мм; тип модели: G07, G08, G09, G11; Обязанность, предусмотренная экспертизой; с общим разрешением на эксплуатацию (АВЕ); АКПП VA: Глубина (экспертиза): 30 мм; Нагрузка оси до: 1150 кг HA: Глубина (экспертиза): 30 мм; Нагрузка оси до: 1010 кг	
B12 PK	2.0 SDi, 2.0 TDI, 2.0 TDI 16V 10/03 - 11/08 55 -125 kW	46-184153	Наружный диаметр передней амортизационной стойки шасси 50 мм; тип модели: G02; Обязанность, предусмотренная экспертизой; с общим разрешением на эксплуатацию (АВЕ) VA: Глубина (экспертиза): 30 мм; Нагрузка оси до: 1150 кг HA: Глубина (экспертиза): 30 мм; Нагрузка оси до: 1010 кг	

Пригодны для				
VW				
VW GOLF V (1K1)				
B12 PK	2.0 SDI, 2.0 TDI, 2.0 TDI 16V 10/03 - 11/08 55 -125 kW	46-194879		Наружный диаметр передней амортизационной стойки шасси 55 мм; тип модели: G07; G08; G09;G11; Обязанность, предусмотренная экспертизой; с общим разрешением на эксплуатацию (ABE) VA: Глубина (экспертиза): 30 мм; Нагрузка оси до: 1150 кг HA: Глубина (экспертиза): 30 мм; Нагрузка оси до: 1010 кг
B12 SL	1.4 16V, 1.4 TSI, 1.6, 1.6 FSi, 1.6 MultiFuel, 1.8, 2.0, 2.0 FSI 10/03 - 11/08 55 -125 kW	46-230904		Наружный диаметр передней амортизационной стойки шасси 55 мм; тип модели: G02; Обязанность, предусмотренная экспертизой; с общим разрешением на эксплуатацию (ABE) VA: Глубина (экспертиза): 45-50 мм; Нагрузка оси до: 1040 кг HA: Глубина (экспертиза): 30-35 мм; Нагрузка оси до: 930 кг
B12 SL	1.4 16V, 1.4 FSi, 1.4 TSI, 1.6, 1.6 FSi, 1.6 MultiFuel, 1.8, 2.0, 2.0 FSI 10/03 - 11/08 55 -125 kW	46-194909		Наружный диаметр передней амортизационной стойки шасси 55 мм; тип модели: G07, G08,G09,G011; Обязанность, предусмотренная экспертизой; с общим разрешением на эксплуатацию (ABE) VA: Глубина (экспертиза): 45-50 мм; Нагрузка оси до: 1040 кг HA: Глубина (экспертиза): 30-35 мм; Нагрузка оси до: 930 кг
B12 SL	1.4 TSI, 1.8 GTi, 1.8 Turbo, 2.0 GTI 09/06 - 12/08 90 -169 kW	46-230911		Наружный диаметр передней амортизационной стойки шасси 50 мм; тип модели: G02; тип модели: GT, GTI; Обязанность, предусмотренная экспертизой; с общим разрешением на эксплуатацию (ABE) VA: Глубина (экспертиза): 20-25 мм; Нагрузка оси до: 1040 кг HA: Глубина (экспертиза): 20 мм; Нагрузка оси до: 930 кг
B12 SL	1.4 TSI, 1.8 GTi, 1.8 Turbo, 2.0 GTI 09/06 - 12/08 90 -169 kW	46-194909		Наружный диаметр передней амортизационной стойки шасси 55 мм; тип модели: G07, G08,G09,G011; тип модели: GT,GTI; Обязанность, предусмотренная экспертизой; с общим разрешением на эксплуатацию (ABE) VA: Глубина (экспертиза): 20-25 мм; Нагрузка оси до: 1040 кг HA: Глубина (экспертиза): 20 мм; Нагрузка оси до: 930 кг
B12 SL	1.4 TSI, 1.8 GTi, 1.8 Turbo, 2.0 GTI 10/04 - 12/08 110 -169 kW	46-230904		Наружный диаметр передней амортизационной стойки шасси 55 мм; тип модели: G02; тип модели: GT, GTI; Обязанность, предусмотренная экспертизой; с общим разрешением на эксплуатацию (ABE) VA: Глубина (экспертиза): 20-25 мм; Нагрузка оси до: 1040 кг HA: Глубина (экспертиза): 20 мм; Нагрузка оси до: 930 кг
B12 SL	1.4 TSI, 1.8 GTi, 1.8 Turbo, 2.0 GTI 10/04 - 12/08 110 -169 kW	46-194909		Наружный диаметр передней амортизационной стойки шасси 55 мм; тип модели: G07, G08,G09,G011; тип модели: Gt, GTI; Обязанность, предусмотренная экспертизой; с общим разрешением на эксплуатацию (ABE) VA: Глубина (экспертиза): 20-25 мм; Нагрузка оси до: 1040 кг HA: Глубина (экспертиза): 20 мм; Нагрузка оси до: 930 кг
B12 SL	1.9 SDi, 1.9 TDI, 2.0 GTI, 2.0 SDI, 2.0 TDI, 2.0 TDI 16V 10/03 - 12/08 47 -169 kW	46-194916		Наружный диаметр передней амортизационной стойки шасси 55 мм; тип модели: G07,G08,G09,G011; тип модели: GT,GTI; Обязанность, предусмотренная экспертизой; с общим разрешением на эксплуатацию (ABE) VA: Глубина (экспертиза): 20-25 мм; Нагрузка оси до: 1130 кг HA: Глубина (экспертиза): 20 мм; Нагрузка оси до: 930 кг
B12 SL	1.9 SDi, 1.9 TDI, 2.0 SDI, 2.0 TDI 12/04 - 11/08 47 -103 kW	46-194916		Наружный диаметр передней амортизационной стойки шасси 55 мм; тип модели: G07,G08,G09,G011; тип модели: ex. GT,GTI; Обязанность, предусмотренная экспертизой; с общим разрешением на эксплуатацию (ABE) VA: Глубина (экспертиза): 45-50 мм; Нагрузка оси до: 1130 кг HA: Глубина (экспертиза): 30-35 мм; Нагрузка оси до: 930 кг




Пригодны для				
VW				
VW GOLF V (1K1)				
B14	1.0, 1.4 16V, 1.4 FSI, 1.4 TSI, 1.6, 1.6 FSi, 1.6 MultiFuel, 1.8, 1.9 SDi, 1.9 TDI, 1.9 TDI 4motion, 2.0, 2.0 FSI, 2.0 FSI 4motion, 2.0 SDI, 2.0 TDI, 2.0 TDI 16V, 2.0 TDI 16V 4motion, 2.0 TDI 4motion 08/04 - 11/08 47 -125 kW	47-128347		Øa: 50 мм; Для некоторых типов шин необходимы дистанционные шайбы; тип модели: G02; Обязанность, предусмотренная экспертизой VA: Глубина (экспертиза): 30-50 мм; Нагрузка оси до: 1210 кг HA: Глубина (экспертиза): 30-50 мм; Нагрузка оси до: 1100 кг
B14	1.0, 1.4 16V, 1.4 FSI, 1.4 TSI, 1.6, 1.6 FSi, 1.6 MultiFuel, 1.8, 1.9 SDi, 1.9 TDI, 1.9 TDI 4motion, 2.0, 2.0 FSI, 2.0 FSI 4motion, 2.0 SDI, 2.0 TDI, 2.0 TDI 16V, 2.0 TDI 16V 4motion, 2.0 TDI 4motion 08/04 - 11/08 47 -125 kW	47-127708		Øa: 55 мм; Для некоторых типов шин необходимы дистанционные шайбы; тип модели: G07, G08, G09, G11; Обязанность, предусмотренная экспертизой VA: Глубина (экспертиза): 30-50 мм; Нагрузка оси до: 1210 кг HA: Глубина (экспертиза): 30-50 мм; Нагрузка оси до: 1100 кг
B14	1.8 GTi, 1.8 Turbo, 2.0 GTI, 2.5 FSI, 3.2, 3.2 R32 4motion 11/05 - 12/08 110 -184 kW	47-127708		Øa: 55 мм; Обязанность, предусмотренная экспертизой VA: Глубина (экспертиза): 20-30 мм; Нагрузка оси до: 1210 кг HA: Глубина (экспертиза): 10-30 мм; Нагрузка оси до: 1100 кг
B16 PSS10	1.0, 1.4 16V, 1.4 FSI, 1.4 TSI, 1.6, 1.6 FSi, 1.6 MultiFuel, 1.8, 1.9 SDi, 1.9 TDI, 1.9 TDI 4motion, 2.0, 2.0 FSI, 2.0 FSI 4motion, 2.0 SDI, 2.0 TDI, 2.0 TDI 16V, 2.0 TDI 16V 4motion, 2.0 TDI 4motion 08/04 - 11/08 47 -125 kW	48-135238		Наружный диаметр передней амортизационной стойки шасси 50 мм; тип модели: G02; Обязанность, предусмотренная экспертизой VA: Глубина (экспертиза): 30-50 мм; Нагрузка оси до: 1210 кг HA: Глубина (экспертиза): 30-50 мм; Нагрузка оси до: 1100 кг
B16 PSS10	1.0, 1.4 16V, 1.4 FSI, 1.4 TSI, 1.6, 1.6 FSi, 1.6 MultiFuel, 1.8, 1.9 SDi, 1.9 TDI, 1.9 TDI 4motion, 2.0, 2.0 FSI, 2.0 FSI 4motion, 2.0 SDI, 2.0 TDI, 2.0 TDI 16V, 2.0 TDI 16V 4motion, 2.0 TDI 4motion 08/04 - 11/08 47 -125 kW	48-135245		Øa: 55 мм; тип модели: G07, G08, G09, G11; Обязанность, предусмотренная экспертизой VA: Глубина (экспертиза): 30-50 мм; Нагрузка оси до: 1210 кг HA: Глубина (экспертиза): 30-50 мм; Нагрузка оси до: 1100 кг
B16 PSS10	1.8 GTi, 1.8 Turbo, 2.0 GTI, 2.5 FSI, 3.2, 3.2 R32 4motion 11/05 - 12/08 110 -184 kW	48-135245		Øa: 55 мм; Обязанность, предусмотренная экспертизой VA: Глубина (экспертиза): 20-30 мм; Нагрузка оси до: 1210 кг HA: Глубина (экспертиза): 10-30 мм; Нагрузка оси до: 1100 кг
B16 RC	1.0, 1.4 16V, 1.4 FSI, 1.4 TSI, 1.6, 1.6 FSi, 1.6 MultiFuel, 1.8, 1.9 SDi, 1.9 TDI, 1.9 TDI 4motion, 2.0, 2.0 FSI, 2.0 FSI 4motion, 2.0 SDI, 2.0 TDI, 2.0 TDI 16V, 2.0 TDI 16V 4motion, 2.0 TDI 4motion 08/04 - 11/08 47 -125 kW	14-230615 49-196849		Øa: 55 мм; DCC должно быть остановлено; тип модели: G07, G08, G09, G11; Обязанность, предусмотренная экспертизой VA: Глубина (экспертиза): 20-40 мм; Нагрузка оси до: 1140 кг HA: Глубина (экспертиза): 20-40 мм; Нагрузка оси до: 1040 кг
B16 RC	1.8 GTi, 1.8 Turbo, 2.0 GTI, 2.5 FSI, 3.2, 3.2 R32 4motion 11/05 - 12/08 110 -184 kW	14-230615 49-196849		Øa: 55 мм; DCC должно быть остановлено; тип модели: G07, G08, G09, G11; Обязанность, предусмотренная экспертизой VA: Глубина (экспертиза): 10-30 мм; Нагрузка оси до: 1140 кг HA: Глубина (экспертиза): 10-30 мм; Нагрузка оси до: 1040 кг
B16 BCS	1.8 GTi, 1.8 Turbo, 2.0 GTI, 2.0 TDI, 3.2, 3.2 R32 4motion 11/05 - 12/08 110 -184 kW	48-215909		Øa: 55 мм; Обязанность, предусмотренная экспертизой VA: Глубина (экспертиза): 30-40 мм; Нагрузка оси до: 1210 кг HA: Глубина (экспертиза): 20-40 мм; Нагрузка оси до: 1100 кг
VW GOLF V Variant (1K5)				
B1	1.4, 1.4 TSI, 1.6, 1.6 MultiFuel, 1.9 TDI, 1.9 TDI 4motion, 2.0, 2.0 TDI, 2.0 TDI 16V, 2.0 TDI 4motion, 2.5 06/07 - 59 -147 kW	12-224074	12-224081	VA: с шариковым подшипником HA: без шарикового подшипника
B3	1.4 06/07 - 59 kW	37-133030	36-134076	стандартная подвеска




Пригодны для				
VW				
VW GOLF V Variant (1K5)				
B3	1.4 06/07 - 59 kW	37-133498	36-148158	стандартная подвеска; Усиленное оснащение .
B3	1.4 TSI, 1.6 06/07 - 75 -90 kW	37-133498	36-134076	стандартная подвеска
B3	1.4 TSI, 1.6 06/07 - 75 -90 kW	37-133757	36-148158	стандартная подвеска; Усиленное оснащение .
B3	1.4 TSI, 1.9 TDI, 2.0, 2.5 06/07 - 77 -147 kW	37-133757	36-148158	стандартная подвеска
B3	1.4 TSI, 1.9 TDI, 2.0, 2.5 06/07 - 77 -147 kW	37-148140	36-148240	стандартная подвеска; Усиленное оснащение .
B3	2.0 TDI, 2.0 TDI 16V 06/07 - 100 -103 kW	37-148140	36-148158	стандартная подвеска
B3	2.0 TDI, 2.0 TDI 16V 06/07 - 100 -103 kW	37-148102	36-148240	стандартная подвеска; Усиленное оснащение .
B4	1.4, 1.4 TSI, 1.6, 1.6 MultiFuel, 1.9 TDI, 2.0, 2.0 TDI, 2.0 TDI 16V, 2.5 06/07 - 59 -147 kW	22-131607 †	19-139333 ½	стандартная подвеска VA: Øа: 50 мм; тип модели: G02
B4	1.4, 1.4 TSI, 1.6, 1.6 MultiFuel, 1.9 TDI, 2.0, 2.0 TDI, 2.0 TDI 16V, 2.5 06/07 - 59 -147 kW	22-131614 †	19-139333 ½	стандартная подвеска VA: Øа: 55 мм; тип модели: G07,G08
B6 Sport	1.4, 1.4 TSI, 1.6, 1.6 MultiFuel, 1.9 TDI, 1.9 TDI 4motion, 2.0, 2.0 TDI, 2.0 TDI 16V, 2.0 TDI 4motion, 2.5 06/07 - 59 -147 kW	35-113751 †	24-172936 ½	тип модели: G02 VA: Øа: 50 мм
B6 Sport	1.4, 1.4 TSI, 1.6, 1.6 MultiFuel, 1.9 TDI, 1.9 TDI 4motion, 2.0, 2.0 TDI, 2.0 TDI 16V, 2.0 TDI 4motion, 2.5 06/07 - 59 -147 kW	35-108177 †	24-172936 ½	тип модели: G07,G08 VA: Øа: 55 мм
B8	1.4, 1.4 TSI, 1.6, 1.6 MultiFuel, 1.9 TDI, 1.9 TDI 4motion, 2.0, 2.0 TDI, 2.0 TDI 16V, 2.0 TDI 4motion, 2.5 06/07 - 59 -147 kW	35-113768 †	24-178006 ½	тип модели: G02 VA: Øа: 50 мм
B8	1.4, 1.4 TSI, 1.6, 1.6 MultiFuel, 1.9 TDI, 1.9 TDI 4motion, 2.0, 2.0 TDI, 2.0 TDI 16V, 2.0 TDI 4motion, 2.5 06/07 - 59 -147 kW	35-108191 †	24-178006 ½	тип модели: G07,G08 VA: Øа: 55 мм
B12 PK	1.4 TSI, 1.9 TDI 06/07 - 77 -125 kW	46-184191		Наружный диаметр передней амортизационной стойки шасси 50 мм; тип модели: G02; Обязанность, предусмотренная экспертизой; с общим разрешением на эксплуатацию (ABE) VA: Глубина (экспертиза): 30 мм; Нагрузка оси до: 1080 кг HA: Глубина (экспертиза): 30 мм; Нагрузка оси до: 1010 кг
B12 PK	1.4 TSI, 1.9 TDI 06/07 - 77 -125 kW	46-194985		Наружный диаметр передней амортизационной стойки шасси 55 мм; тип модели: G07,G08; Обязанность, предусмотренная экспертизой; с общим разрешением на эксплуатацию (ABE) VA: Глубина (экспертиза): 30 мм; Нагрузка оси до: 1080 кг HA: Глубина (экспертиза): 30 мм; Нагрузка оси до: 1010 кг
B12 PK	1.6 06/07 - 75 kW	46-184184		Наружный диаметр передней амортизационной стойки шасси 50 мм; тип модели: G02; Обязанность, предусмотренная экспертизой; с общим разрешением на эксплуатацию (ABE) VA: Глубина (экспертиза): 30 мм; Нагрузка оси до: 1010 кг HA: Глубина (экспертиза): 30 мм; Нагрузка оси до: 1010 кг




Пригодны для				
VW				
VW GOLF V Variant (1K5)				
B12 PK	1.6 06/07 - 75 kW	46-184191	Наружный диаметр передней амортизационной стойки шасси 50 мм; тип модели: G02; Обязанность, предусмотренная экспертизой; с общим разрешением на эксплуатацию (ABE); АКПП VA: Глубина (экспертиза): 30 мм; Нагрузка оси до: 1080 кг HA: Глубина (экспертиза): 30 мм; Нагрузка оси до: 1010 кг	
B12 PK	1.6 06/07 - 75 kW	46-194978	Наружный диаметр передней амортизационной стойки шасси 55 мм; тип модели: G07,G08; Обязанность, предусмотренная экспертизой; с общим разрешением на эксплуатацию (ABE) VA: Глубина (экспертиза): 30 мм; Нагрузка оси до: 1010 кг HA: Глубина (экспертиза): 30 мм; Нагрузка оси до: 1010 кг	
B12 PK	1.6 06/07 - 75 kW	46-194985	Наружный диаметр передней амортизационной стойки шасси 55 мм; тип модели: G07,G08; Обязанность, предусмотренная экспертизой; с общим разрешением на эксплуатацию (ABE); АКПП VA: Глубина (экспертиза): 30 мм; Нагрузка оси до: 1080 кг HA: Глубина (экспертиза): 30 мм; Нагрузка оси до: 1010 кг	
B12 PK	1.9 TDI 06/07 - 77 kW	46-184214	Наружный диаметр передней амортизационной стойки шасси 50 мм; тип модели: G02; Обязанность, предусмотренная экспертизой; с общим разрешением на эксплуатацию (ABE) VA: Глубина (экспертиза): 30 мм; Нагрузка оси до: 1150 кг HA: Глубина (экспертиза): 30 мм; Нагрузка оси до: 1010 кг	
B12 PK	1.9 TDI 06/07 - 77 kW	46-194992	Наружный диаметр передней амортизационной стойки шасси 55 мм; тип модели: G07,G08; for vehicle with direct shift gearbox; Обязанность, предусмотренная экспертизой; с общим разрешением на эксплуатацию (ABE) VA: Глубина (экспертиза): 30 мм; Нагрузка оси до: 1150 кг HA: Глубина (экспертиза): 30 мм; Нагрузка оси до: 1010 кг	
B12 PK	2.0 TDI, 2.0 TDI 16V 06/07 - 100 -103 kW	46-184214	Наружный диаметр передней амортизационной стойки шасси 50 мм; тип модели: G02; Обязанность, предусмотренная экспертизой; с общим разрешением на эксплуатацию (ABE) VA: Глубина (экспертиза): 30 мм; Нагрузка оси до: 1150 кг HA: Глубина (экспертиза): 30 мм; Нагрузка оси до: 1010 кг	
B12 PK	2.0 TDI, 2.0 TDI 16V 06/07 - 100 -103 kW	46-194992	Наружный диаметр передней амортизационной стойки шасси 55 мм; тип модели: G07,G08; Обязанность, предусмотренная экспертизой; с общим разрешением на эксплуатацию (ABE) VA: Глубина (экспертиза): 30 мм; Нагрузка оси до: 1150 кг HA: Глубина (экспертиза): 30 мм; Нагрузка оси до: 1010 кг	
B14	1.4, 1.4 TSI, 1.6, 1.6 MultiFuel, 1.9 TDI, 1.9 TDI 4motion, 2.0, 2.0 TDI, 2.0 TDI 16V, 2.0 TDI 4motion, 2.5 06/07 - 59 -147 kW	47-128347	Øa: 50 мм; Для некоторых типов шин необходимы дистанционные шайбы; тип модели: G02; Обязанность, предусмотренная экспертизой VA: Глубина (экспертиза): 35-50 мм; Нагрузка оси до: 1210 кг HA: Глубина (экспертиза): 30-50 мм; Нагрузка оси до: 1100 кг	
B14	1.4, 1.4 TSI, 1.6, 1.6 MultiFuel, 1.9 TDI, 1.9 TDI 4motion, 2.0, 2.0 TDI, 2.0 TDI 16V, 2.0 TDI 4motion, 2.5 06/07 - 59 -147 kW	47-127708	Øa: 55 мм; Для некоторых типов шин необходимы дистанционные шайбы; тип модели: G07,G08; Обязанность, предусмотренная экспертизой VA: Глубина (экспертиза): 35-40 мм; Нагрузка оси до: 1210 кг HA: Глубина (экспертиза): 30-50 мм; Нагрузка оси до: 1100 кг	
B16 PSS10	1.4, 1.4 TSI, 1.6, 1.6 MultiFuel, 1.9 TDI, 1.9 TDI 4motion, 2.0, 2.0 TDI, 2.0 TDI 16V, 2.0 TDI 4motion, 2.5 06/07 - 59 -147 kW	48-135238	Наружный диаметр передней амортизационной стойки шасси 50 мм; тип модели: G02; Обязанность, предусмотренная экспертизой VA: Глубина (экспертиза): 30-50 мм; Нагрузка оси до: 1210 кг HA: Глубина (экспертиза): 30-50 мм; Нагрузка оси до: 1100 кг	






Пригодны для				
VW				
VW GOLF V Variant (1K5)				
B16 PSS10	1.4, 1.4 TSI, 1.6, 1.6 MultiFuel, 1.9 TDI, 1.9 TDI 4motion, 2.0, 2.0 TDI, 2.0 TDI 16V, 2.0 TDI 4motion, 2.5 06/07 - 59 -147 kW	48-135245		Øа: 55 мм; тип модели: G07,G08; Обязанность, предусмотренная экспертизой VA: Глубина (экспертиза): 35-50 мм; Нагрузка оси до: 1210 кг HA: Глубина (экспертиза): 30-50 мм; Нагрузка оси до: 1100 кг
B16 RC	1.4, 1.4 TSI, 1.6, 1.6 MultiFuel, 1.9 TDI, 1.9 TDI 4motion, 2.0, 2.0 TDI, 2.0 TDI 16V, 2.0 TDI 4motion, 2.5 06/07 - 59 -147 kW	14-230615  49-196849		Øа: 55 мм; DCC должно быть остановлено; тип модели: G07, G08, G09, G11; Обязанность, предусмотренная экспертизой VA: Глубина (экспертиза): 20-40 мм; Нагрузка оси до: 1140 кг HA: Глубина (экспертиза): 20-40 мм; Нагрузка оси до: 1040 кг




VW GOLF VI (5K1)				
B1	1.2 TSI, 1.4, 1.4 TSI, 1.6, 1.6 BiFuel, 1.6 MultiFuel, 1.6 TDI, 1.8 TSI, 2.0 GTi, 2.0 R 4motion, 2.0 TDI, 2.0 TDI 4motion 05/09 - 05/13 59 -199 kW	12-224074	12-224081	VA: с шариковым подшипником HA: без шарикового подшипника
B3	1.2 TSI 05/09 - 11/12 63 -77 kW	36-199594	36-241125	стандартная подвеска HA: для автомобилей без прицепного устройства; Число дверей: 3
B3	1.2 TSI, 1.4 10/08 - 11/12 59 -77 kW		36-241521	стандартная подвеска; для автомобилей с прицепным устройством; Число дверей: 3
B3	1.2 TSI, 1.4 10/08 - 11/12 59 -77 kW		36-241521	стандартная подвеска; для автомобилей без прицепного устройства; Число дверей: 5
B3	1.2 TSI, 1.4 10/08 - 11/12 59 -77 kW		36-133055	стандартная подвеска; для автомобилей с прицепным устройством; Число дверей: 5
B3	1.2 TSI 05/09 - 11/12 63 -77 kW	36-241156		спортивная подвеска; механическая КПП
B3	1.2 TSI 05/09 - 11/12 63 -77 kW	36-241149		спортивная подвеска; АКПП
B3	1.2 TSI, 1.4 10/08 - 11/12 59 -77 kW		36-241132	спортивная подвеска; Число дверей: 3
B3	1.2 TSI, 1.4 10/08 - 11/12 59 -77 kW		36-241163	спортивная подвеска; Число дверей: 5
B3	1.4 10/08 - 11/12 59 kW	36-241545	36-241125	стандартная подвеска HA: для автомобилей без прицепного устройства; Число дверей: 3
B3	1.4 TSI 10/08 - 11/12 90 -118 kW	36-199594		стандартная подвеска; механическая КПП
B3	1.4 TSI 10/08 - 11/12 90 -118 kW	36-241583		стандартная подвеска; АКПП
B3	1.4 TSI 10/08 - 11/12 90 -118 kW	36-241149		спортивная подвеска; механическая КПП
B3	1.4 TSI 10/08 - 11/12 90 -118 kW	36-199624		спортивная подвеска; АКПП
B3	1.4 TSI 10/08 - 11/12 90 -118 kW		36-241125	стандартная подвеска; для автомобилей без прицепного устройства; Число дверей: 3
B3	1.4 TSI 10/08 - 11/12 90 -118 kW		36-241521	стандартная подвеска; для автомобилей с прицепным устройством; Число дверей: 3
B3	1.4 TSI 10/08 - 11/12 90 -118 kW		36-241521	стандартная подвеска; для автомобилей без прицепного устройства; Число дверей: 5
B3	1.4 TSI 10/08 - 11/12 90 -118 kW		36-133055	стандартная подвеска; для автомобилей с прицепным устройством; Число дверей: 5





Пригодны для					
VW					
VW GOLF VI (5K1)					
B3	1.4 TSI 10/08 - 11/12 90 -118 kW			36-241132	спортивная подвеска; Число дверей: 3
B3	1.4 TSI 10/08 - 11/12 90 -118 kW			36-241163	спортивная подвеска; Число дверей: 5
B3	1.6 10/08 - 11/12 75 kW	36-241545			стандартная подвеска; механическая КПП
B3	1.6 10/08 - 11/12 75 kW	36-199594			стандартная подвеска; АКПП
B3	1.6 10/08 - 11/12 75 kW	36-241149			спортивная подвеска
B3	1.6 10/08 - 11/12 75 kW			36-241125	стандартная подвеска; для автомобилей без прицепного устройства; Число дверей: 3
B3	1.6 10/08 - 11/12 75 kW			36-241521	стандартная подвеска; для автомобилей с прицепным устройством; Число дверей: 3
B3	1.6 10/08 - 11/12 75 kW			36-241521	стандартная подвеска; для автомобилей без прицепного устройства; Число дверей: 5
B3	1.6 10/08 - 11/12 75 kW			36-133055	стандартная подвеска; для автомобилей с прицепным устройством; Число дверей: 5
B3	1.6 10/08 - 11/12 75 kW			36-241132	спортивная подвеска; Число дверей: 3
B3	1.6 10/08 - 11/12 75 kW			36-241163	спортивная подвеска; Число дверей: 5
B3	1.6 TDI, 1.8 TSI 02/09 - 11/12 66 -118 kW	36-241583		36-241125	стандартная подвеска НА: для автомобилей без прицепного устройства; Число дверей: 3
B3	1.6 TDI, 1.8 TSI 02/09 - 11/12 66 -118 kW			36-241521	стандартная подвеска; для автомобилей с прицепным устройством; Число дверей: 3
B3	1.6 TDI, 1.8 TSI 02/09 - 11/12 66 -118 kW			36-241521	стандартная подвеска; для автомобилей без прицепного устройства; Число дверей: 5
B3	1.6 TDI, 1.8 TSI 02/09 - 11/12 66 -118 kW			36-133055	стандартная подвеска; для автомобилей с прицепным устройством; Число дверей: 5
B3	1.6 TDI, 1.8 TSI 02/09 - 11/12 66 -118 kW	36-199624		36-241132	спортивная подвеска НА: Число дверей: 3
B3	1.6 TDI, 1.8 TSI 02/09 - 11/12 66 -118 kW			36-241163	спортивная подвеска; Число дверей: 5
B3	2.0 TDI 10/08 - 11/12 81 kW	36-241583			стандартная подвеска; механическая КПП
B3	2.0 TDI 10/08 - 11/12 81 kW			36-241163	спортивная подвеска; Число дверей: 5
B3	2.0 TDI 10/08 - 11/12 81 kW	37-133757			стандартная подвеска; не для: Blue Motion; АКПП
B3	2.0 TDI 10/08 - 11/12 81 kW	36-199624			спортивная подвеска; механическая КПП
B3	2.0 TDI 10/08 - 11/12 81 kW	36-199600			спортивная подвеска; не для: Blue Motion; АКПП
B3	2.0 TDI 10/08 - 11/12 81 kW			36-241125	стандартная подвеска; для автомобилей без прицепного устройства; Число дверей: 3
B3	2.0 TDI 10/08 - 11/12 81 kW			36-241521	стандартная подвеска; для автомобилей с прицепным устройством; Число дверей: 3




Пригодны для					
VW					
VW GOLF VI (5K1)					
B3	2.0 TDI 10/08 - 11/12 81 kW			36-241521	стандартная подвеска; для автомобилей без прицепного устройства; Число дверей: 5
B3	2.0 TDI 10/08 - 11/12 81 kW			36-133055	стандартная подвеска; для автомобилей с прицепным устройством; Число дверей: 5
B3	2.0 TDI 10/08 - 11/12 81 kW			36-241132	спортивная подвеска; Число дверей: 3
B3	2.0 TDI 10/08 - 05/13 100 -103 kW	37-133757		36-241125	стандартная подвеска HA: для автомобилей без прицепного устройства; Число дверей: 3
B3	2.0 TDI 10/08 - 05/13 100 -103 kW			36-241521	стандартная подвеска; для автомобилей с прицепным устройством; Число дверей: 3
B3	2.0 TDI 10/08 - 05/13 100 -103 kW			36-241521	стандартная подвеска; для автомобилей без прицепного устройства; Число дверей: 5
B3	2.0 TDI 10/08 - 05/13 100 -103 kW			36-133055	стандартная подвеска; для автомобилей с прицепным устройством; Число дверей: 5
B3	2.0 TDI 10/08 - 05/13 100 -103 kW	36-199600		36-241132	спортивная подвеска HA: Число дверей: 3
B3	2.0 TDI 10/08 - 05/13 100 -103 kW			36-241163	спортивная подвеска; Число дверей: 5
B4	1.2 TSI, 1.4, 1.4 TSI, 1.6, 1.6 BiFuel, 1.6 MultiFuel, 1.6 TDI, 1.8 TSI, 2.0 GTi, 2.0 TDI, 2.0 TDI 4motion 05/09 - 05/13 59 -173 kW	22-183712 †		19-183749 ♂	без электронн. регулирования амортиз. Силы; стандартная подвеска; тип модели: G02 VA: Наружный диаметр передней амортизационной стойки шасси 50 мм
B4	1.2 TSI, 1.4, 1.4 TSI, 1.6, 1.6 BiFuel, 1.6 MultiFuel, 1.6 TDI, 1.8 TSI, 2.0 GTi, 2.0 TDI, 2.0 TDI 4motion 05/09 - 05/13 59 -173 kW	22-183729 †		19-183749 ♂	без электронн. регулирования амортиз. Силы; стандартная подвеска; тип модели: G07, G08, G09, G11 VA: Наружный диаметр передней амортизационной стойки шасси 55 мм
B6 Sport	1.2 TSI, 1.4, 1.4 TSI, 1.6, 1.6 BiFuel, 1.6 MultiFuel, 1.6 TDI, 1.8 TSI, 2.0 GTi, 2.0 TDI, 2.0 TDI 4motion 05/09 - 05/13 59 -173 kW	35-158707 †		33-158723 ♂	без электронн. регулирования амортиз. Силы; тип модели: G02 VA: Наружный диаметр передней амортизационной стойки шасси 50 мм
B6 Sport	1.2 TSI, 1.4, 1.4 TSI, 1.6, 1.6 BiFuel, 1.6 MultiFuel, 1.6 TDI, 1.8 TSI, 2.0 GTi, 2.0 TDI, 2.0 TDI 4motion 05/09 - 05/13 59 -173 kW	35-158714 †		33-158723 ♂	без электронн. регулирования амортиз. Силы; тип модели: G07, G08, G09, G11 VA: Наружный диаметр передней амортизационной стойки шасси 55 мм
B6 Sport	2.0 R 4motion 11/09 - 11/13 188 -199 kW	35-158745 †		24-158756 ♂	DCC должно быть остановлено VA: Наружный диаметр передней амортизационной стойки шасси 55 мм
B8	1.2 TSI, 1.4, 1.4 TSI, 1.6, 1.6 BiFuel, 1.6 MultiFuel, 1.6 TDI, 1.8 TSI, 2.0 GTi, 2.0 TDI, 2.0 TDI 4motion 05/09 - 05/13 59 -173 kW	35-158738 †		24-158756 ♂	без электронн. регулирования амортиз. Силы; тип модели: G02 VA: Наружный диаметр передней амортизационной стойки шасси 50 мм
B8	1.2 TSI, 1.4, 1.4 TSI, 1.6, 1.6 BiFuel, 1.6 MultiFuel, 1.6 TDI, 1.8 TSI, 2.0 GTi, 2.0 TDI, 2.0 TDI 4motion 05/09 - 05/13 59 -173 kW	35-158745 †		24-158756 ♂	без электронн. регулирования амортиз. Силы; тип модели: G07, G08, G09, G11 VA: Наружный диаметр передней амортизационной стойки шасси 55 мм
B12 PK	1.2 TSI, 1.4, 1.4 TSI, 1.6, 1.6 TDI, 1.8 TSI, 2.0 TDI 04/09 - 05/13 59 -125 kW		46-187949		DCC должно быть остановлено; Наружный диаметр передней амортизационной стойки шасси 55 мм; тип модели: G07, G08, G09, G11; Обязанность, предусмотренная экспертизой; с общим разрешением на эксплуатацию (ABE) VA: Глубина (экспертиза): 30 мм; Нагрузка оси до: 1010 кг HA: без регулируемой подвески; Глубина (экспертиза): 30 мм; Нагрузка оси до: 940 кг





Пригодны для				
VW				
VW GOLF VI (5K1)				
B12 PK	1.2 TSI, 1.4, 1.4 TSI, 1.6, 1.6 TDI, 1.8 TSI, 2.0 TDI 04/09 - 05/13 59 -125 kW	46-184481	DCC должно быть остановлено; Наружный диаметр передней амортизационной стойки шасси 50 мм; тип модели: G02; Обязанность, предусмотренная экспертизой; с общим разрешением на эксплуатацию (ABE) VA: Глубина (экспертиза): 30 мм; Нагрузка оси до: 1010 кг HA: без регулируемой подвески; Глубина (экспертиза): 30 мм; Нагрузка оси до: 940 кг	
B12 PK	1.4 TSI, 1.6 TDI, 1.8 TSI, 2.0 TDI 10/08 - 05/13 66 -125 kW	46-184498	DCC должно быть остановлено; Наружный диаметр передней амортизационной стойки шасси 50 мм; тип модели: G02; Обязанность, предусмотренная экспертизой; с общим разрешением на эксплуатацию (ABE) VA: Глубина (экспертиза): 30 мм; Нагрузка оси до: 1120 кг HA: без регулируемой подвески; Глубина (экспертиза): 30 мм; Нагрузка оси до: 940 кг	
B12 PK	1.4 TSI, 1.6 TDI, 1.8 TSI, 2.0 TDI 10/08 - 05/13 66 -125 kW	46-187956	DCC должно быть остановлено; Наружный диаметр передней амортизационной стойки шасси 55 мм; тип модели: G07, G08, G09, G11; Обязанность, предусмотренная экспертизой; с общим разрешением на эксплуатацию (ABE) VA: Глубина (экспертиза): 30 мм; Нагрузка оси до: 1120 кг HA: без регулируемой подвески; Глубина (экспертиза): 30 мм; Нагрузка оси до: 940 кг	
B12 SL	1.2 TSI, 1.4, 1.4 TSI, 1.6, 1.6 TDI 02/09 - 11/12 59 -118 kW	46-183767	DCC должно быть остановлено; Наружный диаметр передней амортизационной стойки шасси 50 мм; тип модели: G02; Обязанность, предусмотренная экспертизой; с общим разрешением на эксплуатацию (ABE) VA: Глубина (экспертиза): 45-50 мм; Нагрузка оси до: 1040 кг HA: без регулируемой подвески; Глубина (экспертиза): 30-35 мм; Нагрузка оси до: 930 кг	
B12 SL	1.2 TSI, 1.4, 1.4 TSI, 1.6, 1.6 TDI 02/09 - 11/12 59 -118 kW	46-188076	DCC должно быть остановлено; Наружный диаметр передней амортизационной стойки шасси 55 мм; тип модели: G07, G08, G09, G11; Обязанность, предусмотренная экспертизой; с общим разрешением на эксплуатацию (ABE) VA: Глубина (экспертиза): 45-50 мм; Нагрузка оси до: 1040 кг HA: без регулируемой подвески; Глубина (экспертиза): 30-35 мм; Нагрузка оси до: 930 кг	
B12 SL	1.4 TSI, 1.8 TSI, 2.0 GTi, 2.0 TDI 10/08 - 05/13 81 -173 kW	46-183774	DCC должно быть остановлено; Наружный диаметр передней амортизационной стойки шасси 50 мм; тип модели: G02; Обязанность, предусмотренная экспертизой; с общим разрешением на эксплуатацию (ABE) VA: Глубина (экспертиза): 45-50 мм; Нагрузка оси до: 1130 кг HA: без регулируемой подвески; Глубина (экспертиза): 30-35 мм; Нагрузка оси до: 930 кг	
B12 SL	1.4 TSI, 1.8 TSI, 2.0 GTi, 2.0 TDI 10/08 - 05/13 81 -173 kW	46-188069	DCC должно быть остановлено; Наружный диаметр передней амортизационной стойки шасси 55 мм; тип модели: G07, G08, G09, G11; Обязанность, предусмотренная экспертизой; с общим разрешением на эксплуатацию (ABE) VA: Глубина (экспертиза): 45-50 мм; Нагрузка оси до: 1130 кг HA: без регулируемой подвески; Глубина (экспертиза): 30-35 мм; Нагрузка оси до: 930 кг	
B14	1.2 TSI, 1.4, 1.4 TSI, 1.6, 1.6 BiFuel, 1.6 MultiFuel, 1.6 TDI, 1.8 TSI, 2.0 GTi, 2.0 TDI, 2.0 TDI 4motion 05/09 - 05/13 59 -173 kW	47-158276	DCC должно быть остановлено; Наружный диаметр передней амортизационной стойки шасси 50 мм; тип модели: G02; Обязанность, предусмотренная экспертизой VA: Глубина (экспертиза): 20-40 мм; Нагрузка оси до: 1140 кг HA: Глубина (экспертиза): 20-40 мм; Нагрузка оси до: 1040 кг	
B14	1.2 TSI, 1.4, 1.4 TSI, 1.6, 1.6 BiFuel, 1.6 MultiFuel, 1.6 TDI, 1.8 TSI, 2.0 GTi, 2.0 TDI, 2.0 TDI 4motion 05/09 - 05/13 59 -173 kW	47-158283	Øa: 55 мм; DCC должно быть остановлено; тип модели: G07, G08, G09, G11; Обязанность, предусмотренная экспертизой VA: Глубина (экспертиза): 20-40 мм; Нагрузка оси до: 1140 кг HA: Глубина (экспертиза): 20-40 мм; Нагрузка оси до: 1040 кг	





Пригодны для				
VW				
VW GOLF VI (5K1)				
B14	2.0 R 4motion 11/09 - 11/13 188 -199 kW	47-158283		Øa: 55 мм; DCC должно быть остановлено; тип модели: G07, G08, G09, G11; Обязанность, предусмотренная экспертизой VA: Глубина (экспертиза): 10-30 мм; Нагрузка оси до: 1140 кг HA: Глубина (экспертиза): 10-30 мм; Нагрузка оси до: 1040 кг
B16 PSS10	1.2 TSI, 1.4, 1.4 TSI, 1.6, 1.6 BiFuel, 1.6 MultiFuel, 1.6 TDI, 1.8 TSI, 2.0 GTi, 2.0 TDI, 2.0 TDI 4motion 05/09 - 05/13 59 -173 kW	48-156745		DCC должно быть остановлено; Наружный диаметр передней амортизационной стойки шасси 50 мм; тип модели: G02; Обязанность, предусмотренная экспертизой VA: Глубина (экспертиза): 20-40 мм; Нагрузка оси до: 1140 кг HA: Глубина (экспертиза): 20-40 мм; Нагрузка оси до: 1040 кг
B16 PSS10	1.2 TSI, 1.4, 1.4 TSI, 1.6, 1.6 BiFuel, 1.6 MultiFuel, 1.6 TDI, 1.8 TSI, 2.0 GTi, 2.0 TDI, 2.0 TDI 4motion 05/09 - 05/13 59 -173 kW	48-158176		Øa: 55 мм; DCC должно быть остановлено; тип модели: G07, G08, G09, G11; Обязанность, предусмотренная экспертизой VA: Глубина (экспертиза): 20-40 мм; Нагрузка оси до: 1140 кг HA: Глубина (экспертиза): 20-40 мм; Нагрузка оси до: 1040 кг
B16 PSS10	2.0 R 4motion 11/09 - 11/13 188 -199 kW	48-158176		Øa: 55 мм; DCC должно быть остановлено; тип модели: G07, G08, G09, G11; Обязанность, предусмотренная экспертизой VA: Глубина (экспертиза): 10-30 мм; Нагрузка оси до: 1140 кг HA: Глубина (экспертиза): 10-30 мм; Нагрузка оси до: 1040 кг
B16 RC	1.2 TSI, 1.4, 1.4 TSI, 1.6, 1.6 BiFuel, 1.6 MultiFuel, 1.6 TDI, 1.8 TSI, 2.0 GTi, 2.0 TDI, 2.0 TDI 4motion 05/09 - 05/13 59 -173 kW	14-230615  49-196849		Øa: 55 мм; DCC должно быть остановлено; тип модели: G07, G08, G09, G11; Обязанность, предусмотренная экспертизой VA: Глубина (экспертиза): 20-40 мм; Нагрузка оси до: 1140 кг HA: Глубина (экспертиза): 20-40 мм; Нагрузка оси до: 1040 кг
B16 RC	2.0 R 4motion 11/09 - 11/13 188 -199 kW	14-230615  49-196849		Øa: 55 мм; DCC должно быть остановлено; тип модели: G07, G08, G09, G11; Обязанность, предусмотренная экспертизой VA: Глубина (экспертиза): 10-30 мм; Нагрузка оси до: 1140 кг HA: Глубина (экспертиза): 10-30 мм; Нагрузка оси до: 1040 кг
B16 BCS	2.0 GTi, 2.0 TDI 04/09 - 11/13 125 -173 kW	48-215909		Øa: 55 мм; DCC должно быть остановлено; Обязанность, предусмотренная экспертизой VA: Глубина (экспертиза): 30-40 мм; Нагрузка оси до: 1140 кг HA: Глубина (экспертиза): 20-40 мм; Нагрузка оси до: 1040 кг
B16 BCS	2.0 R 4motion 11/09 - 11/13 188 -199 kW	48-215909		Øa: 55 мм; DCC должно быть остановлено; Обязанность, предусмотренная экспертизой VA: Глубина (экспертиза): 20-30 мм; Нагрузка оси до: 1140 кг HA: Глубина (экспертиза): 10-30 мм; Нагрузка оси до: 1040 кг
VW GOLF VI Variant (AJ5)				
B1	1.2 TSI, 1.4, 1.4 TSI, 1.6, 1.6 MultiFuel, 1.6 TDI, 1.6 TDI 4motion, 2.0 TDI, 2.0 TDI 16V, 2.0 TSI, 2.5 07/09 - 59 -147 kW	12-224074	12-224081	VA: с шариковым подшибником HA: без шарикового подшибника
B3	1.2 TSI, 1.6 TDI 12/09 - 63 -77 kW	36-199594	36-148158	стандартная подвеска HA: для автомобилей без прицепного устройства
B3	1.2 TSI, 1.6 TDI 12/09 - 63 -77 kW		36-209712	стандартная подвеска; для автомобилей с прицепным устройством
B3	1.4 07/09 - 59 kW	36-241545	36-148158	стандартная подвеска HA: для автомобилей без прицепного устройства
B3	1.4 07/09 - 59 kW		36-209712	стандартная подвеска; для автомобилей с прицепным устройством





Пригодны для				
VW				
VW GOLF VI Variant (AJ5)				
B3	1.4 TSI 07/09 - 90 -118 kW	36-199594		стандартная подвеска; механическая КПП
B3	1.4 TSI, 1.6 TDI 07/09 - 77 -118 kW		36-148158	стандартная подвеска; для автомобилей без прицепного устройства
B3	1.4 TSI, 1.6 TDI, 2.0 TDI, 2.0 TDI 16V 07/09 - 77 -118 kW		36-209712	стандартная подвеска; для автомобилей с прицепным устройством
B3	1.6 07/09 - 75 kW	36-199594		стандартная подвеска; АКПП
B3	1.6 07/09 - 75 kW		36-148158	стандартная подвеска; для автомобилей без прицепного устройства
B3	1.6 07/09 - 75 kW		36-209712	стандартная подвеска; для автомобилей с прицепным устройством
B3	1.6 TDI 07/09 - 77 kW	37-133757		стандартная подвеска; не для: Blue Motion; АКПП
B3	2.0 TDI, 2.0 TDI 16V 07/09 - 103 kW	37-133757	36-148158	стандартная подвеска HA: для автомобилей без прицепного устройства
B4	1.2 TSI, 1.4, 1.4 TSI, 1.6, 1.6 MultiFuel, 1.6 TDI, 1.6 TDI 4motion, 2.0 TDI, 2.0 TDI 16V, 2.0 TSI, 2.5 07/09 - 59 -147 kW	22-183712 †	19-183749 ○	без электронн. регулирования амортиз. Силы; стандартная подвеска; тип модели: G02 VA: Наружный диаметр передней амортизационной стойки шасси 50 мм
B4	1.2 TSI, 1.4, 1.4 TSI, 1.6, 1.6 MultiFuel, 1.6 TDI, 1.6 TDI 4motion, 2.0 TDI, 2.0 TDI 16V, 2.0 TSI, 2.5 07/09 - 59 -147 kW	22-183729 †	19-183749 ○	без электронн. регулирования амортиз. Силы; стандартная подвеска; тип модели: G07, G08, G09, G11 VA: Наружный диаметр передней амортизационной стойки шасси 55 мм
B6 Sport	1.2 TSI, 1.4, 1.4 TSI, 1.6, 1.6 MultiFuel, 1.6 TDI, 1.6 TDI 4motion, 2.0 TDI, 2.0 TDI 16V, 2.0 TSI, 2.5 07/09 - 59 -147 kW	35-158707 †	33-158723 ○	без электронн. регулирования амортиз. Силы; тип модели: G02 VA: Наружный диаметр передней амортизационной стойки шасси 50 мм
B6 Sport	1.2 TSI, 1.4, 1.4 TSI, 1.6, 1.6 MultiFuel, 1.6 TDI, 1.6 TDI 4motion, 2.0 TDI, 2.0 TDI 16V, 2.0 TSI, 2.5 07/09 - 59 -147 kW	35-158714 †	33-158723 ○	без электронн. регулирования амортиз. Силы; тип модели: G07, G08, G09, G11 VA: Наружный диаметр передней амортизационной стойки шасси 55 мм
B8	1.2 TSI, 1.4, 1.4 TSI, 1.6, 1.6 MultiFuel, 1.6 TDI, 1.6 TDI 4motion, 2.0 TDI, 2.0 TDI 16V, 2.0 TSI, 2.5 07/09 - 59 -147 kW	35-158738 †	24-158756 ○	без электронн. регулирования амортиз. Силы; тип модели: G02 VA: Наружный диаметр передней амортизационной стойки шасси 50 мм
B8	1.2 TSI, 1.4, 1.4 TSI, 1.6, 1.6 MultiFuel, 1.6 TDI, 1.6 TDI 4motion, 2.0 TDI, 2.0 TDI 16V, 2.0 TSI, 2.5 07/09 - 59 -147 kW	35-158745 †	24-158756 ○	без электронн. регулирования амортиз. Силы; тип модели: G07, G08, G09, G11 VA: Наружный диаметр передней амортизационной стойки шасси 55 мм
B12 PK	1.2 TSI, 1.4, 1.4 TSI, 1.6, 1.6 TDI, 2.0 TSI 07/09 - 59 -147 kW	46-187963		Наружный диаметр передней амортизационной стойки шасси 55 мм; без электронн. регулирования амортиз. Силы; тип модели: G07, G08, G09, G11; Обязанность, предусмотренная экспертизой; с общим разрешением на эксплуатацию (ABE) VA: Глубина (экспертиза): 25-30 мм; Нагрузка оси до: 1010 кг HA: без регулируемой подвески; Глубина (экспертиза): 30 мм; Нагрузка оси до: 1000 кг
B12 PK	1.2 TSI, 1.4, 1.4 TSI, 1.6, 1.6 TDI, 2.0 TSI 07/09 - 59 -147 kW	46-184504		Наружный диаметр передней амортизационной стойки шасси 50 мм; без электронн. регулирования амортиз. Силы; тип модели: G02; Обязанность, предусмотренная экспертизой; с общим разрешением на эксплуатацию (ABE) VA: Глубина (экспертиза): 25-30 мм; Нагрузка оси до: 1010 кг HA: без регулируемой подвески; Глубина (экспертиза): 30 мм; Нагрузка оси до: 1000 кг




Пригодны для				
VW				
VW GOLF VI Variant (AJ5)				
B12 PK	1.4 TSI, 1.6 TDI, 2.0 TDI, 2.0 TDI 16V 07/09 - 66 -118 kW	46-187970		Наружный диаметр передней амортизационной стойки шасси 55 мм; без электронн. регулирования амортиз. Силы; тип модели: G07, G08, G09, G11; Обязанность, предусмотренная экспертизой; с общим разрешением на эксплуатацию (АВЕ) VA: Глубина (экспертиза): 25-30 мм; Нагрузка оси до: 1120 кг HA: без регулируемой подвески; Глубина (экспертиза): 30 мм; Нагрузка оси до: 1000 кг
B12 PK	1.4 TSI, 1.6 TDI, 2.0 TDI, 2.0 TDI 16V 07/09 - 66 -118 kW	46-184511		Наружный диаметр передней амортизационной стойки шасси 50 мм; без электронн. регулирования амортиз. Силы; тип модели: G02; Обязанность, предусмотренная экспертизой; с общим разрешением на эксплуатацию (АВЕ) VA: Глубина (экспертиза): 25-30 мм; Нагрузка оси до: 1120 кг HA: без регулируемой подвески; Глубина (экспертиза): 30 мм; Нагрузка оси до: 1000 кг
B14	1.2 TSI, 1.4, 1.4 TSI, 1.6, 1.6 MultiFuel, 1.6 TDI, 1.6 TDI 4motion, 2.0 TDI, 2.0 TDI 16V, 2.0 TSI, 2.5 07/09 - 59 -147 kW	47-128347		Øа: 50 мм; без электронн. регулирования амортиз. Силы; тип модели: G02; Обязанность, предусмотренная экспертизой VA: Глубина (экспертиза): 35-50 мм; Нагрузка оси до: 1210 кг HA: Глубина (экспертиза): 30-50 мм; Нагрузка оси до: 1100 кг
B14	1.2 TSI, 1.4, 1.4 TSI, 1.6, 1.6 MultiFuel, 1.6 TDI, 1.6 TDI 4motion, 2.0 TDI, 2.0 TDI 16V, 2.0 TSI, 2.5 07/09 - 59 -147 kW	47-127708		Øа: 55 мм; без электронн. регулирования амортиз. Силы; тип модели: G07, G08, G09, G11; Обязанность, предусмотренная экспертизой VA: Глубина (экспертиза): 30-50 мм; Нагрузка оси до: 1210 кг HA: Глубина (экспертиза): 30-50 мм; Нагрузка оси до: 1100 кг
B16 PSS10	1.2 TSI, 1.4, 1.4 TSI, 1.6, 1.6 MultiFuel, 1.6 TDI, 1.6 TDI 4motion, 2.0 TDI, 2.0 TDI 16V, 2.0 TSI, 2.5 07/09 - 59 -147 kW	48-135238		Наружный диаметр передней амортизационной стойки шасси 50 мм; без электронн. регулирования амортиз. Силы; тип модели: G02; Обязанность, предусмотренная экспертизой VA: Глубина (экспертиза): 30-50 мм; Нагрузка оси до: 1210 кг HA: Глубина (экспертиза): 30-50 мм; Нагрузка оси до: 1100 кг
B16 PSS10	1.2 TSI, 1.4, 1.4 TSI, 1.6, 1.6 MultiFuel, 1.6 TDI, 1.6 TDI 4motion, 2.0 TDI, 2.0 TDI 16V, 2.0 TSI, 2.5 07/09 - 59 -147 kW	48-135245		Øа: 55 мм; без электронн. регулирования амортиз. Силы; тип модели: G07, G08, G09, G11; Обязанность, предусмотренная экспертизой VA: Глубина (экспертиза): 30-50 мм; Нагрузка оси до: 1210 кг HA: Глубина (экспертиза): 30-50 мм; Нагрузка оси до: 1100 кг
B16 RC	1.2 TSI, 1.4, 1.4 TSI, 1.6, 1.6 MultiFuel, 1.6 TDI, 1.6 TDI 4motion, 2.0 TDI, 2.0 TSI, 2.5 07/09 - 59 -147 kW	14-230615  49-196849		Øа: 55 мм; DCC должно быть остановлено; тип модели: G07, G08, G09, G11; Обязанность, предусмотренная экспертизой VA: Глубина (экспертиза): 10-30 мм; Нагрузка оси до: 1140 кг HA: Глубина (экспертиза): 10-30 мм; Нагрузка оси до: 1040 кг
VW GOLF VI кабрио				
B1	1.2 TSI, 1.4 TSI, 1.6 TDI, 2.0 GTI, 2.0 TDI 03/11 - 77 -155 kW	12-224074	12-224081	VA: с шариковым подшипником HA: без шарикового подшипника
B3	1.2 TSI 03/11 - 77 kW	36-199594	36-134076	стандартная подвеска
B3	1.4 TSI 11/11 - 90 kW	36-241583	36-134076	стандартная подвеска VA: механическая КПП
B3	1.4 TSI 11/11 - 90 kW	37-133757		стандартная подвеска; АКПП
B3	1.4 TSI, 1.6 TDI 03/11 - 77 -118 kW	37-133757	36-134076	стандартная подвеска
B3	2.0 TDI 11/11 - 103 kW	37-133757	36-134076	стандартная подвеска VA: механическая КПП




Пригодны для				
VW				
VW GOLF VI кабрио				
B3	2.0 TDI 11/11 - 103 kW	36-241590		стандартная подвеска; АКПП
B4	1.2 TSI, 1.4 TSI, 1.6 TDI, 2.0 GTI, 2.0 TDI 03/11 - 77 -155 kW	22-131607 †	19-172996 †	стандартная подвеска; без электронн. регулирования амортиз. Силы; тип модели: G02 VA: Øа: 50 мм
B4	1.2 TSI, 1.4 TSI, 1.6 TDI, 2.0 GTI, 2.0 TDI 03/11 - 77 -155 kW	22-131614 †	19-172996 †	стандартная подвеска; без электронн. регулирования амортиз. Силы; тип модели: G07, G08 VA: Øа: 55 мм
B6 Sport	1.2 TSI, 1.4 TSI, 1.6 TDI, 2.0 GTI, 2.0 TDI 03/11 - 77 -155 kW	35-108177 †	24-172936 †	стандартная подвеска; без электронн. регулирования амортиз. Силы VA: Øа: 55 мм
B8	1.2 TSI, 1.4 TSI, 1.6 TDI, 2.0 GTI, 2.0 TDI 03/11 - 77 -155 kW	35-108191 †	24-178006 †	спортивная подвеска; без электронн. регулирования амортиз. Силы; тип модели: G07, G08 VA: Øа: 55 мм
B12 PK	1.2 TSI 03/11 - 77 kW	46-184504		Наружный диаметр передней амортизационной стойки шасси 50 мм; без электронн. регулирования амортиз. Силы; тип модели: G02; Обязанность, предусмотренная экспертизой; с общим разрешением на эксплуатацию (ABE) VA: Глубина (экспертиза): 25 мм; Нагрузка оси до: 1010 кг HA: без регулируемой подвески; Глубина (экспертиза): 20 мм; Нагрузка оси до: 1000 кг
B12 PK	1.2 TSI 03/11 - 77 kW	46-187963		DCC должно быть остановлено; Наружный диаметр передней амортизационной стойки шасси 55 мм; тип модели: G07, G08; Обязанность, предусмотренная экспертизой; с общим разрешением на эксплуатацию (ABE) VA: Глубина (экспертиза): 25 мм; Нагрузка оси до: 1010 кг HA: Глубина (экспертиза): 20 мм; Нагрузка оси до: 1000 кг
B12 PK	1.4 TSI, 1.6 TDI, 2.0 GTI, 2.0 TDI 03/11 - 77 -155 kW	46-187970		Наружный диаметр передней амортизационной стойки шасси 55 мм; без электронн. регулирования амортиз. Силы; тип модели: G07, G08, G09, G11; Обязанность, предусмотренная экспертизой; с общим разрешением на эксплуатацию (ABE) VA: Глубина (экспертиза): 25 мм; Нагрузка оси до: 1120 кг HA: без регулируемой подвески; Глубина (экспертиза): 20 мм; Нагрузка оси до: 1000 кг
B12 PK	1.4 TSI, 1.6 TDI, 2.0 GTI, 2.0 TDI 03/11 - 77 -155 kW	46-184511		Наружный диаметр передней амортизационной стойки шасси 50 мм; без электронн. регулирования амортиз. Силы; тип модели: G02; Обязанность, предусмотренная экспертизой; с общим разрешением на эксплуатацию (ABE) VA: Глубина (экспертиза): 25 мм; Нагрузка оси до: 1130 кг HA: без регулируемой подвески; Глубина (экспертиза): 20 мм; Нагрузка оси до: 1000 кг
B12 SL	1.2 TSI, 1.4 TSI, 1.6 TDI, 2.0 GTI, 2.0 TDI 03/11 - 77 -155 kW	46-183446		Наружный диаметр передней амортизационной стойки шасси 50 мм; тип модели: G02; Обязанность, предусмотренная экспертизой; с общим разрешением на эксплуатацию (ABE) VA: Глубина (экспертиза): 35-30 мм; Нагрузка оси до: 1130 кг HA: Глубина (экспертиза): 35-40 мм; Нагрузка оси до: 1005 кг
B12 SL	1.2 TSI, 1.4 TSI, 1.6 TDI, 2.0 GTI, 2.0 TDI 03/11 - 77 -155 kW	46-194688		Наружный диаметр передней амортизационной стойки шасси 55 мм; тип модели: G07, G08; Обязанность, предусмотренная экспертизой; с общим разрешением на эксплуатацию (ABE) VA: Глубина (экспертиза): 35 мм; Нагрузка оси до: 1130 кг HA: Глубина (экспертиза): 30 мм; Нагрузка оси до: 1005 кг
B14	1.2 TSI, 1.4 TSI, 1.6 TDI, 2.0 GTI, 2.0 TDI 03/11 - 77 -155 kW	47-127708		Øа: 55 мм; DCC должно быть остановлено; Обязанность, предусмотренная экспертизой VA: Глубина (экспертиза): 40-50 мм; Нагрузка оси до: 1210 кг HA: Глубина (экспертиза): 30-50 мм; Нагрузка оси до: 1100 кг




Пригодны для				
VW				
VW GOLF VI кабрио				
B16 PSS10	1.2 TSI, 1.4 TSI, 1.6 TDI, 2.0 GTI, 2.0 TDI 03/11 - 77 -155 kW	48-135245		Øа: 55 мм; DCC должно быть остановлено; Обязанность, предусмотренная экспертизой VA: Глубина (экспертиза): 40-50 мм; Нагрузка оси до: 1210 кг HA: Глубина (экспертиза): 30-50 мм; Нагрузка оси до: 1100 кг
B16 RC	1.2 TSI, 1.4 TSI, 1.6 TDI, 2.0 GTI, 2.0 TDI 03/11 - 77 -155 kW	14-230615  49-196849		Øа: 55 мм; DCC должно быть остановлено; тип модели: G07, G08, G09, G11; Обязанность, предусмотренная экспертизой VA: Глубина (экспертиза): 10-30 мм; Нагрузка оси до: 1140 кг HA: Глубина (экспертиза): 10-30 мм; Нагрузка оси до: 1040 кг
VW GOLF VII				
B1	1.2 TSI, 1.4 TSI, 1.4 TSI MultiFuel, 1.6 TDI, 1.6 TDI 4motion, 2.0 TDI, 2.0 TDI 4motion 11/12 - 63 -110 kW	12-243945		
B4	1.2 TSI, 1.4 TSI, 1.4 TSI MultiFuel, 1.6 TDI, 2.0 TDI 11/12 - 63 -110 kW	22-230522 †	19-230542 $\frac{1}{\circ}$	без электронн. регулирования амортиз. Силы; стандартная подвеска; спортивная подвеска; тип модели: G01, 0N1; мост с жесткой балкой VA: Øа: 50 мм
B4	1.2 TSI, 1.4 TSI, 1.4 TSI MultiFuel, 1.6 TDI, 2.0 TDI 11/12 - 63 -110 kW	22-230539 †	19-230542 $\frac{1}{\circ}$	без электронн. регулирования амортиз. Силы; стандартная подвеска; спортивная подвеска; тип модели: G02, 0N1; мост с жесткой балкой VA: Øа: 55 мм
B4	1.2 TSI, 1.4 TSI, 1.4 TSI MultiFuel, 1.6 TDI, 1.6 TDI 4motion, 2.0 TDI, 2.0 TDI 4motion 11/12 - 63 -110 kW	22-230522 †	19-230559 $\frac{1}{\circ}$	без электронн. регулирования амортиз. Силы; стандартная подвеска; спортивная подвеска; исполнение для плохих дорог; тип модели: G01, 0N4; многорычажная подвеска VA: Øа: 50 мм
B4	1.2 TSI, 1.4 TSI, 1.4 TSI MultiFuel, 1.6 TDI, 1.6 TDI 4motion, 2.0 TDI, 2.0 TDI 4motion 11/12 - 63 -110 kW	22-230539 †	19-230559 $\frac{1}{\circ}$	без электронн. регулирования амортиз. Силы; стандартная подвеска; спортивная подвеска; исполнение для плохих дорог; тип модели: G02, 0N4; многорычажная подвеска VA: Øа: 55 мм
B4	1.2 TSI, 1.4 TSI, 1.4 TSI MultiFuel, 1.6 TDI, 2.0 TDI 11/12 - 63 -110 kW	22-230522 †	19-232157 $\frac{1}{\circ}$	без электронн. регулирования амортиз. Силы; исполнение для плохих дорог; тип модели: G01, 0N1; мост с жесткой балкой VA: Øа: 50 мм
B4	1.2 TSI, 1.4 TSI, 1.4 TSI MultiFuel, 1.6 TDI, 2.0 TDI 11/12 - 63 -110 kW	22-230539 †	19-232157 $\frac{1}{\circ}$	без электронн. регулирования амортиз. Силы; исполнение для плохих дорог; тип модели: G02, 0N1; мост с жесткой балкой VA: Øа: 55 мм
B6 Sport	1.2 TSI, 1.4 TSI, 1.4 TSI MultiFuel, 1.6 TDI, 2.0 TDI 11/12 - 63 -110 kW	35-229865 †	24-229883 $\frac{1}{\circ}$	без электронн. регулирования амортиз. Силы; тип модели: G01, 0N1; мост с жесткой балкой VA: Øа: 50 мм
B6 Sport	1.2 TSI, 1.4 TSI, 1.4 TSI MultiFuel, 1.6 TDI, 2.0 TDI 11/12 - 63 -110 kW	35-229872 †	24-229883 $\frac{1}{\circ}$	без электронн. регулирования амортиз. Силы; тип модели: G02, 0N1; мост с жесткой балкой VA: Øа: 55 мм
B6 Sport	1.2 TSI, 1.4 TSI, 1.4 TSI MultiFuel, 1.6 TDI, 1.6 TDI 4motion, 2.0 TDI, 2.0 TDI 4motion 11/12 - 63 -110 kW	35-229865 †	24-229890 $\frac{1}{\times}$	без электронн. регулирования амортиз. Силы; тип модели: G01, 0N4; многорычажная подвеска VA: Øа: 50 мм
B6 Sport	1.2 TSI, 1.4 TSI, 1.4 TSI MultiFuel, 1.6 TDI, 1.6 TDI 4motion, 2.0 TDI, 2.0 TDI 4motion 11/12 - 63 -110 kW	35-229872 †	24-229890 $\frac{1}{\times}$	без электронн. регулирования амортиз. Силы; тип модели: G02, 0N4; многорычажная подвеска VA: Øа: 55 мм
B8	1.2 TSI, 1.4 TSI, 1.4 TSI MultiFuel, 1.6 TDI, 2.0 TDI 11/12 - 63 -110 kW	35-229902 †	24-229920 $\frac{1}{\circ}$	без электронн. регулирования амортиз. Силы; тип модели: G01, 0N1; мост с жесткой балкой VA: Øа: 50 мм
B8	1.2 TSI, 1.4 TSI, 1.4 TSI MultiFuel, 1.6 TDI, 2.0 TDI 11/12 - 63 -110 kW	35-229919 †	24-229920 $\frac{1}{\circ}$	без электронн. регулирования амортиз. Силы; тип модели: G02, 0N1; мост с жесткой балкой VA: Øа: 55 мм


















Пригодны для				
VW				
VW GOLF VII				
B8	1.2 TSI, 1.4 TSI, 1.4 TSI MultiFuel, 1.6 TDI, 1.6 TDI 4motion, 2.0 TDI, 2.0 TDI 4motion 11/12 - 63 -110 kW	35-229902 †	24-229937 1/2	без электронн. регулирования амортиз. Силы; тип модели: G01, 0N4; многорычажная подвеска VA: Øа: 50 мм
B8	1.2 TSI, 1.4 TSI, 1.4 TSI MultiFuel, 1.6 TDI, 1.6 TDI 4motion, 2.0 TDI, 2.0 TDI 4motion 11/12 - 63 -110 kW	35-229919 †	24-229937 1/2	без электронн. регулирования амортиз. Силы; тип модели: G02, 0N4; многорычажная подвеска VA: Øа: 55 мм
B14	1.2 TSI, 1.4 TSI, 1.4 TSI MultiFuel, 1.6 TDI, 2.0 TDI 11/12 - 63 -110 kW	47-229945		Øа: 50 мм; DCC должно быть остановлено; тип модели: G01, 0N1; Обязанность, предусмотренная экспертизой; мост с жесткой балкой VA: Глубина (экспертиза): 30-50 мм HA: Глубина (экспертиза): 30-50 мм
B14	1.2 TSI, 1.4 TSI, 1.4 TSI MultiFuel, 1.6 TDI, 1.6 TDI 4motion, 2.0 TDI, 2.0 TDI 4motion 11/12 - 63 -110 kW	47-229969		Øа: 50 мм; DCC должно быть остановлено; тип модели: G01, 0N4; Обязанность, предусмотренная экспертизой; многорычажная подвеска VA: Глубина (экспертиза): 30-50 мм HA: Глубина (экспертиза): 30-50 мм
B14	1.2 TSI, 1.4 TSI, 1.4 TSI MultiFuel, 1.6 TDI, 1.6 TDI 4motion, 2.0 TDI, 2.0 TDI 4motion 11/12 - 63 -110 kW	47-229976		Øа: 55 мм; DCC должно быть остановлено; тип модели: G02, 0N4; Обязанность, предусмотренная экспертизой; многорычажная подвеска VA: Глубина (экспертиза): 30-50 мм HA: Глубина (экспертиза): 30-50 мм
B16 PSS10	1.2 TSI, 1.4 TSI, 1.4 TSI MultiFuel, 1.6 TDI, 1.6 TDI 4motion, 2.0 TDI, 2.0 TDI 4motion 11/12 - 63 -110 kW	48-230056		Øа: 50 мм; DCC должно быть остановлено; тип модели: G01, 0N4; Обязанность, предусмотренная экспертизой; многорычажная подвеска VA: Глубина (экспертиза): 30-50 мм HA: Глубина (экспертиза): 30-50 мм
B16 PSS10	1.2 TSI, 1.4 TSI, 1.4 TSI MultiFuel, 1.6 TDI, 1.6 TDI 4motion, 2.0 TDI, 2.0 TDI 4motion 11/12 - 63 -110 kW	48-230063		Øа: 55 мм; DCC должно быть остановлено; тип модели: G02, 0N4; Обязанность, предусмотренная экспертизой; многорычажная подвеска VA: Глубина (экспертиза): 30-50 мм HA: Глубина (экспертиза): 30-50 мм
B16 RC	1.2 TSI, 1.4 TSI, 1.4 TSI MultiFuel, 1.6 TDI, 1.6 TDI 4motion, 2.0 TDI, 2.0 TDI 4motion 11/12 - 63 -110 kW	49-231892 14-230615 		Øа: 55 мм; DCC должно быть остановлено; тип модели: G02, 0N4; Обязанность, предусмотренная экспертизой; многорычажная подвеска VA: Глубина (экспертиза): 30-50 мм HA: Глубина (экспертиза): 30-50 мм
B16 BCS	2.0 TDI, 2.0 TDI 4motion 11/12 - 110 kW	48-231848		Øа: 55 мм; DCC должно быть остановлено; тип модели: G02, 0N4; многорычажная подвеска VA: Глубина (экспертиза): 25-45 мм HA: Глубина (экспертиза): 25-45 мм
VW GOLF VII Variant (BA5)				
B1	1.2 TSI, 1.4 TSI, 1.6 TDI, 2.0 TDI 07/13 - 63 -110 kW	12-243945		
B4	1.2 TSI, 1.4 TSI, 1.6 TDI, 2.0 TDI 07/13 - 63 -110 kW	22-230522 †	19-230542 1/2	без электронн. регулирования амортиз. Силы; стандартная подвеска; спортивная подвеска; тип модели: G01, 0N1; мост с жесткой балкой VA: Øа: 50 мм
B4	1.2 TSI, 1.4 TSI, 1.6 TDI, 2.0 TDI 07/13 - 63 -110 kW	22-230539 †	19-230542 1/2	без электронн. регулирования амортиз. Силы; стандартная подвеска; спортивная подвеска; тип модели: G02, 0N1; мост с жесткой балкой VA: Øа: 55 мм
B4	1.2 TSI, 1.4 TSI, 1.6 TDI, 2.0 TDI 07/13 - 63 -110 kW	22-230522 †	19-230559 1/2	без электронн. регулирования амортиз. Силы; стандартная подвеска; спортивная подвеска; исполнение для плохих дорог; тип модели: G01, 0N4; многорычажная подвеска VA: Øа: 50 мм
B4	1.2 TSI, 1.4 TSI, 1.6 TDI, 2.0 TDI 07/13 - 63 -110 kW	22-230539 †	19-230559 1/2	без электронн. регулирования амортиз. Силы; стандартная подвеска; спортивная подвеска; исполнение для плохих дорог; тип модели: G02, 0N4; многорычажная подвеска VA: Øа: 55 мм
B4	1.2 TSI, 1.4 TSI, 1.6 TDI, 2.0 TDI 07/13 - 63 -110 kW	22-230522 †	19-232157 1/2	без электронн. регулирования амортиз. Силы; исполнение для плохих дорог; тип модели: G01, 0N1; мост с жесткой балкой VA: Øа: 50 мм

































Пригодны для				
VW				
VW GOLF VII Variant (BA5)				
B4	1.2 TSI, 1.4 TSI, 1.6 TDI, 2.0 TDI 07/13 - 63 -110 kW	22-230539 †	19-232157 ○	без электронн. регулирования амортиз. Силы; исполнение для плохих дорог; тип модели: G02, 0N1; мост с жесткой балкой VA: Øа: 55 мм
B6 Sport	1.2 TSI, 1.4 TSI, 1.6 TDI, 2.0 TDI 07/13 - 63 -110 kW	35-229865 †	24-229883 ○	без электронн. регулирования амортиз. Силы; тип модели: G01, 0N1; мост с жесткой балкой VA: Øа: 50 мм
B6 Sport	1.2 TSI, 1.4 TSI, 1.6 TDI, 2.0 TDI 07/13 - 63 -110 kW	35-229872 †	24-229883 ○	без электронн. регулирования амортиз. Силы; тип модели: G02, 0N1; мост с жесткой балкой VA: Øа: 55 мм
B6 Sport	1.2 TSI, 1.4 TSI, 1.6 TDI, 2.0 TDI 07/13 - 63 -110 kW	35-229865 †	24-229890 1/х	без электронн. регулирования амортиз. Силы; тип модели: G01, 0N4; многорычажная подвеска VA: Øа: 50 мм
B6 Sport	1.2 TSI, 1.4 TSI, 1.6 TDI, 2.0 TDI 07/13 - 63 -110 kW	35-229872 †	24-229890 1/х	без электронн. регулирования амортиз. Силы; тип модели: G02, 0N4; многорычажная подвеска VA: Øа: 55 мм
B8	1.2 TSI, 1.4 TSI, 1.6 TDI, 2.0 TDI 07/13 - 63 -110 kW	35-229902 †	24-229920 ○	без электронн. регулирования амортиз. Силы; тип модели: G01, 0N1; мост с жесткой балкой VA: Øа: 50 мм
B8	1.2 TSI, 1.4 TSI, 1.6 TDI, 2.0 TDI 07/13 - 63 -110 kW	35-229919 †	24-229920 ○	без электронн. регулирования амортиз. Силы; тип модели: G02, 0N1; мост с жесткой балкой VA: Øа: 55 мм
B8	1.2 TSI, 1.4 TSI, 1.6 TDI, 2.0 TDI 07/13 - 63 -110 kW	35-229902 †	24-229937 ○	без электронн. регулирования амортиз. Силы; тип модели: G01, 0N4; многорычажная подвеска VA: Øа: 50 мм
B8	1.2 TSI, 1.4 TSI, 1.6 TDI, 2.0 TDI 07/13 - 63 -110 kW	35-229919 †	24-229937 ○	без электронн. регулирования амортиз. Силы; тип модели: G02, 0N4; многорычажная подвеска VA: Øа: 55 мм
B14	1.2 TSI, 1.4 TSI, 1.6 TDI, 2.0 TDI 07/13 - 63 -110 kW	47-229945		Øа: 50 мм; DCC должно быть остановлено; тип модели: G01, 0N1; Обязанность, предусмотренная экспертизой; мост с жесткой балкой VA: Глубина (экспертиза): 30-50 мм HA: Глубина (экспертиза): 30-50 мм
B14	1.2 TSI, 1.4 TSI, 1.6 TDI, 2.0 TDI 07/13 - 63 -110 kW	47-229969		Øа: 50 мм; DCC должно быть остановлено; тип модели: G01, 0N4; Обязанность, предусмотренная экспертизой; многорычажная подвеска VA: Глубина (экспертиза): 30-50 мм HA: Глубина (экспертиза): 30-50 мм
B14	1.2 TSI, 1.4 TSI, 1.6 TDI, 2.0 TDI 07/13 - 63 -110 kW	47-229976		Øа: 55 мм; DCC должно быть остановлено; тип модели: G02, 0N4; Обязанность, предусмотренная экспертизой; многорычажная подвеска VA: Глубина (экспертиза): 30-50 мм HA: Глубина (экспертиза): 30-50 мм
B16 PSS10	1.2 TSI, 1.4 TSI, 1.6 TDI, 2.0 TDI 07/13 - 63 -110 kW	48-230056		Øа: 50 мм; DCC должно быть остановлено; тип модели: G01, 0N4; Обязанность, предусмотренная экспертизой; многорычажная подвеска VA: Глубина (экспертиза): 30-50 мм HA: Глубина (экспертиза): 30-50 мм
B16 PSS10	1.2 TSI, 1.4 TSI, 1.6 TDI, 2.0 TDI 07/13 - 63 -110 kW	48-230063		Øа: 55 мм; DCC должно быть остановлено; тип модели: G02, 0N4; Обязанность, предусмотренная экспертизой; многорычажная подвеска VA: Глубина (экспертиза): 30-50 мм HA: Глубина (экспертиза): 30-50 мм
B16 RC	1.2 TSI, 1.4 TSI, 1.6 TDI, 2.0 TDI 07/13 - 63 -110 kW	49-231892 14-230615 		Øа: 55 мм; DCC должно быть остановлено; тип модели: G02, 0N4; Обязанность, предусмотренная экспертизой; многорычажная подвеска VA: Глубина (экспертиза): 30-50 мм HA: Глубина (экспертиза): 30-50 мм
VW GOLF PLUS (5M1, 521)				
B1	1.0, 1.2 TSI, 1.4 16V, 1.4 FSI, 1.4 TSI, 1.6, 1.6 FSI, 1.6 Multifuel, 1.6 TDI, 1.8, 1.8 Hybrid, 1.9 SDi, 1.9 TDI, 2.0 FSI, 2.0 TDI, 2.0 TDI 16V 01/05 - 47 -125 kW	12-224074	12-224081	VA: с шариковым подшипником HA: без шарикового подшипника
B3	1.4 16V, 1.4 FSI, 1.4 TSI, 1.6, 1.6 FSI, 1.6 Multifuel 01/05 - 55 -125 kW	37-133498	36-134076	стандартная подвеска




Пригодны для				
VW				
VW GOLF PLUS (5M1, 521)				
B3	1.4 16V, 1.4 FSI, 1.4 TSI, 1.6, 1.6 FSI, 1.6 Multifuel 01/05 - 55 -125 kW		36-209712	стандартная подвеска; Усиленное оснащение .
B3	2.0 FSI 05/05 - 06/08 110 kW	37-148140	36-148158	стандартная подвеска
B3	2.0 FSI 05/05 - 06/08 110 kW		36-209712	стандартная подвеска; Усиленное оснащение .
B3	1.6 TDI, 1.9 TDI 01/05 - 66 -77 kW	37-133757	36-148158	стандартная подвеска
B3	1.6 TDI, 1.9 TDI 01/05 - 66 -77 kW		36-209712	стандартная подвеска; Усиленное оснащение .
B3	1.9 SDi, 2.0 TDI, 2.0 TDI 16V 01/05 - 47 -103 kW	37-148140	36-148158	стандартная подвеска
B4	1.0, 1.2 TSI, 1.4 16V, 1.4 FSI, 1.4 TSI, 1.6, 1.6 FSI, 1.6 Multifuel, 1.6 TDI, 1.8, 1.8 Hybrid, 1.9 SDi, 1.9 TDI, 2.0 FSI, 2.0 TDI, 2.0 TDI 16V 01/05 - 47 -125 kW	22-131607 †	19-151069 ♂	тип модели: G02 VA: Øа: 50 мм; тип модели: G02
B4	1.0, 1.2 TSI, 1.4 16V, 1.4 FSI, 1.4 TSI, 1.6, 1.6 FSI, 1.6 Multifuel, 1.6 TDI, 1.8, 1.8 Hybrid, 1.9 SDi, 1.9 TDI, 2.0 FSI, 2.0 TDI, 2.0 TDI 16V 01/05 - 47 -125 kW	22-139320 †	19-151069 ♂	тип модели: G07, G08 VA: Øа: 55 мм; тип модели: G07
B6 Sport	1.0, 1.2 TSI, 1.4 16V, 1.4 FSI, 1.4 TSI, 1.6, 1.6 FSI, 1.6 Multifuel, 1.6 TDI, 1.8, 1.8 Hybrid, 1.9 SDi, 1.9 TDI, 2.0 FSI, 2.0 TDI, 2.0 TDI 16V 01/05 - 47 -125 kW	35-113751 †	24-172936 ♂	тип модели: G02 VA: Øа: 50 мм; тип модели: G02
B6 Sport	1.0, 1.2 TSI, 1.4 16V, 1.4 FSI, 1.4 TSI, 1.6, 1.6 FSI, 1.6 Multifuel, 1.6 TDI, 1.8, 1.8 Hybrid, 1.9 SDi, 1.9 TDI, 2.0 FSI, 2.0 TDI, 2.0 TDI 16V 01/05 - 47 -125 kW	35-108177 †	24-172936 ♂	тип модели: G07, G08 VA: Øа: 55 мм; тип модели: G07
B8	1.0, 1.2 TSI, 1.4 16V, 1.4 FSI, 1.4 TSI, 1.6, 1.6 FSI, 1.6 Multifuel, 1.6 TDI, 1.8, 1.8 Hybrid, 1.9 SDi, 1.9 TDI, 2.0 FSI, 2.0 TDI, 2.0 TDI 16V 01/05 - 47 -125 kW	35-113768 †	24-178006 ♂	тип модели: G02 VA: Øа: 50 мм; тип модели: G02
B8	1.0, 1.2 TSI, 1.4 16V, 1.4 FSI, 1.4 TSI, 1.6, 1.6 FSI, 1.6 Multifuel, 1.6 TDI, 1.8, 1.8 Hybrid, 1.9 SDi, 1.9 TDI, 2.0 FSI, 2.0 TDI, 2.0 TDI 16V 01/05 - 47 -125 kW	35-108191 †	24-178006 ♂	тип модели: G07, G08 VA: Øа: 55 мм; тип модели: G07
B12 PK	1.2 TSI, 1.4 16V, 1.4 FSI, 1.6, 1.6 FSI 01/05 - 55 -85 kW		46-184320	Наружный диаметр передней амортизационной стойки шасси 50 мм; тип модели: G02; Обязанность, предусмотренная экспертизой; с общим разрешением на эксплуатацию (ABE) VA: Глубина (экспертиза): 30 мм; Нагрузка оси до: 1010 кг HA: Глубина (экспертиза): 30 мм; Нагрузка оси до: 1010 кг
B12 PK	1.2 TSI 11/09 - 63 -77 kW		46-184337	Наружный диаметр передней амортизационной стойки шасси 50 мм; тип модели: G02; for vehicle with direct shift gearbox; Обязанность, предусмотренная экспертизой; с общим разрешением на эксплуатацию (ABE) VA: Глубина (экспертиза): 30 мм; Нагрузка оси до: 1080 кг HA: Глубина (экспертиза): 30 мм; Нагрузка оси до: 1010 кг

Пригодны для				
VW				
VW GOLF PLUS (5M1, 521)				
B12 PK	1.2 TSI, 1.4 16V, 1.4 FSI, 1.6, 1.6 FSI 01/05 - 55 -85 kW	46-194787		Наружный диаметр передней амортизационной стойки шасси 55 мм; тип модели: G07, G08; Обязанность, предусмотренная экспертизой; с общим разрешением на эксплуатацию (ABE) VA: Глубина (экспертиза): 30 мм; Нагрузка оси до: 1010 кг HA: Глубина (экспертиза): 30 мм; Нагрузка оси до: 1010 кг
B12 PK	1.2 TSI 11/09 - 63 -77 kW	46-194794		Наружный диаметр передней амортизационной стойки шасси 55 мм; тип модели: G07, G08; Обязанность, предусмотренная экспертизой; с общим разрешением на эксплуатацию (ABE) VA: Глубина (экспертиза): 30 мм; Нагрузка оси до: 1080 кг HA: Глубина (экспертиза): 30 мм; Нагрузка оси до: 1010 кг
B12 PK	1.4 TSI, 1.9 TDI, 2.0 FSI 05/05 - 66 -125 kW	46-184337		Наружный диаметр передней амортизационной стойки шасси 50 мм; тип модели: G02; Обязанность, предусмотренная экспертизой; с общим разрешением на эксплуатацию (ABE) VA: Глубина (экспертиза): 30 мм; Нагрузка оси до: 1080 кг HA: Глубина (экспертиза): 30 мм; Нагрузка оси до: 1010 кг
B12 PK	1.4 TSI, 1.9 TDI, 2.0 FSI 05/05 - 66 -125 kW	46-194794		Наружный диаметр передней амортизационной стойки шасси 55 мм; тип модели: G07, G08; Обязанность, предусмотренная экспертизой; с общим разрешением на эксплуатацию (ABE) VA: Глубина (экспертиза): 30 мм; Нагрузка оси до: 1080 кг HA: Глубина (экспертиза): 30 мм; Нагрузка оси до: 1010 кг
B12 PK	1.6, 1.6 FSI 01/05 - 67 -85 kW	46-184337		Наружный диаметр передней амортизационной стойки шасси 50 мм; тип модели: G02; Обязанность, предусмотренная экспертизой; с общим разрешением на эксплуатацию (ABE); АКПП VA: Глубина (экспертиза): 30 мм; Нагрузка оси до: 1080 кг HA: Глубина (экспертиза): 30 мм; Нагрузка оси до: 1010 кг
B12 PK	1.6, 1.6 FSI 01/05 - 67 -85 kW	46-194794		Наружный диаметр передней амортизационной стойки шасси 55 мм; тип модели: G07, G08; Обязанность, предусмотренная экспертизой; с общим разрешением на эксплуатацию (ABE); АКПП VA: Глубина (экспертиза): 30 мм; Нагрузка оси до: 1080 кг HA: Глубина (экспертиза): 30 мм; Нагрузка оси до: 1010 кг
B12 PK	1.6 TDI, 2.0 TDI 12/05 - 66 -103 kW	46-184344		Наружный диаметр передней амортизационной стойки шасси 50 мм; тип модели: G02; Обязанность, предусмотренная экспертизой; с общим разрешением на эксплуатацию (ABE) VA: Глубина (экспертиза): 30 мм; Нагрузка оси до: 1150 кг HA: Глубина (экспертиза): 30 мм; Нагрузка оси до: 1010 кг
B12 PK	1.6 TDI, 2.0 TDI 12/05 - 66 -103 kW	46-194800		Наружный диаметр передней амортизационной стойки шасси 55 мм; тип модели: G07, G08; Обязанность, предусмотренная экспертизой; с общим разрешением на эксплуатацию (ABE) VA: Глубина (экспертиза): 30 мм; Нагрузка оси до: 1150 кг HA: Глубина (экспертиза): 30 мм; Нагрузка оси до: 1010 кг
B12 PK	1.9 TDI 01/05 - 01/09 66 -77 kW	46-184344		Наружный диаметр передней амортизационной стойки шасси 50 мм; тип модели: G02; Обязанность, предусмотренная экспертизой; с общим разрешением на эксплуатацию (ABE) VA: Глубина (экспертиза): 30 мм; Нагрузка оси до: 1150 кг HA: Глубина (экспертиза): 30 мм; Нагрузка оси до: 1010 кг




Пригодны для				
VW				
VW GOLF PLUS (5M1, 521)				
B12 PK	1.9 TDI 01/05 - 01/09 66 -77 kW		46-194800	Наружный диаметр передней амортизационной стойки шасси 55 мм; тип модели: G07, G08; for vehicle with direct shift gearbox; Обязанность, предусмотренная экспертизой; с общим разрешением на эксплуатацию (ABE) VA: Глубина (экспертиза): 30 мм; Нагрузка оси до: 1150 кг HA: Глубина (экспертиза): 30 мм; Нагрузка оси до: 1010 кг
B12 SL	1.2 TSI, 1.4 16V, 1.4 FSI, 1.4 TSI, 1.6, 1.6 FSI, 2.0 TDI 12/05 - 55 -125 kW		46-183781	Наружный диаметр передней амортизационной стойки шасси 50 мм; тип модели: G02; Обязанность, предусмотренная экспертизой; с общим разрешением на эксплуатацию (ABE) VA: Глубина (экспертиза): 45-50 мм; Нагрузка оси до: 1040 кг HA: Глубина (экспертиза): 45-50 мм; Нагрузка оси до: 1010 кг
B12 SL	1.2 TSI, 1.4 16V, 1.4 FSI, 1.4 TSI, 1.6, 1.6 FSI 01/05 - 55 -125 kW		46-194817	Наружный диаметр передней амортизационной стойки шасси 55 мм; тип модели: G07,08; Обязанность, предусмотренная экспертизой; с общим разрешением на эксплуатацию (ABE) VA: Глубина (экспертиза): 45-50 мм; Нагрузка оси до: 1040 кг HA: Глубина (экспертиза): 45-50 мм; Нагрузка оси до: 1010 кг
B12 SL	1.4 TSI 05/06 - 90 -125 kW		46-183798	Наружный диаметр передней амортизационной стойки шасси 50 мм; тип модели: G02; for vehicle with direct shift gearbox; Обязанность, предусмотренная экспертизой; с общим разрешением на эксплуатацию (ABE) VA: Глубина (экспертиза): 45-50 мм; Нагрузка оси до: 1130 кг HA: Глубина (экспертиза): 45-50 мм; Нагрузка оси до: 1010 кг
B12 SL	1.4 TSI 05/06 - 90 -125 kW		46-194824	Наружный диаметр передней амортизационной стойки шасси 55 мм; тип модели: G07,08; for vehicle with direct shift gearbox; Обязанность, предусмотренная экспертизой; с общим разрешением на эксплуатацию (ABE) VA: Глубина (экспертиза): 45-50 мм; Нагрузка оси до: 1130 кг HA: Глубина (экспертиза): 45-50 мм; Нагрузка оси до: 1010 кг
B12 SL	1.6, 1.6 TDI, 1.9 TDI, 2.0 FSI, 2.0 TDI 05/05 - 66 -110 kW		46-183798	Наружный диаметр передней амортизационной стойки шасси 50 мм; тип модели: G02; Обязанность, предусмотренная экспертизой; с общим разрешением на эксплуатацию (ABE) VA: Глубина (экспертиза): 45-50 мм; Нагрузка оси до: 1130 кг HA: Глубина (экспертиза): 45-50 мм; Нагрузка оси до: 1010 кг
B12 SL	1.6, 1.6 TDI, 1.9 TDI, 2.0 FSI, 2.0 TDI 05/05 - 66 -110 kW		46-194824	Наружный диаметр передней амортизационной стойки шасси 55 мм; тип модели: G07,08; Обязанность, предусмотренная экспертизой; с общим разрешением на эксплуатацию (ABE) VA: Глубина (экспертиза): 45-50 мм; Нагрузка оси до: 1130 кг HA: Глубина (экспертиза): 45-50 мм; Нагрузка оси до: 1010 кг
B12 SL	1.6 FSI 01/05 - 05/08 85 kW		46-183798	Наружный диаметр передней амортизационной стойки шасси 50 мм; тип модели: G02; Обязанность, предусмотренная экспертизой; с общим разрешением на эксплуатацию (ABE); АКПП VA: Глубина (экспертиза): 45-50 мм; Нагрузка оси до: 1130 кг HA: Глубина (экспертиза): 45-50 мм; Нагрузка оси до: 1010 кг
B12 SL	1.6 FSI 01/05 - 05/08 85 kW		46-194824	Наружный диаметр передней амортизационной стойки шасси 55 мм; тип модели: G07,08; Обязанность, предусмотренная экспертизой; с общим разрешением на эксплуатацию (ABE); АКПП VA: Глубина (экспертиза): 45-50 мм; Нагрузка оси до: 1130 кг HA: Глубина (экспертиза): 45-50 мм; Нагрузка оси до: 1010 кг





Пригодны для				
VW				
VW GOLF PLUS (5M1, 521)				
B14	1.0, 1.2 TSI, 1.4 16V, 1.4 FSI, 1.4 TSI, 1.6, 1.6 FSI, 1.6 Multifuel, 1.6 TDI, 1.8, 1.8 Hybrid, 1.9 SDi, 1.9 TDI, 2.0 FSI, 2.0 TDI, 2.0 TDI 16V 01/05 - 47 -125 kW	47-128347		Øа: 50 мм; тип модели: G02; Обязанность, предусмотренная экспертизой VA: тип модели: G02; Глубина (экспертиза): 30-50 мм; Нагрузка оси до: 1210 кг HA: Глубина (экспертиза): 30-50 мм; Нагрузка оси до: 1100 кг
B14	1.0, 1.2 TSI, 1.4 16V, 1.4 FSI, 1.4 TSI, 1.6, 1.6 FSI, 1.6 Multifuel, 1.6 TDI, 1.8, 1.8 Hybrid, 1.9 SDi, 1.9 TDI, 2.0 FSI, 2.0 TDI, 2.0 TDI 16V 01/05 - 47 -125 kW	47-127708		Øа: 55 мм; тип модели: G07, G08; Обязанность, предусмотренная экспертизой VA: тип модели: G07; Глубина (экспертиза): 30-50 мм; Нагрузка оси до: 1210 кг HA: Глубина (экспертиза): 30-50 мм; Нагрузка оси до: 1100 кг
B16 PSS10	1.0, 1.2 TSI, 1.4 16V, 1.4 FSI, 1.4 TSI, 1.6, 1.6 FSI, 1.6 Multifuel, 1.6 TDI, 1.8, 1.8 Hybrid, 1.9 SDi, 1.9 TDI, 2.0 FSI, 2.0 TDI, 2.0 TDI 16V 01/05 - 47 -125 kW	48-135238		Наружный диаметр передней амортизационной стойки шасси 50 мм; тип модели: G02; Обязанность, предусмотренная экспертизой VA: тип модели: G02; Глубина (экспертиза): 30-50 мм; Нагрузка оси до: 1210 кг HA: Глубина (экспертиза): 30-50 мм; Нагрузка оси до: 1100 кг
B16 PSS10	1.0, 1.2 TSI, 1.4 16V, 1.4 FSI, 1.4 TSI, 1.6, 1.6 FSI, 1.6 Multifuel, 1.6 TDI, 1.8, 1.8 Hybrid, 1.9 SDi, 1.9 TDI, 2.0 FSI, 2.0 TDI, 2.0 TDI 16V 01/05 - 47 -125 kW	48-135245		Øа: 55 мм; тип модели: G07, G08; Обязанность, предусмотренная экспертизой VA: тип модели: G07; Глубина (экспертиза): 30-50 мм; Нагрузка оси до: 1210 кг HA: Глубина (экспертиза): 30-50 мм; Нагрузка оси до: 1100 кг
B16 RC	1.0, 1.2 TSI, 1.4 16V, 1.4 FSI, 1.4 TSI, 1.6, 1.6 FSI, 1.6 Multifuel, 1.6 TDI, 1.8, 1.8 Hybrid, 1.9 SDi, 1.9 TDI, 2.0 FSI, 2.0 TDI, 2.0 TDI 16V 01/05 - 47 -125 kW	14-230615  49-196849		Øа: 55 мм; DCC должно быть остановлено; тип модели: G07, G08, G09, G11; Обязанность, предусмотренная экспертизой VA: Глубина (экспертиза): 20-40 мм; Нагрузка оси до: 1140 кг HA: Глубина (экспертиза): 20-40 мм; Нагрузка оси до: 1040 кг
VW JETTA I (16)				
B1	1.1, 1.3, 1.5, 1.5 D, 1.6, 1.6 D, 1.6 GLI, 1.6 TD, 1.8 08/78 - 02/84 37 -82 kW	12-117369		VA: Материал: резина/металл; с распорной втулкой
B3	1.1, 1.3, 1.5, 1.5 D, 1.6, 1.6 D, 1.6 GLI, 1.6 TD, 1.8 08/78 - 02/84 37 -82 kW	36-134243	36-130955	стандартная подвеска
B4	1.1, 1.3, 1.5, 1.5 D, 1.6, 1.6 D, 1.6 GLI, 1.6 TD, 1.8 08/78 - 02/84 37 -82 kW	21-030338 	19-019550  11-101345 	VA: Только для винтовых подвесок
B6 Sport	1.1, 1.3, 1.5, 1.5 D, 1.6, 1.6 D, 1.6 GLI, 1.6 TD, 1.8 08/78 - 02/84 37 -82 kW	34-001370 	24-008372  11-101345 	VA: Только для винтовых подвесок
B8	1.1, 1.3, 1.5, 1.5 D, 1.6, 1.6 D, 1.6 GLI, 1.6 TD, 1.8 08/78 - 02/84 37 -82 kW	34-001370 	24-015141  11-101345 	VA: Только для винтовых подвесок
B12 PK	1.1, 1.3, 1.5, 1.5 D, 1.6, 1.6 D, 1.6 GLI, 1.6 TD, 1.8 08/78 - 02/84 37 -82 kW	46-189868		Только для винтовых подвесок; Обязанность, предусмотренная экспертизой VA: Глубина (экспертиза): 30-40 мм; Нагрузка оси до: 785 кг HA: Глубина (экспертиза): 30-35 мм; Нагрузка оси до: 630 кг
MS	1.1, 1.3, 1.5, 1.5 D, 1.6, 1.6 D, 1.6 GLI, 1.6 TD, 1.8 08/78 - 02/84 37 -82 kW		24-008341 	тип модели: Race Gruppe N HA: Параметр: 200/73
MS	1.1, 1.3, 1.5, 1.5 D, 1.6, 1.6 D, 1.6 GLI, 1.6 TD, 1.8 08/78 - 02/84 37 -82 kW		24-008341 	тип модели: Race Gruppe N VA: Только для винтовых подвесок HA: Параметр: 200/73
MS	1.1, 1.3, 1.5, 1.5 D, 1.6, 1.6 D, 1.6 GLI, 1.6 TD, 1.8 08/78 - 02/84 37 -82 kW	35-603207 	24-236997 	тип модели: Rennen Gruppe A+N+2 VA: Параметр: 230/80; изменяемой высоты HA: Параметр: 200/73; с подшипником крестовины кардана




Пригодны для				
VW				
VW JETTA I (16)				
MS	1.1, 1.3, 1.5, 1.5 D, 1.6, 1.6 D, 1.6 GLI, 1.6 TD, 1.8 08/78 - 02/84 37 -82 kW		24-006576 	тип модели: Rallye Gruppe N HA: Параметр: 150/45
VW JETTA II (19E, 1G2)				
B1	1.3, 1.3 KAT, 1.6, 1.6 D, 1.6 TD, 1.8, 1.8 16V, 1.8 KAT, 1.8 Syncro, 2.0 01/84 - 07/92 40 -102 kW	12-117963	12-117239	VA: с шариковым подшипником; Материал: резина/металл HA: без шарикового подшипника
B2	1.3, 1.3 KAT, 1.6, 1.6 D, 1.6 TD, 1.8, 1.8 16V, 1.8 KAT, 2.0 01/84 - 07/92 40 -102 kW	16-031456  17-047142  11-101291 	15-062192  11-101352 	VA: Только для винтовых подвесок
B2	1.8 Syncro 08/87 - 07/91 62 -72 kW	17-047142  11-101291 		
B3	1.3, 1.3 KAT, 1.6, 1.8, 1.8 KAT 01/84 - 10/91 40 -82 kW	36-130665	36-226085	стандартная подвеска
B3	1.6 D, 1.6 TD, 1.8, 2.0 01/84 - 07/92 40 -100 kW	36-226252	36-226085	стандартная подвеска
B4	1.3, 1.3 KAT, 1.6, 1.6 D, 1.6 TD, 1.8, 1.8 16V, 1.8 KAT, 2.0 01/84 - 07/92 40 -102 kW	22-041142  21-030468  11-101291 	19-019741  11-101352 	VA: Только для винтовых подвесок
B4	1.3, 1.3 KAT, 1.6, 1.6 D, 1.6 TD, 1.8, 1.8 16V, 1.8 KAT, 2.0 01/84 - 07/92 40 -102 kW		19-124681  11-101352 	исполнение для плохих дорог
B4	1.8 Syncro 08/87 - 07/91 62 -72 kW	22-041142  11-101291 		
B6 Sport	1.3, 1.3 KAT, 1.6, 1.6 D, 1.6 TD, 1.8, 1.8 16V, 1.8 KAT, 2.0 01/84 - 07/92 40 -102 kW	35-181590  34-001028 	24-006569  11-101352 	VA: Только для винтовых подвесок HA: изменяемой высоты
B6 Sport	1.8 Syncro 08/87 - 07/91 62 -72 kW	35-043911 	24-629485 	
B8	1.3, 1.3 KAT, 1.6, 1.6 D, 1.6 TD, 1.8, 1.8 16V, 1.8 KAT, 2.0 01/84 - 07/92 40 -102 kW	35-003663  11-101291 	24-015042  11-101352 	
B8	1.8 Syncro 08/87 - 07/91 62 -72 kW	35-003663 	24-629485 	
B12 PK	1.3, 1.3 KAT, 1.6, 1.8, 1.8 16V, 1.8 KAT 01/84 - 10/91 40 -102 kW	46-189950		Обязанность, предусмотренная экспертизой VA: Глубина (экспертиза): 30-40 мм; Нагрузка оси до: 840 кг HA: Глубина (экспертиза): 30-35 мм; Нагрузка оси до: 740 кг
B12 PK	1.6 D, 1.6 TD 01/84 - 10/91 40 -59 kW	46-189967		Обязанность, предусмотренная экспертизой VA: Глубина (экспертиза): 20 мм; Нагрузка оси до: 840 кг HA: Глубина (экспертиза): 20 мм; Нагрузка оси до: 740 кг
B14	1.3, 1.3 KAT, 1.6, 1.6 D, 1.6 TD, 1.8, 1.8 16V, 1.8 KAT, 2.0 01/84 - 07/92 40 -102 kW	47-124844		Для некоторых типов шин необходимы дистанционные шайбы; Обязанность, предусмотренная экспертизой VA: Глубина (экспертиза): 30-50 мм; Нагрузка оси до: 840 кг HA: Глубина (экспертиза): 20-40 мм; Нагрузка оси до: 740 кг
B16 PSS9	1.3, 1.3 KAT, 1.6, 1.6 D, 1.6 TD, 1.8, 1.8 16V, 1.8 KAT, 2.0 01/84 - 07/92 40 -102 kW	48-080569		Для некоторых типов шин необходимы дистанционные шайбы; Обязанность, предусмотренная экспертизой VA: Глубина (экспертиза): 30-50 мм; Нагрузка оси до: 840 кг HA: Глубина (экспертиза): 20-30 мм; Нагрузка оси до: 740 кг
































Пригодны для				
VW				
VW JETTA II (19E, 1G2)				
MS	1.3, 1.3 KAT, 1.6, 1.6 D, 1.6 TD, 1.8, 1.8 16V, 1.8 KAT, 2.0 01/84 - 07/92 40 -102 kW	35-604525 †	24-627009 1/0	тип модели: Rallye G. N+A Tarmac VA: изменяемой высоты; Параметр: 230/145 HA: изменяемой высоты; с подшипником крестовины кардана; Параметр: 200/120
MS	1.8, 1.8 16V, 1.8 KAT, 2.0 01/85 - 07/92 77 -102 kW	35-044062	24-224024 1/0	HA: Параметр: 300/120; с подшипником крестовины кардана




VW JETTA III (1K2)				
B1	1.4 TSI, 1.6, 1.6 FSI, 1.6 MultiFuel, 1.6 TDI, 1.9 TDI, 2.0, 2.0 FSI, 2.0 TDI, 2.0 TDI 16V, 2.0 TFSI, 2.5 FSI, 2.8 VR6 01/06 - 10/10 66 -147 kW	12-224074	12-224081	VA: с шариковым подшипником HA: без шарикового подшипника
B3	1.4 TSI 05/07 - 10/10 90 kW	36-199594	36-148158	стандартная подвеска VA: механическая КПП HA: для автомобилей без прицепного устройства
B3	1.4 TSI 05/07 - 10/10 90 kW	36-241583		стандартная подвеска; АКПП
B3	1.4 TSI, 1.6, 1.6 FSI, 1.6 MultiFuel 09/05 - 10/10 75 -125 kW		36-209712	стандартная подвеска; для автомобилей с прицепным устройством
B3	1.4 TSI 07/06 - 10/10 103 -125 kW	36-241583	36-148158	стандартная подвеска VA: механическая КПП HA: для автомобилей без прицепного устройства
B3	1.4 TSI 07/06 - 10/10 103 -125 kW	37-133757		стандартная подвеска; АКПП
B3	1.6, 1.6 FSI, 1.6 MultiFuel 09/05 - 10/10 75 -85 kW	36-241545	36-148158	стандартная подвеска VA: механическая КПП HA: для автомобилей без прицепного устройства
B3	1.6, 1.6 FSI, 1.6 MultiFuel 09/05 - 10/10 75 -85 kW	36-199594		стандартная подвеска; АКПП
B3	2.0 FSI 08/05 - 10/10 110 kW	36-199594	36-148158	стандартная подвеска VA: механическая КПП HA: для автомобилей без прицепного устройства
B3	2.0 FSI 08/05 - 10/10 110 kW	36-241583		стандартная подвеска; АКПП
B3	2.0 FSI 08/05 - 10/10 110 kW		36-209712	стандартная подвеска; для автомобилей с прицепным устройством
B3	2.0 TFSI 10/05 - 10/10 125 -147 kW	37-133757	36-148158	стандартная подвеска VA: механическая КПП HA: для автомобилей без прицепного устройства
B3	2.0 TFSI 10/05 - 10/10 125 -147 kW	36-241590		стандартная подвеска; АКПП
B3	2.0 TFSI 10/05 - 10/10 125 -147 kW		36-209712	стандартная подвеска; для автомобилей с прицепным устройством
B3	1.6 TDI 06/09 - 10/10 66 -77 kW	36-241583	36-148158	стандартная подвеска VA: механическая КПП HA: для автомобилей без прицепного устройства
B3	1.6 TDI 06/09 - 10/10 66 -77 kW	37-133757		стандартная подвеска; АКПП
B3	1.6 TDI 06/09 - 10/10 66 -77 kW		36-209712	стандартная подвеска; для автомобилей с прицепным устройством
B3	1.9 TDI, 2.0 TDI, 2.0 TDI 16V 08/05 - 10/10 77 -125 kW	37-133757	36-148158	стандартная подвеска HA: для автомобилей без прицепного устройства
B3	1.9 TDI, 2.0 TDI, 2.0 TDI 16V 08/05 - 10/10 77 -125 kW		36-209712	стандартная подвеска; для автомобилей с прицепным устройством






























Пригодны для				
VW				
VW JETTA III (1K2)				
B4	1.4 TSI, 1.6, 1.6 FSI, 1.6 MultiFuel, 1.6 TDI, 1.9 TDI, 2.0, 2.0 FSI, 2.0 TDI, 2.0 TDI 16V, 2.0 TFSI, 2.5 FSI, 2.8 VR6 01/06 - 10/10 66 -147 kW	22-131607 †	19-127439 ½	стандартная подвеска VA: Øа: 50 мм
B4	1.4 TSI, 1.6, 1.6 FSI, 1.6 MultiFuel, 1.6 TDI, 1.9 TDI, 2.0, 2.0 FSI, 2.0 TDI, 2.0 TDI 16V, 2.0 TFSI, 2.5 FSI, 2.8 VR6 01/06 - 10/10 66 -147 kW	22-131614 †	19-127439 ½	стандартная подвеска VA: Øа: 55 мм
B4	1.4 TSI, 1.6, 1.6 FSI, 1.6 MultiFuel, 1.6 TDI, 1.9 TDI, 2.0, 2.0 FSI, 2.0 TDI, 2.0 TDI 16V, 2.0 TFSI, 2.5 FSI, 2.8 VR6 01/06 - 10/10 66 -147 kW	22-139184 †	19-127439 ½	спортивная подвеска VA: Øа: 50 мм
B4	1.4 TSI, 1.6, 1.6 FSI, 1.6 MultiFuel, 1.6 TDI, 1.9 TDI, 2.0, 2.0 FSI, 2.0 TDI, 2.0 TDI 16V, 2.0 TFSI, 2.5 FSI, 2.8 VR6 01/06 - 10/10 66 -147 kW	22-139191 †	19-127439 ½	спортивная подвеска VA: Øа: 55 мм
B6 Sport	1.4 TSI, 1.6, 1.6 FSI, 1.6 MultiFuel, 1.6 TDI, 1.9 TDI, 2.0, 2.0 FSI, 2.0 TDI, 2.0 TDI 16V, 2.0 TFSI, 2.5 FSI, 2.8 VR6 01/06 - 10/10 66 -147 kW	35-113751 †	24-172936 ½	тип модели: G46, G57, G10 VA: Øа: 50 мм
B6 Sport	1.4 TSI, 1.6, 1.6 FSI, 1.6 MultiFuel, 1.6 TDI, 1.9 TDI, 2.0, 2.0 FSI, 2.0 TDI, 2.0 TDI 16V, 2.0 TFSI, 2.5 FSI, 2.8 VR6 01/06 - 10/10 66 -147 kW	35-108177 †	24-172936 ½	тип модели: G47, G56 VA: Øа: 55 мм
B8	1.4 TSI, 1.6, 1.6 FSI, 1.6 MultiFuel, 1.6 TDI, 1.9 TDI, 2.0, 2.0 FSI, 2.0 TDI, 2.0 TDI 16V, 2.0 TFSI, 2.5 FSI, 2.8 VR6 01/06 - 10/10 66 -147 kW	35-113768 †	24-178006 ½	тип модели: G46, G57, G10 VA: Øа: 50 мм
B8	1.4 TSI, 1.6, 1.6 FSI, 1.6 MultiFuel, 1.6 TDI, 1.9 TDI, 2.0, 2.0 FSI, 2.0 TDI, 2.0 TDI 16V, 2.0 TFSI, 2.5 FSI, 2.8 VR6 01/06 - 10/10 66 -147 kW	35-108191 †	24-178006 ½	тип модели: G47, G56 VA: Øа: 55 мм
B12 PK	1.4 TSI, 1.9 TDI, 2.0, 2.0 FSI, 2.0 TFSI 10/05 - 10/10 77 -147 kW	46-184290		Наружный диаметр передней амортизационной стойки шасси 55 мм; Обязанность, предусмотренная экспертизой; с общим разрешением на эксплуатацию (ABE) VA: Глубина (экспертиза): 30 мм; Нагрузка оси до: 1080 кг HA: Глубина (экспертиза): 30 мм; Нагрузка оси до: 1010 кг
B12 PK	1.6, 1.6 FSI, 1.6 MultiFuel, 2.0 08/05 - 10/10 75 -85 kW	46-184269		Наружный диаметр передней амортизационной стойки шасси 55 мм; Обязанность, предусмотренная экспертизой; с общим разрешением на эксплуатацию (ABE) VA: Глубина (экспертиза): 30 мм; Нагрузка оси до: 1010 кг HA: Глубина (экспертиза): 30 мм; Нагрузка оси до: 1010 кг
B12 PK	1.6, 1.6 FSI, 1.6 TDI, 2.0 08/05 - 10/10 66 -85 kW	46-184290		Наружный диаметр передней амортизационной стойки шасси 55 мм; Обязанность, предусмотренная экспертизой; с общим разрешением на эксплуатацию (ABE); АКПП VA: Глубина (экспертиза): 30 мм; Нагрузка оси до: 1080 кг HA: Глубина (экспертиза): 30 мм; Нагрузка оси до: 1010 кг
B12 PK	1.9 TDI 08/05 - 10/10 77 kW	46-184313		Наружный диаметр передней амортизационной стойки шасси 55 мм; for vehicle with direct shift gearbox; Обязанность, предусмотренная экспертизой; с общим разрешением на эксплуатацию (ABE) VA: Глубина (экспертиза): 30 мм; Нагрузка оси до: 1150 кг HA: Глубина (экспертиза): 30 мм; Нагрузка оси до: 1010 кг




Пригодны для				
VW				
VW JETTA III (1K2)				
B12 PK	2.0 TDI 10/06 - 10/10 81 -125 kW	46-184313		Наружный диаметр передней амортизационной стойки шасси 55 мм; Обязанность, предусмотренная экспертизой; с общим разрешением на эксплуатацию (ABE) VA: Глубина (экспертиза): 30 мм; Нагрузка оси до: 1150 кг HA: Глубина (экспертиза): 30 мм; Нагрузка оси до: 1010 кг
B12 SL	1.4 TSI, 1.6, 1.6 FSI, 1.9 TDI, 2.0, 2.0 FSI, 2.0 TFSI 10/05 - 10/10 75 -147 kW	46-183804		Наружный диаметр передней амортизационной стойки шасси 55 мм; Обязанность, предусмотренная экспертизой; с общим разрешением на эксплуатацию (ABE) VA: Глубина (экспертиза): 45-50 мм; Нагрузка оси до: 1040 кг HA: Глубина (экспертиза): 45-50 мм; Нагрузка оси до: 1005 кг
B12 SL	1.9 TDI, 2.0 TDI, 2.0 TDI 16V, 2.0 TFSI 08/05 - 10/10 77 -147 kW	46-183811		Наружный диаметр передней амортизационной стойки шасси 55 мм; Обязанность, предусмотренная экспертизой; с общим разрешением на эксплуатацию (ABE) VA: Глубина (экспертиза): 45-50 мм; Нагрузка оси до: 1130 кг HA: Глубина (экспертиза): 30-35 мм; Нагрузка оси до: 1005 кг
B14	1.4 TSI, 1.6, 1.6 FSI, 1.6 MultiFuel, 1.6 TDI, 1.9 TDI, 2.0, 2.0 FSI, 2.0 TDI, 2.0 TDI 16V, 2.0 TFSI, 2.5 FSI, 2.8 VR6 01/06 - 10/10 66 -147 kW	47-128347		Øa: 50 мм; тип модели: G02; Обязанность, предусмотренная экспертизой VA: Глубина (экспертиза): 30-50 мм; Нагрузка оси до: 1210 кг HA: Глубина (экспертиза): 30-50 мм; Нагрузка оси до: 1100 кг
B14	1.4 TSI, 1.6, 1.6 FSI, 1.6 MultiFuel, 1.6 TDI, 1.9 TDI, 2.0, 2.0 FSI, 2.0 TDI, 2.0 TDI 16V, 2.0 TFSI, 2.5 FSI, 2.8 VR6 01/06 - 10/10 66 -147 kW	47-127708		Øa: 55 мм; Обязанность, предусмотренная экспертизой VA: Глубина (экспертиза): 30-50 мм; Нагрузка оси до: 1210 кг HA: Глубина (экспертиза): 30-50 мм; Нагрузка оси до: 1100 кг
B16 PSS10	1.4 TSI, 1.6, 1.6 FSI, 1.6 MultiFuel, 1.6 TDI, 1.9 TDI, 2.0, 2.0 FSI, 2.0 TDI, 2.0 TDI 16V, 2.0 TFSI, 2.5 FSI, 2.8 VR6 01/06 - 10/10 66 -147 kW	48-135238		Наружный диаметр передней амортизационной стойки шасси 50 мм; тип модели: G02; Обязанность, предусмотренная экспертизой VA: Глубина (экспертиза): 30-50 мм; Нагрузка оси до: 1210 кг HA: Глубина (экспертиза): 30-50 мм; Нагрузка оси до: 1100 кг
B16 PSS10	1.4 TSI, 1.6, 1.6 FSI, 1.6 MultiFuel, 1.6 TDI, 1.9 TDI, 2.0, 2.0 FSI, 2.0 TDI, 2.0 TDI 16V, 2.0 TFSI, 2.5 FSI, 2.8 VR6 01/06 - 10/10 66 -147 kW	48-135245		Øa: 55 мм; Обязанность, предусмотренная экспертизой VA: тип модели: G07, G08; Глубина (экспертиза): 30-50 мм; Нагрузка оси до: 1210 кг HA: Глубина (экспертиза): 30-50 мм; Нагрузка оси до: 1100 кг
B16 RC	1.4 TSI, 1.6, 1.6 FSI, 1.6 MultiFuel, 1.6 TDI, 1.9 TDI, 2.0, 2.0 FSI, 2.0 TDI, 2.0 TDI 16V, 2.0 TFSI, 2.5 FSI, 2.8 VR6 01/06 - 10/10 66 -147 kW	14-230615  49-196849		Øa: 55 мм; DCC должно быть остановлено; тип модели: G07, G08, G09, G11; Обязанность, предусмотренная экспертизой VA: Глубина (экспертиза): 20-40 мм; Нагрузка оси до: 1140 кг HA: Глубина (экспертиза): 20-40 мм; Нагрузка оси до: 1040 кг
B16 BCS	2.0 FSI, 2.0 TDI, 2.0 TFSI, 2.5 FSI, 2.8 VR6 08/05 - 10/10 110 -147 kW	48-215909		Øa: 55 мм; Обязанность, предусмотренная экспертизой VA: Глубина (экспертиза): 30-40 мм; Нагрузка оси до: 1210 кг HA: Глубина (экспертиза): 20-40 мм; Нагрузка оси до: 1095 кг
VW JETTA IV (162)				
B1	1.2 TSI, 1.4 TSI, 1.4 TSI Hybrid, 1.6, 1.6 TDI, 2.0, 2.0 TDI, 2.0 TSI, 2.5 FSI 04/10 - 77 -155 kW	12-224074	12-224081	VA: с шариковым подшипником HA: без шарикового подшипника
B4	1.2 TSI, 1.4 TSI, 1.4 TSI Hybrid, 1.6, 1.6 TDI, 2.0, 2.0 TDI, 2.0 TSI, 2.5 FSI 04/10 - 77 -155 kW	22-131607 †	19-127439 ♂	стандартная подвеска; без электронн. регулирования аморти. Силы; тип модели: G46, G57, G10 VA: Øa: 50 мм
B4	1.2 TSI, 1.4 TSI, 1.4 TSI Hybrid, 1.6, 1.6 TDI, 2.0, 2.0 TDI, 2.0 TSI, 2.5 FSI 04/10 - 77 -155 kW	22-131614 †	19-127439 ♂	стандартная подвеска; без электронн. регулирования аморти. Силы; тип модели: G47, G57 VA: Øa: 55 мм




Пригодны для				
VW				
VW JETTA IV (162)				
B4	1.2 TSI, 1.4 TSI, 1.4 TSI Hybrid, 1.6, 1.6 TDI, 2.0, 2.0 TDI, 2.0 TSI, 2.5 FSI 04/10 - 77 -155 kW	22-139184 †	19-127439 1/0	спортивная подвеска; без электронн. регулирования амортиз. Силы; тип модели: G46, G57, G10 VA: Øа: 50 мм
B4	1.2 TSI, 1.4 TSI, 1.4 TSI Hybrid, 1.6, 1.6 TDI, 2.0, 2.0 TDI, 2.0 TSI, 2.5 FSI 04/10 - 77 -155 kW	22-139191 †	19-127439 1/0	спортивная подвеска; без электронн. регулирования амортиз. Силы; тип модели: G47, G57 VA: Øа: 55 мм
B6 Sport	1.2 TSI, 1.4 TSI, 1.4 TSI Hybrid, 1.6, 1.6 TDI, 2.0, 2.0 TDI, 2.0 TSI, 2.5 FSI 04/10 - 77 -155 kW	35-113751 †	24-172936 1/0	без электронн. регулирования амортиз. Силы; тип модели: G46, G57, G10 VA: Øа: 50 мм
B6 Sport	1.2 TSI, 1.4 TSI, 1.4 TSI Hybrid, 1.6, 1.6 TDI, 2.0, 2.0 TDI, 2.0 TSI, 2.5 FSI 04/10 - 77 -155 kW	35-108177 †	24-172936 1/0	без электронн. регулирования амортиз. Силы; тип модели: G47, G57 VA: Øа: 55 мм
B8	1.2 TSI, 1.4 TSI, 1.4 TSI Hybrid, 1.6, 1.6 TDI, 2.0, 2.0 TDI, 2.0 TSI, 2.5 FSI 04/10 - 77 -155 kW	35-113768 †	24-178006 1/0	без электронн. регулирования амортиз. Силы; тип модели: G46, G57, G10 VA: Øа: 50 мм
B8	1.2 TSI, 1.4 TSI, 1.4 TSI Hybrid, 1.6, 1.6 TDI, 2.0, 2.0 TDI, 2.0 TSI, 2.5 FSI 04/10 - 77 -155 kW	35-108191 †	24-178006 1/0	без электронн. регулирования амортиз. Силы; тип модели: G47, G57 VA: Øа: 55 мм
B12 PK	1.4 TSI 04/11 - 90 -118 kW	46-184047		Наружный диаметр передней амортизационной стойки шасси 50 мм; тип модели: G02; Обязанность, предусмотренная экспертизой; с общим разрешением на эксплуатацию (АВЕ) VA: Глубина (экспертиза): 30 мм; Нагрузка оси до: 1010 кг HA: Глубина (экспертиза): 30 мм; Нагрузка оси до: 1010 кг
B14	1.2 TSI, 1.4 TSI, 1.4 TSI Hybrid, 1.6, 1.6 TDI, 2.0, 2.0 TDI, 2.0 TSI, 2.5 FSI 04/10 - 77 -155 kW	47-128347		Øа: 50 мм; DCC должно быть остановлено; тип модели: G46, G57, G10; Обязанность, предусмотренная экспертизой VA: Глубина (экспертиза): 30-50 мм; Нагрузка оси до: 1210 кг HA: Глубина (экспертиза): 30-50 мм; Нагрузка оси до: 1100 кг
B14	1.2 TSI, 1.4 TSI, 1.4 TSI Hybrid, 1.6, 1.6 TDI, 2.0, 2.0 TDI, 2.0 TSI, 2.5 FSI 04/10 - 77 -155 kW	47-127708		Øа: 55 мм; DCC должно быть остановлено; тип модели: G47, G57; Обязанность, предусмотренная экспертизой VA: Глубина (экспертиза): 30-50 мм; Нагрузка оси до: 1210 кг HA: Глубина (экспертиза): 30-50 мм; Нагрузка оси до: 1100 кг
B16 PSS10	1.2 TSI, 1.4 TSI, 1.4 TSI Hybrid, 1.6, 1.6 TDI, 2.0, 2.0 TDI, 2.0 TSI, 2.5 FSI 04/10 - 77 -155 kW	48-135238		DCC должно быть остановлено; Наружный диаметр передней амортизационной стойки шасси 50 мм; тип модели: G46, G57, G10; Обязанность, предусмотренная экспертизой VA: Глубина (экспертиза): 30-50 мм; Нагрузка оси до: 1210 кг HA: Глубина (экспертиза): 30-50 мм; Нагрузка оси до: 1100 кг
B16 PSS10	1.2 TSI, 1.4 TSI, 1.4 TSI Hybrid, 1.6, 1.6 TDI, 2.0, 2.0 TDI, 2.0 TSI, 2.5 FSI 04/10 - 77 -155 kW	48-135245		Øа: 55 мм; DCC должно быть остановлено; тип модели: G47, G57; Обязанность, предусмотренная экспертизой VA: тип модели: G07, G08; Глубина (экспертиза): 30-50 мм; Нагрузка оси до: 1210 кг HA: Глубина (экспертиза): 30-50 мм; Нагрузка оси до: 1100 кг
B16 RC	1.2 TSI, 1.4 TSI, 1.4 TSI Hybrid, 1.6, 1.6 TDI, 2.0, 2.0 TDI, 2.0 TSI, 2.5 FSI 04/10 - 77 -155 kW	14-230615 IRC 49-196849		Øа: 55 мм; DCC должно быть остановлено; тип модели: G07, G08, G09, G11; Обязанность, предусмотренная экспертизой VA: Глубина (экспертиза): 20-40 мм; Нагрузка оси до: 1140 кг HA: Глубина (экспертиза): 20-40 мм; Нагрузка оси до: 1040 кг
B16 BCS	2.0 TDI, 2.0 TSI, 2.5 FSI 04/10 - 103 -155 kW	48-215909		Øа: 55 мм; DCC должно быть остановлено; Обязанность, предусмотренная экспертизой VA: Глубина (экспертиза): 30-40 мм; Нагрузка оси до: 1210 кг HA: Глубина (экспертиза): 20-40 мм; Нагрузка оси до: 1095 кг




Пригодны для				
VW				
VW KAEFER				
B3	1300 1.3, 1302 1.2, 1302 1.3, 1302 1.6, 1303 1.2, 1303 1.3, 1303 1.6, 1303 LS,S 1.6 08/70 - 12/79 25 -37 kW	36-160303		стандартная подвеска
B6 Sport	1.1 (Brezel), 1.2, 1200 1.2 04/49 - 07/65 18 -25 kW		24-000321 	HA: Параметр: 280/100
B6 Sport	1.1 (Brezel), 1.2, 1200 1.2 04/49 - 07/65 18 -25 kW		24-181488 	тип модели: Rennen HA: Параметр: 330/130
B6 Sport	1.2 01/54 - 12/65 22 kW		24-000338 	тип модели: Rallye HA: Параметр: 365/130; с подшипником крестовины кардана
B6 Sport	1200 1.2, 1300 1.3, 1500 1.5, 1500 1.6, 1600 (Mexico), 1600 i (Mexico) 08/65 - 07/03 25 -37 kW	24-006200 	24-000321 	механическая КПП VA: только в соединении с 131 413 441; только в соединении с 131 413 449 B HA: Параметр: 280/100
B6 Sport	1200 1.2, 1300 1.3, 1500 1.5, 1500 1.6, 1600 (Mexico), 1600 i (Mexico) 08/65 - 07/03 25 -37 kW	24-006200 	24-181488 	тип модели: Rennen; механическая КПП VA: только в соединении с 131 413 441; только в соединении с 131 413 449 B HA: Параметр: 330/130
B6 Sport	1302 1.2, 1302 1.3, 1302 1.6, 1303 1.2, 1303 1.3, 1303 1.6 01/70 - 08/73 25 -37 kW	34-181515 	24-006347 	
B6 Sport	1302 1.2, 1302 1.3, 1302 1.6, 1303 1.2, 1303 1.3, 1303 1.6 01/70 - 08/73 25 -37 kW	34-181515 	24-000345 	Более тугая регулировка (настройка) HA: Параметр: 350/160
B6 Sport	1303 1.2, 1303 1.3, 1303 1.6, 1303 LS,S 1.6 09/73 - 12/79 25 -37 kW	34-000403 	24-006347 	VA: изготовитель амортизатора Voge; Øа: 50 мм; Только для винтовых подвесок
B6 Sport	1303 1.2, 1303 1.3, 1303 1.6, 1303 LS,S 1.6 09/73 - 12/79 25 -37 kW	34-000403 	24-000345 	Более тугая регулировка (настройка) VA: изготовитель амортизатора Voge; Øа: 50 мм; Только для винтовых подвесок HA: Параметр: 350/160
B6 Sport	1300 1.3, 1500 1.5, 1500 1.6 08/67 - 01/73 27 -37 kW	24-006200 	24-000345 	АКПП VA: только в соединении с 131 413 441; только в соединении с 131 413 449 B HA: Параметр: 350/160
VW KAEFER кабрио (15)				
B6 Sport	1302 1.3, 1302 1.6, 1302,1303 1.6, 1303 1.3, 1303 1.6, 1500 1.5, 1500 1.6 01/70 - 08/73 29 -37 kW	34-181515 	24-006347 	
B6 Sport	1302 1.3, 1302 1.6, 1302,1303 1.6, 1303 1.3, 1303 1.6, 1500 1.5, 1500 1.6 01/70 - 08/73 29 -37 kW	34-181515 	24-000345 	Более тугая регулировка (настройка) HA: Параметр: 350/160
B6 Sport	1302 1.3, 1302 1.6, 1302,1303 1.6, 1303 1.2, 1303 1.3, 1303 1.6 09/73 - 03/81 25 -37 kW	34-000403 	24-006347 	VA: изготовитель амортизатора Voge; Øа: 50 мм; Только для винтовых подвесок
B6 Sport	1302 1.3, 1302 1.6, 1302,1303 1.6, 1303 1.2, 1303 1.3, 1303 1.6 09/73 - 03/81 25 -37 kW	34-000403 	24-000345 	Более тугая регулировка (настройка) VA: изготовитель амортизатора Voge; Øа: 50 мм; Только для винтовых подвесок HA: Параметр: 350/160
VW LUPO (6X1, 6E1)				
B1	1.0, 1.4, 1.4 16V, 1.4 FSI, 1.4 TDI, 1.6 GTI, 1.7 SDI 09/98 - 07/05 37 -92 kW	12-116959		VA: с шариковым подшипником
B2	1.0, 1.4, 1.4 16V, 1.4 TDI, 1.7 SDI 09/98 - 07/05 37 -74 kW	17-106405  11-101307 	11-149828 	
B3	1.0, 1.4 09/98 - 07/05 37 -44 kW	37-155131	36-134250	стандартная подвеска

Пригодны для				
VW				
VW LUPO (6X1, 6E1)				
B3	1.0, 1.4, 1.4 16V, 1.4 TDI, 1.7 SDI 09/98 - 07/05 37 -55 kW	36-134267		стандартная подвеска; Усиленное оснащение .
B3	1.4 16V, 1.4 TDI, 1.7 SDI 09/98 - 07/05 44 -55 kW	37-131425	36-134250	стандартная подвеска
B3	1.4 FSI 02/01 - 07/05 77 kW	37-131425	36-160631	стандартная подвеска
B3	1.6 GTI 09/00 - 07/05 92 kW	37-134211	36-160631	стандартная подвеска
B3	1.2 TDI 3L, 1.4 16V 07/99 - 07/05 45 -74 kW	37-155131	36-160631	стандартная подвеска
B3	1.2 TDI 3L, 1.4 16V, 1.4 FSI, 1.6 GTI 07/99 - 07/05 45 -92 kW	36-134267	36-134250	стандартная подвеска; Усиленное оснащение .
B4	1.0, 1.4, 1.4 16V, 1.4 FSI, 1.4 TDI, 1.7 SDI 09/98 - 07/05 37 -77 kW	22-044761 † 11-101307 SP	19-067803 1/2 11-149828 SP	
B6 Sport	1.0, 1.4, 1.4 16V, 1.4 TDI, 1.7 SDI 09/98 - 07/05 37 -74 kW	35-046196 †	24-028066 1/2	
B8	1.0, 1.4, 1.4 16V, 1.4 FSI, 1.4 TDI, 1.7 SDI 09/98 - 07/05 37 -77 kW	35-046202 †	24-028073 1/2	
B8	1.6 GTI 09/00 - 07/05 92 kW	35-238744 †	24-028073 1/2	
B10	1.0, 1.4, 1.4 16V, 1.4 FSI, 1.4 TDI, 1.7 SDI 09/98 - 07/05 37 -77 kW	46-112019		Обязанность, предусмотренная экспертизой VA: Глубина (экспертиза): 60 мм; Нагрузка оси до: 790 кг HA: Глубина (экспертиза): 40 мм
B10	1.0, 1.4, 1.4 16V, 1.4 FSI, 1.4 TDI, 1.7 SDI 09/98 - 07/05 37 -77 kW	46-112002		Обязанность, предусмотренная экспертизой VA: Глубина (экспертиза): 60 мм; Нагрузка оси от: 791 кг HA: Глубина (экспертиза): 40 мм
B12 PK	1.0, 1.4, 1.4 16V, 1.4 FSI, 1.4 TDI, 1.6 GTI, 1.7 SDI 09/98 - 07/05 37 -92 kW	46-190833		Обязанность, предусмотренная экспертизой VA: Глубина (экспертиза): 30 мм; Нагрузка оси до: 820 кг HA: Глубина (экспертиза): 30 мм; Нагрузка оси до: 690 кг
MS	1.0, 1.4, 1.4 16V, 1.4 FSI, 1.4 TDI, 1.7 SDI 09/98 - 07/05 37 -77 kW	35-607885 †	24-607896 1/2	тип модели: Lupo Cup; без рецензии TUV VA: изменяемой высоты HA: с подшипником крестовины кардана; укороченный амортизатор: 50 мм
MS	1.6 GTI 09/00 - 07/05 92 kW	35-607885 †	24-607896 1/2	тип модели: Lupo Cup; без рецензии TUV VA: изменяемой высоты HA: с подшипником крестовины кардана; укороченный амортизатор: 50 мм
VW NEW BEETLE (9C1, 1C1)				
B1	1.4, 1.6, 1.8 T, 1.9 TDI, 2.0, 2.3 V5, 2.5, RSI 3.2 4motion 04/00 - CH-Nr. 55 -165 kW		12-117079	-> CH.Nr.: 1C-1-405 000; -> CH.Nr.: 9C-1-603 000 HA: без шарикового подшипника; Материал: резина/металл; Материал: алюминий
B1	1.4, 1.6, 1.8 T, 1.9 TDI, 2.0, 2.3 V5, 2.5 CH-Nr. - 55 -132 kW		12-117840	CH.Nr.: 1C-1-405 001 ->; CH.Nr.: 9C-1-603 001 -> HA: без шарикового подшипника
B3	1.4, 1.6, 1.8 T 10/99 - 55 -132 kW	37-163075	36-134113	стандартная подвеска
B3	1.4, 1.6, 1.8 T, 1.9 TDI, 2.0, 2.5 01/98 - 55 -132 kW		36-131297	стандартная подвеска; Усиленное оснащение .




Пригодны для				
VW				
VW NEW BEETLE (9C1, 1C1)				
B3	1.9 TDI, 2.0, 2.5 01/98 - 66 -110 kW	37-134211	36-134113	стандартная подвеска
B4	1.4, 1.6, 1.8 T, 1.9 TDI, 2.0, 2.3 V5, 2.5 10/00 - 55 -132 kW	22-045744  11-103455 	19-029429  11-115755 	стандартная подвеска
B4	1.4, 1.6, 1.8 T, 1.9 TDI, 2.0, 2.3 V5, 2.5 10/00 - 55 -132 kW	22-045751  11-103455 	19-029177  11-115755 	спортивная подвеска
B4	1.4, 1.6, 1.8 T, 1.9 TDI, 2.0, 2.3 V5, 2.5 10/00 - 55 -132 kW	22-045744  11-103455 	19-140032  11-115755 	исполнение для плохих дорог
B6 Sport	1.4, 1.6, 1.8 T, 1.9 TDI, 2.0, 2.3 V5, 2.5 10/00 - 55 -132 kW	35-044079 	24-026239  11-115755 	однотрубная система VA: однотрубный Upside Down
B8	1.4, 1.6, 1.8 T, 1.9 TDI, 2.0, 2.3 V5, 2.5 10/00 - 55 -132 kW	35-044086 	24-026246  11-115755 	однотрубная система
B12 PK	1.4, 1.6, 1.8 T, 1.9 TDI, 2.0 01/98 - 55 -132 kW	46-000378		Обязанность, предусмотренная экспертизой VA: Глубина (экспертиза): 30 мм; Нагрузка оси до: 1010 кг HA: Глубина (экспертиза): 30 мм; Нагрузка оси до: 850 кг
B12 PK	1.8 T, 1.9 TDI, 2.3 V5 01/98 - 66 -132 kW	46-000361		Обязанность, предусмотренная экспертизой VA: Глубина (экспертиза): 30 мм; Нагрузка оси до: 1050 кг HA: Глубина (экспертиза): 30 мм; Нагрузка оси до: 850 кг
B14	1.4, 1.6, 1.8 T, 1.9 TDI, 2.0, 2.3 V5, 2.5 10/00 - 55 -132 kW	47-124851		Для некоторых типов шин необходимы дистанционные шайбы; Обязанность, предусмотренная экспертизой VA: Глубина (экспертиза): 25-45 мм; Нагрузка оси до: 1060 кг HA: Глубина (экспертиза): 20-40 мм; Нагрузка оси до: 1010 кг
B14	RSI 3.2 4motion 04/00 - 05/01 165 kW	47-080416		Обязанность, предусмотренная экспертизой VA: Глубина (экспертиза): 10-30 мм; Нагрузка оси до: 1110 кг HA: Глубина (экспертиза): 10-30 мм; Нагрузка оси до: 1080 кг
B16 PSS9	1.4, 1.6, 1.8 T, 1.9 TDI, 2.0, 2.3 V5, 2.5 10/00 - 55 -132 kW	48-080651		Для некоторых типов шин необходимы дистанционные шайбы; Обязанность, предусмотренная экспертизой VA: Глубина (экспертиза): 25-45 мм; Нагрузка оси до: 1060 кг HA: Глубина (экспертиза): 20-40 мм; Нагрузка оси до: 1010 кг
B16 PSS9	RSI 3.2 4motion 04/00 - 05/01 165 kW	48-080422		Обязанность, предусмотренная экспертизой VA: Глубина (экспертиза): 10-30 мм; Нагрузка оси до: 1110 кг HA: Глубина (экспертиза): 10-30 мм; Нагрузка оси до: 1080 кг
VW NEW BEETLE кабрио (1Y7)				
B1	1.4, 1.6, 1.8 T, 1.9 TDI, 2.0, 2.5 09/02 - 10/10 55 -110 kW	12-116966		VA: с шариковым подшипником
B3	1.4, 1.6 01/03 - 09/10 55 -75 kW	36-201372	36-131228	стандартная подвеска
B3	1.8 T, 1.9 TDI, 2.0 09/02 - 10/10 74 -110 kW	37-134228	36-131228	стандартная подвеска
B4	1.4, 1.6, 1.8 T, 1.9 TDI, 2.0, 2.5 09/02 - 10/10 55 -110 kW	22-045744  11-103455 	19-029429  11-115755 	стандартная подвеска
B4	1.4, 1.6, 1.8 T, 1.9 TDI, 2.0, 2.5 09/02 - 10/10 55 -110 kW	22-045751  11-103455 	19-029177  11-115755 	спортивная подвеска






















































































Пригодны для				
VW				
VW NEW BEETLE кабрио (1Y7)				
B4	1.4, 1.6, 1.8 T, 1.9 TDI, 2.0, 2.5 09/02 - 10/10 55 -110 kW	22-045744 ↓ 11-103455 SP	19-140032 ♂ 11-115755 SP	исполнение для плохих дорог
B6 Sport	1.4, 1.6, 1.8 T, 1.9 TDI, 2.0, 2.5 09/02 - 10/10 55 -110 kW	35-044079 ↓	24-026239 ♂ 11-115755 SP	VA: однотрубный Upside Down
B8	1.4, 1.6, 1.8 T, 1.9 TDI, 2.0, 2.5 09/02 - 10/10 55 -110 kW	35-044086 ↓	24-026246 ♂ 11-115755 SP	VA: однотрубный Upside Down
B12 PK	1.4, 1.6, 1.9 TDI, 2.0 09/02 - 10/10 55 -85 kW	46-184023		Обязанность, предусмотренная экспертизой VA: Глубина (экспертиза): 25 мм; Нагрузка оси до: 1010 кг HA: Глубина (экспертиза): 25 мм; Нагрузка оси до: 870 кг
B12 PK	1.8 T, 1.9 TDI, 2.0 09/02 - 10/10 74 -110 kW	46-184030		Обязанность, предусмотренная экспертизой VA: Глубина (экспертиза): 25 мм; Нагрузка оси до: 1050 кг HA: Глубина (экспертиза): 25 мм; Нагрузка оси до: 870 кг
B14	1.4, 1.6, 1.8 T, 1.9 TDI, 2.0, 2.5 09/02 - 10/10 55 -110 kW	47-124851		Для некоторых типов шин необходимы дистанционные шайбы; Обязанность, предусмотренная экспертизой VA: Глубина (экспертиза): 25-45 мм; Нагрузка оси до: 1060 кг HA: Глубина (экспертиза): 20-40 мм; Нагрузка оси до: 1010 кг
B16 PSS9	1.4, 1.6, 1.8 T, 1.9 TDI, 2.0, 2.5 09/02 - 10/10 55 -110 kW	48-080651		Для некоторых типов шин необходимы дистанционные шайбы; Обязанность, предусмотренная экспертизой VA: Глубина (экспертиза): 25-45 мм; Нагрузка оси до: 1060 кг HA: Глубина (экспертиза): 20-40 мм; Нагрузка оси до: 1010 кг
VW PASSAT (32)				
B4	1.3, 1.5, 1.5 D, 1.6, 1.6 GLi 05/73 - 07/80 37 -81 kW	21-030406 ↓ 11-101307 SP	19-019512 ♂	VA: Øа: 50 мм
B6 Sport	1.3, 1.5, 1.5 D, 1.6, 1.6 GLi 05/73 - 07/80 37 -81 kW	34-000144 ↓	24-006514 ♂	VA: Сервис срочного ремонта .; Возврат старой детали обязателен . HA: Сервис срочного ремонта .; Возврат старой детали обязателен .
VW PASSAT Variant (33)				
B3	1.3, 1.5, 1.6, 1.6 i 05/73 - 07/80 40 -81 kW		36-134281	стандартная подвеска
B3	1.5 D, 1.6 D 02/77 - 07/80 37 -40 kW		36-134281	стандартная подвеска
B4	1.3, 1.5, 1.5 D, 1.6, 1.6 D, 1.6 i 05/73 - 07/80 37 -81 kW	21-030406 ↓ 11-101307 SP		VA: Øа: 50 мм
B6 Sport	1.3, 1.5, 1.5 D, 1.6, 1.6 D, 1.6 i 05/73 - 07/80 37 -81 kW	34-000144 ↓	24-006521 ♂	VA: Сервис срочного ремонта .; Возврат старой детали обязателен . HA: Сервис срочного ремонта .; Возврат старой детали обязателен .
VW PASSAT (32B)				
B1	1.3, 1.6, 1.6 D, 1.6 TD, 1.8, 1.9, 2.0, 2.1, 2.2 08/80 - 03/88 40 -100 kW	12-116768		VA: с шариковым подшипником; Толщина 37 мм; Ø: 14 мм
B1	1.3, 1.6, 1.6 D, 1.6 TD, 1.8, 1.9, 2.0, 2.1, 2.2 08/80 - 03/88 40 -100 kW	12-117475		VA: с шариковым подшипником; Толщина 41 мм; Ø: 14 мм; Материал: резина/металл
B2	1.3, 1.6, 1.6 D, 1.6 TD, 1.8 04/83 - 03/88 40 -66 kW	16-031296 ↓ 11-101307 SP	15-069122 ♂ 11-101352 SP	VA: Øа: 50 мм
B2	1.3, 1.6, 1.9, 2.1 08/80 - 04/83 40 -85 kW	16-031296 ↓ 11-101307 SP		VA: Øа: 50 мм




















































Пригодны для				
VW				
VW PASSAT (32B)				
B2	1.6, 1.6 TD, 1.8, 2.0, 2.2 01/85 - 03/88 51 -100 kW	16-031296 ↓ 11-101307 SP	15-069122 ↓ 11-101352 SP	VA: Øа: 50 мм
B2	1.6 01/81 - 02/83 63 kW	16-031296 ↓ 11-101307 SP		VA: Øа: 50 мм
B3	1.3, 1.6, 1.8, 1.9 08/82 - 03/88 40 -85 kW	36-134298	36-234981	стандартная подвеска
B3	1.3, 1.6, 1.6 D, 1.6 TD, 1.8, 1.9, 2.0, 2.1, 2.2 08/82 - 03/88 40 -85 kW		36-131082	стандартная подвеска; Усиленное оснащение .
B3	1.6 08/87 - 08/87 51 kW	36-134298	36-234981	стандартная подвеска
B3	1.6 08/84 - 08/87 53 kW	36-134298	36-234981	стандартная подвеска
B3	2.0 08/82 - 07/84 85 kW	36-134298	36-234981	стандартная подвеска
B3	2.0 08/84 - 03/88 85 kW		36-234981	стандартная подвеска
B3	2.1 01/81 - 07/82 85 kW	36-130962		стандартная подвеска
B3	2.1 08/82 - 07/83 85 kW	36-134397	36-234981	стандартная подвеска
B3	1.6 D, 1.6 TD 08/84 - 03/88 40 -59 kW	36-134311	36-234981	стандартная подвеска
B3	1.6 D 08/80 - 07/84 40 kW	36-134397	36-234981	стандартная подвеска
B4	1.3, 1.6, 1.9, 2.1 08/80 - 04/83 40 -85 kW	21-030406 ↓ 11-101307 SP	19-019932 ↓ 11-101352 SP	VA: Øа: 50 мм
B4	1.3, 1.6, 1.6 D, 1.6 TD, 1.8 04/83 - 03/88 40 -66 kW	21-030406 ↓ 11-101307 SP	19-019659 ↓ 11-101352 SP	VA: Øа: 50 мм
B4	1.6, 1.6 TD, 1.8, 2.0, 2.2 01/85 - 03/88 51 -100 kW	21-030406 ↓ 11-101307 SP	19-019659 ↓ 11-101352 SP	VA: Øа: 50 мм
B4	1.6 01/81 - 02/83 63 kW	21-030406 ↓ 11-101307 SP	19-019932 ↓	VA: Øа: 50 мм
B6 Sport	1.3, 1.6, 1.6 D, 1.6 TD, 1.9, 2.1 08/80 - CH-Nr. 40 -85 kW	34-030059 ↓		-> CH.Nr.: 32D155757; кроме исполнения для плохих дорог VA: Øа: 50 мм
B6 Sport	1.3, 1.6, 1.6 D, 1.6 TD, 1.8, 2.0, 2.2 CH-Nr. - 03/88 40 -100 kW	34-030059 ↓	11-101352 SP	CH.Nr.: 312513031 ->; кроме исполнения для плохих дорог VA: Øа: 50 мм
B6 Sport	1.3, 1.6, 1.6 D, 1.6 TD, 1.8, 2.0, 2.2 01/85 - 03/88 40 -100 kW	34-030059 ↓	11-101352 SP	кроме исполнения для плохих дорог VA: Øа: 50 мм
VW PASSAT седан (32B)				
B1	1.6, 1.6 TD, 1.8, 2.0, 2.2 01/85 - 03/88 51 -85 kW	12-116768		VA: с шариковым подшипником; Толщина 37 мм; Ø: 14 мм
B1	1.6, 1.6 TD, 1.8, 2.0, 2.2 01/85 - 03/88 51 -85 kW	12-117475		VA: с шариковым подшипником; Толщина 41 мм; Ø: 14 мм; Материал: резина/металл
B2	1.6, 1.6 TD, 1.8, 2.0, 2.2 01/85 - 03/88 51 -85 kW	16-031296 ↓ 11-101307 SP	15-069122 ↓ 11-101352 SP	VA: Øа: 50 мм




































































Пригодны для				
VW				
VW PASSAT седан (32B)				
B3	1.6 01/85 - 03/88 51 -55 kW	36-134298	36-234981	стандартная подвеска
B3	1.6, 1.6 TD, 1.8, 2.0, 2.2 08/82 - 03/88 51 -85 kW		36-131082	стандартная подвеска; Усиленное оснащение .
B3	1.6 TD, 1.8, 2.0, 2.2 08/84 - 03/88 51 -85 kW	36-134311	36-234981	стандартная подвеска
B4	1.6, 1.6 TD, 1.8, 2.0, 2.2 01/85 - 03/88 51 -85 kW	21-030406 ↓ 11-101307 SP	19-019659 ↓ 11-101352 SP	VA: Øа: 50 мм
B6 Sport	1.6, 1.6 TD, 1.8, 2.0, 2.2 01/85 - 03/88 51 -85 kW	34-030059 ↓	11-101352 SP	кроме исполнения для плохих дорог VA: Øа: 50 мм




VW PASSAT Variant (32B)				
B1	1.3, 1.6, 1.6 D, 1.6 TD, 1.8, 1.8 Syncro, 1.9, 2.0, 2.0 Syncro, 2.1, 2.2, 2.2 Syncro 08/80 - 03/88 40 -100 kW	12-117475		VA: с шариковым подшипником; Толщина 41 мм; Ø: 14 мм; Материал: резина/металл
B1	1.3, 1.6, 1.6 D, 1.6 TD, 1.8, 1.8 Syncro, 1.9, 2.0, 2.0 Syncro, 2.1, 2.2, 2.2 Syncro 08/80 - 03/88 40 -100 kW	12-116768		VA: с шариковым подшипником; Толщина 37 мм; Ø: 14 мм
B2	1.3, 1.6, 1.6 D, 1.6 TD, 1.8, 1.9, 2.1 08/80 - 04/83 40 -85 kW	16-031296 ↓ 11-101307 SP		VA: Øа: 50 мм
B2	1.3, 1.6, 1.6 D, 1.6 TD, 1.8, 1.9, 2.1 05/83 - 03/88 40 -85 kW	16-031296 ↓ 11-101307 SP	15-069122 ↓ 11-101352 SP	VA: Øа: 50 мм
B2	1.6, 1.8, 2.0, 2.2 01/85 - 03/88 51 -100 kW	16-031296 ↓ 11-101307 SP	15-069122 ↓ 11-101352 SP	VA: Øа: 50 мм
B2	1.6 01/81 - 02/83 63 kW	16-031296 ↓ 11-101307 SP		VA: Øа: 50 мм
B3	1.3, 1.6, 1.8, 1.9 08/82 - 07/84 40 -85 kW	36-134298	36-131082	стандартная подвеска
B3	1.3, 1.6, 1.6 D, 1.6 TD, 1.8, 1.9, 2.0, 2.1, 2.2 08/82 - 03/88 40 -100 kW		36-155088	стандартная подвеска; Усиленное оснащение .
B3	1.6 08/84 - 03/88 51 -53 kW	36-134298	36-131082	стандартная подвеска
B3	1.9 07/82 - 07/83 85 kW	36-134397	36-134281	стандартная подвеска
B3	2.0 08/83 - 07/84 85 kW	36-134298	36-131082	стандартная подвеска
B3	2.0 08/84 - 03/88 85 kW		36-131082	стандартная подвеска
B3	2.1 01/81 - 07/82 85 kW	36-130962	36-134281	стандартная подвеска
B4	1.3, 1.6, 1.6 D, 1.6 TD, 1.8, 1.9, 2.1 08/80 - 04/83 40 -85 kW	21-030406 ↓ 11-101307 SP	19-019932 ↓ 11-101352 SP	VA: Øа: 50 мм
B4	1.3, 1.6, 1.6 D, 1.6 TD, 1.8, 1.9, 2.1 05/83 - 03/88 40 -85 kW	21-030406 ↓ 11-101307 SP	19-019659 ↓ 11-101352 SP	VA: Øа: 50 мм
B4	1.6, 1.8, 2.0, 2.2 01/85 - 03/88 51 -100 kW	21-030406 ↓ 11-101307 SP	19-019659 ↓ 11-101352 SP	VA: Øа: 50 мм




Пригодны для				
VW				
VW PASSAT Variant (32B)				
B4	1.6 01/81 - 02/83 63 kW	21-030406 ↓ 11-101307 SP	19-019932 ⚙	VA: Øа: 50 мм
B4	1.8 Syncro, 2.0 Syncro, 2.2 Syncro 08/85 - 03/88 66 -88 kW	21-030406 ↓ 11-101307 SP		VA: Øа: 50 мм
B6 Sport	1.3, 1.6, 1.6 D, 1.6 TD, 1.9, 2.1 08/80 - 07/83 40 -85 kW	34-030059 ↓	11-101352 SP	-> CH.Nr.: 32D155757; кроме исполнения для плохих дорог VA: Øа: 50 мм
B6 Sport	1.3, 1.6, 1.6 D, 1.6 TD, 1.8, 2.0, 2.2 01/83 - 03/88 40 -100 kW	34-030059 ↓		CH.Nr.: 312513031 ->; кроме исполнения для плохих дорог VA: Øа: 50 мм
VW PASSAT (3A2, 35I)				
B1	1.6, 1.6 TD, 1.8, 1.8 16V, 1.8 G60 Syncro, 1.8 GL, 1.9 D, 1.9 TD, 2.0, 2.0 16V, 2.0 Syncro 02/88 - CH-Nr. 50 -118 kW	12-116775		-> CH.Nr.: 31-P-026435 VA: Ø: 14 мм; Øа: 126 мм; Материал: резина/металл; с шариковым подшипником
B1	1.6, 1.6 TD, 1.8, 1.8 16V, 1.8 G60 Syncro, 1.8 GL, 1.9 D, 1.9 TD, 2.0 16V, 2.0 Syncro CH-Nr. - 08/96 50 -118 kW	12-117659		CH.Nr.: 31-P-026436 -> VA: с шариковым подшипником
B1	1.6, 1.9 TDI, 2.0, 2.0 16V, 2.4, 2.8 VR6 06/91 - 08/96 66 -128 kW	12-117659		VA: с шариковым подшипником
B2	1.6, 1.8, 1.8 16V, 1.8 GL 02/88 - 09/93 53 -102 kW	17-047166 ↓ 11-101291 SP	15-062208 ⚙ 11-101352 SP	стандартная подвеска
B2	1.6, 1.9 TDI, 2.0, 2.0 16V, 2.4 08/88 - 08/96 66 -125 kW	17-047166 ↓ 11-101291 SP	15-062208 ⚙ 11-101352 SP	стандартная подвеска
B2	1.6 10/94 - 08/96 74 kW	17-105248 ↓ 11-101291 SP	15-105257 ⚙ 11-101352 SP	исполнение для плохих дорог
B2	1.8 16V, 1.8 GL 04/88 - 09/93 100 -102 kW	17-105248 ↓ 11-101291 SP	15-105257 ⚙ 11-101352 SP	исполнение для плохих дорог
B2	1.6 TD, 1.8, 1.9 D, 1.9 TD, 2.0, 2.0 16V 04/88 - CH-Nr. 50 -100 kW	17-047166 ↓ 11-101291 SP	15-062208 ⚙ 11-101352 SP	-> CH.Nr.: 31-P-026 435; стандартная подвеска
B2	1.6 TD, 1.8, 1.9 D, 1.9 TD, 2.0 16V CH-Nr. - 08/96 50 -100 kW		15-062208 ⚙ 11-101352 SP	CH.Nr.: 31-P-026 436 ->; стандартная подвеска
B2	1.6 TD, 1.8, 1.9 D, 1.9 TD, 2.0, 2.0 16V CH-Nr. - 08/96 50 -100 kW	17-105248 ↓ 11-101291 SP	15-105257 ⚙ 11-101352 SP	CH.Nr.: 31-P-026 436 ->; исполнение для плохих дорог
B3	1.6, 1.6 TD, 1.8, 1.8 GL, 1.9 D, 1.9 TD, 2.0, 2.0 16V 02/88 - 07/93 50 -102 kW	36-130801	36-130788	стандартная подвеска
B3	1.6, 1.6 TD, 1.8, 1.8 16V, 1.8 GL, 1.9 D, 1.9 TD, 1.9 TDI, 2.0, 2.0 16V, 2.8 VR6 02/88 - 08/96 50 -128 kW		36-130795	стандартная подвеска; Усиленное оснащение .
B3	1.6, 1.8 09/93 - 08/96 55 -74 kW	36-130832	36-130788	стандартная подвеска
B3	2.8 VR6 06/91 - 08/96 128 kW	36-130856	36-130788	стандартная подвеска
B3	1.9 TD, 1.9 TDI, 2.0, 2.0 16V 10/93 - 08/96 55 -110 kW	36-130849	36-130788	стандартная подвеска
B4	1.6, 1.8, 1.8 16V, 1.8 GL 02/88 - 09/93 53 -102 kW	21-031502 ↓ 11-101291 SP	19-019949 ⚙ 11-101352 SP	стандартная подвеска VA: Только для винтовых подвесок
B4	1.6, 1.8, 1.8 16V, 1.8 GL 02/88 - 09/93 53 -102 kW	22-041234 ↓ 11-101291 SP	19-019949 ⚙ 11-101352 SP	стандартная подвеска




Пригодны для				
VW				
VW PASSAT (3A2, 35I)				
B4	1.6, 1.9 TDI, 2.0, 2.0 16V, 2.4 08/88 - 08/96 66 -125 kW	22-045768  11-101291 	19-019949  11-101352 	стандартная подвеска
B4	1.8, 1.9 TD, 2.0 01/94 - 08/96 55 -85 kW	22-045768  11-101291 	19-019949  11-101352 	CH.Nr.: 31-P-026 436 ->; стандартная подвеска
B4	1.8 G60 Syncro, 2.0 Syncro 08/88 - CH-Nr. 81 -118 kW	21-031502  11-101291 	19-216973 	-> CH.Nr.: 31-P-026 435; стандартная подвеска VA: Только для винтовых подвесок
B4	1.8 G60 Syncro, 2.0 Syncro 08/88 - CH-Nr. 81 -118 kW	22-041234  11-101291 	19-216973 	-> CH.Nr.: 31-P-026 435; стандартная подвеска
B4	2.8 VR6 06/91 - 07/93 128 kW	22-041234  11-101291 	19-019949  11-101352 	Только для машин с цельной опорой (VW); стандартная подвеска
B4	2.8 VR6 06/91 - 07/93 128 kW	22-045768  11-101291 	19-019949  11-101352 	Только для машин с составной опорой (VW); стандартная подвеска
B4	1.6 TD, 1.8, 1.9 D, 1.9 TD, 2.0, 2.0 16V 04/88 - 12/93 50 -100 kW	21-031502  11-101291 	19-019949  11-101352 	-> CH.Nr.: 31-P-026 435; стандартная подвеска VA: Только для винтовых подвесок
B4	1.6 TD, 1.8, 1.9 D, 1.9 TD, 2.0, 2.0 16V 04/88 - 12/93 50 -100 kW	22-041234  11-101291 	19-019949  11-101352 	-> CH.Nr.: 31-P-026 435; стандартная подвеска
B6 Sport	1.6, 1.8, 1.8 16V, 1.8 GL, 2.0, 2.0 16V, 2.4 02/88 - 09/93 53 -125 kW	22-004062  11-101291 	24-015974  11-101352 	Только для машин с цельной опорой (VW); кроме исполнения для плохих дорог
B6 Sport	1.6, 1.8, 1.9 TD, 1.9 TDI, 2.0 01/94 - 08/96 55 -79 kW	22-040589  11-101291 	24-015974  11-101352 	CH.Nr.: 3AR000001 ->; Только для машин с составной опорой (VW); кроме исполнения для плохих дорог
B6 Sport	2.8 VR6 CH-Nr. - CH-Nr. 128 kW	22-004062  11-101291 	24-015974  11-101352 	CH.Nr.: 31M320488-> 31M400000; кроме исполнения для плохих дорог
B6 Sport	2.8 VR6 01/92 - CH-Nr. 128 kW	22-040589  11-101291 	24-015974  11-101352 	-> CH.Nr.: 31N000001; Только для машин с составной опорой (VW); кроме исполнения для плохих дорог
B6 Sport	1.6 TD, 1.8, 1.9 D, 1.9 TD, 1.9 TDI 02/88 - 12/93 50 -66 kW	22-004062  11-101291 	24-015974  11-101352 	-> CH.Nr.: 31P400000; Только для машин с цельной опорой (VW); кроме исполнения для плохих дорог
B6 Sport	1.9 TDI, 2.0, 2.0 16V 01/93 - CH-Nr. 81 -110 kW	22-004062  11-101291 	24-015974  11-101352 	-> CH.Nr.: 31P026435; Только для машин с цельной опорой (VW); кроме исполнения для плохих дорог
B6 Sport	1.9 TDI, 2.0, 2.0 16V 01/93 - CH-Nr. 81 -110 kW	22-040589  11-101291 	24-015974  11-101352 	-> CH.Nr.: 31P026436; Только для машин с составной опорой (VW); кроме исполнения для плохих дорог
B8	1.6, 1.8, 1.9 TD, 1.9 TDI, 2.0 01/94 - 08/96 55 -79 kW	22-043092  11-101291 	24-026017  11-101352 	CH.Nr.: 3AR000001 ->; Только для машин с составной опорой (VW); кроме исполнения для плохих дорог
B8	2.8 VR6 CH-Nr. - CH-Nr. 128 kW	22-043085  11-101291 	24-026017  11-101352 	CH.Nr.: 31M320488-> 31M400000; кроме исполнения для плохих дорог
B8	2.8 VR6 01/92 - CH-Nr. 128 kW	22-043092  11-101291 	24-026017  11-101352 	-> CH.Nr.: 31N000001; Только для машин с составной опорой (VW); кроме исполнения для плохих дорог
B8	1.6 TD, 1.8, 1.9 D, 1.9 TD, 1.9 TDI 02/88 - 12/93 50 -66 kW	22-043085  11-101291 	24-026017  11-101352 	-> CH.Nr.: 31P400000; Только для машин с цельной опорой (VW); кроме исполнения для плохих дорог
B8	1.9 TDI, 2.0, 2.0 16V 01/93 - CH-Nr. 81 -110 kW	22-043085  11-101291 	24-026017  11-101352 	-> CH.Nr.: 31-P-026 436; Только для машин с цельной опорой (VW); кроме исполнения для плохих дорог
B8	1.9 TDI, 2.0, 2.0 16V 01/93 - CH-Nr. 81 -110 kW	22-043092  11-101291 	24-026017  11-101352 	-> CH.Nr.: 31P026436; Только для машин с составной опорой (VW); кроме исполнения для плохих дорог
VW PASSAT Variant (3A5, 35I)				
B1	1.6, 1.6 TD, 1.8, 1.8 16V, 1.8 G60 Syncro, 1.9 D, 1.9 TD, 2.0, 2.0 16V, 2.0 Syncro 02/88 - 07/93 50 -125 kW	12-116775		-> CH.Nr.: 31-P-026435 VA: Ø: 14 мм; Øa: 126 мм; Материал: резина/металл; с шариковым подшипником




Пригодны для				
VW				
VW PASSAT Variant (3A5, 35I)				
B1	1.6, 1.9 TDI, 2.0, 2.0 16V, 2.8 VR6 06/91 - 05/97 66 -128 kW	12-117659		VA: с шариковым подшипником
B1	1.6 TD, 1.8, 1.8 G60 Syncro, 1.9 D, 1.9 TD, 2.0, 2.0 16V, 2.0 Syncro 08/93 - 05/97 50 -118 kW	12-117659		CH.Nr.: 31-P-026436 -> VA: с шариковым подшипником
B2	1.6 04/88 - 07/91 53 -55 kW	17-047166  11-101291 	15-062208  11-101352 	стандартная подвеска
B2	1.6 07/94 - 12/95 74 kW		15-062208  11-101352 	стандартная подвеска
B2	1.6 07/94 - 12/95 74 kW	17-105248  11-101291 	15-105257  11-101352 	исполнение для плохих дорог
B2	1.6 TD, 1.8, 1.9 D, 1.9 TD, 2.0, 2.0 16V 04/88 - 07/93 50 -125 kW	17-047166  11-101291 	15-062208  11-101352 	-> CH.Nr.: 31-P-026 435; стандартная подвеска
B2	1.6 TD, 1.8, 1.9 D, 1.9 TD, 1.9 TDI, 2.0, 2.0 16V 08/93 - 10/96 50 -100 kW		15-062208  11-101352 	CH.Nr.: 31-P-026 436 ->; стандартная подвеска
B2	1.6 TD, 1.8, 1.9 D, 1.9 TD, 1.9 TDI, 2.0, 2.0 16V 08/93 - 05/97 50 -110 kW	17-105248  11-101291 	15-105257  11-101352 	CH.Nr.: 31-P-026 436 ->; исполнение для плохих дорог
B3	1.6, 1.6 TD, 1.8, 1.8 16V, 1.9 D, 1.9 TD, 2.0, 2.0 16V 02/88 - 07/93 50 -125 kW	36-130801	36-130795	-> CH.Nr.: 31-P-026435; стандартная подвеска
B3	1.6, 1.6 TD, 1.8, 1.8 16V, 1.9 D, 1.9 TD, 2.0, 2.0 16V, 2.8 VR6 02/88 - 07/93 50 -128 kW		36-130870	-> CH.Nr.: 31-P-026435; стандартная подвеска; Усиленное оснащение .
B3	1.6, 1.8 08/93 - 05/97 55 -74 kW	36-130832	36-130917	CH.Nr.: 31-P-026 435 ->; стандартная подвеска
B3	1.6, 1.8, 1.9 TDI, 2.0, 2.0 16V 01/94 - 05/97 66 -110 kW	36-225972	36-130924	Усиленное оснащение .
B3	2.8 VR6 06/91 - 08/93 128 kW	36-130856	36-130795	стандартная подвеска
B3	2.8 VR6 10/93 - 05/97 128 kW	36-130856	36-130924	стандартная подвеска
B3	1.9 D, 1.9 TD, 1.9 TDI, 2.0, 2.0 16V 10/93 - 05/97 50 -110 kW	36-130849	36-130917	CH.Nr.: 31-P-026436 ->; стандартная подвеска
B4	1.6 04/88 - 07/91 53 kW	21-031502  11-101291 	19-019949  11-101352 	стандартная подвеска VA: Только для винтовых подвесок
B4	1.6 04/88 - 07/91 53 kW	22-041234  11-101291 	19-019949  11-101352 	стандартная подвеска
B4	1.6, 1.8, 1.8 16V 04/88 - 12/89 55 -102 kW	21-031502  11-101291 	19-019949  11-101352 	стандартная подвеска VA: Только для винтовых подвесок
B4	1.6, 1.8, 1.8 16V 04/88 - 12/89 55 -102 kW	22-041234  11-101291 	19-019949  11-101352 	стандартная подвеска
B4	1.6 07/94 - 12/95 74 kW	22-045768  11-101291 	19-019949  11-101352 	стандартная подвеска
B4	1.8 G60 Syncro, 2.0 Syncro 08/88 - CH-Nr. 85 -118 kW	21-031502  11-101291 	19-216973  11-101352 	-> CH.Nr.: 31-P-026 435; стандартная подвеска VA: Только для винтовых подвесок
B4	1.8 G60 Syncro, 2.0 Syncro 08/88 - CH-Nr. 85 -118 kW	22-041234  11-101291 	19-216973  11-101352 	-> CH.Nr.: 31-P-026 435; стандартная подвеска




Пригодны для				
VW				
VW PASSAT Variant (3A5, 35I)				
B4	1.8 G60 Syncro, 2.0 Syncro CH-Nr. - 05/97 85 -118 kW	22-045768  11-101291 	19-216973  	CH.Nr.: 31-P-026 436 ->; стандартная подвеска
B4	2.8 VR6 06/91 - 05/97 128 kW	22-041234  11-101291 	19-019949  	Только для машин с цельной опорой (VW); стандартная подвеска
B4	2.8 VR6 06/91 - 05/97 128 kW	22-045768  11-101291 	19-019949  11-101390 	Только для машин с составной опорой (VW); стандартная подвеска
B4	1.6 TD, 1.8, 1.9 D, 1.9 TD, 2.0, 2.0 16V 04/88 - 07/93 50 -125 kW	21-031502  11-101291 	19-019949  11-101352 	-> CH.Nr.: 31-P-026 435; стандартная подвеска VA: Только для винтовых подвесок
B4	1.6 TD, 1.8, 1.9 D, 1.9 TD, 2.0, 2.0 16V 04/88 - 07/93 50 -125 kW	22-041234  11-101291 	19-019949  11-101352 	-> CH.Nr.: 31-P-026 435; стандартная подвеска
B4	1.6 TD, 1.8, 1.9 D, 1.9 TD, 1.9 TDI, 2.0, 2.0 16V 08/93 - 05/97 50 -110 kW	22-045768  11-101291 	19-019949  11-101352 	CH.Nr.: 31-P-026 436 ->; стандартная подвеска
B6 Sport	1.6, 1.8, 1.8 16V 04/88 - 09/93 53 -102 kW	22-004062  11-101291 	24-015974  11-101352 	Только для машин с цельной опорой (VW)
B6 Sport	1.6, 2.8 VR6 04/88 - 12/93 55 -128 kW	22-004062  11-101291 	24-015974  11-101352 	-> CH.Nr.: 31-P-026 435; Только для машин с цельной опорой (VW)
B6 Sport	1.6, 1.8, 1.9 TD, 1.9 TDI, 2.0 08/93 - 10/96 55 -85 kW	22-040589  11-101291 	24-015974  11-101352 	CH.Nr.: 31-P-026 436 ->; Только для машин с составной опорой (VW)
B6 Sport	2.0, 2.0 16V 08/88 - 12/93 85 -125 kW	22-004062  11-101291 	24-015974  11-101352 	-> CH.Nr.: 31-P-026 435; Только для машин с цельной опорой (VW); кроме исполнения для плохих дорог
B6 Sport	1.6 TD, 1.8, 1.9 D, 1.9 TD 02/88 - 07/93 50 -66 kW	22-004062  11-101291 	24-015974  11-101352 	-> CH.Nr.: 31-P-026 435; Только для машин с цельной опорой (VW)
B6 Sport	1.9 TDI, 2.0, 2.0 16V, 2.8 VR6 01/94 - 05/97 81 -128 kW	22-040589  11-101291 	24-015974  11-101352 	CH.Nr.: 31-P-026436 ->; Только для машин с составной опорой (VW); кроме исполнения для плохих дорог
B8	1.6, 1.8, 1.9 D, 1.9 TD, 1.9 TDI, 2.0 08/93 - 10/96 50 -85 kW	22-043092  11-101291 	24-026017  11-101352 	CH.Nr.: 31-P-026 436 ->; Только для машин с составной опорой (VW)
B8	1.6 TD, 1.8, 1.9 D, 1.9 TD 02/88 - 07/93 50 -66 kW	22-043085  11-101291 	24-026017  11-101352 	-> CH.Nr.: 31-P-026 435; Только для машин с цельной опорой (VW)
B8	1.9 TDI, 2.0, 2.0 16V, 2.8 VR6 06/91 - CH-Nr. 81 -128 kW	22-043085  11-101291 	24-026017  11-101352 	-> CH.Nr.: 31-P-026 435; Только для машин с цельной опорой (VW); кроме исполнения для плохих дорог
B8	1.9 TDI, 2.0, 2.0 16V, 2.8 VR6 12/93 - 05/97 81 -128 kW	22-043092  11-101291 	24-026017  11-101352 	CH.Nr.: 31-P-026436 ->; Только для машин с составной опорой (VW); кроме исполнения для плохих дорог
VW PASSAT (3B2)				
B1	1.6, 1.8, 1.8 Syncro/4motion, 1.8 T, 1.8 T Syncro, 1.9 TDI, 1.9 TDI 4motion, 1.9 TDI Syncro/4motion, 2.0, 2.0 4motion, 2.3 VR5, 2.3 VR5 Syncro/4motion, 2.5 TDI, 2.5 TDI Syncro/4motion, 2.8 Syncro, 2.8 V6, 2.8 V6 4motion, 2.8 V6 Syncro/4motion 08/96 - 11/00 66 -142 kW	12-117642		VA: Материал: резина/металл; без шарикового подшипника
B3	1.6 10/96 - 11/00 74 kW	37-131371	38-134401	стандартная подвеска
B3	1.6 10/96 - 11/00 74 kW	37-131388		стандартная подвеска; Усиленное оснащение .
B3	1.8, 1.8 T, 1.9 TDI, 2.5 TDI 10/96 - 11/00 66 -110 kW	37-131302	38-131097	стандартная подвеска




Пригодны для				
VW				
VW PASSAT (3B2)				
B3	1.8, 1.8 T, 1.9 TDI, 2.3 VR5, 2.5 TDI 10/96 - 11/00 66 -110 kW	37-131449		стандартная подвеска; Усиленное оснащение .
B3	1.8 Syncro/4motion, 1.9 TDI 4motion, 2.5 TDI Syncro/4motion 10/96 - 11/00 81 -110 kW	37-131302	36-134410	стандартная подвеска
B3	1.8 Syncro/4motion, 1.8 T Syncro, 2.3 VR5 Syncro/4motion, 2.8 Syncro, 2.8 V6 Syncro/4motion 10/96 - 11/00 92 -142 kW	37-131449	36-131167	стандартная подвеска; Усиленное оснащение .
B3	1.8 T Syncro, 2.3 VR5 Syncro/4motion, 2.8 Syncro 11/96 - 11/00 110 -132 kW	37-131395	36-134427	стандартная подвеска
B3	2.3 VR5 10/96 - 11/00 110 kW	37-131395	38-131158	стандартная подвеска
B3	2.8 V6 08/96 - 11/00 132 -142 kW	37-131388		стандартная подвеска
B3	2.8 V6 08/96 - 11/00 132 -142 kW	37-131449		стандартная подвеска; Усиленное оснащение .
B3	2.8 V6 Syncro/4motion 10/96 - 11/00 142 kW	37-131388	36-134427	стандартная подвеска
B4	1.6, 1.8 10/96 - 11/00 74 -92 kW	22-031167 $\frac{1}{\text{H}}$	19-029443 $\frac{1}{\text{O}}$ 11-149835 $\frac{1}{\text{SP}}$	-> CH.Nr.: 3B- YE-121 221; стандартная подвеска; спортивная подвеска
B4	1.8 Syncro/4motion, 1.8 T Syncro, 2.3 VR5 Syncro/4motion, 2.8 Syncro, 2.8 V6 Syncro/4motion 10/96 - CH-Nr. 92 -142 kW	22-031167 $\frac{1}{\text{H}}$		-> CH.Nr.: 3B-WE-113 561; стандартная подвеска
B4	1.8 Syncro/4motion, 1.8 T Syncro, 1.9 TDI Syncro/4motion, 2.3 VR5 Syncro/4motion, 2.8 Syncro, 2.8 V6 Syncro/4motion 10/96 - CH-Nr. 81 -142 kW	19-045771 $\frac{1}{\text{H}}$		-> CH.Nr.: 3B-WE-113 561; спортивная подвеска
B4	1.8 T, 1.9 TDI, 2.3 VR5, 2.5 TDI, 2.8 V6 08/96 - CH-Nr. 66 -142 kW	22-031167 $\frac{1}{\text{H}}$	19-029443 $\frac{1}{\text{O}}$ 11-149835 $\frac{1}{\text{SP}}$	-> CH.Nr.: 3B_YE-121 221; стандартная подвеска
B4	1.8 T, 1.9 TDI, 2.3 VR5, 2.5 TDI, 2.8 V6 08/96 - CH-Nr. 66 -142 kW	19-045771 $\frac{1}{\text{H}}$	19-140049 $\frac{1}{\text{O}}$ 11-149835 $\frac{1}{\text{SP}}$	-> CH.Nr.: 3B_YE-121 221; спортивная подвеска
B4	1.8 T, 1.9 TDI, 2.3 VR5, 2.5 TDI, 2.8 V6 CH-Nr. - 11/00 66 -142 kW	19-119939 $\frac{1}{\text{H}}$	19-029443 $\frac{1}{\text{O}}$ 11-149835 $\frac{1}{\text{SP}}$	CH.Nr.: 3B_YE-121 222 ->; стандартная подвеска; спортивная подвеска
B4	1.9 TDI, 2.0 02/00 - 11/00 74 -88 kW	19-119939 $\frac{1}{\text{H}}$	19-029443 $\frac{1}{\text{O}}$	стандартная подвеска; спортивная подвеска
B6 Sport	1.6, 1.8, 1.8 T, 1.9 TDI, 2.3 VR5, 2.5 TDI, 2.8 V6 08/96 - 11/00 66 -142 kW	24-020794 $\frac{1}{\text{H}}$	24-025324 $\frac{1}{\text{O}}$	-> CH.Nr.: 3B_YE121221; кроме исполнения для плохих дорог VA: Должна использоваться серийная тарелка пружины
B8	1.6, 1.8, 1.8 T, 1.9 TDI, 2.3 VR5, 2.5 TDI, 2.8 V6 08/96 - 11/00 66 -142 kW	24-020817 $\frac{1}{\text{H}}$	24-025331 $\frac{1}{\text{O}}$	-> CH.Nr.: 3B_YE121221; кроме исполнения для плохих дорог VA: Должна использоваться серийная тарелка пружины
B12 PK	1.6, 1.8, 1.8 T 10/96 - 11/00 74 -110 kW	46-188694		-> CH.Nr.: 3B_YE121221; Обязанность, предусмотренная экспертизой VA: Глубина (экспертиза): 30 мм; Нагрузка оси до: 1020 кг HA: Глубина (экспертиза): 30 мм; Нагрузка оси до: 1010 кг




Пригодны для				
VW				
VW PASSAT (3B2)				
B12 PK	1.8, 1.8 T, 1.9 TDI, 2.3 VR5 10/96 - 11/00 66 -110 kW	46-188700		-> CH.Nr.: 3B_YE121221; Обязанность, предусмотренная экспертизой VA: Глубина (экспертиза): 30 мм; Нагрузка оси до: 1090 кг HA: Глубина (экспертиза): 30 мм; Нагрузка оси до: 1010 кг
B12 PK	2.5 TDI 07/98 - 11/00 110 kW	46-188717		-> CH.Nr.: 3B_YE121221; Обязанность, предусмотренная экспертизой VA: Глубина (экспертиза): 30 мм; Нагрузка оси до: 1190 кг HA: Глубина (экспертиза): 30 мм; Нагрузка оси до: 1010 кг
B14	1.6, 1.8, 1.8 T, 1.9 TDI, 2.0, 2.3 VR5, 2.5 TDI, 2.8 V6 08/96 - 11/00 66 -142 kW	47-124806		Обязанность, предусмотренная экспертизой VA: Глубина (экспертиза): 35-55 мм; Нагрузка оси до: 1230 кг HA: Глубина (экспертиза): 35-55 мм; Нагрузка оси до: 1200 кг
B14	1.8 Syncro/4motion, 1.8 T Syncro, 1.9 TDI 4motion, 1.9 TDI Syncro/4motion, 2.0 4motion, 2.3 VR5 Syncro/4motion, 2.5 TDI Syncro/4motion, 2.8 Syncro, 2.8 V6 4motion, 2.8 V6 Syncro/4motion 10/96 - 11/00 81 -142 kW	47-086937		Обязанность, предусмотренная экспертизой VA: Глубина (экспертиза): 25-45 мм; Нагрузка оси до: 1260 кг HA: Глубина (экспертиза): 20-40 мм; Нагрузка оси до: 1200 кг
B16 PSS9	1.6, 1.8, 1.8 T, 1.9 TDI, 2.0, 2.3 VR5, 2.5 TDI, 2.8 V6 08/96 - 11/00 66 -142 kW	48-088749		Обязанность, предусмотренная экспертизой VA: Глубина (экспертиза): 35-55 мм; Нагрузка оси до: 1230 кг HA: Глубина (экспертиза): 35-55 мм; Нагрузка оси до: 1200 кг
B16 PSS9	1.8 Syncro/4motion, 1.8 T Syncro, 1.9 TDI 4motion, 1.9 TDI Syncro/4motion, 2.0 4motion, 2.3 VR5 Syncro/4motion, 2.5 TDI Syncro/4motion, 2.8 Syncro, 2.8 V6 4motion, 2.8 V6 Syncro/4motion 10/96 - 11/00 81 -142 kW	48-088688		Обязанность, предусмотренная экспертизой VA: Глубина (экспертиза): 25-45 мм; Нагрузка оси до: 1260 кг HA: Глубина (экспертиза): 20-40 мм; Нагрузка оси до: 1200 кг
VW PASSAT Variant (3B5)				
B1	1.6, 1.8, 1.8 Syncro/4motion, 1.8 T, 1.9 TDI, 1.9 TDI 4motion, 1.9 TDI Syncro/4motion, 2.0, 2.0 4motion, 2.3 VR5, 2.3 VR5 Syncro/4motion, 2.5 TDI, 2.5 TDI Syncro/4motion, 2.8 Syncro, 2.8 V6, 2.8 V6 4motion, 2.8 V6 Syncro/4motion 05/97 - 11/00 66 -142 kW	12-117642		VA: Материал: резина/металл; без шарикового подшибника
B3	1.6 06/97 - 11/00 74 kW	37-131371	38-131097	стандартная подвеска
B3	1.6 06/97 - 11/00 74 kW	37-131388		стандартная подвеска; Усиленное оснащение .
B3	1.6, 1.8, 1.8 T, 1.9 TDI, 2.0, 2.3 VR5, 2.5 TDI, 2.8 V6 06/97 - 11/00 66 -142 kW		38-131349	исполнение для плохих дорог
B3	1.8, 1.8 T, 1.9 TDI, 2.5 TDI 06/97 - 11/00 66 -110 kW	37-131302	38-131158	стандартная подвеска
B3	1.8, 1.8 T, 1.9 TDI, 2.3 VR5, 2.5 TDI, 2.8 V6 06/97 - 11/00 66 -142 kW	37-131449		стандартная подвеска; Усиленное оснащение .
B3	1.8 Syncro/4motion, 1.9 TDI 4motion, 1.9 TDI Syncro/4motion, 2.5 TDI Syncro/4motion 06/97 - 11/00 81 -110 kW	37-131302	36-131167	стандартная подвеска
B3	2.3 VR5 06/97 - 11/00 110 kW	37-131395	38-131158	стандартная подвеска

Пригодны для				
VW				
VW PASSAT Variant (3B5)				
B3	2.3 VR5 Syncro/4motion 10/97 - 11/00 110 kW	37-131395	36-131167	стандартная подвеска
B3	2.8 V6 06/97 - 11/00 132 -142 kW	37-131388	38-131158	стандартная подвеска
B3	2.8 V6 Syncro/4motion 06/97 - 11/00 142 kW	37-131388	36-131167	стандартная подвеска
B4	1.6, 1.8 06/97 - 11/00 74 -92 kW	22-031167 $\frac{1}{H}$	19-029443 $\frac{1}{O}$ 11-149835 $\frac{1}{SP}$	-> CH.Nr.: 3B_YE-121 221; стандартная подвеска; спортивная подвеска
B4	1.8 Syncro/4motion, 1.9 TDI Syncro/4motion, 2.3 VR5 Syncro/4motion, 2.8 V6 Syncro/4motion 06/97 - CH-Nr. 81 -142 kW	22-031167 $\frac{1}{H}$		-> CH.Nr.: 3B-WE-113 561; стандартная подвеска
B4	1.8 T, 1.9 TDI, 2.3 VR5, 2.5 TDI, 2.8 V6 06/97 - CH-Nr. 66 -142 kW	22-031167 $\frac{1}{H}$	19-029443 $\frac{1}{O}$ 11-149835 $\frac{1}{SP}$	-> CH.Nr.: 3B-YE-121 221; стандартная подвеска
B4	1.8 T, 1.9 TDI, 2.3 VR5, 2.5 TDI, 2.8 V6 06/97 - CH-Nr. 66 -142 kW	19-045771 $\frac{1}{H}$	19-029443 $\frac{1}{O}$ 11-149835 $\frac{1}{SP}$	-> CH.Nr.: 3B-YE-121 221; спортивная подвеска
B4	2.3 VR5 Syncro/4motion 10/97 - CH-Nr. 110 kW	19-045771 $\frac{1}{H}$		-> CH.Nr.: 3B-WE-113 561; спортивная подвеска
B4	1.9 TDI, 2.3 VR5, 2.5 TDI, 2.8 V6 CH-Nr. - 11/00 66 -142 kW	19-119939 $\frac{1}{H}$	19-029443 $\frac{1}{O}$ 11-149835 $\frac{1}{SP}$	CH.Nr.: 3B- YE-121 222 ->; стандартная подвеска; спортивная подвеска
B4	1.9 TDI, 2.0 02/00 - 11/00 74 -88 kW	19-119939 $\frac{1}{H}$	19-029443 $\frac{1}{O}$ 11-149835 $\frac{1}{SP}$	стандартная подвеска; спортивная подвеска
B4	1.9 TDI Syncro/4motion, 2.8 V6 Syncro/4motion 06/97 - CH-Nr. 81 -142 kW	19-045771 $\frac{1}{H}$		-> CH.Nr.: 3B-WE-113 561; спортивная подвеска
B6 Sport	1.6, 1.8, 1.8 T, 1.9 TDI, 2.3 VR5, 2.5 TDI, 2.8 V6 06/97 - 11/00 66 -142 kW	24-020794 $\frac{1}{H}$	24-025324 $\frac{1}{O}$	-> CH.Nr.: 3B_YE121221; кроме исполнения для плохих дорог VA: Должна использоваться серийная тарелка пружины
B6 Sport	1.8 Syncro/4motion, 1.9 TDI 4motion, 1.9 TDI Syncro/4motion, 2.0 4motion, 2.3 VR5 Syncro/4motion, 2.5 TDI Syncro/4motion, 2.8 V6 4motion, 2.8 V6 Syncro/4motion 12/99 - 11/00 81 -142 kW	24-065122 $\frac{1}{H}$	24-065092 $\frac{1}{O}$	CH.Nr.: 3BYE121222 ->; кроме исполнения для плохих дорог
B8	1.6, 1.8, 1.8 T, 1.9 TDI, 2.3 VR5, 2.5 TDI, 2.8 V6 06/97 - 11/00 66 -142 kW	24-020817 $\frac{1}{H}$	24-025331 $\frac{1}{O}$	-> CH.Nr.: 3B_YE121221; кроме исполнения для плохих дорог VA: Должна использоваться серийная тарелка пружины
B8	1.8 Syncro/4motion, 1.9 TDI 4motion, 1.9 TDI Syncro/4motion, 2.0 4motion, 2.3 VR5 Syncro/4motion, 2.5 TDI Syncro/4motion, 2.8 V6 4motion, 2.8 V6 Syncro/4motion 12/99 - 11/00 81 -142 kW	24-065139 $\frac{1}{H}$	24-065115 $\frac{1}{O}$	CH.Nr.: 3BYE121222 ->; кроме исполнения для плохих дорог
B12 PK	1.6, 1.8, 1.8 T 06/97 - CH-Nr. 74 -110 kW	46-183958		-> CH.Nr.: 200011; -> CH.Nr.: 3B-YE121222; Должна использоваться серийная тарелка пружины; кроме исполнения для плохих дорог; Обязанность, предусмотренная экспертизой VA: Глубина (экспертиза): 30 мм; Нагрузка оси до: 1020 кг HA: без регулируемой подвески; Глубина (экспертиза): 30 мм; Нагрузка оси до: 1080 кг
B12 PK	1.8, 1.8 T, 1.9 TDI, 2.3 VR5 06/97 - 11/00 66 -110 kW	46-183965		-> CH.Nr.: 3B-YE121222; Должна использоваться серийная тарелка пружины; кроме исполнения для плохих дорог; Обязанность, предусмотренная экспертизой VA: Глубина (экспертиза): 30 мм; Нагрузка оси до: 1090 кг; Нагрузка оси от: 1021 кг HA: без регулируемой подвески; Глубина (экспертиза): 30 мм; Нагрузка оси до: 1080 кг




Пригодны для				
VW				
VW PASSAT Variant (3B5)				
B12 PK	1.8 Syncro/4motion, 1.9 TDI 4motion, 1.9 TDI Syncro/4motion, 2.0 4motion, 2.3 VR5 Syncro/4motion 12/99 - 11/00 81 -110 kW	46-183972		CH.Nr.: 3B-YE121222 ->; кроме исполнения для плохих дорог; Обязанность, предусмотренная экспертизой VA: Глубина (экспертиза): 30 мм; Нагрузка оси до: 1090 кг HA: без регулируемой подвески; Глубина (экспертиза): 30 мм; Нагрузка оси до: 1190 кг
B12 PK	2.8 V6 4motion, 2.8 V6 Syncro/4motion 12/99 - 11/00 140 -142 kW	46-183989		CH.Nr.: 3B-YE121222 ->; кроме исполнения для плохих дорог; Обязанность, предусмотренная экспертизой VA: Глубина (экспертиза): 30 мм; Нагрузка оси до: 1140 кг HA: без регулируемой подвески; Глубина (экспертиза): 30 мм; Нагрузка оси до: 1190 кг
B12 PK	2.5 TDI 07/98 - 11/00 110 kW	46-183996		-> CH.Nr.: 3B-YE121222; Должна использоваться серийная тарелка пружины; кроме исполнения для плохих дорог; Обязанность, предусмотренная экспертизой VA: Глубина (экспертиза): 30 мм; Нагрузка оси до: 1190 кг HA: без регулируемой подвески; Глубина (экспертиза): 30 мм; Нагрузка оси до: 1080 кг
B12 PK	2.5 TDI Syncro/4motion 12/99 - 11/00 110 kW	46-183941		CH.Nr.: 3B-YE121222 ->; кроме исполнения для плохих дорог; Обязанность, предусмотренная экспертизой VA: Глубина (экспертиза): 30 мм; Нагрузка оси до: 1200 кг HA: без регулируемой подвески; Глубина (экспертиза): 30 мм; Нагрузка оси до: 1190 кг
B14	1.6, 1.8, 1.8 T, 1.9 TDI, 2.0, 2.3 VR5, 2.5 TDI, 2.8 V6 06/97 - 11/00 66 -142 kW	47-124806		Обязанность, предусмотренная экспертизой VA: Глубина (экспертиза): 35-55 мм; Нагрузка оси до: 1230 кг HA: Глубина (экспертиза): 35-55 мм; Нагрузка оси до: 1200 кг
B14	1.8 Syncro/4motion, 1.9 TDI 4motion, 1.9 TDI Syncro/4motion, 2.0 4motion, 2.3 VR5 Syncro/4motion, 2.5 TDI Syncro/4motion, 2.8 Syncro, 2.8 V6 4motion, 2.8 V6 Syncro/4motion 05/97 - 11/00 81 -142 kW	47-086937		Обязанность, предусмотренная экспертизой VA: Глубина (экспертиза): 20-45 мм; Нагрузка оси до: 1260 кг HA: Глубина (экспертиза): 20-40 мм; Нагрузка оси до: 1200 кг
B16 PSS9	1.6, 1.8, 1.8 T, 1.9 TDI, 2.0, 2.3 VR5, 2.5 TDI, 2.8 V6 06/97 - 11/00 66 -142 kW	48-088749		стандартная подвеска; Обязанность, предусмотренная экспертизой VA: Глубина (экспертиза): 35-55 мм; Нагрузка оси до: 1230 кг HA: Глубина (экспертиза): 35-55 мм; Нагрузка оси до: 1200 кг
B16 PSS9	1.8 Syncro/4motion, 1.9 TDI 4motion, 1.9 TDI Syncro/4motion, 2.0 4motion, 2.3 VR5 Syncro/4motion, 2.5 TDI Syncro/4motion, 2.8 Syncro, 2.8 V6 4motion, 2.8 V6 Syncro/4motion 05/97 - 11/00 81 -142 kW	48-088688		Обязанность, предусмотренная экспертизой VA: Глубина (экспертиза): 20-45 мм; Нагрузка оси до: 1260 кг HA: Глубина (экспертиза): 20-40 мм; Нагрузка оси до: 1200 кг
VW PASSAT (3B3)				
B1	1.6, 1.8, 1.8 4motion, 1.8 T, 1.9 TDI, 1.9 TDI 4motion, 2.0, 2.3 V5, 2.3 V5 4motion, 2.8, 2.8 4motion, 4.0 W8 4motion 11/00 - 05/05 74 -202 kW	12-117642	12-228720	VA: Материал: резина/металл; без шарикового подшипника HA: -> CH.Nr.: 3B-1-300000; без шарикового подшипника
B1	1.6, 1.8, 1.8 4motion, 1.8 T, 1.9 TDI, 1.9 TDI 4motion, 2.0, 2.3 V5, 2.3 V5 4motion 11/00 - 05/05 74 -125 kW		12-228713	HA: CH.Nr.: 3B-1-300001 ->
B1	1.8 T 20V 11/00 - 05/05 110 kW	12-117642	12-228720	Код двигателя: AWT VA: Материал: резина/металл; без шарикового подшипника HA: -> CH.Nr.: 3B-1-300000; без шарикового подшипника
B1	1.8 T 20V 11/00 - 05/05 110 kW		12-228713	Код двигателя: AWT HA: CH.Nr.: 3B-1-300001 ->




Пригодны для					
VW					
VW PASSAT (3B3)					
B1	2.0, 2.0 4motion 11/00 - 05/05 85 kW	12-117642	12-228720	Код двигателя: AZM VA: Материал: резина/металл; без шарикового подшипника HA: -> CH.Nr.: 3B-1-300000; без шарикового подшипника	
B1	2.0, 2.0 4motion 11/00 - 05/05 85 kW		12-228713	Код двигателя: AZM HA: CH.Nr.: 3B-1-300001 ->	
B1	2.0 TDI, 2.5 TDI, 2.5 TDI 4motion 01/03 - 05/05 100 -132 kW		12-228713	HA: CH.Nr.: 3B-1-300001 ->	
B1	2.5 TDI, 2.5 TDI 4motion 11/00 - 05/05 110 kW	12-117642	12-228720	Код двигателя: AKN VA: Материал: резина/металл; без шарикового подшипника HA: -> CH.Nr.: 3B-1-300000; без шарикового подшипника	
B1	2.5 TDI, 2.5 TDI 4motion 11/00 - 05/05 110 kW		12-228713	HA: CH.Nr.: 3B-1-300001 ->	
B3	1.6 11/00 - 05/05 75 kW	37-134440	38-134401	стандартная подвеска	
B3	1.6 11/00 - 05/05 75 kW	37-131388		стандартная подвеска; Усиленное оснащение .	
B3	1.8 T 20V 11/00 - 05/05 110 kW	37-131302	38-134401	стандартная подвеска; механическая КПП	
B3	1.8 T 20V 11/00 - 05/05 110 kW	37-131371	38-134401	стандартная подвеска; АКПП	
B3	1.8 T 02/01 - 05/05 125 kW	37-131371	38-134401	стандартная подвеска	
B3	1.8 4motion, 2.0 4motion 11/00 - 05/05 85 -125 kW	37-131302	38-131097	стандартная подвеска	
B3	1.8 4motion, 1.8 T, 1.8 T 20V, 2.0, 2.0 4motion, 2.3 V5, 2.3 V5 4motion 11/00 - 05/05 85 -125 kW	37-131449		стандартная подвеска; Усиленное оснащение .	
B3	2.0 11/00 - 05/05 85 -96 kW	37-131302	38-134401	стандартная подвеска	
B3	2.3 V5 11/00 - 05/05 125 kW	37-131371	38-134401	стандартная подвеска; механическая КПП	
B3	2.3 V5 11/00 - 05/05 125 kW	37-131388	38-134401	стандартная подвеска; АКПП	
B3	2.3 V5 4motion 11/00 - 05/05 125 kW	37-131388	38-131097	стандартная подвеска	
B3	2.8 4motion 11/00 - 05/05 142 kW	37-131388	38-131097	стандартная подвеска; механическая КПП	
B3	2.8 4motion 11/00 - 05/05 142 kW	37-131449	38-131097	стандартная подвеска; АКПП	
B3	2.8 4motion 11/00 - 05/05 142 kW	37-131449		стандартная подвеска; Усиленное оснащение .	
B3	1.9 TDI 11/00 - 05/05 74 -96 kW	37-131371	38-134401	стандартная подвеска; механическая КПП	
B3	1.9 TDI 11/00 - 05/05 74 -96 kW	37-131388	38-134401	стандартная подвеска; АКПП	
B3	1.9 TDI 11/00 - 05/05 74 -96 kW	37-131449		стандартная подвеска; Усиленное оснащение .	

Пригодны для				
VW				
VW PASSAT (3B3)				
B3	1.9 TDI 4motion 11/00 - 05/05 96 kW	37-131371	38-131097	стандартная подвеска
B3	1.9 TDI 4motion 11/00 - 05/05 96 kW	37-131449		стандартная подвеска; Усиленное оснащение .
B3	2.0 TDI 12/03 - 05/05 100 kW	36-195848		стандартная подвеска
B3	2.5 TDI, 2.5 TDI 4motion 11/00 - 05/05 110 -132 kW	37-131449	38-134401	стандартная подвеска
B4	1.6, 1.8, 2.0 CH-Nr. - 05/05 75 -92 kW	19-119922 $\frac{1}{H}$	19-029443 $\frac{1}{O}$ 11-149835 SP	CH.Nr.: 3B_YE121 222 ->; стандартная подвеска
B4	1.6, 1.8, 1.8 T, 1.8 T 20V, 1.9 TDI, 2.0, 2.0 TDI, 2.3 V5, 2.5 TDI, 2.8 12/00 - 05/05 74 -142 kW	19-119939 $\frac{1}{H}$	19-140049 $\frac{1}{O}$ 11-149835 SP	CH.Nr.: 3B_YE121 222 ->; спортивная подвеска
B4	1.8 T, 1.8 T 20V, 1.9 TDI, 2.0, 2.0 TDI, 2.3 V5, 2.5 TDI, 2.8 12/00 - 05/05 74 -142 kW	19-119939 $\frac{1}{H}$	19-029443 $\frac{1}{O}$ 11-149835 SP	CH.Nr.: 3B_YE121 222 ->; стандартная подвеска
B4	1.8 4motion, 1.9 TDI 4motion, 2.0 4motion, 2.3 V5 4motion, 2.5 TDI 4motion, 2.8 4motion 11/00 - 05/05 85 -142 kW	19-119939 $\frac{1}{H}$		спортивная подвеска; стандартная подвеска
B6 Sport	1.6, 1.8, 1.8 T, 1.8 T 20V, 1.9 TDI, 2.0, 2.0 TDI, 2.3 V5, 2.5 TDI, 2.8 12/00 - 05/05 74 -142 kW	24-065122 $\frac{1}{H}$	24-065429 $\frac{1}{O}$	CH.Nr.: 3B_YE121 222 ->; кроме исполнения для плохих дорог
B6 Sport	1.8 4motion, 1.9 TDI 4motion, 2.0 4motion, 2.3 V5 4motion, 2.5 TDI 4motion, 2.8 4motion, 4.0 W8 4motion 11/00 - 05/05 85 -202 kW	24-065122 $\frac{1}{H}$	24-065092 $\frac{1}{O}$	кроме исполнения для плохих дорог
B8	1.6, 1.8, 1.8 T, 1.8 T 20V, 1.9 TDI, 2.0, 2.0 TDI, 2.3 V5, 2.5 TDI, 2.8 12/00 - 05/05 74 -142 kW	24-065139 $\frac{1}{H}$	24-065436 $\frac{1}{O}$	CH.Nr.: 3B_YE121 222 ->; кроме исполнения для плохих дорог
B8	1.8 4motion, 1.9 TDI 4motion, 2.0 4motion, 2.3 V5 4motion, 2.5 TDI 4motion, 2.8 4motion, 4.0 W8 4motion 11/00 - 05/05 85 -202 kW	24-065139 $\frac{1}{H}$	24-065115 $\frac{1}{O}$	кроме исполнения для плохих дорог
B12 PK	1.6, 1.8, 1.8 T, 1.8 T 20V, 2.0 12/00 - 05/05 75 -125 kW	46-000439		CH.Nr.: 3B-YE121 222 ->; кроме исполнения для плохих дорог; Обязанность, предусмотренная экспертизой VA: Глубина (экспертиза): 30 мм; Нагрузка оси до: 1070 кг HA: без регулируемой подвески; Глубина (экспертиза): 30 мм; Нагрузка оси до: 1070 кг
B12 PK	1.8, 1.8 T, 1.8 T 20V, 1.9 TDI, 2.0 TDI, 2.3 V5, 2.8 12/00 - 05/05 74 -142 kW	46-000446		CH.Nr.: 3B-YE121 222 ->; кроме исполнения для плохих дорог; Обязанность, предусмотренная экспертизой VA: Глубина (экспертиза): 30 мм; Нагрузка оси до: 1175 кг HA: без регулируемой подвески; Глубина (экспертиза): 30 мм; Нагрузка оси до: 1070 кг
B12 PK	2.3 V5, 2.5 TDI, 2.8 12/00 - 05/05 110 -142 kW	46-000453		CH.Nr.: 3B-YE121 222 ->; кроме исполнения для плохих дорог; Обязанность, предусмотренная экспертизой VA: Глубина (экспертиза): 30 мм; Нагрузка оси до: 1250 кг HA: без регулируемой подвески; Глубина (экспертиза): 30 мм; Нагрузка оси до: 1070 кг
B14	1.6, 1.8, 1.8 T, 1.8 T 20V, 1.9 TDI, 2.0, 2.0 TDI, 2.3 V5, 2.5 TDI, 2.8 11/00 - 05/05 74 -142 kW	47-124806		Обязанность, предусмотренная экспертизой VA: Глубина (экспертиза): 35-55 мм; Нагрузка оси до: 1230 кг HA: Глубина (экспертиза): 35-55 мм; Нагрузка оси до: 1200 кг
B14	1.8 4motion, 1.9 TDI 4motion, 2.0 4motion, 2.3 V5 4motion, 2.5 TDI 4motion, 2.8 4motion, 4.0 W8 4motion 11/00 - 05/05 85 -202 kW	47-086937		кроме исполнения для плохих дорог; Обязанность, предусмотренная экспертизой VA: Глубина (экспертиза): 20-45 мм; Нагрузка оси до: 1260 кг HA: Глубина (экспертиза): 20-40 мм; Нагрузка оси до: 1200 кг




Пригодны для			
VW			
VW PASSAT (3B3)			
B16 PSS9	1.6, 1.8, 1.8 T, 1.8 T 20V, 1.9 TDI, 2.0, 2.0 TDI, 2.3 V5, 2.5 TDI, 2.8 11/00 - 05/05 74 -142 kW	48-088749	кроме исполнения для плохих дорог; Обязанность, предусмотренная экспертизой VA: Глубина (экспертиза): 35-55 мм; Нагрузка оси до: 1230 кг HA: Глубина (экспертиза): 35-55 мм; Нагрузка оси до: 1200 кг
B16 PSS9	1.8 4motion, 1.9 TDI 4motion, 2.0 4motion, 2.3 V5 4motion, 2.5 TDI 4motion, 2.8 4motion, 4.0 W8 4motion 11/00 - 05/05 85 -202 kW	48-088688	кроме исполнения для плохих дорог; Обязанность, предусмотренная экспертизой VA: Глубина (экспертиза): 25-45 мм; Нагрузка оси до: 1260 кг HA: Глубина (экспертиза): 20-40 мм; Нагрузка оси до: 1200 кг




VW PASSAT Variant (3B6)			
B1	1.6, 1.8 4motion, 1.8 T, 1.8 T 20V, 1.9 TDI, 1.9 TDI 4motion, 2.0, 2.0 4motion, 2.0 TDI, 2.3 VR5, 2.3 VR5 4motion, 2.5 TDI, 2.5 TDI 4motion, 2.8 4motion, 4.0 W8 4motion 11/00 - 08/05 74 -202 kW	12-117642	VA: Материал: резина/металл; без шарикового подшипника
B3	1.6 11/00 - 05/05 75 kW	37-134440	38-131097 стандартная подвеска
B3	1.6 11/00 - 05/05 75 kW	37-131388	стандартная подвеска; Усиленное оснащение .
B3	1.8 T, 1.8 T 20V 11/00 - 08/05 110 -125 kW	37-131302	38-131097 стандартная подвеска; механическая КПП
B3	1.8 T, 1.8 T 20V 11/00 - 08/05 110 -125 kW	37-131371	38-131097 стандартная подвеска; АКПП
B3	1.8 T, 1.8 T 20V 11/00 - 08/05 110 -125 kW	37-131449	стандартная подвеска; Усиленное оснащение .
B3	1.8 4motion 03/01 - 05/05 125 kW	37-131302	38-131349 стандартная подвеска
B3	1.8 4motion, 2.0 4motion 11/00 - 05/05 85 -125 kW	37-131449	стандартная подвеска; Усиленное оснащение .
B3	2.0, 2.0 4motion 11/00 - 05/05 85 -96 kW	37-131302	стандартная подвеска
B3	2.0 11/00 - 05/05 85 -96 kW	37-131449	стандартная подвеска; Усиленное оснащение .
B3	2.3 VR5 11/00 - 05/05 125 kW	37-131371	38-131097 стандартная подвеска; механическая КПП
B3	2.3 VR5 11/00 - 05/05 125 kW	37-131388	38-131097 стандартная подвеска; АКПП
B3	2.3 VR5 11/00 - 05/05 125 kW	37-131449	стандартная подвеска; Усиленное оснащение .
B3	2.3 VR5 4motion 11/00 - 05/05 125 kW	37-131388	стандартная подвеска
B3	2.3 VR5 4motion 11/00 - 05/05 125 kW	37-131449	стандартная подвеска; Усиленное оснащение .
B3	2.8 4motion 11/00 - 05/05 142 kW	37-131388	стандартная подвеска; механическая КПП
B3	2.8 4motion 11/00 - 05/05 142 kW	37-131449	стандартная подвеска; АКПП
B3	2.8 4motion 11/00 - 05/05 142 kW	37-131449	стандартная подвеска; Усиленное оснащение .; механическая КПП













Пригодны для					
VW					
VW PASSAT Variant (3B6)					
B3	1.9 TDI 11/00 - 05/05 96 kW	37-131371	38-134401	стандартная подвеска; механическая КПП; не для ручных коробок передач 6 передачи	
B3	1.9 TDI 11/00 - 05/05 96 kW	37-131388	38-131097	стандартная подвеска; АКПП	
B3	1.9 TDI 11/00 - 05/05 96 kW	37-131449		стандартная подвеска; Усиленное оснащение .; АКПП	
B3	1.9 TDI 11/00 - 05/05 96 kW	37-131449		стандартная подвеска; Усиленное оснащение .; механическая КПП; не для ручных коробок передач 6 передачи	
B3	2.5 TDI 11/00 - 05/05 110 kW	37-131449	38-134401	стандартная подвеска	
B3	2.5 TDI 4motion 11/00 - 05/05 110 -132 kW	37-131449		стандартная подвеска	
B4	1.6, 2.0 CH-Nr. - 05/05 75 -85 kW	19-119922 $\frac{1}{H}$	19-029443 $\frac{1}{O}$ 11-149835 $\frac{1}{SP}$	CH.Nr.: 3B_YE121 222 ->; стандартная подвеска	
B4	1.6, 1.8 T, 1.8 T 20V, 1.9 TDI, 2.0, 2.0 TDI, 2.3 VR5, 2.5 TDI 12/00 - 08/05 74 -125 kW	19-119939 $\frac{1}{H}$	19-140049 $\frac{1}{O}$ 11-149835 $\frac{1}{SP}$	CH.Nr.: 3B_YE121 222 ->; спортивная подвеска	
B4	1.8 T, 1.8 T 20V, 1.9 TDI, 2.0, 2.0 TDI, 2.3 VR5, 2.5 TDI 12/00 - 08/05 74 -125 kW	19-119939 $\frac{1}{H}$	19-029443 $\frac{1}{O}$ 11-149835 $\frac{1}{SP}$	CH.Nr.: 3B_YE121 222 ->; стандартная подвеска	
B4	1.8 4motion, 1.9 TDI 4motion, 2.0 4motion, 2.3 VR5 4motion, 2.5 TDI 4motion, 2.8 4motion 11/00 - 05/05 85 -142 kW	19-119939 $\frac{1}{H}$		спортивная подвеска; стандартная подвеска	
B6 Sport	1.6, 1.8 T, 1.8 T 20V, 1.9 TDI, 2.0, 2.0 TDI, 2.3 VR5, 2.5 TDI 12/00 - 08/05 74 -125 kW	24-065122 $\frac{1}{H}$	24-065443 $\frac{1}{O}$	CH.Nr.: 3B_YE121 222 ->; кроме исполнения для плохих дорог	
B6 Sport	1.8 4motion, 1.9 TDI 4motion, 2.0 4motion, 2.3 VR5 4motion, 2.5 TDI 4motion, 2.8 4motion, 4.0 W8 4motion CH-Nr. - 05/05 85 -202 kW	24-065122 $\frac{1}{H}$	24-065092 $\frac{1}{O}$	CH.Nr.: 3B_YE121 222 ->; кроме исполнения для плохих дорог	
B6 Sport	1.8 4motion, 1.9 TDI 4motion, 2.0 4motion, 2.3 VR5 4motion, 2.5 TDI 4motion, 2.8 4motion, 4.0 W8 4motion 11/00 - 05/05 85 -202 kW	24-069533 $\frac{1}{H}$		кроме исполнения для плохих дорог; Параметр: W8	
B8	1.6, 1.8 T, 1.8 T 20V, 1.9 TDI, 2.0, 2.0 TDI, 2.3 VR5, 2.5 TDI 12/00 - 08/05 74 -125 kW	24-065139 $\frac{1}{H}$	24-065450 $\frac{1}{O}$	CH.Nr.: 3B_YE121 222 ->; кроме исполнения для плохих дорог	
B8	1.8 4motion, 1.9 TDI 4motion, 2.0 4motion, 2.3 VR5 4motion, 2.5 TDI 4motion, 2.8 4motion, 4.0 W8 4motion CH-Nr. - 05/05 85 -202 kW	24-065139 $\frac{1}{H}$	24-065115 $\frac{1}{O}$	CH.Nr.: 3B_YE121 222 ->; спортивная подвеска	
B12 PK	1.6, 1.8 T, 1.8 T 20V, 2.0 CH-Nr. - 08/05 75 -125 kW		46-000491	CH.Nr.: 3B_YE121 222 ->; Обязанность, предусмотренная экспертизой VA: Глубина (экспертиза): 30 мм; Нагрузка оси до: 1070 кг HA: без регулируемой подвески; Глубина (экспертиза): 30 мм; Нагрузка оси до: 1200 кг	
B12 PK	1.8 T, 1.8 T 20V, 1.9 TDI, 2.0 TDI, 2.3 VR5 CH-Nr. - 08/05 74 -125 kW		46-000507	CH.Nr.: 3B_YE121 222 ->; Обязанность, предусмотренная экспертизой VA: Глубина (экспертиза): 30 мм; Нагрузка оси до: 1175 кг HA: без регулируемой подвески; Глубина (экспертиза): 30 мм; Нагрузка оси до: 1200 кг	
B12 PK	2.3 VR5, 2.5 TDI CH-Nr. - 05/05 110 -125 kW		46-000514	CH.Nr.: 3B_YE121 222 ->; Обязанность, предусмотренная экспертизой VA: Глубина (экспертиза): 30 мм; Нагрузка оси до: 1250 кг HA: без регулируемой подвески; Глубина (экспертиза): 30 мм; Нагрузка оси до: 1200 кг	





Пригодны для				
VW				
VW PASSAT Variant (3B6)				
B12 PK	2.8 4motion CH-Nr. - 05/05 142 kW		46-183989	CH.Nr.: 3B_YE121 222 ->; Обязанность, предусмотренная экспертизой VA: Глубина (экспертиза): 30 мм; Нагрузка оси до: 1140 кг HA: без регулируемой подвески; Глубина (экспертиза): 30 мм; Нагрузка оси до: 1190 кг
B12 PK	1.9 TDI 4motion, 2.0 4motion, 2.3 VR5 4motion CH-Nr. - 05/05 85 -125 kW		46-183972	CH.Nr.: 3B_YE121 222 ->; Обязанность, предусмотренная экспертизой VA: Глубина (экспертиза): 30 мм; Нагрузка оси до: 1090 кг HA: без регулируемой подвески; Глубина (экспертиза): 30 мм; Нагрузка оси до: 1190 кг
B12 PK	2.5 TDI 4motion 11/00 - 05/05 110 -132 kW		46-183941	Обязанность, предусмотренная экспертизой VA: Глубина (экспертиза): 30 мм; Нагрузка оси до: 1200 кг HA: без регулируемой подвески; Глубина (экспертиза): 30 мм; Нагрузка оси до: 1190 кг
B14	1.6, 1.8 T, 1.8 T 20V, 1.9 TDI, 2.0, 2.0 TDI, 2.3 VR5, 2.5 TDI 11/00 - 08/05 74 -125 kW		47-124806	Обязанность, предусмотренная экспертизой VA: Глубина (экспертиза): 35-55 мм; Нагрузка оси до: 1230 кг HA: Глубина (экспертиза): 35-55 мм; Нагрузка оси до: 1200 кг
B14	1.8 4motion, 1.9 TDI 4motion, 2.0 4motion, 2.3 VR5 4motion, 2.5 TDI 4motion, 2.8 4motion, 4.0 W8 4motion 11/00 - 05/05 85 -202 kW		47-086937	кроме исполнения для плохих дорог; Обязанность, предусмотренная экспертизой VA: Глубина (экспертиза): 25-45 мм; Нагрузка оси до: 1260 кг HA: Глубина (экспертиза): 20-40 мм; Нагрузка оси до: 1200 кг
B16 PSS9	1.6, 1.8 T, 1.8 T 20V, 1.9 TDI, 2.0, 2.0 TDI, 2.3 VR5, 2.5 TDI 11/00 - 08/05 74 -125 kW		48-088749	кроме исполнения для плохих дорог; Обязанность, предусмотренная экспертизой VA: Глубина (экспертиза): 35-55 мм; Нагрузка оси до: 1230 кг HA: Глубина (экспертиза): 35-55 мм; Нагрузка оси до: 1200 кг
B16 PSS9	1.8 4motion, 1.9 TDI 4motion, 2.0 4motion, 2.3 VR5 4motion, 2.5 TDI 4motion, 2.8 4motion, 4.0 W8 4motion 11/00 - 05/05 85 -202 kW		48-088688	кроме исполнения для плохих дорог; Обязанность, предусмотренная экспертизой VA: Глубина (экспертиза): 25-45 мм; Нагрузка оси до: 1260 кг HA: Глубина (экспертиза): 20-40 мм; Нагрузка оси до: 1200 кг




VW PASSAT (3C2)				
B1	1.4 TSI, 1.4 TSI EcoFuel, 1.6, 1.6 FSI, 1.6 TDI, 1.8 TSI, 1.9 TDI, 2.0 BlueTDI, 2.0 FSI, 2.0 FSI 4motion, 2.0 TDI, 2.0 TDI 16V, 2.0 TDI 16V 4motion, 2.0 TDI 4motion, 3.2 FSI 4motion, 3.6 FSI 4motion, 3.6 R36 4motion 04/07 - 75 -220 kW	12-224074	12-224081	VA: с шариковым подшипником HA: без шарикового подшипника
B3	1.4 TSI, 1.4 TSI EcoFuel, 1.6, 1.6 FSI, 1.6 TDI 03/05 - 07/10 75 -110 kW	36-199815	36-199846	стандартная подвеска
B3	1.8 TSI, 2.0 FSI 03/05 - 07/10 110 -118 kW	36-199839	36-199846	стандартная подвеска
B3	2.0 FSI 4motion 09/05 - 07/10 110 kW	36-199563	36-199662	стандартная подвеска
B3	2.0 FSI 07/05 - 07/10 125 -147 kW	36-199563	36-199846	стандартная подвеска
B3	1.9 TDI, 2.0 BlueTDI, 2.0 TDI, 2.0 TDI 16V 03/05 - 77 -125 kW	36-199556	36-199846	стандартная подвеска
B3	2.0 TDI 16V 4motion, 2.0 TDI 4motion 03/05 - 103 -125 kW	36-199556	36-199662	стандартная подвеска















Пригодны для				
VW				
VW PASSAT (3C2)				
B4	1.4 TSI, 1.4 TSI EcoFuel, 1.6, 1.6 FSI, 1.6 TDI, 1.8 TSI, 1.9 TDI, 2.0 BlueTDI, 2.0 FSI, 2.0 FSI 4motion, 2.0 TDI, 2.0 TDI 16V, 2.0 TDI 16V 4motion, 2.0 TDI 4motion, 3.2 FSI 4motion, 3.6 FSI 4motion, 3.6 R36 4motion 04/07 - 75 -220 kW	22-151056 †	19-151069 1/0	стандартная подвеска VA: Øа: 55 мм
B4	1.4 TSI, 1.4 TSI EcoFuel, 1.6, 1.6 FSI, 1.6 TDI, 1.8 TSI, 1.9 TDI, 2.0 BlueTDI, 2.0 FSI, 2.0 FSI 4motion, 2.0 TDI, 2.0 TDI 16V, 2.0 TDI 16V 4motion, 2.0 TDI 4motion, 3.2 FSI 4motion, 3.6 FSI 4motion, 3.6 R36 4motion 04/07 - 75 -220 kW	22-151070 †	19-151083 1/0	спортивная подвеска VA: Øа: 55 мм
B6 Sport	1.4 TSI, 1.4 TSI EcoFuel, 1.6, 1.6 FSI, 1.6 TDI, 1.8 TSI, 1.9 TDI, 2.0 BlueTDI, 2.0 FSI, 2.0 FSI 4motion, 2.0 TDI, 2.0 TDI 16V, 2.0 TDI 16V 4motion, 2.0 TDI 4motion, 3.2 FSI 4motion, 3.6 FSI 4motion, 3.6 R36 4motion 04/07 - 75 -220 kW	35-122074 †	24-172936 1/0	VA: Øа: 55 мм
B8	1.4 TSI, 1.4 TSI EcoFuel, 1.6, 1.6 FSI, 1.6 TDI, 1.8 TSI, 1.9 TDI, 2.0 BlueTDI, 2.0 FSI, 2.0 FSI 4motion, 2.0 TDI, 2.0 TDI 16V, 2.0 TDI 16V 4motion, 2.0 TDI 4motion, 3.2 FSI 4motion, 3.6 FSI 4motion, 3.6 R36 4motion 04/07 - 75 -220 kW	35-122081 †	24-178006 1/0	VA: Øа: 55 мм
B12 PK	1.4 TSI, 1.4 TSI EcoFuel, 1.6, 1.6 FSI, 2.0 FSI 07/05 - 07/10 75 -147 kW	46-184405		Наружный диаметр передней амортизационной стойки шасси 55 мм; без электронн. регулирования амортиз. Силы; Обязанность, предусмотренная экспертизой; с общим разрешением на эксплуатацию (АВЕ) VA: Глубина (экспертиза): 30 мм; Нагрузка оси до: 1070 кг HA: без регулируемой подвески; Глубина (экспертиза): 30 мм; Нагрузка оси до: 1130 кг
B12 PK	1.4 TSI, 1.4 TSI EcoFuel, 1.6, 1.6 TDI, 1.8 TSI, 1.9 TDI, 2.0 FSI, 2.0 TDI, 2.0 TDI 16V 03/05 - 75 -147 kW	46-184412		Наружный диаметр передней амортизационной стойки шасси 55 мм; без электронн. регулирования амортиз. Силы; Обязанность, предусмотренная экспертизой; с общим разрешением на эксплуатацию (АВЕ) VA: Глубина (экспертиза): 30 мм; Нагрузка оси до: 1180 кг HA: без регулируемой подвески; Глубина (экспертиза): 30 мм; Нагрузка оси до: 1130 кг
B12 PK	2.0 FSI 4motion, 2.0 TDI 16V 4motion, 2.0 TDI 4motion, 3.2 FSI 4motion, 3.6 FSI 4motion 03/05 - 103 -206 kW	46-184443		Наружный диаметр передней амортизационной стойки шасси 55 мм; без электронн. регулирования амортиз. Силы; Обязанность, предусмотренная экспертизой; с общим разрешением на эксплуатацию (АВЕ) VA: Глубина (экспертиза): 30 мм; Нагрузка оси до: 1180 кг HA: без регулируемой подвески; Глубина (экспертиза): 30 мм; Нагрузка оси до: 1230 кг
B14	1.4 TSI, 1.4 TSI EcoFuel, 1.6, 1.6 FSI, 1.6 TDI, 1.8 TSI, 1.9 TDI, 2.0 BlueTDI, 2.0 FSI, 2.0 FSI 4motion, 2.0 TDI, 2.0 TDI 16V, 2.0 TDI 16V 4motion, 2.0 TDI 4motion, 3.2 FSI 4motion, 3.6 FSI 4motion, 3.6 R36 4motion 04/07 - 75 -220 kW	47-127708		Øа: 55 мм; Обязанность, предусмотренная экспертизой VA: Глубина (экспертиза): 30-50 мм; Нагрузка оси до: 1210 кг HA: Глубина (экспертиза): 30-50 мм; Нагрузка оси до: 1250 кг
B16 PSS10	1.4 TSI, 1.4 TSI EcoFuel, 1.6, 1.6 FSI, 1.6 TDI, 1.8 TSI, 1.9 TDI, 2.0 BlueTDI, 2.0 FSI, 2.0 FSI 4motion, 2.0 TDI, 2.0 TDI 16V, 2.0 TDI 16V 4motion, 2.0 TDI 4motion, 3.2 FSI 4motion, 3.6 FSI 4motion, 3.6 R36 4motion 04/07 - 75 -220 kW	48-135245		Øа: 55 мм; Обязанность, предусмотренная экспертизой VA: Глубина (экспертиза): 30-50 мм; Нагрузка оси до: 1210 кг HA: Глубина (экспертиза): 30-50 мм; Нагрузка оси до: 1250 кг




Пригодны для				
VW				
VW PASSAT (3C2)				
B16 RC	1.4 TSI, 1.4 TSI EcoFuel, 1.6, 1.6 FSI, 1.6 TDI, 1.8 TSI, 1.9 TDI, 2.0 BlueTDI, 2.0 FSI, 2.0 FSI 4motion, 2.0 TDI, 2.0 TDI 16V, 2.0 TDI 16V 4motion, 2.0 TDI 4motion, 3.2 FSI 4motion, 3.6 FSI 4motion, 3.6 R36 4motion 04/07 - 75 -220 kW	14-230615 JRC 49-196849		Øа: 55 мм; DCC должно быть остановлено; тип модели: G07, G08, G09, G11; без рецензии TUV VA: Глубина (экспертиза): 20-40 мм; Нагрузка оси до: 1140 кг HA: Глубина (экспертиза): 20-40 мм; Нагрузка оси до: 1040 кг
VW PASSAT Variant (3C5)				
B1	1.4 TSI, 1.4 TSI EcoFuel, 1.6, 1.6 FSI, 1.6 TDI, 1.8 TSI, 1.9 TDI, 2.0 BlueTDI, 2.0 FSI, 2.0 FSI 4motion, 2.0 TDI, 2.0 TDI 16V, 2.0 TDI 16V 4motion, 2.0 TDI 4motion, 3.2 FSI 4motion 11/05 - 75 -184 kW	12-224074	12-224081	VA: с шариковым подшипником HA: без шарикового подшипника
B3	1.4 TSI, 1.4 TSI EcoFuel, 1.6, 1.6 FSI 08/05 - 11/10 75 -110 kW	36-199815	36-199662	стандартная подвеска
B3	2.0 FSI 4motion 09/05 - 11/10 110 kW	36-199563	36-199679	стандартная подвеска
B3	2.0 FSI 08/05 - 11/10 125 -147 kW	36-199563	36-199662	стандартная подвеска
B3	1.6 TDI, 1.8 TSI, 2.0 FSI 08/05 - 10/11 77 -118 kW	36-199839	36-199662	стандартная подвеска
B3	1.9 TDI, 2.0 BlueTDI, 2.0 TDI, 2.0 TDI 16V 08/05 - 77 -125 kW	36-199556	36-199662	стандартная подвеска
B3	2.0 TDI 16V 4motion, 2.0 TDI 4motion 08/05 - 103 -125 kW	36-199556	36-199679	стандартная подвеска
B4	1.4 TSI, 1.4 TSI EcoFuel, 1.6, 1.6 FSI, 1.6 TDI, 1.8 TSI, 1.9 TDI, 2.0 BlueTDI, 2.0 FSI, 2.0 FSI 4motion, 2.0 TDI, 2.0 TDI 16V, 2.0 TDI 16V 4motion, 2.0 TDI 4motion, 3.2 FSI 4motion 11/05 - 75 -184 kW	22-151056 †	19-151069 ½	стандартная подвеска VA: Øа: 55 мм
B4	1.4 TSI, 1.4 TSI EcoFuel, 1.6, 1.6 FSI, 1.6 TDI, 1.8 TSI, 1.9 TDI, 2.0 BlueTDI, 2.0 FSI, 2.0 FSI 4motion, 2.0 TDI, 2.0 TDI 16V, 2.0 TDI 16V 4motion, 2.0 TDI 4motion, 3.2 FSI 4motion 11/05 - 75 -184 kW	22-151070 †	19-151083 ½	спортивная подвеска VA: Øа: 55 мм
B6 Sport	1.4 TSI, 1.4 TSI EcoFuel, 1.6, 1.6 FSI, 1.6 TDI, 1.8 TSI, 1.9 TDI, 2.0 BlueTDI, 2.0 FSI, 2.0 FSI 4motion, 2.0 TDI, 2.0 TDI 16V, 2.0 TDI 16V 4motion, 2.0 TDI 4motion, 3.2 FSI 4motion 11/05 - 75 -184 kW	35-122074 †	24-172936 ½	VA: Øа: 55 мм
B8	1.4 TSI, 1.4 TSI EcoFuel, 1.6, 1.6 FSI, 1.6 TDI, 1.8 TSI, 1.9 TDI, 2.0 BlueTDI, 2.0 FSI, 2.0 FSI 4motion, 2.0 TDI, 2.0 TDI 16V, 2.0 TDI 16V 4motion, 2.0 TDI 4motion, 3.2 FSI 4motion, 3.6 R36 4motion 04/07 - 75 -220 kW	35-122081 †	24-178006 ½	VA: Øа: 55 мм
B12 PK	1.4 TSI, 1.4 TSI EcoFuel, 1.6, 1.6 FSI, 1.8 TSI, 2.0 FSI 08/05 - 10/11 75 -147 kW	46-184429		Наружный диаметр передней амортизационной стойки шасси 55 мм; без электронн. регулирования амортизационной системы. Силы: Обязанность, предусмотренная экспертизой; с общим разрешением на эксплуатацию (ABE) VA: Глубина (экспертиза): 30 мм; Нагрузка оси до: 1070 кг HA: без регулируемой подвески; Глубина (экспертиза): 30 мм; Нагрузка оси до: 1130 кг

Пригодны для				
VW				
VW PASSAT Variant (3C5)				
B12 PK	1.4 TSI, 1.4 TSI EcoFuel, 1.6, 1.6 FSI, 1.6 TDI, 1.8 TSI, 1.9 TDI, 2.0 BlueTDI, 2.0 FSI, 2.0 TDI, 2.0 TDI 16V 08/05 - 75 -147 kW	46-184436		Наружный диаметр передней амортизационной стойки шасси 55 мм; без электронн. регулирования амортиз. Силы; Обязанность, предусмотренная экспертизой; с общим разрешением на эксплуатацию (АВЕ) VA: Глубина (экспертиза): 30 мм; Нагрузка оси до: 1180 кг HA: без регулируемой подвески; Глубина (экспертиза): 30 мм; Нагрузка оси до: 1130 кг
B12 PK	2.0 FSI 4motion, 2.0 TDI 16V 4motion, 2.0 TDI 4motion, 3.2 FSI 4motion 08/05 - 103 -184 kW	46-184443		Наружный диаметр передней амортизационной стойки шасси 55 мм; без электронн. регулирования амортиз. Силы; Обязанность, предусмотренная экспертизой; с общим разрешением на эксплуатацию (АВЕ) VA: Глубина (экспертиза): 30 мм; Нагрузка оси до: 1180 кг HA: без регулируемой подвески; Глубина (экспертиза): 30 мм; Нагрузка оси до: 1230 кг
B14	1.4 TSI, 1.4 TSI EcoFuel, 1.6, 1.6 FSI, 1.6 TDI, 1.8 TSI, 1.9 TDI, 2.0 BlueTDI, 2.0 FSI, 2.0 TDI, 2.0 TDI 16V 08/05 - 75 -147 kW	47-127708		Øа: 55 мм; Обязанность, предусмотренная экспертизой VA: Глубина (экспертиза): 30-50 мм; Нагрузка оси до: 1210 кг HA: Глубина (экспертиза): 30-50 мм; Нагрузка оси до: 1250 кг
B16 PSS10	1.4 TSI, 1.4 TSI EcoFuel, 1.6, 1.6 FSI, 1.6 TDI, 1.8 TSI, 1.9 TDI, 2.0 BlueTDI, 2.0 FSI, 2.0 TDI, 2.0 TDI 16V 08/05 - 75 -147 kW	48-135245		Øа: 55 мм; Обязанность, предусмотренная экспертизой VA: Глубина (экспертиза): 30-50 мм; Нагрузка оси до: 1210 кг HA: Глубина (экспертиза): 30-50 мм; Нагрузка оси до: 1250 кг
B16 RC	1.4 TSI, 1.4 TSI EcoFuel, 1.6, 1.6 FSI, 1.6 TDI, 1.8 TSI, 1.9 TDI, 2.0 BlueTDI, 2.0 FSI, 2.0 TDI, 2.0 TDI 16V 08/05 - 75 -147 kW	14-230615  49-196849		Øа: 55 мм; DCC должно быть остановлено; тип модели: G07, G08, G09, G11; без рецензии TUV VA: Глубина (экспертиза): 20-40 мм; Нагрузка оси до: 1140 кг HA: Глубина (экспертиза): 20-40 мм; Нагрузка оси до: 1040 кг
VW PASSAT CC				
B1	1.4 TSI MultiFuel, 1.8 TSI, 2.0 BlueTDI, 2.0 TDI, 2.0 TDI 4motion, 2.0 TSI, 3.6 FSI, 3.6 FSI 4motion 06/08 - 100 -220 kW	12-224074	12-224081	VA: с шариковым подшипником HA: без шарикового подшипника
B4	1.4 TSI MultiFuel, 1.8 TSI, 2.0 BlueTDI, 2.0 TDI, 2.0 TDI 4motion, 2.0 TSI, 3.6 FSI, 3.6 FSI 4motion 06/08 - 100 -220 kW	22-151056 	19-151069 	стандартная подвеска VA: Øа: 55 мм
B4	1.4 TSI MultiFuel, 1.8 TSI, 2.0 BlueTDI, 2.0 TDI, 2.0 TDI 4motion, 2.0 TSI, 3.6 FSI, 3.6 FSI 4motion 06/08 - 100 -220 kW	22-151070 	19-151083 	спортивная подвеска VA: Øа: 55 мм
B6 Sport	1.4 TSI MultiFuel, 1.8 TSI, 2.0 BlueTDI, 2.0 TDI, 2.0 TDI 4motion, 2.0 TSI, 3.6 FSI, 3.6 FSI 4motion 06/08 - 100 -220 kW	35-122074 	24-172936 	VA: Øа: 55 мм
B8	1.4 TSI MultiFuel, 1.8 TSI, 2.0 BlueTDI, 2.0 TDI, 2.0 TDI 4motion, 2.0 TSI, 3.6 FSI, 3.6 FSI 4motion 06/08 - 100 -220 kW	35-122081 	24-178006 	VA: Øа: 55 мм
B12 PK	2.0 TDI 4motion, 3.6 FSI 4motion 06/08 - 103 -220 kW	46-184399		Наружный диаметр передней амортизационной стойки шасси 55 мм; без электронн. регулирования амортиз. Силы; Обязанность, предусмотренная экспертизой; с общим разрешением на эксплуатацию (АВЕ) VA: Глубина (экспертиза): 25 мм; Нагрузка оси до: 1170 кг HA: без регулируемой подвески; Глубина (экспертиза): 25 мм; Нагрузка оси до: 1100 кг
B14	1.4 TSI MultiFuel, 1.8 TSI, 2.0 BlueTDI, 2.0 TDI, 2.0 TSI, 3.6 FSI 06/08 - 100 -206 kW	47-127708		Øа: 55 мм; DCC должно быть остановлено; Обязанность, предусмотренная экспертизой VA: Глубина (экспертиза): 30-50 мм; Нагрузка оси до: 1210 кг HA: Глубина (экспертиза): 30-50 мм; Нагрузка оси до: 1250 кг

Пригодны для				
VW				
VW PASSAT CC				
B16 PSS10	1.4 TSI MultiFuel, 1.8 TSI, 2.0 BlueTDI, 2.0 TDI, 2.0 TSI, 3.6 FSI 06/08 - 100 -206 kW	48-135245		Øа: 55 мм; DCC должно быть остановлено; Обязанность, предусмотренная экспертизой VA: Глубина (экспертиза): 30-50 мм; Нагрузка оси до: 1210 кг HA: Глубина (экспертиза): 30-50 мм; Нагрузка оси до: 1250 кг
B16 RC	1.4 TSI MultiFuel, 1.8 TSI, 2.0 BlueTDI, 2.0 TDI, 2.0 TSI, 3.6 FSI 06/08 - 100 -206 kW	14-230615  49-196849		Øа: 55 мм; DCC должно быть остановлено; тип модели: G07, G08, G09, G11; без рецензии TUV VA: Глубина (экспертиза): 20-40 мм; Нагрузка оси до: 1140 кг HA: Глубина (экспертиза): 20-40 мм; Нагрузка оси до: 1040 кг
VW PASSAT (362)				
B1	1.4 TSI, 1.4 TSI EcoFuel, 1.4 TSI MultiFuel, 1.6 TDI, 1.8 TSI, 2.0 TDI, 2.0 TDI 4motion, 2.0 TSI, 3.6 FSI 4motion 08/10 - 77 -220 kW	12-224074	12-224081	VA: с шариковым подшипником HA: без шарикового подшипника
B4	1.4 TSI, 1.4 TSI EcoFuel, 1.4 TSI MultiFuel, 1.6 TDI, 1.8 TSI, 2.0 TDI, 2.0 TDI 4motion, 2.0 TSI, 3.6 FSI 4motion 08/10 - 77 -220 kW	22-151056 †	19-151069 ○	стандартная подвеска; без электронн. регулирования аморти. Силы VA: Øа: 55 мм
B4	1.4 TSI, 1.4 TSI EcoFuel, 1.4 TSI MultiFuel, 1.6 TDI, 1.8 TSI, 2.0 TDI, 2.0 TDI 4motion, 2.0 TSI, 3.6 FSI 4motion 08/10 - 77 -220 kW	22-151070 †	19-151083 ○	спортивная подвеска; без электронн. регулирования аморти. Силы VA: Øа: 55 мм
B6 Sport	1.4 TSI, 1.4 TSI EcoFuel, 1.4 TSI MultiFuel, 1.6 TDI, 1.8 TSI, 2.0 TDI, 2.0 TDI 4motion, 2.0 TSI, 3.6 FSI 4motion 08/10 - 77 -220 kW	35-122074 †	24-172936 ○	без электронн. регулирования аморти. Силы VA: Øа: 55 мм
B8	1.4 TSI, 1.4 TSI EcoFuel, 1.4 TSI MultiFuel, 1.6 TDI, 1.8 TSI, 2.0 TDI, 2.0 TDI 4motion, 2.0 TSI, 3.6 FSI 4motion 08/10 - 77 -220 kW	35-122081 †	24-178006 ○	без электронн. регулирования аморти. Силы VA: Øа: 55 мм
B12 PK	1.4 TSI, 1.4 TSI EcoFuel, 1.4 TSI MultiFuel 08/10 - 90 -118 kW	46-184405		Наружный диаметр передней амортизационной стойки шасси 55 мм; без электронн. регулирования аморти. Силы; Обязанность, предусмотренная экспертизой; с общим разрешением на эксплуатацию (АВЕ) VA: Глубина (экспертиза): 30 мм; Нагрузка оси до: 1070 кг HA: без регулируемой подвески; Глубина (экспертиза): 30 мм; Нагрузка оси до: 1130 кг
B12 PK	1.4 TSI, 1.6 TDI, 1.8 TSI, 2.0 TDI, 2.0 TSI 08/10 - 77 -155 kW	46-184412		Наружный диаметр передней амортизационной стойки шасси 55 мм; без электронн. регулирования аморти. Силы; Обязанность, предусмотренная экспертизой; с общим разрешением на эксплуатацию (АВЕ) VA: Глубина (экспертиза): 30 мм; Нагрузка оси до: 1180 кг HA: без регулируемой подвески; Глубина (экспертиза): 30 мм; Нагрузка оси до: 1130 кг
B12 PK	2.0 TDI 4motion, 3.6 FSI 4motion 08/10 - 103 -220 kW	46-184443		Наружный диаметр передней амортизационной стойки шасси 55 мм; без электронн. регулирования аморти. Силы; Обязанность, предусмотренная экспертизой; с общим разрешением на эксплуатацию (АВЕ) VA: Глубина (экспертиза): 30 мм; Нагрузка оси до: 1180 кг HA: без регулируемой подвески; Глубина (экспертиза): 30 мм; Нагрузка оси до: 1230 кг
B14	1.4 TSI, 1.4 TSI EcoFuel, 1.4 TSI MultiFuel, 1.6 TDI, 1.8 TSI, 2.0 TDI, 2.0 TDI 4motion, 2.0 TSI, 3.6 FSI 4motion 08/10 - 77 -220 kW	47-127708		Øа: 55 мм; DCC должно быть остановлено; Обязанность, предусмотренная экспертизой VA: Глубина (экспертиза): 30-50 мм; Нагрузка оси до: 1210 кг HA: Глубина (экспертиза): 30-50 мм; Нагрузка оси до: 1240 кг
B16 PSS10	1.4 TSI, 1.4 TSI EcoFuel, 1.4 TSI MultiFuel, 1.6 TDI, 1.8 TSI, 2.0 TDI, 2.0 TDI 4motion, 2.0 TSI, 3.6 FSI 4motion 08/10 - 77 -220 kW	48-135245		Øа: 55 мм; DCC должно быть остановлено; Обязанность, предусмотренная экспертизой VA: Глубина (экспертиза): 30-50 мм; Нагрузка оси до: 1210 кг HA: Глубина (экспертиза): 30-50 мм; Нагрузка оси до: 1250 кг




Пригодны для				
VW				
VW PASSAT (362)				
B16 RC	1.4 TSI, 1.4 TSI EcoFuel, 1.4 TSI MultiFuel, 1.6 TDI, 1.8 TSI, 2.0 TDI, 2.0 TDI 4motion, 2.0 TSI, 3.6 FSI 4motion 08/10 - 77 -220 kW	14-230615 IRC 49-196849		Øa: 55 мм; DCC должно быть остановлено; тип модели: G07, G08, G09, G11; Обязанность, предусмотренная экспертизой VA: Глубина (экспертиза): 20-40 мм; Нагрузка оси до: 1140 кг HA: Глубина (экспертиза): 20-40 мм; Нагрузка оси до: 1040 кг
VW PASSAT Variant (365)				
B1	1.4 TSI, 1.4 TSI EcoFuel, 1.4 TSI MultiFuel, 1.6 TDI, 1.8 TSI, 2.0 TDI, 2.0 TDI 4motion, 2.0 TSI, 3.6 FSI 4motion, 2.0 TDI 4motion, 2.0 TSI 4motion 08/10 - 77 -220 kW	12-224074	12-224081	VA: с шариковым подшипником HA: без шарикового подшипника
B4	1.4 TSI, 1.4 TSI EcoFuel, 1.4 TSI MultiFuel, 1.6 TDI, 1.8 TSI, 2.0 TDI, 2.0 TDI 4motion, 2.0 TSI, 3.6 FSI 4motion, 2.0 TDI 4motion, 2.0 TSI 4motion 08/10 - 77 -220 kW	22-151056 †	19-151069 ○	стандартная подвеска; без электронн. регулирования аморти. Силы VA: Øa: 55 мм
B4	1.4 TSI, 1.4 TSI EcoFuel, 1.4 TSI MultiFuel, 1.6 TDI, 1.8 TSI, 2.0 TDI, 2.0 TDI 4motion, 2.0 TSI, 3.6 FSI 4motion, 2.0 TDI 4motion, 2.0 TSI 4motion 08/10 - 77 -220 kW	22-151070 †	19-151083 ○	спортивная подвеска; без электронн. регулирования аморти. Силы VA: Øa: 55 мм
B6 Sport	1.4 TSI, 1.4 TSI EcoFuel, 1.4 TSI MultiFuel, 1.6 TDI, 1.8 TSI, 2.0 TDI, 2.0 TDI 4motion, 2.0 TSI, 3.6 FSI 4motion, 2.0 TDI 4motion, 2.0 TSI 4motion 08/10 - 77 -220 kW	35-122074 †	24-172936 ○	без электронн. регулирования аморти. Силы VA: Øa: 55 мм
B8	1.4 TSI, 1.4 TSI EcoFuel, 1.4 TSI MultiFuel, 1.6 TDI, 1.8 TSI, 2.0 TDI, 2.0 TDI 4motion, 2.0 TSI, 3.6 FSI 4motion, 2.0 TDI 4motion, 2.0 TSI 4motion 08/10 - 77 -220 kW	35-122081 †	24-178006 ○	спортивная подвеска; без электронн. регулирования аморти. Силы VA: Øa: 55 мм
B12 PK	1.4 TSI, 1.4 TSI EcoFuel, 1.4 TSI MultiFuel 08/10 - 90 -118 kW	46-184429		Наружный диаметр передней амортизационной стойки шасси 55 мм; без электронн. регулирования аморти. Силы; Обязанность, предусмотренная экспертизой VA: Глубина (экспертиза): 30 мм; Нагрузка оси до: 1070 кг HA: без регулируемой подвески; Глубина (экспертиза): 30 мм; Нагрузка оси до: 1130 кг
B12 PK	1.4 TSI, 1.4 TSI EcoFuel, 1.4 TSI MultiFuel, 1.6 TDI, 1.8 TSI, 2.0 TDI, 2.0 TSI 08/10 - 77 -155 kW	46-184436		Наружный диаметр передней амортизационной стойки шасси 55 мм; без электронн. регулирования аморти. Силы; Обязанность, предусмотренная экспертизой; с общим разрешением на эксплуатацию (ABE) VA: Глубина (экспертиза): 30 мм; Нагрузка оси до: 1180 кг HA: без регулируемой подвески; Глубина (экспертиза): 30 мм; Нагрузка оси до: 1130 кг
B12 PK	2.0 TDI 4motion, 3.6 FSI 4motion 08/10 - 103 -220 kW	46-184443		Наружный диаметр передней амортизационной стойки шасси 55 мм; без электронн. регулирования аморти. Силы; Обязанность, предусмотренная экспертизой; с общим разрешением на эксплуатацию (ABE) VA: Глубина (экспертиза): 30 мм; Нагрузка оси до: 1180 кг HA: без регулируемой подвески; Глубина (экспертиза): 30 мм; Нагрузка оси до: 1230 кг
B14	1.4 TSI, 1.4 TSI EcoFuel, 1.4 TSI MultiFuel, 1.6 TDI, 1.8 TSI, 2.0 TDI, 2.0 TSI 08/10 - 77 -155 kW	47-127708		Øa: 55 мм; DCC должно быть остановлено; Обязанность, предусмотренная экспертизой VA: Глубина (экспертиза): 30-50 мм; Нагрузка оси до: 1210 кг HA: Глубина (экспертиза): 30-50 мм; Нагрузка оси до: 1240 кг
B16 PSS10	1.4 TSI, 1.4 TSI EcoFuel, 1.4 TSI MultiFuel, 1.6 TDI, 1.8 TSI, 2.0 TDI, 2.0 TSI 08/10 - 77 -155 kW	48-135245		Øa: 55 мм; DCC должно быть остановлено; Обязанность, предусмотренная экспертизой VA: Глубина (экспертиза): 30-50 мм; Нагрузка оси до: 1210 кг HA: Глубина (экспертиза): 30-50 мм; Нагрузка оси до: 1250 кг




Пригодны для				
VW				
VW PASSAT Variant (365)				
B16 RC	1.4 TSI, 1.4 TSI EcoFuel, 1.4 TSI MultiFuel, 1.6 TDI, 1.8 TSI, 2.0 TDI, 2.0 TSI 08/10 - 77 -155 kW	14-230615  49-196849		Øa: 55 мм; DCC должно быть остановлено; тип модели: G07, G08, G09, G11; без рецензии TUV VA: Глубина (экспертиза): 20-40 мм; Нагрузка оси до: 1140 кг HA: Глубина (экспертиза): 20-40 мм; Нагрузка оси до: 1040 кг
VW PASSAT ALLTRACK (365)				
B1	1.8 TSI, 2.0 TDI 01/12 - 103 -118 kW	12-224074	12-224081	VA: с шариковым подшипником HA: без шарикового подшипника
B4	1.8 TSI, 2.0 TDI 01/12 - 103 -118 kW	22-151056 	19-151069 	стандартная подвеска; без электронн. регулирования аморти. Силы VA: Øa: 55 мм
B4	1.8 TSI, 2.0 TDI 01/12 - 103 -118 kW	22-151070 	19-151083 	спортивная подвеска; без электронн. регулирования аморти. Силы VA: Øa: 55 мм
B6 Sport	1.8 TSI, 2.0 TDI 01/12 - 103 -118 kW	35-122074 	24-172936 	без электронн. регулирования аморти. Силы VA: Øa: 55 мм
B8	1.8 TSI, 2.0 TDI 01/12 - 103 -118 kW	35-122081 	24-178006 	спортивная подвеска; без электронн. регулирования аморти. Силы VA: Øa: 55 мм
B12 PK	1.8 TSI 01/12 - 112 -118 kW	46-184436		Наружный диаметр передней амортизационной стойки шасси 55 мм; без электронн. регулирования аморти. Силы; Обязанность, предусмотренная экспертизой; с общим разрешением на эксплуатацию (ABE) VA: Глубина (экспертиза): 30 мм; Нагрузка оси до: 1180 кг HA: без регулируемой подвески; Глубина (экспертиза): 30 мм; Нагрузка оси до: 1130 кг
B12 PK	2.0 TDI 01/12 - 103 kW	46-184436		Наружный диаметр передней амортизационной стойки шасси 55 мм; без электронн. регулирования аморти. Силы; Обязанность, предусмотренная экспертизой; с общим разрешением на эксплуатацию (ABE) VA: Глубина (экспертиза): 30 мм; Нагрузка оси до: 1180 кг HA: без регулируемой подвески; Глубина (экспертиза): 30 мм; Нагрузка оси до: 1130 кг
B12 PK	2.0 TDI 4motion 01/12 - 103 -130 kW	46-184443		Наружный диаметр передней амортизационной стойки шасси 55 мм; без электронн. регулирования аморти. Силы; Обязанность, предусмотренная экспертизой; с общим разрешением на эксплуатацию (ABE) VA: Глубина (экспертиза): 30 мм; Нагрузка оси до: 1180 кг HA: без регулируемой подвески; Глубина (экспертиза): 30 мм; Нагрузка оси до: 1230 кг
B14	1.8 TSI, 2.0 TDI 01/12 - 103 -118 kW	47-127708		Øa: 55 мм; DCC должно быть остановлено; Обязанность, предусмотренная экспертизой VA: Глубина (экспертиза): 30-50 мм; Нагрузка оси до: 1210 кг HA: Глубина (экспертиза): 30-50 мм; Нагрузка оси до: 1240 кг
B16 PSS10	1.8 TSI, 2.0 TDI 01/12 - 103 -118 kW	48-135245		Øa: 55 мм; DCC должно быть остановлено; Обязанность, предусмотренная экспертизой VA: Глубина (экспертиза): 30-50 мм; Нагрузка оси до: 1210 кг HA: Глубина (экспертиза): 30-50 мм; Нагрузка оси до: 1250 кг
B16 RC	1.8 TSI, 2.0 TDI 01/12 - 103 -118 kW	14-230615  49-196849		Øa: 55 мм; DCC должно быть остановлено; тип модели: G07, G08, G09, G11; без рецензии TUV VA: Глубина (экспертиза): 20-40 мм; Нагрузка оси до: 1140 кг HA: Глубина (экспертиза): 20-40 мм; Нагрузка оси до: 1040 кг
VW CC (358)				
B1	1.4 TSI, 1.8 TSI, 2.0 TDI, 2.0 TDI 4motion, 2.0 TSI, 3.6 FSI 4motion 11/11 - 100 -220 kW	12-224074	12-226535 	VA: с шариковым подшипником HA: без шарикового подшипника; без электронн. регулирования аморти. Силы




Пригодны для				
VW				
VW CC (358)				
B4	1.4 TSI, 1.8 TSI, 2.0 TDI, 2.0 TDI 4motion, 2.0 TSI, 3.6 FSI 4motion 11/11 - 100 -220 kW	22-151056 ↓	19-151069 ⚬	стандартная подвеска; без электронн. регулирования аморт. Силы VA: Øа: 55 мм
B4	1.4 TSI, 1.8 TSI, 2.0 TDI, 2.0 TDI 4motion, 2.0 TSI, 3.6 FSI 4motion 11/11 - 100 -220 kW	22-151070 ↓	19-151083 ⚬	спортивная подвеска; без электронн. регулирования аморт. Силы VA: Øа: 55 мм
B6 Sport	1.4 TSI, 1.8 TSI, 2.0 TDI, 2.0 TDI 4motion, 2.0 TSI, 3.6 FSI 4motion 11/11 - 100 -220 kW	35-122074 ↓	24-172936 ⚬	стандартная подвеска; без электронн. регулирования аморт. Силы VA: Øа: 55 мм
B8	1.4 TSI, 1.8 TSI, 2.0 TDI, 2.0 TDI 4motion, 2.0 TSI, 3.6 FSI 4motion 11/11 - 100 -220 kW	35-122081 ↓	24-178006 ⚬	VA: Øа: 55 мм
B14	1.4 TSI, 1.8 TSI, 2.0 TDI, 2.0 TDI 4motion, 2.0 TSI, 3.6 FSI 4motion 11/11 - 100 -220 kW	47-127708		Øа: 55 мм; DCC должно быть остановлено; Обязанность, предусмотренная экспертизой VA: Глубина (экспертиза): 30-50 мм; Нагрузка оси до: 1210 кг HA: Глубина (экспертиза): 30-50 мм; Нагрузка оси до: 1250 кг
B16 PSS10	1.4 TSI, 1.8 TSI, 2.0 TDI, 2.0 TDI 4motion, 2.0 TSI, 3.6 FSI 4motion 11/11 - 100 -220 kW	48-135245		Øа: 55 мм; DCC должно быть остановлено; Обязанность, предусмотренная экспертизой VA: Глубина (экспертиза): 30-50 мм; Нагрузка оси до: 1210 кг HA: Глубина (экспертиза): 30-50 мм; Нагрузка оси до: 1250 кг
B16 RC	1.4 TSI, 1.8 TSI, 2.0 TDI, 2.0 TDI 4motion, 2.0 TSI 11/11 - 100 -155 kW	14-230615 IRC 49-196849		Øа: 55 мм; DCC должно быть остановлено; тип модели: G07, G08, G09, G11; без рецензии TUV VA: Глубина (экспертиза): 20-40 мм; Нагрузка оси до: 1140 кг HA: Глубина (экспертиза): 20-40 мм; Нагрузка оси до: 1040 кг




















VW POLO (86)				
B1	0.8, 0.9, 1.1, 1.3 03/75 - 09/81 25 -44 kW	12-117383		
B3	0.8, 0.9, 1.1, 1.3 03/75 - 09/81 25 -44 kW	36-134151	36-225989	стандартная подвеска
B4	0.8, 0.9, 1.1, 1.3 03/75 - 09/81 25 -44 kW	21-030345 ↓	19-019642 ⚬ 11-101390 SP	
B6 Sport	0.8, 0.9, 1.1, 1.3 03/75 - 09/81 25 -44 kW	34-000175 ↓	24-181495 ⚬ 11-101390 SP	
B8	0.8, 0.9, 1.1, 1.3 03/75 - 09/81 25 -44 kW	34-030011 ↓	24-016193 ⚬ 11-101390 SP	




VW POLO (86C, 80)				
B1	0.9, 1.0, 1.0 KAT, 1.1, 1.3, 1.3 D, 1.3 KAT, 1.4 D 10/81 - 09/94 29 -56 kW	12-117383		
B3	0.9, 1.0, 1.0 KAT, 1.1, 1.3, 1.3 KAT 10/81 - 09/94 29 -44 kW	36-130948	36-225989	стандартная подвеска
B3	1.3, 1.3 KAT 09/82 - 03/91 55 -56 kW		36-225989	стандартная подвеска
B4	0.9, 1.0, 1.0 KAT, 1.1, 1.3, 1.3 D, 1.3 KAT, 1.4 D 10/81 - 09/94 29 -56 kW	21-030345 ↓	19-019642 ⚬ 11-101390 SP	
B6 Sport	0.9, 1.0, 1.0 KAT, 1.1, 1.3, 1.3 D, 1.3 KAT, 1.4 D 10/81 - 09/94 29 -56 kW	34-000175 ↓	24-181495 ⚬ 11-101390 SP	




Пригодны для				
VW				
VW POLO (86C, 80)				
B8	0.9, 1.0, 1.0 KAT, 1.1, 1.3, 1.3 D, 1.3 KAT, 1.4 D 10/81 - 09/94 29 -56 kW	34-030011 ↓	24-016193 ↓ 11-101390 SP	
B12 PK	0.9, 1.0, 1.0 KAT, 1.1, 1.3, 1.3 D, 1.3 KAT, 1.4 D 10/81 - 09/94 29 -56 kW	46-192189		Обязанность, предусмотренная экспертизой VA: Глубина (экспертиза): 30-40 мм; Нагрузка оси до: 640 кг HA: Глубина (экспертиза): 30-35 мм; Нагрузка оси до: 630 кг
VW POLO CLASSIC (86C, 80)				
B1	1.0, 1.3, 1.3 D, 1.3 KAT, 1.4 D 01/85 - 09/94 29 -40 kW	12-117383		
B3	1.0, 1.3, 1.3 KAT 01/85 - 09/94 29 -40 kW	36-130948	36-225989	стандартная подвеска
B4	1.0, 1.3, 1.3 D, 1.3 KAT, 1.4 D 01/85 - 09/94 29 -40 kW	21-030345 ↓	19-019642 ↓ 11-101390 SP	
B6 Sport	1.0, 1.3, 1.3 D, 1.3 KAT, 1.4 D 01/85 - 09/94 29 -40 kW	34-000175 ↓	24-181495 ↓ 11-101390 SP	
B8	1.0, 1.3, 1.3 D, 1.3 KAT, 1.4 D 01/85 - 09/94 29 -40 kW	34-030011 ↓	24-016193 ↓ 11-101390 SP	
B12 PK	1.0, 1.3, 1.3 D, 1.3 KAT, 1.4 D 01/85 - 09/94 29 -40 kW	46-192189		Обязанность, предусмотренная экспертизой VA: Глубина (экспертиза): 30-40 мм; Нагрузка оси до: 640 кг HA: Глубина (экспертиза): 30-35 мм; Нагрузка оси до: 630 кг
VW POLO купе (86C, 80)				
B1	1.0, 1.0 KAT, 1.1, 1.3, 1.3 D, 1.3 KAT, 1.4 D 10/81 - 09/94 29 -57 kW	12-117383		
B3	1.0, 1.0 KAT, 1.1, 1.3, 1.3 KAT 10/81 - 08/94 29 -44 kW	36-130948	36-225989	стандартная подвеска
B3	1.3, 1.3 KAT 09/82 - 09/94 55 -57 kW		36-225989	стандартная подвеска
B4	1.0, 1.0 KAT, 1.1, 1.3, 1.3 D, 1.3 KAT, 1.4 D 10/81 - 09/94 29 -57 kW	21-030345 ↓	19-019642 ↓ 11-101390 SP	
B6 Sport	1.0, 1.0 KAT, 1.1, 1.3, 1.3 D, 1.3 G40, 1.3 KAT, 1.4 D 10/81 - 09/94 29 -85 kW	34-000175 ↓	24-181495 ↓ 11-101390 SP	
B8	1.0, 1.0 KAT, 1.1, 1.3, 1.3 D, 1.3 G40, 1.3 KAT, 1.4 D 10/81 - 09/94 29 -85 kW	34-030011 ↓	24-016193 ↓ 11-101390 SP	
B12 PK	1.0, 1.0 KAT, 1.1, 1.3, 1.3 D, 1.3 G40, 1.3 KAT, 1.4 D 10/81 - 09/94 29 -85 kW	46-192189		Обязанность, предусмотренная экспертизой VA: Глубина (экспертиза): 30-40 мм; Нагрузка оси до: 640 кг HA: Глубина (экспертиза): 30-35 мм; Нагрузка оси до: 630 кг
VW POLO фургон (86CF)				
B1	1.0, 1.3, 1.4 D 08/92 - 07/94 33 -40 kW	12-117383		
B3	1.0, 1.3, 1.4 D 08/92 - 07/94 33 -40 kW	36-130948	36-225989	стандартная подвеска




Пригодны для				
VW				
VW POLO фургон (86CF)				
B4	1.0, 1.3, 1.4 D 08/92 - 07/94 33 -40 kW	21-030345 ↓	19-019642 $\frac{1}{\circ}$ 11-101390 SP	
VW POLO (6N1)				
B1	1.7 SDI, 100 1.4 16V, 120 1.6 16V GTI, 45 1.0, 50 1.0, 55 1.3, 55 1.4, 60 1.4, 60 1.7 SDI, 64 1.9 D, 64 1.9 SDI, 75 1.6 10/94 - 10/99 33 -88 kW	12-116959	12-117239	VA: с шариковым подшипником HA: без шарикового подшипника
B2	1.7 SDI, 100 1.4 16V, 45 1.0, 50 1.0, 55 1.3, 55 1.4, 60 1.4, 60 1.7 SDI, 64 1.9 D, 64 1.9 SDI, 75 1.6 10/94 - 10/99 33 -74 kW	17-104029 ↓ 11-101291 SP	15-104311 $\frac{1}{\circ}$ 11-106470 SP	
B3	1.7 SDI, 100 1.4 16V, 120 1.6 16V GTI, 45 1.0, 50 1.0, 55 1.3, 55 1.4, 60 1.4, 60 1.7 SDI, 64 1.9 D, 64 1.9 SDI, 75 1.6 10/94 - 10/99 33 -88 kW	37-131425	36-130900	стандартная подвеска
B4	1.7 SDI, 100 1.4 16V, 45 1.0, 50 1.0, 55 1.3, 55 1.4, 60 1.4, 60 1.7 SDI, 64 1.9 D, 64 1.9 SDI, 75 1.6 10/94 - 10/99 33 -74 kW	22-045010 ↓ 11-101291 SP	19-128863 $\frac{1}{\circ}$ 11-106470 SP	
B6 Sport	1.7 SDI, 100 1.4 16V, 120 1.6 16V GTI, 45 1.0, 50 1.0, 55 1.3, 55 1.4, 60 1.4, 60 1.7 SDI, 64 1.9 D, 64 1.9 SDI, 75 1.6 10/94 - 10/99 33 -88 kW	22-041371 ↓ 11-101291 SP	24-021227 $\frac{1}{\circ}$ 11-106470 SP	
B8	1.7 SDI, 100 1.4 16V, 120 1.6 16V GTI, 45 1.0, 50 1.0, 55 1.3, 55 1.4, 60 1.4, 60 1.7 SDI, 64 1.9 D, 64 1.9 SDI, 75 1.6 10/94 - 10/99 33 -88 kW	22-041364 ↓ 11-101291 SP	24-021197 $\frac{1}{\circ}$ 11-106470 SP	
B10	100 1.4 16V, 120 1.6 16V GTI 04/96 - 10/99 74 -88 kW	46-111999		Обязанность, предусмотренная экспертизой VA: Глубина (экспертиза): 40 мм HA: Глубина (экспертиза): 20 мм
B10	1.7 SDI, 45 1.0, 50 1.0, 55 1.3, 55 1.4, 60 1.4, 60 1.7 SDI, 64 1.9 D, 64 1.9 SDI, 75 1.6 10/94 - 10/99 33 -55 kW	46-111999		Обязанность, предусмотренная экспертизой VA: Глубина (экспертиза): 60 мм HA: Глубина (экспертиза): 40 мм
B12 PK	1.7 SDI, 100 1.4 16V, 120 1.6 16V GTI, 45 1.0, 50 1.0, 55 1.3, 55 1.4, 60 1.4, 60 1.7 SDI, 64 1.9 D, 64 1.9 SDI, 75 1.6 10/94 - 10/99 33 -88 kW	46-190789		Обязанность, предусмотренная экспертизой VA: Глубина (экспертиза): 30 мм; Нагрузка оси до: 820 кг HA: Глубина (экспертиза): 30 мм; Нагрузка оси до: 750 кг
B12 SL	1.7 SDI, 100 1.4 16V, 120 1.6 16V GTI, 45 1.0, 50 1.0, 55 1.3, 55 1.4, 60 1.4, 60 1.7 SDI, 64 1.9 D, 64 1.9 SDI, 75 1.6 10/94 - 10/99 33 -88 kW	46-190765		Обязанность, предусмотренная экспертизой VA: Глубина (экспертиза): 45-50 мм; Нагрузка оси до: 800 кг HA: Глубина (экспертиза): 30-35 мм; Нагрузка оси до: 750 кг
B14	1.7 SDI, 100 1.4 16V, 120 1.6 16V GTI, 45 1.0, 50 1.0, 55 1.3, 55 1.4, 60 1.4, 60 1.7 SDI, 64 1.9 D, 64 1.9 SDI, 75 1.6 10/94 - 10/99 33 -88 kW	47-080720		Обязанность, предусмотренная экспертизой VA: Глубина (экспертиза): 30-50 мм; Нагрузка оси до: 870 кг HA: Глубина (экспертиза): 20-40 мм; Нагрузка оси до: 780 кг
B16 PSS9	1.7 SDI, 100 1.4 16V, 120 1.6 16V GTI, 45 1.0, 50 1.0, 55 1.3, 55 1.4, 60 1.4, 60 1.7 SDI, 64 1.9 D, 64 1.9 SDI, 75 1.6 10/94 - 10/99 33 -88 kW	48-080736		Обязанность, предусмотренная экспертизой VA: Глубина (экспертиза): 30-50 мм; Нагрузка оси до: 870 кг HA: Глубина (экспертиза): 20-40 мм; Нагрузка оси до: 780 кг
VW POLO фургон (6NF)				
B2	1.0, 1.4, 1.7 SDI, 1.9 D, 1.9 SDI 10/94 - 12/99 33 -47 kW	17-104029 ↓ 11-101307 SP	15-106384 $\frac{1}{\circ}$	
B3	1.0, 1.4, 1.7 SDI, 1.9 D, 1.9 SDI 10/94 - 10/99 33 -47 kW	37-131425	36-130900	стандартная подвеска











Пригодны для				
VW				
VW POLO фургон (6NF)				
B4	1.0, 1.4, 1.7 SDI, 1.9 D, 1.9 SDI 10/94 - 12/99 33 -47 kW	22-044761 † 11-101307 SP	19-106397 ♂	
VW POLO CLASSIC (6KV2)				
B1	1.0, 1.4, 1.6, 1.8, 1.8 Hybrid, 1.9 SDI, 100 1.6, 110 1.9 TDI, 2.0, 54 1.4, 57 1.7 SDI, 60 1.4, 64 1.9 D, 64 1.9 SDI, 68 1.9 SDI, 75 1.4 16V, 75 1.6, 90 1.8, 90 1.9 TDI 11/95 - 07/05 37 -85 kW	12-117659	12-117239	VA: с шариковым подшипником HA: без шарикового подшипника
B2	1.0, 1.4, 1.6, 1.8, 1.8 Hybrid, 1.9 SDI, 100 1.6, 110 1.9 TDI, 2.0, 54 1.4, 57 1.7 SDI, 60 1.4, 64 1.9 D, 64 1.9 SDI, 68 1.9 SDI, 75 1.4 16V, 75 1.6, 90 1.8, 90 1.9 TDI 11/95 - 07/05 37 -85 kW	17-107150 † 11-101291 SP	15-104311 ♂ 11-106487 SP	
B3	1.0, 1.4, 1.6, 100 1.6, 54 1.4, 60 1.4, 75 1.6 11/95 - 10/99 37 -74 kW	37-131425	36-134083	стандартная подвеска
B3	1.0, 1.4, 1.6, 100 1.6, 54 1.4, 60 1.4, 75 1.6 11/95 - 09/99 37 -74 kW		36-134106	стандартная подвеска; Усиленное оснащение .
B3	1.0, 1.4, 1.6, 100 1.6, 60 1.4, 75 1.4 16V, 75 1.6 10/99 - 07/02 37 -74 kW	36-197965	36-134083	стандартная подвеска
B3	1.4, 1.6, 1.8, 1.8 Hybrid, 1.9 SDI, 100 1.6, 110 1.9 TDI, 2.0, 57 1.7 SDI, 60 1.4, 64 1.9 D, 64 1.9 SDI, 68 1.9 SDI, 75 1.4 16V, 75 1.6, 90 1.8, 90 1.9 TDI 11/95 - 07/05 42 -85 kW		36-203109	стандартная подвеска; Усиленное оснащение .
B3	1.8, 1.8 Hybrid, 2.0, 90 1.8 05/96 - 09/99 66 -85 kW		36-134083	стандартная подвеска
B3	1.8, 1.8 Hybrid, 2.0, 90 1.8 10/99 - 07/05 66 -82 kW	36-201884	36-134083	стандартная подвеска
B3	57 1.7 SDI 07/97 - 09/99 42 kW	36-203123	36-134083	стандартная подвеска
B3	57 1.7 SDI 10/99 - 09/01 42 kW		36-134083	стандартная подвеска
B3	57 1.7 SDI 10/99 - 09/01 42 kW	36-201884		стандартная подвеска; Усиленное оснащение .
B3	1.9 SDI, 64 1.9 D, 64 1.9 SDI 12/95 - 09/99 47 -48 kW	36-203130	36-134083	стандартная подвеска
B3	1.9 SDI, 68 1.9 SDI 10/99 - 09/01 48 -50 kW	36-197965	36-134083	стандартная подвеска
B3	110 1.9 TDI, 90 1.9 TDI 09/96 - 09/99 66 -81 kW	36-203130	36-134083	стандартная подвеска
B3	110 1.9 TDI, 90 1.9 TDI 10/99 - 09/01 66 -81 kW	36-201884	36-134083	стандартная подвеска
B4	1.0, 1.4, 1.6, 1.8, 1.8 Hybrid, 1.9 SDI, 100 1.6, 110 1.9 TDI, 2.0, 54 1.4, 57 1.7 SDI, 60 1.4, 64 1.9 D, 64 1.9 SDI, 68 1.9 SDI, 75 1.4 16V, 75 1.6, 90 1.8, 90 1.9 TDI 11/95 - 07/05 37 -85 kW	22-045027 † 11-101291 SP	19-028484 ♂ 11-106487 SP	

Пригодны для				
VW				
VW POLO CLASSIC (6KV2)				
B6 Sport	1.0, 1.4, 1.6, 1.8, 1.8 Hybrid, 1.9 SDI, 100 1.6, 110 1.9 TDI, 2.0, 54 1.4, 57 1.7 SDI, 60 1.4, 64 1.9 D, 64 1.9 SDI, 68 1.9 SDI, 75 1.4 16V, 75 1.6, 90 1.8, 90 1.9 TDI 11/95 - 07/05 37 -85 kW	22-041371  11-101291 	24-021227  11-106470 	
B8	1.0, 100 1.6, 110 1.9 TDI, 54 1.4, 57 1.7 SDI, 60 1.4, 64 1.9 D, 64 1.9 SDI, 68 1.9 SDI, 75 1.4 16V, 75 1.6, 90 1.8, 90 1.9 TDI 11/95 - 12/01 37 -81 kW	22-041364  11-101291 	24-021197  11-106470 	
B12 PK	1.4, 1.6, 1.8, 100 1.6, 2.0, 54 1.4, 60 1.4, 75 1.4 16V, 75 1.6, 90 1.8 11/95 - 07/05 40 -85 kW	46-190819		Обязанность, предусмотренная экспертизой VA: Глубина (экспертиза): 30 мм; Нагрузка оси до: 865 кг HA: Глубина (экспертиза): 30 мм; Нагрузка оси до: 790 кг
B12 PK	1.9 SDI, 110 1.9 TDI, 57 1.7 SDI, 64 1.9 D, 64 1.9 SDI, 68 1.9 SDI, 90 1.9 TDI 12/95 - 09/01 42 -81 kW	46-190840		Обязанность, предусмотренная экспертизой VA: Глубина (экспертиза): 30 мм; Нагрузка оси до: 900 кг HA: Глубина (экспертиза): 30 мм; Нагрузка оси до: 790 кг
VW POLO Variant (6KV5)				
B1	1.4, 1.4 16V, 1.6, 1.7 SDI, 1.8, 1.9 SDI, 1.9 TDI 06/98 - 09/01 40 -81 kW	12-117659	12-117239	VA: с шариковым подшипником HA: без шарикового подшипника
B2	1.4, 1.4 16V, 1.6, 1.7 SDI, 1.8, 1.9 SDI, 1.9 TDI 06/98 - 09/01 40 -81 kW	17-104029  11-101291 		
B3	1.4, 1.6 05/97 - 09/99 40 -74 kW	37-131425	36-134106	стандартная подвеска
B3	1.4, 1.4 16V, 1.6 10/99 - 09/01 40 -74 kW	36-197965	36-203109	стандартная подвеска
B3	1.4, 1.4 16V, 1.6, 1.7 SDI, 1.8, 1.9 SDI, 1.9 TDI 10/99 - 09/01 40 -81 kW		36-200825	стандартная подвеска; Усиленное оснащение .
B3	1.8, 1.9 TDI 05/97 - 09/99 66 -81 kW	36-203130	36-134106	стандартная подвеска
B3	1.8, 1.9 TDI 10/99 - 09/01 66 -81 kW	36-201884	36-203109	стандартная подвеска
B3	1.7 SDI 08/97 - 09/99 42 kW	36-203123	36-134106	стандартная подвеска
B3	1.7 SDI 10/99 - 09/01 42 kW	36-201884	36-203109	стандартная подвеска
B3	1.9 SDI 06/97 - 09/99 47 kW	36-203130	36-134106	стандартная подвеска
B3	1.9 SDI 10/99 - 09/01 47 -50 kW	36-197965	36-203109	стандартная подвеска
B4	1.4, 1.4 16V, 1.6, 1.7 SDI, 1.8, 1.9 SDI, 1.9 TDI 06/98 - 09/01 40 -81 kW	22-045010  11-101291 		
B6 Sport	1.4, 1.4 16V, 1.6, 1.7 SDI, 1.8, 1.9 SDI, 1.9 TDI 06/98 - 09/01 40 -81 kW	35-043911  11-101291 	24-026192  11-101352 	




Пригодны для				
VW				
VW POLO Variant (6KV5)				
B8	1.4, 1.4 16V, 1.6, 1.7 SDI, 1.8, 1.9 SDI, 1.9 TDI 06/98 - 09/01 40 -81 kW	35-043911 †	24-026208 1/0 11-101352 SP	
VW POLO (6N2)				
B1	1.0, 1.4, 1.4 16V, 1.4 TDI, 1.6 16V GTI, 1.7 SDI, 1.9 D, 1.9 SDI 10/99 - 12/00 37 -92 kW	12-116959		стандартная подвеска VA: с шариковым подшипником
B1	1.0, 1.2, 1.4, 1.4 16V, 1.4 TDI, 1.6 16V GTI, 1.7 SDI, 1.9 D, 1.9 SDI 01/01 - 10/01 37 -92 kW	12-117741		VA: без шарикового подшипника
B2	1.0, 1.2, 1.4, 1.4 16V, 1.4 TDI, 1.7 SDI, 1.9 D, 1.9 SDI 10/99 - 10/01 37 -74 kW	17-106405 † 11-101307 SP	15-104311 1/0 11-106470 SP	
B3	1.4, 1.4 16V 10/99 - 09/01 40 -74 kW	37-131401	36-130900	стандартная подвеска
B3	1.4 TDI, 1.7 SDI, 1.9 D, 1.9 SDI 10/99 - 09/01 44 -66 kW	37-131418	36-130900	стандартная подвеска
B4	1.0, 1.2, 1.4, 1.4 16V, 1.4 TDI, 1.7 SDI, 1.9 D, 1.9 SDI 10/99 - 10/01 37 -74 kW	22-044761 † 11-101307 SP	19-128863 1/0 11-106470 SP	
B6 Sport	1.0, 1.2, 1.4, 1.4 16V, 1.4 TDI, 1.6 16V GTI, 1.7 SDI, 1.9 D, 1.9 SDI 10/99 - 10/01 37 -92 kW	22-041371 † 11-101307 SP	24-021227 1/0 11-106470 SP	
B8	1.0, 1.2, 1.4, 1.4 16V, 1.4 TDI, 1.6 16V GTI, 1.7 SDI, 1.9 D, 1.9 SDI 10/99 - 10/01 37 -92 kW	22-041364 † 11-101307 SP	24-021197 1/0 11-106470 SP	
B12 PK	1.0, 1.2, 1.4, 1.4 16V 10/99 - 10/01 37 -74 kW	46-190802		Обязанность, предусмотренная экспертизой VA: Глубина (экспертиза): 30 мм; Нагрузка оси до: 800 кг HA: Глубина (экспертиза): 30 мм; Нагрузка оси до: 780 кг
B12 PK	1.4, 1.4 16V, 1.4 TDI, 1.6 16V GTI, 1.7 SDI, 1.9 D, 1.9 SDI 10/99 - 09/01 40 -92 kW	46-190796		Обязанность, предусмотренная экспертизой VA: Глубина (экспертиза): 30 мм; Нагрузка оси до: 850 кг HA: Глубина (экспертиза): 30 мм; Нагрузка оси до: 780 кг
B12 SL	1.0, 1.2, 1.4, 1.4 16V, 1.6 16V GTI 10/99 - 10/01 37 -92 kW	46-190772		Обязанность, предусмотренная экспертизой VA: Глубина (экспертиза): 45-50 мм; Нагрузка оси до: 830 кг HA: Глубина (экспертиза): 30-35 мм; Нагрузка оси до: 780 кг
B14	1.0, 1.2, 1.4, 1.4 16V, 1.4 TDI, 1.6 16V GTI, 1.7 SDI, 1.9 D, 1.9 SDI 10/99 - 10/01 37 -92 kW	47-081888		Обязанность, предусмотренная экспертизой VA: Глубина (экспертиза): 30-50 мм; Нагрузка оси до: 900 кг HA: Глубина (экспертиза): 20-40 мм; Нагрузка оси до: 780 кг
B16 PSS9	1.0, 1.2, 1.4, 1.4 16V, 1.4 TDI, 1.6 16V GTI, 1.7 SDI, 1.9 D, 1.9 SDI 10/99 - 10/01 37 -92 kW	48-081894		Обязанность, предусмотренная экспертизой VA: Глубина (экспертиза): 30-50 мм; Нагрузка оси до: 900 кг HA: Глубина (экспертиза): 20-40 мм; Нагрузка оси до: 780 кг
VW POLO (9N_)				
B1	1.2, 1.2 12V, 1.4, 1.4 16V, 1.4 FSI, 1.4 TDI, 1.6, 1.6 16V, 1.6 Flex, 1.8 GTI, 1.9 SDI, 1.9 TDI, 2.0, 2.0 Total Flex 10/01 - 04/09 40 -110 kW	12-224395		VA: с шариковым подшипником; для заменяемого номера: G11/G12/G29/G30




Пригодны для				
VW				
VW POLO (9N_)				
B1	1.2, 1.2 12V, 1.4, 1.4 16V, 1.4 FSI, 1.4 TDI, 1.6, 1.6 16V, 1.6 Flex, 1.8 GTI, 1.9 SDI, 1.9 TDI, 2.0, 2.0 Total Flex 10/01 - 04/09 40 -110 kW	12-225323	12-117079	VA: с шариковым подшипником; кроме спортивной подвески; кроме исполнения для плохих дорог HA: без шарикового подшипника; Материал: резина/металл; Материал: алюминий
B3	1.2, 1.2 12V 10/01 - 11/09 40 -51 kW	37-160692	36-160716	стандартная подвеска
B3	1.4, 1.4 16V, 1.4 FSI 02/02 - 11/09 55 -74 kW	37-160678	36-160716	стандартная подвеска
B3	1.4 TDI, 1.6 16V, 1.9 SDI, 1.9 TDI 11/03 - 11/09 47 -96 kW	37-160654	36-160716	стандартная подвеска
B4	1.2, 1.2 12V, 1.4, 1.4 16V, 1.4 FSI, 1.4 TDI, 1.6, 1.6 16V, 1.6 Flex, 1.9 SDI, 1.9 TDI, 2.0, 2.0 Total Flex 10/01 - 04/09 40 -96 kW	22-105813 † 11-101321 SP	19-109572 ½ 11-115755 SP	стандартная подвеска; исполнение для плохих дорог; тип модели: G27;G11
B6 Sport	1.2, 1.2 12V, 1.4, 1.4 16V, 1.4 FSI, 1.4 TDI, 1.6, 1.6 16V, 1.6 Flex, 1.9 SDI, 1.9 TDI, 2.0, 2.0 Total Flex 10/01 - 04/09 40 -96 kW	35-052173 †	24-067898 ½ 11-106470 SP	стандартная подвеска; исполнение для плохих дорог; тип модели: G27;G11
B8	1.2, 1.2 12V, 1.4, 1.4 16V, 1.4 FSI, 1.4 TDI, 1.6, 1.6 16V, 1.6 Flex, 1.8 GTI, 1.8 GTi Cup Edition, 1.9 SDI, 1.9 TDI, 2.0, 2.0 Total Flex 10/01 - 04/09 40 -132 kW	35-052180 †	24-067904 ½ 11-106470 SP	спортивная подвеска; тип модели: G29;G30
B12 PK	1.2, 1.2 12V, 1.4 16V, 1.4 FSI, 1.6, 1.6 16V, 1.6 Flex 10/01 - 04/09 40 -77 kW	46-183927		тип модели: G29,G30; Обязанность, предусмотренная экспертизой VA: Глубина (экспертиза): 30 мм; Нагрузка оси до: 870 кг HA: Глубина (экспертиза): 30 мм; Нагрузка оси до: 840 кг
B12 PK	1.8 GTI, 1.8 GTi Cup Edition 09/05 - 11/09 110 -132 kW	46-183934		тип модели: G29,G30; Обязанность, предусмотренная экспертизой VA: Глубина (экспертиза): 20 мм; Нагрузка оси до: 960 кг HA: Глубина (экспертиза): 20 мм; Нагрузка оси до: 840 кг
B12 PK	1.4 TDI, 1.9 SDI, 1.9 TDI 11/03 - 11/09 47 -96 kW	46-183934		тип модели: G29,G30; Обязанность, предусмотренная экспертизой VA: Глубина (экспертиза): 30 мм; Нагрузка оси до: 960 кг HA: Глубина (экспертиза): 30 мм; Нагрузка оси до: 840 кг
B12 SL	1.2, 1.2 12V, 1.4 16V, 1.4 FSI, 1.6, 1.6 16V, 1.6 Flex 10/01 - 04/09 40 -77 kW	46-183736		тип модели: G29,G30; Обязанность, предусмотренная экспертизой VA: Глубина (экспертиза): 45-50 мм; Нагрузка оси до: 870 кг HA: Глубина (экспертиза): 30-35 мм; Нагрузка оси до: 800 кг
B14	1.2, 1.2 12V, 1.4, 1.4 16V, 1.4 FSI, 1.4 TDI, 1.6, 1.6 16V, 1.6 Flex, 1.9 SDI, 1.9 TDI, 2.0, 2.0 Total Flex 10/01 - 04/09 40 -96 kW	47-146914		стандартная подвеска; Обязанность, предусмотренная экспертизой VA: Глубина (экспертиза): 30-50 мм; Нагрузка оси до: 960 кг HA: Глубина (экспертиза): 30-45 мм; Нагрузка оси до: 835 кг
B14	1.2, 1.2 12V, 1.4, 1.4 16V, 1.4 FSI, 1.4 TDI, 1.6, 1.6 16V, 1.6 Flex, 1.9 SDI, 1.9 TDI, 2.0, 2.0 Total Flex 10/01 - 04/09 40 -96 kW	47-146914		исполнение для плохих дорог; тип модели: Cross, Fun; Обязанность, предусмотренная экспертизой VA: Глубина (экспертиза): 45-65 мм; Нагрузка оси до: 960 кг HA: Глубина (экспертиза): 45-60 мм; Нагрузка оси до: 835 кг
B14	1.2, 1.2 12V, 1.4, 1.4 16V, 1.4 FSI, 1.4 TDI, 1.6, 1.6 16V, 1.6 Flex, 1.8 GTI, 1.8 GTi Cup Edition, 1.9 SDI, 1.9 TDI, 2.0, 2.0 Total Flex 10/01 - 04/09 40 -132 kW	47-146914		спортивная подвеска; Обязанность, предусмотренная экспертизой VA: Глубина (экспертиза): 15-35 мм; Нагрузка оси до: 960 кг HA: Глубина (экспертиза): 15-30 мм; Нагрузка оси до: 835 кг





Пригодны для			
VW			
VW POLO (9N_)			
B16 PSS9	1.2, 1.2 12V, 1.4, 1.4 16V, 1.4 FSI, 1.4 TDI, 1.6, 1.6 16V, 1.6 Flex, 1.9 SDI, 1.9 TDI, 2.0, 2.0 Total Flex 10/01 - 04/09 40 -96 kW	48-146852	стандартная подвеска; Обязанность, предусмотренная экспертизой VA: Глубина (экспертиза): 30-50 мм; Нагрузка оси до: 960 кг HA: Глубина (экспертиза): 30-45 мм; Нагрузка оси до: 835 кг
B16 PSS9	1.2, 1.2 12V, 1.4, 1.4 16V, 1.4 FSI, 1.4 TDI, 1.6, 1.6 16V, 1.6 Flex, 1.8 GTI, 1.8 GTi Cup Edition, 1.9 SDI, 1.9 TDI, 2.0, 2.0 Total Flex 10/01 - 04/09 40 -132 kW	48-146852	спортивная подвеска; Обязанность, предусмотренная экспертизой VA: Глубина (экспертиза): 15-35 мм; Нагрузка оси до: 960 кг HA: Глубина (экспертиза): 15-30 мм; Нагрузка оси до: 835 кг
B16 PSS9	1.2, 1.2 12V, 1.4, 1.4 16V, 1.4 FSI, 1.4 TDI, 1.6, 1.6 16V, 1.6 Flex, 1.9 SDI, 1.9 TDI, 2.0, 2.0 Total Flex 10/01 - 04/09 40 -96 kW	48-146852	исполнение для плохих дорог; тип модели: Cross; Fun; Обязанность, предусмотренная экспертизой VA: Глубина (экспертиза): 45-65 мм; Нагрузка оси до: 960 кг HA: Глубина (экспертиза): 45-60 мм; Нагрузка оси до: 835 кг








VW POLO седан				
B1	1.4, 1.4 TDI, 1.9 SDI 09/02 - 47 -74 kW	12-224395	12-117079	VA: с шариковым подшипником; исполнение для плохих дорог; для заменяемого номера: G16 HA: без шарикового подшипника; Материал: резина/металл; Материал: алюминий
B1	1.4, 1.4 TDI, 1.9 SDI 09/02 - 47 -74 kW	12-225323	12-117079	VA: с шариковым подшипником; кроме спортивной подвески HA: без шарикового подшипника; Материал: резина/металл; Материал: алюминий
B3	1.4 07/03 - 55 -74 kW	37-160692	36-160716	стандартная подвеска
B4	1.0, 1.4, 1.4 TDI, 1.6, 1.9 SDI, 1.9 TDi, 2.0 09/02 - 47 -85 kW	22-105813  11-101321 	19-109589  11-106470 	
B6 Sport	1.0, 1.4, 1.4 TDI, 1.6, 1.9 SDI, 1.9 TDi, 2.0 09/02 - 47 -85 kW	35-052173 	24-067898  11-106470 	
B8	1.0, 1.4, 1.4 TDI, 1.6, 1.9 SDI, 1.9 TDi, 2.0 09/02 - 47 -85 kW	35-052180 	24-067904  11-106470 	
B12 PK	1.4 07/03 - 55 -74 kW	46-183927		Обязанность, предусмотренная экспертизой; механическая КПП VA: Глубина (экспертиза): 30 мм; Нагрузка оси до: 870 кг HA: Глубина (экспертиза): 30 мм; Нагрузка оси до: 840 кг
B12 PK	1.4 TDI, 1.9 SDI 09/02 - 47 -55 kW	46-183934		Обязанность, предусмотренная экспертизой VA: Глубина (экспертиза): 30 мм; Нагрузка оси до: 960 кг HA: Глубина (экспертиза): 30 мм; Нагрузка оси до: 840 кг
B14	1.0, 1.4, 1.4 TDI, 1.6, 1.9 SDI, 1.9 TDi, 2.0 09/02 - 47 -85 kW	47-146914		Обязанность, предусмотренная экспертизой VA: Глубина (экспертиза): 30-50 мм; Нагрузка оси до: 960 кг HA: Глубина (экспертиза): 30-45 мм; Нагрузка оси до: 900 кг
B16 PSS9	1.0, 1.4, 1.4 TDI, 1.6, 1.9 SDI, 1.9 TDi, 2.0 09/02 - 47 -85 kW	48-146852		Обязанность, предусмотренная экспертизой VA: Глубина (экспертиза): 30-50 мм; Нагрузка оси до: 960 кг HA: Глубина (экспертиза): 30-45 мм; Нагрузка оси до: 835 кг














VW POLO (6R_)				
B1	1.2, 1.2 TDI, 1.2 TSI, 1.6 TDI 06/09 - 44 -77 kW	12-116966	12-226429	VA: с шариковым подшипником HA: 08/10 ->; для заменяемого номера: 1JP/1JS
B1	1.4, 1.4 BiFuel, 1.4 TSI, 1.6 06/09 - 55 -103 kW	12-116966	12-226429	Код двигателя: CGGB VA: с шариковым подшипником HA: 08/01 ->; для заменяемого номера: 1JP/1JS






Пригодны для				
VW				
VW POLO (6R_)				
B1	1.4 GTI 05/10 - 132 kW	12-116966	12-226429	VA: с шариковым подшипником HA: 08/10 -> для заменяемого номера: 1JK
B1	1.6 BiFuel 01/11 - 60 kW		12-226429	HA: для заменяемого номера: 1JP/1JS
B3	1.2, 1.2 TDI, 1.4, 1.4 BiFuel, 1.6 TDI 06/09 - 44 -77 kW		36-233571	
B4	1.2, 1.2 TDI, 1.2 TSI, 1.4, 1.4 BiFuel, 1.4 TSI, 1.6, 1.6 BiFuel, 1.6 TDI 06/09 - 44 -103 kW	22-183705 †	19-109572 †	
B6 Sport	1.2, 1.2 TDI, 1.2 TSI, 1.4, 1.4 BiFuel, 1.4 TSI, 1.6, 1.6 BiFuel, 1.6 TDI 06/09 - 44 -103 kW	35-168560 †	24-067898 †	
B8	1.2, 1.2 TDI, 1.2 TSI, 1.4, 1.4 BiFuel, 1.4 TSI, 1.6, 1.6 BiFuel, 1.6 TDI 06/09 - 44 -103 kW	35-168577 †	24-067904 †	
B8	1.4 GTI 05/10 - 132 kW	35-168577 †	24-067904 †	
B12 PK	1.2, 1.4, 1.4 TSI, 1.6 06/09 - 44 -103 kW	46-184450		Обязанность, предусмотренная экспертизой VA: Глубина (экспертиза): 25 мм; Нагрузка оси до: 860 кг HA: Глубина (экспертиза): 30 мм; Нагрузка оси до: 820 кг
B12 PK	1.2 TSI 06/09 - 63 -77 kW	46-184450		Обязанность, предусмотренная экспертизой; механическая КПП VA: Глубина (экспертиза): 25 мм; Нагрузка оси до: 860 кг HA: Глубина (экспертиза): 30 мм; Нагрузка оси до: 820 кг
B12 PK	1.2 TSI 06/09 - 63 -77 kW	46-184467		Обязанность, предусмотренная экспертизой; АКПП VA: Глубина (экспертиза): 25 мм; Нагрузка оси до: 940 кг HA: Глубина (экспертиза): 30 мм; Нагрузка оси до: 820 кг
B12 PK	1.4 GTI 05/10 - 132 kW	46-184467		Обязанность, предусмотренная экспертизой VA: Глубина (экспертиза): 15 мм; Нагрузка оси до: 940 кг HA: Глубина (экспертиза): 20 мм; Нагрузка оси до: 820 кг
B12 PK	1.2 TDI, 1.6 TDI 06/09 - 55 -77 kW	46-184467		Обязанность, предусмотренная экспертизой VA: Глубина (экспертиза): 25 мм; Нагрузка оси до: 940 кг HA: Глубина (экспертиза): 30 мм; Нагрузка оси до: 820 кг
B14	1.2, 1.2 TDI, 1.2 TSI, 1.4, 1.4 BiFuel, 1.4 TSI, 1.6, 1.6 BiFuel, 1.6 TDI 06/09 - 44 -103 kW	47-168091		Обязанность, предусмотренная экспертизой VA: Глубина (экспертиза): 35-50 мм; Нагрузка оси до: 960 кг HA: Глубина (экспертиза): 30-45 мм; Нагрузка оси до: 800 кг
B14	1.4 GTI 05/10 - 132 kW	47-168091		Обязанность, предусмотренная экспертизой VA: Глубина (экспертиза): 20-35 мм; Нагрузка оси до: 960 кг HA: Глубина (экспертиза): 10-30 мм; Нагрузка оси до: 800 кг
B16 PSS9	1.2, 1.2 TDI, 1.2 TSI, 1.4, 1.4 BiFuel, 1.4 TSI, 1.6, 1.6 BiFuel, 1.6 TDI 06/09 - 44 -103 kW	48-168229		Обязанность, предусмотренная экспертизой VA: Глубина (экспертиза): 35-50 мм; Нагрузка оси до: 960 кг HA: Глубина (экспертиза): 30-45 мм; Нагрузка оси до: 800 кг
B16 PSS9	1.4 GTI 05/10 - 132 kW	48-168229		Обязанность, предусмотренная экспертизой VA: Глубина (экспертиза): 20-35 мм; Нагрузка оси до: 960 кг HA: Глубина (экспертиза): 10-30 мм; Нагрузка оси до: 800 кг

Пригодны для				
VW				
VW POLO седан				
B4	1.4, 1.6, 1.6 TDI 06/09 - 55 -77 kW	22-105813 ↓ 11-101321 SP	19-109589 ↓ 11-106470 SP	
B6 Sport	1.4, 1.6, 1.6 TDI 06/09 - 55 -77 kW	35-052173 ↓	24-067898 ↓ 11-106470 SP	
B8	1.4, 1.6, 1.6 TDI 06/09 - 55 -77 kW	35-052180 ↓	24-067904 ↓ 11-106470 SP	
VW QUANTUM				
B4	1.8, 1.8 Hybrid, 1.8 Bicool, 2.0, 2.0 Hybrid 04/85 - 08/94 66 -118 kW	21-030406 ↓ 11-101307 SP	19-019659 ↓ 11-101352 SP	стандартная подвеска VA: Øа: 50 мм
B6 Sport	1.8, 1.8 Hybrid, 1.8 Bicool, 2.0, 2.0 Hybrid 04/85 - 08/94 66 -118 kW	34-030059 ↓	11-101352 SP	стандартная подвеска VA: Øа: 50 мм
VW QUANTUM				
B4	1.6, 1.8, 1.8 Hybrid, 1.8 Bicool, 1.9 TD, 2.0, 2.0 Hybrid, 2.0 Bicool 08/90 - 08/98 55 -92 kW	21-030406 ↓ 11-101307 SP	19-019659 ↓ 11-101352 SP	стандартная подвеска VA: Øа: 50 мм
B6 Sport	1.6, 1.8, 1.8 Hybrid, 1.8 Bicool, 1.9 TD, 2.0, 2.0 Hybrid, 2.0 Bicool CH-Nr. - 08/98 55 -92 kW	34-030059 ↓	11-101352 SP	CH.Nr.: 312513031 ->; кроме исполнения для плохих дорог VA: Øа: 50 мм
VW SANTANA (32B)				
B1	1.3, 1.3 CX, 1.6, 1.6 D, 1.6 TD, 1.8, 1.9, 2.0, 2.1 08/81 - 12/83 40 -85 kW	12-116768		VA: с шариковым подшипником; Толщина 37 мм; Ø: 14 мм
B1	1.3, 1.3 CX, 1.6, 1.6 D, 1.6 TD, 1.8, 1.9, 2.0, 2.1 08/81 - 12/83 40 -85 kW	12-117475		VA: с шариковым подшипником; Толщина 41 мм; Ø: 14 мм; Материал: резина/металл
B2	1.3, 1.6, 1.6 D, 1.6 TD, 1.8, 1.9, 2.1 08/81 - 03/83 40 -85 kW	16-031296 ↓ 11-101307 SP		-> CH.Nr.: 32-D-155 157 VA: Øа: 50 мм
B2	1.3, 1.3 CX, 1.6, 1.6 D, 1.6 TD, 1.8, 1.9, 2.1 04/83 - 12/83 40 -85 kW	16-031296 ↓ 11-101307 SP	15-069122 ↓ 11-101352 SP	CH.Nr.: 32-D-155 158 -> VA: Øа: 50 мм
B2	1.6 08/81 - 12/82 63 kW	16-031296 ↓ 11-101307 SP		VA: Øа: 50 мм
B2	2.0 08/83 - 12/84 85 kW	16-031296 ↓ 11-101307 SP	15-069122 ↓ 11-101352 SP	VA: Øа: 50 мм
B3	1.3, 1.3 CX, 1.6, 1.8 08/82 - 12/84 44 -66 kW	36-134298	36-234981	стандартная подвеска
B3	1.6 D, 1.6 TD, 1.9, 2.0, 2.1 08/81 - 12/84 40 -85 kW	36-134397	36-234981	стандартная подвеска
B4	1.3, 1.6, 1.6 D, 1.6 TD, 1.8, 1.9, 2.1 08/81 - 03/83 40 -85 kW	21-030406 ↓ 11-101307 SP	19-019932 ↓ 11-101352 SP	-> CH.Nr.: 32-D-155 157 VA: Øа: 50 мм
B4	1.3, 1.3 CX, 1.6, 1.6 D, 1.6 TD, 1.8, 1.9, 2.1 04/83 - 12/83 40 -85 kW	21-030406 ↓ 11-101307 SP	19-019659 ↓ 11-101352 SP	CH.Nr.: 32-D-155 158 -> VA: Øа: 50 мм
B4	1.6 08/81 - 12/82 63 kW	21-030406 ↓ 11-101307 SP	19-019932 ↓ 11-101352 SP	VA: Øа: 50 мм
B4	2.0 08/83 - 12/84 85 kW	21-030406 ↓ 11-101307 SP	19-019659 ↓ 11-101352 SP	VA: Øа: 50 мм























































Пригодны для			
VW			
VW SANTANA (32B)			
B6 Sport	1.3, 1.3 CX, 1.6, 1.6 D, 1.6 TD, 1.8, 1.9, 2.0, 2.1 08/81 - 12/83 40 -85 kW	34-030059 ↓	11-101352  VA: Øа: 50 мм




VW SANTANA			
B1	1.8, 1.8 Alcohol, 1.8 GL, 2.0 Alcohol 02/84 - 07/94 66 -118 kW	12-116768	VA: с шариковым подшипником; Толщина 37 мм; Ø: 14 мм
B1	1.8, 1.8 Alcohol, 1.8 GL, 2.0 Alcohol 02/84 - 07/94 66 -118 kW	12-117475	VA: с шариковым подшипником; Толщина 41 мм; Ø: 14 мм; Материал: резина/металл
B2	1.8, 1.8 Alcohol, 1.8 GL, 2.0 Alcohol 02/84 - 07/94 66 -118 kW	16-031296 ↓ 11-101307 	15-069122  11-101352  VA: Øа: 50 мм
B3	1.8, 1.8 Alcohol, 1.8 GL, 2.0 Alcohol 02/84 - 07/94 66 -118 kW	36-134298	36-234981 стандартная подвеска
B4	1.8, 1.8 Alcohol, 1.8 GL, 2.0 Alcohol 02/84 - 07/94 66 -118 kW	21-030406 ↓ 11-101307 	19-019659  11-101352  VA: Øа: 50 мм
B6 Sport	1.8, 1.8 Alcohol, 1.8 GL, 2.0 Alcohol 02/84 - 07/94 66 -118 kW	34-030059 ↓	11-101352  VA: Øа: 50 мм




VW SANTANA			
B2	1.8 01/95 - 63 kW		15-062208  11-101352  стандартная подвеска
B2	1.8, 1.8 GLS, 1.8 i, 2.0 GLS 08/94 - 66 -82 kW		15-062208  11-101352  стандартная подвеска
B4	1.8, 1.8 GLS, 1.8 i, 2.0 GLS 08/94 - 63 -82 kW	22-045768 ↓ 11-101291 	19-019949  11-101352  стандартная подвеска
B6 Sport	1.8, 1.8 GLS, 1.8 i, 2.0 GLS 08/94 - 63 -82 kW	22-040589 ↓ 11-101291 	24-015974  11-101352 
B8	1.8, 1.8 GLS, 1.8 i, 2.0 GLS 08/94 - 63 -82 kW	22-043092 ↓ 11-101291 	24-026017  11-101352 




VW SANTANA Variant			
B1	1.8 04/85 - 02/88 66 -71 kW	12-117475	VA: с шариковым подшипником; Толщина 41 мм; Ø: 14 мм; Материал: резина/металл
B1	1.8 04/85 - 02/88 66 -71 kW	12-116768	VA: с шариковым подшипником; Толщина 37 мм; Ø: 14 мм
B2	1.8 04/85 - 02/88 66 -71 kW	16-031296 ↓ 11-101307 	15-069122  стандартная подвеска VA: Øа: 50 мм
B4	1.8 04/85 - 02/88 66 -71 kW	21-030406 ↓ 11-101307 	19-019659  11-101352  стандартная подвеска VA: Øа: 50 мм
B6 Sport	1.8 04/85 - 02/88 66 -71 kW	34-030059 ↓	кроме исполнения для плохих дорог VA: Øа: 50 мм

VW SANTANA Variant			
B1	1.8 03/88 - 07/93 66 -71 kW	12-116775	-> CH.Nr.: 31-P-026435 VA: Ø: 14 мм; Øа: 126 мм; Материал: резина/металл; с шариковым подшипником
B1	1.8 03/88 - 07/96 63 -72 kW	12-117659	VA: с шариковым подшипником


Пригодны для					
VW					
VW SANTANA Variant					
B2	1.8 03/88 - 07/93 66 -71 kW	17-047166  11-101291 	15-062208  11-101352 	-> CH.Nr.: 31-P-026 435; стандартная подвеска	
B2	1.8 03/88 - 07/96 63 -72 kW	17-105248  11-101291 	15-105257  11-101352 	Только для машин с составной опорой (VW); исполнение для плохих дорог	
B2	1.8 08/93 - 07/96 63 -72 kW		15-062208  11-101352 	CH.Nr.: 31-P-026 436 ->; Только для машин с составной опорой (VW); стандартная подвеска	
B3	1.8 03/88 - 07/93 68 -71 kW	36-130801	36-130795	-> CH.Nr.: 31-P-026435; стандартная подвеска	
B3	1.8 03/88 - 07/93 68 -71 kW		36-130870	-> CH.Nr.: 31-P-026435; стандартная подвеска; Усиленное оснащение .	
B3	1.8 08/93 - 07/96 63 -72 kW	36-130832	36-130917	CH.Nr.: 31-P-026436 ->; стандартная подвеска	
B4	1.8 03/88 - 07/93 66 -71 kW	21-031502  11-101291 	19-019949  11-101352 	-> CH.Nr.: 31-P-026 435; стандартная подвеска VA: Только для винтовых подвесок	
B4	1.8 03/88 - 07/93 66 -71 kW	22-041234  11-101291 	19-019949  11-101352 	-> CH.Nr.: 31-P-026 435; стандартная подвеска	
B4	1.8 03/88 - 07/96 63 -72 kW	22-045768  11-101291 	19-019949  11-101352 	Только для машин с составной опорой (VW); стандартная подвеска	
B6 Sport	1.8 03/88 - 07/93 66 -71 kW	22-004062  11-101291 	24-015974  11-101352 	-> CH.Nr.: 31-P-026 435; Только для машин с цельной опорой (VW)	
B6 Sport	1.8 03/88 - 07/96 63 -72 kW	22-040589  11-101291 	24-015974  11-101352 	Только для машин с составной опорой (VW)	
B8	1.8 03/88 - 07/93 66 -71 kW	22-043085  11-101291 	24-026017  11-101352 	-> CH.Nr.: 31-P-026 435; Только для машин с цельной опорой (VW)	
B8	1.8 03/88 - 07/96 63 -72 kW	22-043092  11-101291 	24-026017  11-101352 	Только для машин с составной опорой (VW)	
VW SCIROCCO (53)					
B1	1.1, 1.3, 1.5, 1.6 02/74 - 07/80 37 -81 kW	12-117369		VA: Материал: резина/металл; с распорной втулкой	
B3	1.1, 1.3, 1.5, 1.6 02/74 - 07/80 37 -81 kW		36-155095	стандартная подвеска	
B4	1.1, 1.3, 1.5, 1.6 02/74 - 07/80 37 -81 kW	i.V.  21-030338 	19-019550  11-101345 	VA: Только для винтовых подвесок	
B6 Sport	1.1, 1.3, 1.5, 1.6 02/74 - 07/80 37 -81 kW	i.V.  34-001370 	24-008372 	VA: Только для винтовых подвесок	
B8	1.1, 1.3, 1.5, 1.6 02/74 - 07/80 37 -81 kW	i.V.  34-001370 	24-015141 	VA: Только для винтовых подвесок	
B12 PK	1.3, 1.5, 1.6 06/76 - 07/80 44 -81 kW	46-189868		Только для винтовых подвесок; Обязанность, предусмотренная экспертизой VA: Глубина (экспертиза): 30-40 мм; Нагрузка оси до: 785 кг HA: Глубина (экспертиза): 30 мм; Нагрузка оси до: 630 кг	
MS	1.1, 1.3, 1.5, 1.6 02/74 - 07/80 37 -81 kW		24-008341 	тип модели: Race Gruppe N HA: Параметр: 200/73	
MS	1.1, 1.3, 1.5, 1.6 02/74 - 07/80 37 -81 kW	34-184530 	24-008341 	тип модели: Race Gruppe N VA: Параметр: 250/73; Только для винтовых подвесок HA: Параметр: 200/73	




Пригодны для				
VW				
VW SCIROCCO (53)				
MS	1.1, 1.3, 1.5, 1.6 02/74 - 07/80 37 -81 kW	35-603207 †	24-236997 ♂	тип модели: Rennen Gruppe A+H+2 VA: Параметр: 230/80; изменяемой высоты HA: Параметр: 200/73; с подшипником крестовины кардана
	1.1, 1.3, 1.5, 1.6 02/74 - 07/80 37 -81 kW		24-006576 ♂	тип модели: Rallye Gruppe N HA: Параметр: 150/45
VW SCIROCCO (53B)				
B1	1.3, 1.5, 1.6, 1.8, 1.8 16V 08/80 - 07/89 44 -102 kW	12-117369		VA: Материал: резина/металл; с распорной втулкой
B3	1.3, 1.5, 1.6, 1.8, 1.8 16V 08/80 - 07/89 44 -102 kW	36-131105	36-155095	стандартная подвеска
B3	1.3, 1.5, 1.6, 1.8, 1.8 16V 08/80 - 07/89 44 -102 kW		36-155095	стандартная подвеска; Усиленное оснащение .
B4	1.3, 1.5, 1.6, 1.8, 1.8 16V 08/80 - 07/89 44 -102 kW	21-030338 †	19-019550 ♂ 11-101345 SP	VA: Только для винтовых подвесок
B6 Sport	1.3, 1.5, 1.6, 1.8, 1.8 16V 08/80 - 07/89 44 -102 kW	34-001370 †	24-008372 ♂	VA: Только для винтовых подвесок
B8	1.3, 1.5, 1.6, 1.8, 1.8 16V 08/80 - 07/89 44 -102 kW	34-001370 †	24-015141 ♂	VA: Только для винтовых подвесок
B12 PK	1.3, 1.5, 1.6, 1.8, 1.8 16V 08/80 - 07/89 44 -102 kW	46-189868		Только для винтовых подвесок; Обязанность, предусмотренная экспертизой VA: Глубина (экспертиза): 30-40 мм; Нагрузка оси до: 785 кг HA: Глубина (экспертиза): 30 мм; Нагрузка оси до: 630 кг
MS	1.3, 1.5, 1.6, 1.8, 1.8 16V 08/80 - 07/89 44 -102 kW		24-008341 ♂	тип модели: Race Gruppe N HA: Параметр: 200/73
MS	1.3, 1.5, 1.6, 1.8, 1.8 16V 08/80 - 07/89 44 -102 kW	34-184530 †	24-008341 ♂	тип модели: Race Gruppe N VA: Параметр: 250/73; Только для винтовых подвесок HA: Параметр: 200/73
MS	1.3, 1.5, 1.6, 1.8, 1.8 16V 08/80 - 07/89 44 -102 kW	35-603207 †	24-236997 ♂	тип модели: Rennen Gruppe A+H+2 VA: Параметр: 230/80; изменяемой высоты HA: Параметр: 200/73; с подшипником крестовины кардана
MS	1.3, 1.5, 1.6, 1.8, 1.8 16V 08/80 - 07/89 44 -102 kW		24-006576 ♂	тип модели: Rallye Gruppe N HA: Параметр: 150/45
VW SCIROCCO (137)				
B1	1.4 TSI, 2.0 R, 2.0 TDI, 2.0 TSI 05/08 - 90 -195 kW	12-224074	12-224081	VA: с шариковым подшипником HA: без шарикового подшипника
B3	1.4 TSI 05/08 - 90 -118 kW	36-241149	36-241132	стандартная подвеска VA: механическая КПП; Øа: 50 мм
B3	1.4 TSI 05/08 - 90 -118 kW	36-199624		стандартная подвеска VA: АКПП; Øа: 50 мм
B3	2.0 TSI 05/08 - 05/11 147 -155 kW	36-199624	36-241132	стандартная подвеска VA: механическая КПП; Øа: 50 мм
B3	2.0 TSI 05/08 - 05/11 147 -155 kW	36-199600		стандартная подвеска; АКПП; Øа: 50 мм
B3	2.0 TDI 05/09 - 100 -125 kW	36-199600	36-241132	стандартная подвеска; Øа: 50 мм
B4	1.4 TSI, 2.0 TDI, 2.0 TSI 05/08 - 90 -155 kW	22-131614 †	19-127439 ♂	стандартная подвеска VA: Øа: 55 мм





















Пригодны для				
VW				
VW SCIROCCO (137)				
B4	1.4 TSI, 2.0 TDI, 2.0 TSI 05/08 - 90 -155 kW	22-139191 †	19-127439 1/0	спортивная подвеска VA: Øа: 55 мм
B6 Sport	1.4 TSI, 2.0 TDI, 2.0 TSI 05/08 - 90 -155 kW	35-108177 †	24-172936 1/0	VA: Øа: 55 мм
B6 Sport	2.0 R 11/09 - 188 -195 kW	35-108191 †	24-178006 1/0	без электронн. регулирования амортиз. Силы VA: Øа: 55 мм
B8	1.4 TSI, 2.0 TDI, 2.0 TSI 05/08 - 90 -155 kW	35-108191 †	24-178006 1/0	VA: Øа: 55 мм
B12 PK	1.4 TSI, 2.0 TDI, 2.0 TSI 05/08 - 90 -155 kW	46-184382		DCC должно быть остановлено; Наружный диаметр передней амортизационной стойки шасси 55 мм; Обязанность, предусмотренная экспертизой VA: Глубина (экспертиза): 25-30 мм; Нагрузка оси до: 1050 кг HA: Глубина (экспертиза): 20 мм; Нагрузка оси до: 770 кг
B12 PK	1.4 TSI, 2.0 TDI 08/08 - 90 -130 kW	46-240194		DCC должно быть остановлено; без электронн. регулирования амортиз. Силы; Обязанность, предусмотренная экспертизой VA: Глубина (экспертиза): 25-30 мм; Нагрузка оси до: 1080 кг HA: Глубина (экспертиза): 20 мм; Нагрузка оси до: 770 кг
B12 PK	2.0 R 11/09 - 188 -195 kW	46-184382		DCC должно быть остановлено; Наружный диаметр передней амортизационной стойки шасси 55 мм; Обязанность, предусмотренная экспертизой VA: Глубина (экспертиза): 15 мм; Нагрузка оси до: 1050 кг HA: Глубина (экспертиза): 10 мм; Нагрузка оси до: 770 кг
B14	1.4 TSI, 2.0 TDI, 2.0 TSI 05/08 - 90 -155 kW	47-158283		Øа: 55 мм; DCC должно быть остановлено; Обязанность, предусмотренная экспертизой VA: Глубина (экспертиза): 20-40 мм; Нагрузка оси до: 1110 кг HA: Глубина (экспертиза): 20-40 мм; Нагрузка оси до: 800 кг
B14	2.0 R 11/09 - 188 -195 kW	47-158283		Øа: 55 мм; DCC должно быть остановлено; Обязанность, предусмотренная экспертизой VA: Глубина (экспертиза): 10-30 мм; Нагрузка оси до: 1110 кг HA: Глубина (экспертиза): 10-30 мм; Нагрузка оси до: 800 кг
B16 PSS10	1.4 TSI, 2.0 TDI, 2.0 TSI 05/08 - 90 -155 kW	48-158176		Øа: 55 мм; DCC должно быть остановлено; Обязанность, предусмотренная экспертизой VA: Глубина (экспертиза): 20-40 мм; Нагрузка оси до: 1110 кг HA: Глубина (экспертиза): 20-40 мм; Нагрузка оси до: 800 кг
B16 PSS10	2.0 R 11/09 - 188 -195 kW	48-158176		Øа: 55 мм; DCC должно быть остановлено; Обязанность, предусмотренная экспертизой VA: Глубина (экспертиза): 10-30 мм; Нагрузка оси до: 1110 кг HA: Глубина (экспертиза): 10-30 мм; Нагрузка оси до: 800 кг
B16 RC	1.4 TSI, 2.0 TDI, 2.0 TSI 05/08 - 90 -155 kW	14-230615 IRC 49-196849		Øа: 55 мм; DCC должно быть остановлено; тип модели: G07, G08, G09, G11; Обязанность, предусмотренная экспертизой VA: Глубина (экспертиза): 20-40 мм; Нагрузка оси до: 1110 кг HA: Глубина (экспертиза): 20-40 мм; Нагрузка оси до: 1040 кг
B16 RC	2.0 R 11/09 - 188 -195 kW	14-230615 IRC 49-196849		Øа: 55 мм; DCC должно быть остановлено; тип модели: G07, G08, G09, G11; Обязанность, предусмотренная экспертизой VA: Глубина (экспертиза): 10-30 мм; Нагрузка оси до: 1140 кг HA: Глубина (экспертиза): 10-30 мм; Нагрузка оси до: 1040 кг





Пригодны для				
VW				
VW SCIROCCO (137)				
B16 BCS	2.0 R 11/09 - 188 -195 kW	48-215909	Øа: 55 мм; DCC должно быть остановлено; Обязанность, предусмотренная экспертизой VA: Глубина (экспертиза): 20-30 мм; Нагрузка оси до: 1140 кг HA: Глубина (экспертиза): 10-30 мм; Нагрузка оси до: 1040 кг	
B16 BCS	2.0 TDI, 2.0 TSI 05/08 - 125 -155 kW	48-215909	Øа: 55 мм; DCC должно быть остановлено; Обязанность, предусмотренная экспертизой VA: Глубина (экспертиза): 30-40 мм; Нагрузка оси до: 1140 кг HA: Глубина (экспертиза): 20-40 мм; Нагрузка оси до: 1040 кг	


































VW SHARAN (7M8, 7M9, 7M6)				
B1	1.8 T 20V, 1.9 TDI, 1.9 TDI 4motion, 2.0, 2.0 16V, 2.0 TDI, 2.8 V6 24V, 2.8 V6 24V 4motion, 2.8 VR6, 2.8 VR6 Syncro 11/96 - 03/10 66 -150 kW	12-117659		VA: с шариковым подшипником
B3	1.8 T 20V, 1.9 TDI, 2.0, 2.0 16V 09/95 - 03/10 66 -110 kW	37-134051	38-131257	стандартная подвеска
B3	1.8 T 20V, 1.9 TDI, 2.0, 2.0 16V 09/95 - 03/10 66 -110 kW	37-134327	38-131264	стандартная подвеска; Усиленное оснащение .
B3	1.9 TDI 4motion, 2.8 V6 24V 4motion, 2.8 VR6 Syncro 11/96 - 03/10 85 -150 kW	37-134457	38-131271	стандартная подвеска
B3	2.0 TDI, 2.8 V6 24V, 2.8 VR6 09/95 - 03/10 103 -150 kW	37-134327	38-131264	стандартная подвеска
B3	2.0 TDI, 2.8 V6 24V, 2.8 VR6 09/95 - 03/10 103 -150 kW	37-134457	38-131271	стандартная подвеска; Усиленное оснащение .
B4	1.8 T 20V, 1.9 TDI, 2.0, 2.0 16V, 2.0 TDI, 2.8 V6 24V, 2.8 VR6 09/95 - 03/10 66 -150 kW	22-046796 †	19-061078 ∅	стандартная подвеска
B4	1.9 TDI 4motion, 2.8 V6 24V 4motion, 2.8 VR6 Syncro 11/96 - 03/10 85 -150 kW	22-046796 †	19-061078 ∅	
B6 Sport	1.8 T 20V, 1.9 TDI, 1.9 TDI 4motion, 2.0, 2.0 16V, 2.0 TDI, 2.8 V6 24V, 2.8 V6 24V 4motion, 2.8 VR6, 2.8 VR6 Syncro 11/96 - 03/10 66 -150 kW	35-103509 †	24-103527 ∅	стандартная подвеска
B8	1.8 T 20V, 1.9 TDI, 1.9 TDI 4motion, 2.0, 2.0 16V, 2.0 TDI, 2.8 V6 24V, 2.8 V6 24V 4motion, 2.8 VR6, 2.8 VR6 Syncro 11/96 - 03/10 66 -150 kW	35-103516 †	24-103534 ∅	спортивная подвеска
B12 PK	1.8 T 20V, 2.0, 2.0 16V 09/95 - 03/10 85 -110 kW	46-192172	Обязанность, предусмотренная экспертизой VA: Глубина (экспертиза): 30 мм; Нагрузка оси до: 1240 кг HA: Глубина (экспертиза): 30 мм; Нагрузка оси до: 1355 кг	
B12 PK	1.9 TDI, 2.0 TDI, 2.8 V6 24V, 2.8 VR6 09/95 - 03/10 66 -150 kW	46-192165	Обязанность, предусмотренная экспертизой VA: Глубина (экспертиза): 30 мм; Нагрузка оси до: 1260 кг HA: Глубина (экспертиза): 30 мм; Нагрузка оси до: 1355 кг	



































VW SHARAN (7N)				
B1	1.4 TSI, 1.8 TSI, 2.0 TDI, 2.0 TDI 4motion, 2.0 TSI 05/10 - 85 -147 kW	12-226580	12-226535 	HA: без шарикового подшипника; для заменяемого номера: F4E/F4F/F5Z; для заменяемого номера: 1JA/1JC






























Пригодны для				
VW				
VW SHARAN (7N)				
B4	1.4 TSI, 1.8 TSI, 2.0 TDI, 2.0 TDI 4motion, 2.0 TSI 05/10 - 85 -147 kW	22-196859 †	19-196862 1/0	стандартная подвеска; без электронн. регулирования аморти. Силы HA: без регулируемой подвески
B6 Sport	1.4 TSI, 1.8 TSI, 2.0 TDI, 2.0 TDI 4motion, 2.0 TSI 05/10 - 85 -147 kW	35-108177 †	24-172936 1/0	без электронн. регулирования аморти. Силы VA: Øа: 55 мм HA: без регулируемой подвески
VW TARO				
B6 4600	2.4 D 4x4, 2.4 i 4x4 06/89 - 03/97 58 -84 kW	24-014687 1/0	24-026758 0/0 24-021289 0/0	HA: L макс.: 543 мм
VW TIGUAN (5N_)				
B1	1.4 TSI, 1.4 TSI 4motion, 2.0 TDI, 2.0 TDI 4motion, 2.0 TFSI, 2.0 TSI 4motion 09/07 - 81 -155 kW	12-224074	12-224081	VA: с шариковым подшипником HA: без шарикового подшипника
B3	1.4 TSI, 2.0 TFSI, 2.0 TSI 4motion 09/07 - 110 -155 kW	i.V.	36-199846	стандартная подвеска
B3	1.4 TSI 4motion 09/07 - 110 -118 kW	i.V.	36-199662	стандартная подвеска
B3	2.0 TDI, 2.0 TDI 4motion 09/07 - 100 -130 kW	i.V.	36-199662	
B4	1.4 TSI, 1.4 TSI 4motion, 2.0 TDI, 2.0 TDI 4motion, 2.0 TFSI, 2.0 TSI 4motion 09/07 - 81 -155 kW	22-183750 †	19-170732 1/0	стандартная подвеска; без электронн. регулирования аморти. Силы
B6 Sport	1.4 TSI, 1.4 TSI 4motion, 2.0 TDI, 2.0 TDI 4motion, 2.0 TFSI, 2.0 TSI 4motion 09/07 - 81 -155 kW	35-108177 †	24-146944 1/0	без электронн. регулирования аморти. Силы VA: Øа: 55 мм
VW TOUAREG (7LA, 7L6, 7L7)				
B1	2.5 R5 TDI, 3.0 TDI, 3.0 V6 TDI, 3.2 V6, 3.6 V6 FSI, 4.2 V8, 4.2 V8 FSI, 5.0 R50 TDI, 5.0 V10 TDI, 6.0 W12 10/02 - 05/10 120 -331 kW	12-231621	12-231621	
B3	2.5 R5 TDI, 3.2 V6 10/02 - 05/10 120 -177 kW	36-199358	36-199372	стандартная подвеска
B3	2.5 R5 TDI, 3.0 TDI, 3.0 V6 TDI, 3.2 V6, 3.6 V6 FSI, 4.2 V8, 4.2 V8 FSI 12/02 - 05/10 120 -257 kW		36-199389	стандартная подвеска; Усиленное оснащение .
B3	3.0 TDI, 3.0 V6 TDI, 3.6 V6 FSI, 4.2 V8, 4.2 V8 FSI 12/02 - 05/10 155 -257 kW	36-199365	36-199372	стандартная подвеска
B4	2.5 R5 TDI, 3.0 TDI, 3.0 V6 TDI, 3.2 V6, 3.6 V6 FSI, 4.2 V8, 4.2 V8 FSI, 5.0 R50 TDI, 5.0 V10 TDI, 6.0 W12 10/02 - 05/10 120 -331 kW	19-194462 1/0 19-194479 1/0	19-194486 1/0	стандартная подвеска; кроме пневматической подвески
B6 Sport	2.5 R5 TDI, 3.0 TDI, 3.0 V6 TDI, 3.2 V6, 3.6 V6 FSI, 4.2 V8, 4.2 V8 FSI, 5.0 R50 TDI, 5.0 V10 TDI, 6.0 W12 10/02 - 12/09 120 -331 kW	35-110552 † 35-110569 †	24-110570 1/0	-> CH.Nr.: 7L-9-045000; кроме пневматической подвески




Пригодны для				
VW				
VW TOUAREG (7LA, 7L6, 7L7)				
B8	2.5 R5 TDI, 3.0 TDI, 3.0 V6 TDI, 3.2 V6, 3.6 V6 FSI, 4.2 V8, 4.2 V8 FSI, 5.0 R50 TDI, 5.0 V10 TDI, 6.0 W12 10/02 - CH-Nr. 120 -331 kW	35-110583  35-110590 	24-110600 	-> CH.Nr.: 7L-9-045000; кроме пневматической подвески
B12 PK	2.5 R5 TDI, 3.0 TDI, 3.0 V6 TDI, 3.2 V6, 3.6 V6 FSI, 4.2 V8, 4.2 V8 FSI 12/02 - CH-Nr. 128 -257 kW	46-187901		-> CH.Nr.: 7L-9-045000; без регулируемой подвески; Обязанность, предусмотренная экспертизой; кроме пневматической подвески VA: Глубина (экспертиза): 30 мм; Нагрузка оси до: 1510 кг HA: Глубина (экспертиза): 30 мм; Нагрузка оси до: 1670 кг
VW TOUAREG (7P5)				
B3	3.0 V6 TDI, 3.0 V6 TSI Hybrid, 3.6 V6 FSI 01/10 - 150 -245 kW	36-234677	36-234660	VA: стандартная подвеска
B4	3.0 V6 TDI, 3.0 V6 TSI, 3.0 V6 TSI Hybrid, 3.6 V6 FSI, 4.2 V8 FSI, 4.2 V8 TDI 01/10 - 150 -265 kW	19-189666  19-189673 	19-189680 	стандартная подвеска; без электронн. регулирования аморти. Силы; кроме пневматической подвески
B4	3.0 V6 TDI, 3.0 V6 TSI, 3.0 V6 TSI Hybrid, 3.6 V6 FSI, 4.2 V8 FSI, 4.2 V8 TDI 01/10 - 150 -265 kW	19-189697  19-189703 	19-189710 	спортивная подвеска; исполнение для плохих дорог; без электронн. регулирования аморти. Силы; кроме пневматической подвески
B6 Sport	3.0 V6 TDI, 3.0 V6 TSI, 3.0 V6 TSI Hybrid, 3.6 V6 FSI, 4.2 V8 FSI, 4.2 V8 TDI 01/10 - 150 -265 kW	24-239943  24-239950 	24-197083 	без электронн. регулирования аморти. Силы; кроме пневматической подвески
VW TOURAN (1T1, 1T2, 1T3)				
B1	1.4 TSI 02/06 - 05/10 103 kW	12-224074	12-226535 	VA: с шариковым подшипником HA: 01/-6 ->
B1	1.4 Fsi, 1.4 TSI, 1.4 TSI EcoFuel, 1.6, 1.6 FSI, 1.9 TDI, 2.0 EcoFuel, 2.0 FSI, 2.0 TDI, 2.0 TDI 16V, 1.2 TSI, 1.4 TSI, 1.4 TSI EcoFuel, 1.6 TDI, 2.0 TDI 08/03 - 66 -125 kW	12-224074	i.V.	VA: с шариковым подшипником HA: -> CH.Nr.: 1T-6-157 500
B3	1.4 Fsi, 1.4 TSI, 1.4 TSI EcoFuel, 1.6, 1.6 FSI 02/03 - 05/10 75 -125 kW	37-148140		стандартная подвеска
B3	1.4 Fsi, 1.4 TSI, 1.4 TSI EcoFuel, 1.6, 1.6 FSI, 1.4 TSI, 1.4 TSI EcoFuel, 1.6 TDI 02/03 - 66 -125 kW	36-202287		стандартная подвеска; Усиленное оснащение .
B3	2.0 FSI, 2.0 TDI, 2.0 TDI 16V 08/03 - 05/10 100 -125 kW	36-202287	36-148257	стандартная подвеска
B3	1.9 TDI 08/03 - 05/10 66 -77 kW	36-202287	36-148240	стандартная подвеска
B3	1.9 TDI 08/03 - 05/10 66 -77 kW		36-148257	стандартная подвеска; Усиленное оснащение .
B4	1.4 Fsi, 1.4 TSI, 1.4 TSI EcoFuel, 1.6, 1.6 FSI, 1.9 TDI, 2.0 EcoFuel, 2.0 FSI, 2.0 TDI, 2.0 TDI 16V, 1.2 TSI, 1.4 TSI, 1.4 TSI EcoFuel, 1.6 TDI, 2.0 TDI 08/03 - 66 -125 kW	22-139320 	19-139333 	стандартная подвеска; спортивная подвеска; без электронн. регулирования аморти. Силы VA: Øа: 55 мм; тип модели: G07
B6 Sport	1.4 Fsi, 1.4 TSI, 1.4 TSI EcoFuel, 1.6, 1.6 FSI, 1.9 TDI, 2.0 EcoFuel, 2.0 FSI, 2.0 TDI, 2.0 TDI 16V, 1.2 TSI, 1.4 TSI, 1.4 TSI EcoFuel, 1.6 TDI, 2.0 TDI 08/03 - 66 -125 kW	35-108177 	24-172936 	стандартная подвеска; без электронн. регулирования аморти. Силы VA: Øа: 55 мм

Пригодны для				
VW				
VW TOURAN (1T1, 1T2, 1T3)				
B8	1.4 Fsi, 1.4 TSI, 1.4 TSI EcoFuel, 1.6, 1.6 FSI, 1.9 TDI, 2.0 EcoFuel, 2.0 FSI, 2.0 TDI, 2.0 TDI 16V, 1.2 TSI, 1.4 TSI, 1.4 TSI EcoFuel, 1.6 TDI, 2.0 TDI 08/03 - 66 -125 kW	35-108191 †	24-178006 1/0	спортивная подвеска; без электронн. регулирования аморти. Силы VA: Øа: 55 мм
B12 PK	1.9 TDI 08/03 - 05/10 66 -77 kW	46-184009		Обязанность, предусмотренная экспертизой; механическая КПП VA: Глубина (экспертиза): 30 мм; Нагрузка оси до: 1160 кг HA: без регулируемой подвески; Глубина (экспертиза): 30 мм; Нагрузка оси до: 1190 кг
B12 PK	1.9 TDI 08/03 - 05/10 66 -77 kW	46-184016		Обязанность, предусмотренная экспертизой; АКПП VA: Глубина (экспертиза): 30 мм; Нагрузка оси до: 1200 кг HA: без регулируемой подвески; Глубина (экспертиза): 30 мм; Нагрузка оси до: 1190 кг
B12 PK	2.0 TDI, 2.0 TDI 16V, 2.0 TDI 02/03 - 81 -125 kW	46-184016		Обязанность, предусмотренная экспертизой VA: Глубина (экспертиза): 30 мм; Нагрузка оси до: 1200 кг HA: без регулируемой подвески; Глубина (экспертиза): 30 мм; Нагрузка оси до: 1190 кг
B14	1.4 Fsi, 1.4 TSI, 1.4 TSI EcoFuel, 1.6, 1.6 FSI, 1.9 TDI, 2.0 EcoFuel, 2.0 FSI, 2.0 TDI, 2.0 TDI 16V, 1.2 TSI, 1.4 TSI, 1.4 TSI EcoFuel, 1.6 TDI, 2.0 TDI 08/03 - 66 -125 kW	47-127708		Øа: 55 мм; без электронн. регулирования аморти. Силы; Обязанность, предусмотренная экспертизой VA: Глубина (экспертиза): 30-50 мм; Нагрузка оси до: 1210 кг HA: Глубина (экспертиза): 30-50 мм; Нагрузка оси до: 1250 кг
B16 PSS10	1.4 Fsi, 1.4 TSI, 1.4 TSI EcoFuel, 1.6, 1.6 FSI, 1.9 TDI, 2.0 EcoFuel, 2.0 FSI, 2.0 TDI, 2.0 TDI 16V, 1.2 TSI, 1.4 TSI, 1.4 TSI EcoFuel, 1.6 TDI, 2.0 TDI 08/03 - 66 -125 kW	48-135245		Øа: 55 мм; без электронн. регулирования аморти. Силы; Обязанность, предусмотренная экспертизой VA: Глубина (экспертиза): 30-50 мм; Нагрузка оси до: 1210 кг HA: Глубина (экспертиза): 30-50 мм; Нагрузка оси до: 1250 кг
B16 RC	1.4 Fsi, 1.4 TSI, 1.4 TSI EcoFuel, 1.6, 1.6 FSI, 1.9 TDI, 2.0 EcoFuel, 2.0 FSI, 2.0 TDI, 2.0 TDI 16V, 1.2 TSI, 1.4 TSI, 1.4 TSI EcoFuel, 1.6 TDI, 2.0 TDI, 1.4 TSI, 1.8 Turbo, 2.0 11/04 - 66 -125 kW	14-230615  49-196849		Øа: 55 мм; DCC должно быть остановлено; тип модели: G07, G08, G09, G11; Обязанность, предусмотренная экспертизой VA: Глубина (экспертиза): 20-40 мм; Нагрузка оси до: 1140 кг HA: Глубина (экспертиза): 20-40 мм; Нагрузка оси до: 1040 кг
VW TOURAN (1T3)				
B3	1.4 TSI, 1.4 TSI EcoFuel, 1.6 TDI 05/10 - 66 -125 kW	37-148140		стандартная подвеска
B3	2.0 TDI 05/10 - 81 -125 kW	36-202287	36-148257	стандартная подвеска
VW UP				
B1	1.0, 1.0 EcoFuel 12/11 - 44 -55 kW	12-116966		VA: с шариковым подшипником
B4	1.0, 1.0 EcoFuel 12/11 - 44 -55 kW	22-222046 †	19-222073 1/0	стандартная подвеска; спортивная подвеска
B6 Sport	1.0, 1.0 EcoFuel 12/11 - 44 -55 kW	22-222084 †	24-222099 1/0	стандартная подвеска
B8	1.0, 1.0 EcoFuel 12/11 - 44 -55 kW	22-222107 †	24-222112 1/0	спортивная подвеска
VW VENTO (1H2)				
B1	1.4, 1.6, 1.8, 1.9 D, 1.9 TD, 1.9 TDI, 2.0, 2.0 GL, 2.8 VR6 11/91 - CH-Nr. 40 -128 kW	12-116775	12-117239	-> CH.Nr.: 1-H-SW026538 VA: Øi: 14 мм; Øа: 126 мм; Материал: резина/металл; с шариковым подшипником HA: без шарикового подшипника




Пригодны для				
VW				
VW VENTO (1H2)				
B1	1.4, 1.6, 1.8, 1.9 D, 1.9 TD, 1.9 TDI, 2.0, 2.0 GL, 2.8 VR6 CH-Nr. - 09/98 40 -128 kW	12-117659	12-117239	CH.Nr.: 1-H-SW026539 -> VA: с шариковым подшипником HA: без шарикового подшипника
B1	1.9 SDI 04/97 - 09/98 47 kW	12-117659		VA: с шариковым подшипником
B2	1.4, 1.6 11/91 - 08/94 40 -55 kW	17-047142  11-101291 	15-062192  11-101352 	стандартная подвеска
B2	1.4, 1.6 09/94 - 09/98 40 -74 kW	17-104029  11-101291 	15-062192  11-101352 	стандартная подвеска
B2	1.4, 1.6, 1.8, 1.9 D, 1.9 SDI, 1.9 TD, 1.9 TDI, 2.0, 2.0 GL 09/94 - 09/98 40 -85 kW	17-107150  11-101291 		исполнение для плохих дорог
B2	1.8, 1.9 D, 1.9 TD, 1.9 TDI, 2.0, 2.0 GL 11/91 - 08/94 48 -85 kW	17-047142  11-101291 	15-062192  11-101352 	Варианты оснащения: ex. GT
B2	1.8, 1.9 D, 1.9 SDI, 1.9 TD, 1.9 TDI, 2.0, 2.0 GL 09/94 - 09/98 47 -85 kW	17-104029  11-101291 	15-062192  11-101352 	Варианты оснащения: ex. GT
B3	1.4 11/91 - 08/94 40 -44 kW	36-131112	36-226092	стандартная подвеска
B3	1.6 09/93 - 09/98 55 -74 kW	37-131333	36-226092	стандартная подвеска
B3	1.8 11/91 - 08/94 55 -66 kW	36-130818	36-226092	стандартная подвеска
B3	1.8 09/94 - 09/98 55 -66 kW	37-131333	36-226092	стандартная подвеска
B3	2.0, 2.0 GL 11/91 - 09/93 62 -85 kW	36-130825	36-131143	стандартная подвеска
B3	2.0, 2.0 GL 09/93 - 09/98 62 -85 kW	37-134211	36-131143	стандартная подвеска
B3	2.8 VR6 01/92 - 08/94 120 -128 kW		36-131143	стандартная подвеска
B3	2.8 VR6 09/94 - 09/98 120 -128 kW	37-134228	36-131143	стандартная подвеска
B3	1.9 SDI, 1.9 TD, 1.9 TDI 09/93 - 09/98 47 -81 kW	37-131333	36-226092	стандартная подвеска
B3	1.9 D 11/91 - 09/94 48 kW	36-130818	36-226092	стандартная подвеска
B3	1.9 D 09/94 - 09/98 48 kW	37-131333	36-226092	стандартная подвеска
B3	1.9 TD 11/91 - 09/94 55 kW	36-130818	36-226092	стандартная подвеска
B4	1.4, 1.6 11/91 - 08/94 40 -55 kW	22-041142  11-101291 	19-019741  11-101352 	стандартная подвеска
B4	1.4, 1.6, 1.8, 1.9 D, 1.9 SDI, 1.9 TD, 1.9 TDI, 2.0, 2.0 GL 11/91 - 09/98 40 -85 kW	22-045027  11-101291 	19-124681  11-101352 	Только для машин с составной опорой (VW); исполнение для плохих дорог
B4	1.4, 1.6 09/94 - 09/98 40 -74 kW	22-045010  11-101291 	19-019741  11-101352 	стандартная подвеска

Пригодны для				
VW				
VW VENTO (1H2)				
B4	1.8, 1.9 D, 1.9 SDI, 1.9 TD, 1.9 TDI, 2.0, 2.0 GL 11/91 - 09/98 47 -85 kW	22-045010  11-101291 	19-019741  11-101352 	Только для машин с составной опорой (VW); стандартная подвеска; Варианты оснащения: ex. GT
B4	1.8, 1.9 TD, 2.0, 2.0 GL 11/91 - 09/98 55 -85 kW	22-045010  11-101291 	19-019963  11-101352 	Только для машин с составной опорой (VW); спортивная подвеска; Варианты оснащения: GT
B6 Sport	1.4, 1.6, 1.8, 1.9 D, 1.9 SDI, 1.9 TD, 1.9 TDI, 2.0, 2.0 GL, 2.8 VR6 11/91 - 09/98 40 -128 kW	11-101291 	24-015240  11-101352 	Только для машин с цельной опорой (VW) VA: двухтрубная система
B6 Sport	1.4, 1.6, 1.8, 1.9 D, 1.9 SDI, 1.9 TD, 1.9 TDI, 2.0, 2.0 GL, 2.8 VR6 11/91 - 09/98 40 -128 kW	35-043959 	24-015240  11-101352 	Только для машин с цельной опорой (VW) VA: однотрубная система
B6 Sport	1.4, 1.6, 1.8, 1.9 D, 1.9 SDI, 1.9 TD, 1.9 TDI, 2.0, 2.0 GL, 2.8 VR6 11/91 - 09/98 40 -128 kW	35-043911 	24-015240  11-101352 	Только для машин с составной опорой (VW) VA: однотрубная система
B6 Sport	1.4, 1.6, 1.8, 1.9 D, 1.9 SDI, 1.9 TD, 1.9 TDI, 2.0, 2.0 GL, 2.8 VR6 11/91 - 09/98 40 -128 kW	35-043911  11-101291 	24-015240  11-101352 	Только для машин с составной опорой (VW) VA: двухтрубная система
B8	1.4, 1.6, 1.8, 1.9 D, 1.9 SDI, 1.9 TD, 1.9 TDI, 2.0, 2.0 GL, 2.8 VR6 11/91 - 09/98 40 -128 kW	22-003737  11-101291 	24-015295  11-101352 	Только для машин с цельной опорой (VW) VA: двухтрубная система
B8	1.4, 1.6, 1.8, 1.9 D, 1.9 SDI, 1.9 TD, 1.9 TDI, 2.0, 2.0 GL, 2.8 VR6 11/91 - 09/98 40 -128 kW	35-043966 	24-015295  11-101352 	Только для машин с цельной опорой (VW) VA: однотрубная система
B8	1.4, 1.6, 1.8, 1.9 D, 1.9 SDI, 1.9 TD, 1.9 TDI, 2.0, 2.0 GL, 2.8 VR6 11/91 - 09/98 40 -128 kW	35-043928 	24-015295  11-101352 	Только для машин с составной опорой (VW) VA: однотрубная система
B10	1.4, 1.6, 1.8 11/91 - 09/98 40 -74 kW	46-112279		Только для машин с цельной опорой (VW); Обязанность, предусмотренная экспертизой VA: Глубина (экспертиза): 60 мм; только в соединении с 1H0 412 341 HA: Глубина (экспертиза): 40 мм
B10	1.9 D, 1.9 SDI, 1.9 TD, 1.9 TDI 11/91 - 09/98 47 -81 kW	46-113221		Только для машин с цельной опорой (VW); Обязанность, предусмотренная экспертизой VA: Глубина (экспертиза): 60 мм; только в соединении с 1H0 412 341 HA: Глубина (экспертиза): 40 мм
B12 PK	1.4, 1.6, 1.8, 1.9 D, 1.9 TD, 1.9 TDI, 2.0, 2.0 GL, 2.8 VR6 11/91 - 08/94 40 -128 kW	46-189981		Только для машин с цельной опорой (VW); Обязанность, предусмотренная экспертизой VA: Глубина (экспертиза): 30 мм; Нагрузка оси до: 980 кг HA: Глубина (экспертиза): 30 мм; Нагрузка оси до: 840 кг
B12 PK	1.4, 1.6, 1.8, 1.9 D, 1.9 TD, 1.9 TDI, 2.0, 2.0 GL, 2.8 VR6 CH-Nr. - 09/98 40 -128 kW	46-190000		CH.Nr.: 199409 ->; Только для машин с составной опорой (VW); Обязанность, предусмотренная экспертизой VA: Глубина (экспертиза): 30 мм; Нагрузка оси до: 980 кг HA: Глубина (экспертиза): 30 мм; Нагрузка оси до: 840 кг
B12 SL	1.4, 1.6, 1.8, 1.9 D, 1.9 SDI, 1.9 TD, 1.9 TDI, 2.0, 2.0 GL, 2.8 VR6 11/91 - 09/98 40 -128 kW	46-190017		Только для машин с цельной опорой (VW); Обязанность, предусмотренная экспертизой VA: Глубина (экспертиза): 45-50 мм; Нагрузка оси до: 950 кг HA: Глубина (экспертиза): 30-35 мм; Нагрузка оси до: 840 кг
B12 SL	1.4, 1.6, 1.8, 1.9 D, 1.9 SDI, 1.9 TD, 1.9 TDI, 2.0, 2.0 GL, 2.8 VR6 11/91 - 09/98 40 -128 kW	46-190024		Только для машин с составной опорой (VW); Обязанность, предусмотренная экспертизой VA: Глубина (экспертиза): 45-50 мм; Нагрузка оси до: 950 кг HA: Глубина (экспертиза): 30-35 мм; Нагрузка оси до: 840 кг
B14	1.4, 1.6, 1.8, 1.9 D, 1.9 SDI, 1.9 TD, 1.9 TDI, 2.0, 2.0 GL, 2.8 VR6 11/91 - 09/98 40 -128 kW	47-124844		Для некоторых типов шин необходимы дистанционные шайбы; Обязанность, предусмотренная экспертизой VA: Глубина (экспертиза): 30-50 мм; Нагрузка оси до: 980 кг HA: Глубина (экспертиза): 10-30 мм; Нагрузка оси до: 840 кг

Пригодны для				
VW				
VW VENTO (1H2)				
B16 PS99	1.4, 1.6, 1.8, 1.9 D, 1.9 SDI, 1.9 TD, 1.9 TDI, 2.0, 2.0 GL, 2.8 VR6 11/91 - 09/98 40 -128 kW	48-080569		Для некоторых типов шин необходимы дистанционные шайбы; Обязанность, предусмотренная экспертизой VA: Глубина (экспертиза): 30-50 мм; Нагрузка оси до: 980 кг HA: Глубина (экспертиза): 10-30 мм; Нагрузка оси до: 840 кг
MS	2.0, 2.8 VR6 11/91 - 09/98 85 -128 kW	35-044062	24-224024 	HA: Параметр: 300/120; с подшипником крестовины кардана
VW 411,412				
B6 Sport	1.7, 1.8 07/68 - 03/75 50 -63 kW	34-000311 	24-006309 	
VW 412 Variant				
B6 Sport	1.7, 1.8 E,LE 01/72 - 03/75 55 -63 kW	34-000311 	24-006309 	
VW 1500,1600 Наклонная задняя часть (31)				
B6 Sport	1.5 L, 1.6 TL 07/68 - 07/73 33 -40 kW	24-632188 	24-006347 	подвеска на сдвоенных поперечных рычагах
B6 Sport	1.6 TL 01/64 - 01/68 40 kW	24-632188 	24-000321 	мост с качающимися полуосями HA: Параметр: 280/100
VW 1500,1600 (31)				
B6 Sport	1.5, 1.5 S, 1.6, 1.6 L, 1.6 TL 01/64 - 01/68 33 -40 kW	24-632188 	24-000321 	мост с качающимися полуосями HA: Параметр: 280/100
B6 Sport	1.5, 1.6, 1.6 L, 1.6 TL 07/68 - 07/73 33 -40 kW	24-632188 	24-006347 	подвеска на сдвоенных поперечных рычагах
VW 1500,1600 Variant (36)				
B6 Sport	1.5, 1.5 S, 1.6 L 01/64 - 01/68 33 -40 kW	24-632188 	24-000321 	мост с качающимися полуосями HA: Параметр: 280/100
B6 Sport	1.5, 1.6 L 07/68 - 07/73 33 -40 kW	24-632188 	24-006347 	подвеска на сдвоенных поперечных рычагах
VW CRAFTER 30-35 автобус (2E)				
B1	2.5 TDI 04/06 - 65 -120 kW	12-224265		VA: без шарикового подшипника
B3 BF	2.0 TDI, 2.0 TDI 4motion, 2.5 TDI 04/06 - 65 -120 kW		39-220899  39-208392	стандартная подвеска; тип модели: 2-Stufig mit Tilger; Варианты оснащения: Crafter 30 und 35
B3 BF	2.0 TDI, 2.0 TDI 4motion, 2.5 TDI 04/06 - 65 -120 kW		39-220899  39-208361	стандартная подвеска; Усиленное оснащение .; Варианты оснащения: Crafter 35
B3 BF	2.0 TDI, 2.0 TDI 4motion, 2.5 TDI 04/06 - 65 -120 kW		39-229069  39-208385	стандартная подвеска; Варианты оснащения: Crafter 35; Макс. нагрузка: 3880 кг
B3 BF	2.0 TDI, 2.0 TDI 4motion, 2.5 TDI 04/06 - 65 -120 kW		39-229069 	стандартная подвеска; Варианты оснащения: Crafter 35; с пневматической подвеской
B3 BF	2.5 TDI 04/06 - 65 -120 kW		39-220899  39-208408	исполнение для плохих дорог; тип модели: 2-Stufig ohne Tilger; Варианты оснащения: Crafter 30 und 35
B4	2.0 TDI, 2.5 TDI 04/06 - 65 -120 kW	22-184238 	19-171579 	стандартная подвеска; тип модели: 30-35
B4	2.0 TDI, 2.5 TDI 04/06 - 65 -120 kW	22-184245 	19-169279 	Усиленное оснащение .; тип модели: 30-35

Пригодны для				
VW				
VW CRAFTER 30-50 фургон (2E)				
B1	2.5 TDI 04/06 - 65 -120 kW	12-224265		VA: без шарикового подшипника
B3 BF	2.0 TDI, 2.0 TDI 4motion, 2.5 TDI 04/06 - 65 -120 kW		39-220899 SK 39-208392	стандартная подвеска; тип модели: 2-Stufig mit Tilger; Варианты оснащения: Crafter 30 und 35
B3 BF	2.0 TDI, 2.0 TDI 4motion, 2.5 TDI 04/06 - 65 -120 kW		39-220899 SK 39-208361	стандартная подвеска; Усиленное оснащение .; Варианты оснащения: Crafter 35
B3 BF	2.0 TDI, 2.0 TDI 4motion, 2.5 TDI 04/06 - 65 -120 kW		39-229069 SK 39-208385	стандартная подвеска; Варианты оснащения: Crafter 35; Макс. нагрузка: 3880 кг
B3 BF	2.0 TDI, 2.0 TDI 4motion, 2.5 TDI 04/06 - 65 -120 kW		39-220899 SK 39-208378	стандартная подвеска; Варианты оснащения: Crafter 50
B3 BF	2.0 TDI, 2.0 TDI 4motion, 2.5 TDI 04/06 - 65 -120 kW		39-220899 SK 39-208897	стандартная подвеска; Усиленное оснащение .; Варианты оснащения: Crafter 50
B3 BF	2.0 TDI, 2.0 TDI 4motion, 2.5 TDI 04/06 - 65 -120 kW		39-220899 SK 39-208903	стандартная подвеска; тип модели: schwächere Feder; Варианты оснащения: Crafter 50
B3 BF	2.0 TDI, 2.0 TDI 4motion, 2.5 TDI 04/06 - 65 -120 kW		39-229069 SK	стандартная подвеска; Варианты оснащения: Crafter 35; с пневматической подвеской
B3 BF	2.5 TDI 04/06 - 65 -120 kW		39-220899 SK 39-208408	исполнение для плохих дорог; тип модели: 2-Stufig ohne Tilger; Варианты оснащения: Crafter 30 und 35
B4	2.0 TDI, 2.5 TDI 04/06 - 65 -120 kW	22-184238 †	19-171579 ∅	стандартная подвеска; тип модели: 30-35
B4	2.0 TDI, 2.5 TDI 04/06 - 65 -120 kW	22-184245 †	19-169279 ∅	Усиленное оснащение .; тип модели: 30-35
B4	2.0 TDI, 2.5 TDI 04/06 - 65 -120 kW	22-184245 †	19-169163 ∅	стандартная подвеска; тип модели: 30-50

















VW CRAFTER 30-50 с бортовой платформой/ходовая часть (2E)				
B1	2.5 TDI 04/06 - 65 -120 kW	12-224265		VA: без шарикового подшипника
B3 BF	2.0 TDI, 2.0 TDI 4motion, 2.5 TDI 04/06 - 65 -120 kW		39-220899 SK 39-208392	стандартная подвеска; тип модели: 2-Stufig mit Tilger; Варианты оснащения: Crafter 30 und 35
B3 BF	2.0 TDI, 2.0 TDI 4motion, 2.5 TDI 04/06 - 65 -120 kW		39-220899 SK 39-208361	стандартная подвеска; Усиленное оснащение .; Варианты оснащения: Crafter 35
B3 BF	2.0 TDI, 2.0 TDI 4motion, 2.5 TDI 04/06 - 65 -120 kW		39-229069 SK 39-208385	стандартная подвеска; Варианты оснащения: Crafter 35; Макс. нагрузка: 3880 кг
B3 BF	2.0 TDI, 2.0 TDI 4motion, 2.5 TDI 04/06 - 65 -120 kW		39-220899 SK 39-208378	стандартная подвеска; Варианты оснащения: Crafter 50
B3 BF	2.0 TDI, 2.0 TDI 4motion, 2.5 TDI 04/06 - 65 -120 kW		39-220899 SK 39-208897	стандартная подвеска; Усиленное оснащение .; Варианты оснащения: Crafter 50
B3 BF	2.0 TDI, 2.0 TDI 4motion, 2.5 TDI 04/06 - 65 -120 kW		39-220899 SK 39-208903	стандартная подвеска; тип модели: schwächere Feder; Варианты оснащения: Crafter 50
B3 BF	2.0 TDI, 2.0 TDI 4motion, 2.5 TDI 04/06 - 65 -120 kW		39-229069 SK	стандартная подвеска; Варианты оснащения: Crafter 35; с пневматической подвеской
B3 BF	2.5 TDI 04/06 - 65 -120 kW		39-220899 SK 39-208408	исполнение для плохих дорог; тип модели: 2-Stufig ohne Tilger; Варианты оснащения: Crafter 30 und 35
B4	2.0 TDI, 2.5 TDI 04/06 - 65 -120 kW	22-184238 †	19-171579 ∅	стандартная подвеска; тип модели: 30-35




Пригодны для				
VW				
VW CRAFTER 30-50 с бортовой платформой/ходовая часть (2E)				
B4	2.0 TDI, 2.5 TDI 04/06 - 65 -120 kW	22-184245 †	19-169279 ∅	Усиленное оснащение ; тип модели: 30-35
B4	2.0 TDI, 2.5 TDI 04/06 - 65 -120 kW	22-184245 †	19-169163 ∅	стандартная подвеска; тип модели: 30-50




VW LT 28-35 I автобус (281-363)				
B2	2.0, 2.4 D 04/75 - 11/82 55 kW		15-100078 ∅	
B2	2.4, 2.4 D, 2.4 i, 2.4 TD 12/82 - 06/96 51 -75 kW		15-107282 ∅	
B2	2.4 D 12/82 - 07/92 55 kW		15-107282 ∅	
B3	2.0, 2.4, 2.4 D, 2.4 i, 2.4 TD 04/75 - 07/89 51 -75 kW	36-155125		стандартная подвеска
B3	2.0, 2.4, 2.4 D, 2.4 i, 2.4 TD 04/75 - 07/89 51 -75 kW	36-227495		стандартная подвеска; тип модели: Komfort
B3 BF	2.0, 2.4, 2.4 D, 2.4 TD 04/75 - 07/89 55 -75 kW		39-202352	Варианты оснащения: LT28, LT31 HA: параболическая рессора с нижней рессорой
B4	2.4, 2.4 D, 2.4 i, 2.4 TD 01/79 - 06/96 51 -75 kW		19-104300 ∅	




VW LT 28-35 I фургон (281-363)				
B2	2.0, 2.4 D, 2.7 D 04/75 - 11/82 48 -55 kW		15-100078 ∅	
B2	2.4, 2.4 D, 2.4 i, 2.4 TD 12/82 - 08/92 51 -75 kW		15-107282 ∅	
B2	2.4 D 12/82 - 07/92 55 kW		15-107282 ∅	
B3	2.0, 2.4, 2.4 D, 2.4 i, 2.4 TD, 2.7 D 04/75 - 08/92 48 -75 kW	36-155125		стандартная подвеска
B3	2.0, 2.4, 2.4 D, 2.4 i, 2.4 TD, 2.7 D 04/75 - 08/92 48 -75 kW	36-227495		стандартная подвеска; тип модели: Komfort
B3 BF	2.0, 2.4, 2.4 D, 2.4 TD, 2.7 D 04/75 - 08/92 48 -75 kW		39-202352	Варианты оснащения: LT28, LT31 HA: параболическая рессора с нижней рессорой
B4	2.4, 2.4 D, 2.4 i, 2.4 TD 12/82 - 08/92 51 -75 kW		19-104300 ∅	

VW LT 28-35 I с бортовой платформой/ходовая часть (281-363)				
B2	2.0, 2.4 D, 2.7 D 04/75 - 11/82 48 -55 kW		15-100078 ∅	
B2	2.0, 2.4, 2.4 D, 2.4 i, 2.4 TD 12/82 - 09/93 51 -75 kW		15-107282 ∅	
B3	2.0, 2.4, 2.4 D, 2.4 i, 2.4 TD, 2.7 D 04/75 - 09/93 48 -75 kW	36-155125		стандартная подвеска
B3	2.0, 2.4, 2.4 D, 2.4 i, 2.4 TD, 2.7 D 04/75 - 09/93 48 -75 kW	36-227495		стандартная подвеска; тип модели: Komfort

Пригодны для				
VW				
VW LT 28-35 I с бортовой платформой/ходовая часть (281-363)				
B3 BF	2.0, 2.4, 2.4 D, 2.4 TD, 2.7 D 04/75 - 09/93 48 -75 kW		39-202352	Варианты оснащения: LT28, LT31 HA: параболическая рессора с нижней рессорой
B4	2.4, 2.4 D, 2.4 i, 2.4 TD 12/82 - 09/93 51 -75 kW		19-104300 	
VW LT 40-55 I фургон (291-512)				
B2	2.0, 2.4 D 04/75 - 11/82 55 kW		15-100078 	
B3	2.0, 2.4, 2.4 D, 2.4 i, 2.4 TD, 2.0, 2.4, 2.4 D, 2.4 i, 2.4 TD 04/75 - 09/93 51 -75 kW	36-227495		стандартная подвеска
VW LT 40-55 I с бортовой платформой/ходовая часть (293-909)				
B2	2.0, 2.4 D 04/75 - 12/82 55 kW		15-100078 	
VW LT 28-35 II автобус (2DB, 2DE, 2DK)				
B1	2.3, 2.5 SDI, 2.5 TDI, 2.8 TDi 05/96 - 07/06 55 -116 kW	12-224104		VA: с шариковым подшипником
B3 BF	2.3, 2.5 SDI, 2.5 TDI, 2.8 TDi, 2.3, 2.5 SDI, 2.5 TDI, 2.8 TDi 05/96 - 07/06 55 -116 kW	39-207999	39-208002	стандартная подвеска; полезная нагрузка до 2500 kg
B3 BF	2.3, 2.5 SDI, 2.5 TDI, 2.8 TDi, 2.3, 2.5 SDI, 2.5 TDI, 2.8 TDi 05/96 - 07/06 55 -116 kW	39-208088	39-208071	стандартная подвеска; полезная нагрузка до 2800 kg
B3 BF	2.3, 2.5 SDI, 2.5 TDI, 2.8 TDi, 2.3, 2.5 SDI, 2.5 TDI, 2.8 TDi 05/96 - 07/06 55 -116 kW	39-208088	39-203359	стандартная подвеска; полезная нагрузка до 2950 kg
B4	2.3, 2.5 SDI, 2.5 TDI, 2.8 TDi 05/96 - 07/06 55 -116 kW	22-214751 	19-100180 	стандартная подвеска
VW LT 28-46 II фургон (2DA, 2DD, 2DH)				
B1	2.3, 2.5 SDI, 2.5 TDI, 2.8 TDi 05/96 - 07/06 55 -116 kW	12-224104		VA: с шариковым подшипником
B4	2.3, 2.5 SDI, 2.5 TDI, 2.8 TDi 05/96 - 07/06 55 -116 kW	22-214751 	19-100180 	стандартная подвеска; тип модели: LT28, LT35
B4	2.3, 2.5 SDI, 2.5 TDI, 2.8 TDi 05/96 - 07/06 55 -116 kW	22-214768 	19-167985 	стандартная подвеска; тип модели: LT 46
VW LT 28-46 II с бортовой платформой/ходовая часть (2DC, 2DF, 2)				
B1	2.3, 2.5 SDI, 2.5 TDI, 2.8 TDi 06/96 - 07/06 55 -116 kW	12-224104		VA: с шариковым подшипником
B4	2.3, 2.5 SDI, 2.5 TDI, 2.8 TDi 06/96 - 07/06 55 -116 kW	22-214751 	19-100180 	стандартная подвеска; тип модели: LT28, LT35
B4	2.3, 2.5 SDI, 2.5 TDI, 2.8 TDi 06/96 - 07/06 55 -116 kW	22-214768 	19-167985 	стандартная подвеска; тип модели: LT 46

Пригодны для				
VW				
VW TRANSPORTER I автобус (22, 24, 25, 28)				
B6 Sport	1.1 01/55 - 12/62 18 kW		24-181488 24-000321	HA: Параметр: 280/100
B6 Sport	1.2, 1.5, 1.6 11/62 - 07/67 25 -35 kW		24-181488 24-000321	HA: Параметр: 280/100
VW TRANSPORTER I фургон (21, 23)				
B6 Sport	1.2 01/55 - 03/62 25 kW		24-181488 24-000321	HA: Параметр: 280/100
B6 Sport	1.2, 1.5, 1.6 02/62 - 12/68 25 -35 kW		24-181488 24-000321	HA: Параметр: 280/100
VW TRANSPORTER I с бортовой платформой/ходовая часть (26)				
B6 Sport	1.2 01/55 - 03/62 25 kW		24-181488 24-000321	HA: Параметр: 280/100
B6 Sport	1.5, 1.6 08/64 - 10/70 32 -35 kW		24-181488 24-000321	HA: Параметр: 280/100
VW TRANSPORTER II автобус				
B6 Sport	1.6, 1.7, 1.8, 2.0 08/67 - 04/79 34 -51 kW	24-632799	24-632805	HA: Параметр: 250/85; длина: 595 мм
VW TRANSPORTER II фургон				
B6 Sport	1.6, 1.7, 1.8, 2.0 08/68 - 07/79 35 -51 kW	24-632799	24-632805	HA: Параметр: 250/85; длина: 595 мм
B6 Sport	1.6, 1.7 09/73 - 07/79 35 -49 kW	24-632799		
VW TRANSPORTER II с бортовой платформой/ходовая часть				
B6 Sport	1.6 08/68 - 07/79 37 kW	24-632799	24-632805	HA: Параметр: 250/85; длина: 595 мм
VW KOMBI автобус (T2)				
B6 Sport	1.4, 1.6, 1.6 Alcohol, 1.9, 1.9 Hybrid 07/92 - 49 -69 kW	24-632799	24-632805	HA: Параметр: 250/85; длина: 595 мм
VW KOMBI фургон (T2)				
B6 Sport	1.6, 1.8, 1.9 07/92 - 07/00 55 -68 kW	24-632799	24-632805	HA: Параметр: 250/85; длина: 595 мм
VW TRANSPORTER III автобус				
B3	1.6, 1.6 D, 1.6 TD, 1.7 D, 1.9, 2.0, 2.1, 2.1 i, 2.1 Катализатор 05/79 - 07/92 37 -82 kW	36-134465	38-131172	стандартная подвеска
B3	1.6, 1.6 D, 1.6 TD, 1.7 D, 1.9, 2.0, 2.1, 2.1 i, 2.1 Катализатор 05/79 - 07/92 37 -82 kW	36-134472	38-131172	0 VA: Усиленное оснащение . HA: только в соединении с Dämpfer 24-008303
B3	1.6 TD Syncro, 1.9 Syncro, 2.1 Syncro 01/86 - 07/92 51 -82 kW		38-131219	стандартная подвеска
B4	1.6, 1.6 D, 1.6 TD, 1.7 D, 1.9, 2.0, 2.1, 2.1 i, 2.1 Катализатор 05/79 - 07/92 37 -82 kW	19-020198	19-020075	

Пригодны для				
VW				
VW TRANSPORTER III автобус				
B4	1.6 TD Syncro, 1.9 Syncro, 2.1 Syncro 01/86 - 07/92 51 -82 kW	19-217468 $\frac{1}{\circ}$	19-216966 $\frac{\circ}{\circ}$	Для некоторых типов шин необходимы дистанционные шайбы
B6 Sport	1.6, 1.6 D, 1.6 TD, 1.7 D, 1.9, 2.0, 2.1, 2.1 i, 2.1 Катализатор 05/79 - 07/92 37 -82 kW	24-008204 $\frac{1}{\circ}$	24-008303 $\frac{\circ}{\circ}$	
B6 Sport	1.6 TD Syncro, 1.9 Syncro, 2.1 Syncro 01/86 - 07/92 51 -82 kW	24-218641 $\frac{1}{\circ}$	24-218689 $\frac{\circ}{\circ}$	Для некоторых типов шин необходимы дистанционные шайбы
VW TRANSPORTER III фургон				
B3	1.6, 1.6 D, 1.6 TD, 1.7 D, 1.9, 2.0, 2.1, 2.1 i 05/79 - 07/92 37 -82 kW	36-134465	38-131172	стандартная подвеска
B3	1.6, 1.6 D, 1.6 TD, 1.7 D, 1.9, 2.0, 2.1, 2.1 i 05/79 - 07/92 37 -82 kW	36-134472	38-131172	стандартная подвеска; Усиленное оснащение . HA: только в соединении с Dämpfer 24-008303
B3	1.6 TD Syncro, 1.9 Syncro, 2.1 Syncro 08/85 - 07/92 51 -82 kW		38-131219	стандартная подвеска
B4	1.6, 1.6 D, 1.6 TD, 1.7 D, 1.9, 2.0, 2.1, 2.1 i 05/79 - 07/92 37 -82 kW	19-020198 $\frac{1}{\circ}$	19-020075 $\frac{\circ}{\circ}$	
B4	1.6 TD Syncro, 1.9 Syncro, 2.1 Syncro 08/85 - 07/92 51 -82 kW	19-217468 $\frac{1}{\circ}$	19-216966 $\frac{\circ}{\circ}$	
B6 Sport	1.6, 1.6 D, 1.6 TD, 1.7 D, 1.9, 2.0, 2.1, 2.1 i 05/79 - 07/92 37 -82 kW	24-008204 $\frac{1}{\circ}$	24-008303 $\frac{\circ}{\circ}$	
B6 Sport	1.6 TD Syncro, 1.9 Syncro, 2.1 Syncro 08/85 - 07/92 51 -82 kW	24-218641 $\frac{1}{\circ}$	24-218689 $\frac{\circ}{\circ}$	Для некоторых типов шин необходимы дистанционные шайбы
VW TRANSPORTER III с бортовой платформой/ходовая часть				
B3	1.6 D, 1.6 TD, 1.7 D, 1.9, 2.0, 2.1, 2.1 i 05/79 - 07/92 37 -82 kW	36-134465	38-131172	стандартная подвеска
B3	1.6 D, 1.6 TD, 1.7 D, 1.9, 2.0, 2.1, 2.1 i 05/79 - 07/92 37 -82 kW	36-134472	38-131172	стандартная подвеска; Усиленное оснащение . HA: только в соединении с Dämpfer 24-008303
B3	1.6 TD Syncro, 1.9 Syncro, 2.1 Syncro 08/85 - 07/92 51 -82 kW		38-131219	стандартная подвеска
B4	1.6 D, 1.6 TD, 1.7 D, 1.9, 2.0, 2.1, 2.1 i 05/79 - 07/92 37 -82 kW	19-020198 $\frac{1}{\circ}$	19-020075 $\frac{\circ}{\circ}$	
B4	1.6 TD Syncro, 1.9 Syncro, 2.1 Syncro 08/85 - 07/92 51 -82 kW	19-217468 $\frac{1}{\circ}$	19-216966 $\frac{\circ}{\circ}$	
B6 Sport	1.6 D, 1.6 TD, 1.7 D, 1.9, 2.0, 2.1, 2.1 i 05/79 - 07/92 37 -82 kW	24-008204 $\frac{1}{\circ}$	24-008303 $\frac{\circ}{\circ}$	
B6 Sport	1.6 TD Syncro, 1.9 Syncro, 2.1 Syncro 08/85 - 07/92 51 -82 kW	24-218641 $\frac{1}{\circ}$	24-218689 $\frac{\circ}{\circ}$	Для некоторых типов шин необходимы дистанционные шайбы
VW TRANSPORTER IV автобус (70XB, 70XC, 7DB, 7DW)				
B3	1.8, 1.9 D, 1.9 TD, 2.0, 2.4 D, 2.4 D Syncro, 2.5, 2.5 Syncro, 2.5 TDI, 2.5 TDI Syncro, 2.8 VR 6, 2.8 VR6, 2.8 VR6 Syncro 11/90 - 04/96 44 -150 kW		38-131233	стандартная подвеска

Пригодны для				
VW				
VW TRANSPORTER IV автобус (70XB, 70XC, 7DB, 7DW)				
B3	1.8, 1.9 D, 1.9 TD, 2.0, 2.4 D, 2.4 D Syncro, 2.5, 2.5 Syncro, 2.5 TDI, 2.5 TDI Syncro, 2.8 VR 6, 2.8 VR6, 2.8 VR6 Syncro 11/90 - 04/96 44 -150 kW		38-131240	стандартная подвеска; Усиленное оснащение .
B4	1.8, 1.9 D, 1.9 TD, 2.0, 2.4 D, 2.4 D Syncro, 2.5, 2.5 Syncro, 2.5 TDI, 2.5 TDI Syncro, 2.8 VR 6, 2.8 VR6, 2.8 VR6 Syncro 11/90 - 04/96 44 -150 kW	19-028514 $\frac{1}{\circ}$	19-028521 $\frac{\circ}{i}$	HA: полезная нагрузка до 1000 kg
B6 Sport	1.8, 1.9 D, 1.9 TD, 2.0, 2.4 D, 2.4 D Syncro, 2.5, 2.5 Syncro, 2.5 TDI, 2.5 TDI Syncro, 2.8 VR 6, 2.8 VR6, 2.8 VR6 Syncro 11/90 - 04/96 44 -150 kW	24-019118 $\frac{1}{\circ}$	24-214230 $\frac{\circ}{i}$	
B12 PK	1.8, 1.9 D, 1.9 TD, 2.0, 2.4 D, 2.4 D Syncro, 2.5, 2.5 Syncro, 2.5 TDI, 2.5 TDI Syncro, 2.8 VR 6, 2.8 VR6, 2.8 VR6 Syncro 11/90 - 04/96 44 -150 kW	46-192134		Обязанность, предусмотренная экспертизой VA: Глубина (экспертиза): 40-45 мм; Нагрузка оси до: 1600 кг HA: Глубина (экспертиза): 45 мм; Нагрузка оси до: 1490 кг




VW TRANSPORTER IV фургон (70XA)				
B3	1.9 D, 1.9 TD, 2.0, 2.4 D, 2.4 D Syncro, 2.5, 2.5 Syncro, 2.5 TDI, 2.5 TDI Syncro 07/90 - 04/03 44 -111 kW		38-131233	стандартная подвеска
B3	1.9 D, 1.9 TD, 2.0, 2.4 D, 2.4 D Syncro, 2.5, 2.5 Syncro, 2.5 TDI, 2.5 TDI Syncro 07/90 - 04/03 44 -111 kW		38-131240	стандартная подвеска; Усиленное оснащение .
B4	1.9 D, 1.9 TD, 2.0, 2.4 D, 2.4 D Syncro, 2.5, 2.5 Syncro, 2.5 TDI, 2.5 TDI Syncro, 2.8 VR6 07/90 - 04/03 44 -150 kW	19-028514 $\frac{1}{\circ}$	19-028521 $\frac{\circ}{i}$	HA: полезная нагрузка до 1000 kg
B6 Sport	1.9 D, 1.9 TD, 2.0, 2.4 D, 2.4 D Syncro, 2.5, 2.5 Syncro, 2.5 TDI, 2.5 TDI Syncro, 2.8 VR6 07/90 - 04/03 44 -150 kW	24-019118 $\frac{1}{\circ}$	24-214230 $\frac{\circ}{i}$	
B12 PK	1.9 D, 1.9 TD, 2.0, 2.4 D, 2.4 D Syncro, 2.5, 2.5 Syncro, 2.5 TDI, 2.5 TDI Syncro, 2.8 VR6 07/90 - 04/03 44 -150 kW	46-192134		Обязанность, предусмотренная экспертизой VA: Глубина (экспертиза): 40-45 мм; Нагрузка оси до: 1600 кг HA: Глубина (экспертиза): 45 мм; Нагрузка оси до: 1490 кг

VW TRANSPORTER IV с бортовой платформой/ходовая часть (70XD)				
B3	1.8, 1.9 D, 1.9 TD, 2.0, 2.4 D, 2.4 D Syncro, 2.5, 2.5 Syncro, 2.5 TDI, 2.5 TDI Syncro, 2.8, 2.8 VR6 11/90 - 04/03 44 -150 kW		38-131233	стандартная подвеска
B3	1.8, 1.9 D, 1.9 TD, 2.0, 2.4 D, 2.4 D Syncro, 2.5, 2.5 Syncro, 2.5 TDI, 2.5 TDI Syncro, 2.8, 2.8 VR6 11/90 - 04/03 44 -150 kW		38-131240	стандартная подвеска; Усиленное оснащение .
B4	1.8, 1.9 D, 1.9 TD, 2.0, 2.4 D, 2.4 D Syncro, 2.5, 2.5 Syncro, 2.5 TDI, 2.5 TDI Syncro, 2.8, 2.8 VR6 11/90 - 04/03 44 -150 kW	19-028514 $\frac{1}{\circ}$	19-028521 $\frac{\circ}{i}$	HA: полезная нагрузка до 1000 kg
B6 Sport	1.8, 1.9 D, 1.9 TD, 2.0, 2.4 D, 2.4 D Syncro, 2.5, 2.5 Syncro, 2.5 TDI, 2.5 TDI Syncro, 2.8, 2.8 VR6 11/90 - 04/03 44 -150 kW	24-019118 $\frac{1}{\circ}$	24-214230 $\frac{\circ}{i}$	




Пригодны для			
VW			
VW TRANSPORTER IV с бортовой платформой/ходовая часть (70XD)			
B12 PK	1.8, 1.9 D, 1.9 TD, 2.0, 2.4 D, 2.4 D Syncro, 2.5, 2.5 Syncro, 2.5 TDI, 2.5 TDI Syncro, 2.8, 2.8 VR6 11/90 - 04/03 44 -150 kW	46-192134	Обязанность, предусмотренная экспертизой VA: Глубина (экспертиза): 40-45 мм; Нагрузка оси до: 1600 кг HA: Глубина (экспертиза): 45 мм; Нагрузка оси до: 1490 кг

VW MULTIVAN V (7HM, 7HF, 7HN, 7EF, 7EM, 7EN)




B1	1.9 TDI, 2.0, 2.0 BiTDI, 2.0 BiTDI 4motion, 2.0 TDI, 2.0 TDI 4motion, 2.0 TSI, 2.0 TSI 4motion, 2.5 TDI, 2.5 TDI 4motion, 3.2 4motion, 3.2 V6, 3.2 V6 4motion 07/04 - 62 -173 kW	12-224371		VA: с шариковым подшипником
B3	1.9 TDI, 2.0, 2.0 TSI 11/03 - 62 -150 kW	37-148164	38-148194	стандартная подвеска
B3	1.9 TDI, 2.0, 2.0 TSI 11/03 - 62 -150 kW	37-148171	38-148200	стандартная подвеска; Усиленное оснащение .
B3	1.9 TDI, 2.0, 2.0 TSI 11/03 - 62 -150 kW	37-148164	38-148200	стандартная подвеска; для жилых микроавтобусов (кемперов)
B3	1.9 TDI, 2.0, 2.0 TSI 11/03 - 62 -150 kW	37-148171	38-163067	стандартная подвеска; Усиленное оснащение .; для жилых микроавтобусов (кемперов)
B3	2.5 TDI, 3.2 V6 04/03 - 11/09 96 -173 kW	37-148171	38-148194	стандартная подвеска
B3	2.5 TDI, 3.2 V6 04/03 - 11/09 96 -173 kW		38-148200	стандартная подвеска; Усиленное оснащение .
B3	2.5 TDI, 3.2 V6 04/03 - 11/09 96 -173 kW	37-148171	38-148200	стандартная подвеска; для жилых микроавтобусов (кемперов)
B3	2.5 TDI, 3.2 V6 04/03 - 11/09 96 -173 kW		38-163067	стандартная подвеска; Усиленное оснащение .; для жилых микроавтобусов (кемперов)
B4	1.9 TDI, 2.0, 2.0 BiTDI, 2.0 BiTDI 4motion, 2.0 TDI, 2.0 TDI 4motion, 2.0 TSI, 2.0 TSI 4motion, 2.5 TDI, 2.5 TDI 4motion, 3.2 4motion, 3.2 V6, 3.2 V6 4motion 07/04 - 62 -173 kW	22-140098 †	19-140100 ∅	кроме спортивной подвески; не для: 1BV; 1BH
B4	1.9 TDI, 2.0, 2.0 BiTDI, 2.0 BiTDI 4motion, 2.0 TDI, 2.0 TDI 4motion, 2.0 TSI, 2.0 TSI 4motion, 2.5 TDI, 2.5 TDI 4motion, 3.2 4motion, 3.2 V6, 3.2 V6 4motion 07/04 - 62 -173 kW	22-193032 †	19-140100 ∅	исполнение для плохих дорог; Варианты оснащения: 1BH
B6 Sport	1.9 TDI, 2.0, 2.0 BiTDI, 2.0 BiTDI 4motion, 2.0 TDI, 2.0 TDI 4motion, 2.0 TSI, 2.0 TSI 4motion, 2.5 TDI, 2.5 TDI 4motion, 3.2 4motion, 3.2 V6, 3.2 V6 4motion 07/04 - 62 -173 kW	22-142429 †	24-109116 ∅	кроме спортивной подвески; не для: 1BH; 1BV
B6 Sport	1.9 TDI, 2.0, 2.0 BiTDI, 2.0 BiTDI 4motion, 2.0 TDI, 2.0 TDI 4motion, 2.0 TSI, 2.0 TSI 4motion, 2.5 TDI, 2.5 TDI 4motion, 3.2 4motion, 3.2 V6, 3.2 V6 4motion 07/04 - 62 -173 kW	22-197320 †	24-109116 ∅	Варианты оснащения: 1BH
B8	1.9 TDI, 2.0, 2.0 BiTDI, 2.0 BiTDI 4motion, 2.0 TDI, 2.0 TDI 4motion, 2.0 TSI, 2.0 TSI 4motion, 2.5 TDI, 2.5 TDI 4motion, 3.2 4motion, 3.2 V6, 3.2 V6 4motion 07/04 - 62 -173 kW	22-142436 †	24-109130 ∅	спортивная подвеска; не для: 1BH
B8	1.9 TDI, 2.0, 2.0 BiTDI, 2.0 BiTDI 4motion, 2.0 TDI, 2.0 TDI 4motion, 2.0 TSI, 2.0 TSI 4motion, 2.5 TDI, 2.5 TDI 4motion, 3.2 4motion, 3.2 V6, 3.2 V6 4motion 07/04 - 62 -173 kW	22-197337 †	24-109116 ∅	Варианты оснащения: 1BH




Пригодны для				
VW				
VW MULTIVAN V (7HM, 7HF, 7HN, 7EF, 7EM, 7EN)				
B12 PK	1.9 TDI, 2.0, 2.0 BiTDI, 2.0 BiTDI 4motion, 2.0 TDI, 2.0 TDI 4motion, 2.0 TSI, 2.0 TSI 4motion 11/03 - 62 -150 kW	46-192141		не для: 1BH; Обязанность, предусмотренная экспертизой VA: Глубина (экспертиза): 30 мм; Нагрузка оси до: 1550 кг HA: Глубина (экспертиза): 30 мм; Нагрузка оси до: 1720 кг
B12 PK	2.0 BiTDI, 2.0 BiTDI 4motion, 2.0 TDI, 2.0 TDI 4motion, 2.5 TDI, 2.5 TDI 4motion, 3.2 4motion, 3.2 V6, 3.2 V6 4motion 07/04 - 62 -173 kW	46-192158		не для: 1BH; Обязанность, предусмотренная экспертизой VA: Глубина (экспертиза): 30 мм; Нагрузка оси до: 1710 кг HA: Глубина (экспертиза): 30 мм; Нагрузка оси до: 1720 кг




VW TRANSPORTER V автобус (7HB, 7HJ, 7EB, 7EJ)				
B1	1.9 TDI, 2.0, 2.0 BiTDI, 2.0 BiTDI 4motion, 2.0 TDI, 2.0 TDI 4motion, 2.0 TSI, 2.0 TSI 4motion, 2.5 TDI, 2.5 TDI 4motion, 3.2 4motion, 3.2 V6, 3.2 V6 4motion 11/03 - 62 -173 kW	12-224371		VA: с шариковым подшипником
B3	1.9 TDI, 2.0, 2.0 TSI, 2.0 TSI 4motion 11/03 - 62 -150 kW	37-148164	38-148194	стандартная подвеска
B3	1.9 TDI, 2.0, 2.0 TSI, 2.0 TSI 4motion 11/03 - 62 -150 kW	37-148171	38-148200	стандартная подвеска; Усиленное оснащение .
B3	1.9 TDI, 2.0, 2.0 TSI, 2.0 TSI 4motion 11/03 - 62 -150 kW	37-148164	38-163067	стандартная подвеска; для жилых микроавтобусов (кемперов)
B3	2.5 TDI, 3.2 V6 04/03 - 11/09 96 -173 kW	37-148171	38-148200	стандартная подвеска
B3	2.5 TDI, 3.2 V6 04/03 - 11/09 96 -173 kW		38-163067	стандартная подвеска; Усиленное оснащение .
B3	2.5 TDI, 3.2 V6 04/03 - 11/09 96 -173 kW	37-148171	38-163067	стандартная подвеска; для жилых микроавтобусов (кемперов)
B4	1.9 TDI, 2.0, 2.0 BiTDI, 2.0 BiTDI 4motion, 2.0 TDI, 2.0 TDI 4motion, 2.0 TSI, 2.0 TSI 4motion, 2.5 TDI, 2.5 TDI 4motion, 3.2 4motion, 3.2 V6, 3.2 V6 4motion 11/03 - 62 -173 kW	22-140098 †	19-140100 ○	кроме спортивной подвески; не для: 1BV VA: не для: 1BH
B4	1.9 TDI, 2.0, 2.0 BiTDI, 2.0 BiTDI 4motion, 2.0 TDI, 2.0 TDI 4motion, 2.0 TSI, 2.0 TSI 4motion, 2.5 TDI, 2.5 TDI 4motion, 3.2 4motion, 3.2 V6, 3.2 V6 4motion 11/03 - 62 -173 kW	22-193032 †	19-140100 ○	исполнение для плохих дорог; Варианты оснащения: 1BH
B6 Sport	1.9 TDI, 2.0, 2.0 BiTDI, 2.0 BiTDI 4motion, 2.0 TDI, 2.0 TDI 4motion, 2.0 TSI, 2.0 TSI 4motion, 2.5 TDI, 2.5 TDI 4motion, 3.2 4motion, 3.2 V6, 3.2 V6 4motion 11/03 - 62 -173 kW	22-142429 †	24-109116 ○	кроме спортивной подвески; не для: 1BH; не для: 1BV
B6 Sport	1.9 TDI, 2.0, 2.0 BiTDI, 2.0 BiTDI 4motion, 2.0 TDI, 2.0 TDI 4motion, 2.0 TSI, 2.0 TSI 4motion, 2.5 TDI, 2.5 TDI 4motion, 3.2 4motion, 3.2 V6, 3.2 V6 4motion 11/03 - 62 -173 kW	22-197320 †	24-109116 ○	Варианты оснащения: 1BH; не для: 1BV
B8	1.9 TDI, 2.0, 2.0 BiTDI, 2.0 BiTDI 4motion, 2.0 TDI, 2.0 TDI 4motion, 2.0 TSI, 2.0 TSI 4motion, 2.5 TDI, 2.5 TDI 4motion, 3.2 4motion, 3.2 V6, 3.2 V6 4motion 11/03 - 62 -173 kW	22-142436 †	24-109130 ○	спортивная подвеска; Варианты оснащения: 1BV; не для: 1BH
B8	1.9 TDI, 2.0, 2.0 BiTDI, 2.0 BiTDI 4motion, 2.0 TDI, 2.0 TDI 4motion, 2.0 TSI, 2.0 TSI 4motion, 2.5 TDI, 2.5 TDI 4motion, 3.2 4motion, 3.2 V6, 3.2 V6 4motion 11/03 - 62 -173 kW	22-197337 †	24-109116 ○	Варианты оснащения: 1BH




Пригодны для				
VW				
VW TRANSPORTER V автобус (7HB, 7HJ, 7EB, 7EJ)				
B12 PK	1.9 TDI, 2.0, 2.0 BiTDI 4motion, 2.0 TDI, 2.0 TDI 4motion, 2.0 TSI, 2.0 TSI 4motion 11/03 - 62 -150 kW	46-192141		не для: 1BH; Обязанность, предусмотренная экспертизой VA: Глубина (экспертиза): 30 мм; Нагрузка оси до: 1550 кг HA: Глубина (экспертиза): 30 мм; Нагрузка оси до: 1720 кг
B12 PK	2.0 BiTDI 4motion, 2.0 TDI, 2.0 TDI 4motion, 2.0 TSI 4motion, 2.5 TDI, 2.5 TDI 4motion, 3.2 4motion, 3.2 V6, 3.2 V6 4motion 11/03 - 62 -173 kW	46-192158		не для: 1BH; Обязанность, предусмотренная экспертизой VA: Глубина (экспертиза): 30 мм; Нагрузка оси до: 1710 кг HA: Глубина (экспертиза): 30 мм; Нагрузка оси до: 1720 кг





VW TRANSPORTER V фургон (7HA, 7HH, 7EA, 7EH)				
B1	1.9 TDI, 2.0, 2.0 BiTDI, 2.0 BiTDI 4motion, 2.0 TDI, 2.0 TDI 4motion, 2.0 TSI, 2.0 TSI 4motion, 2.5 TDI, 2.5 TDI 4motion, 3.2 4motion, 3.2 V6 02/04 - 62 -173 kW	12-224371		VA: с шариковым подшипником
B3	1.9 TDI, 2.0, 2.0 TSI, 2.0 TSI 4motion 11/03 - 62 -150 kW	37-148164	38-163050	стандартная подвеска
B3	1.9 TDI, 2.0, 2.0 TSI, 2.0 TSI 4motion 11/03 - 62 -150 kW	37-148171	38-148194	стандартная подвеска; Усиленное оснащение .
B3	2.5 TDI, 3.2 V6 04/03 - 11/09 96 -173 kW	37-148171	38-163050	стандартная подвеска
B3	2.5 TDI, 3.2 V6 04/03 - 11/09 96 -173 kW	37-148188	38-148194	стандартная подвеска; Усиленное оснащение .
B4	1.9 TDI, 2.0, 2.0 BiTDI, 2.0 BiTDI 4motion, 2.0 TDI, 2.0 TDI 4motion, 2.0 TSI, 2.0 TSI 4motion, 2.5 TDI, 2.5 TDI 4motion, 3.2 4motion, 3.2 V6 02/04 - 62 -173 kW	22-140098 †	19-140100 ○	кроме спортивной подвески; не для: 1BV VA: не для: 1BH
B4	1.9 TDI, 2.0, 2.0 BiTDI, 2.0 BiTDI 4motion, 2.0 TDI, 2.0 TDI 4motion, 2.0 TSI, 2.0 TSI 4motion, 2.5 TDI, 2.5 TDI 4motion, 3.2 4motion, 3.2 V6 02/04 - 62 -173 kW	22-193032 †	19-140100 ○	исполнение для плохих дорог; Варианты оснащения: 1BH
B6 Sport	1.9 TDI, 2.0, 2.0 BiTDI, 2.0 BiTDI 4motion, 2.0 TDI, 2.0 TDI 4motion, 2.0 TSI, 2.0 TSI 4motion, 2.5 TDI, 2.5 TDI 4motion, 3.2 4motion, 3.2 V6 02/04 - 62 -173 kW	22-142429 †	24-109116 ○	кроме спортивной подвески; не для: 1BH; не для: 1BV
B6 Sport	1.9 TDI, 2.0, 2.0 BiTDI, 2.0 BiTDI 4motion, 2.0 TDI, 2.0 TDI 4motion, 2.0 TSI, 2.0 TSI 4motion, 2.5 TDI, 2.5 TDI 4motion, 3.2 4motion, 3.2 V6 02/04 - 62 -173 kW	22-197320 †	24-109116 ○	Варианты оснащения: 1BH
B8	1.9 TDI, 2.0, 2.0 BiTDI, 2.0 BiTDI 4motion, 2.0 TDI, 2.0 TDI 4motion, 2.0 TSI, 2.0 TSI 4motion, 2.5 TDI, 2.5 TDI 4motion, 3.2 4motion, 3.2 V6 02/04 - 62 -173 kW	22-142436 †	24-109130 ○	спортивная подвеска; Варианты оснащения: 1BV; не для: 1BH
B8	1.9 TDI, 2.0, 2.0 BiTDI, 2.0 BiTDI 4motion, 2.0 TDI, 2.0 TDI 4motion, 2.0 TSI, 2.0 TSI 4motion, 2.5 TDI, 2.5 TDI 4motion, 3.2 4motion, 3.2 V6 02/04 - 62 -173 kW	22-197337 †	24-109116 ○	исполнение для плохих дорог; Варианты оснащения: 1BH
B12 PK	1.9 TDI, 2.0, 2.0 BiTDI, 2.0 BiTDI 4motion, 2.0 TDI, 2.0 TDI 4motion, 2.0 TSI, 2.0 TSI 4motion 11/03 - 62 -150 kW	46-192141		не для: 1BH; Обязанность, предусмотренная экспертизой VA: Глубина (экспертиза): 30 мм; Нагрузка оси до: 1550 кг HA: Глубина (экспертиза): 30 мм; Нагрузка оси до: 1720 кг

Пригодны для				
VW				
VW TRANSPORTER V фургон (7HA, 7HH, 7EA, 7EH)				
B12 PK	2.0 BiTDI, 2.0 BiTDI 4motion, 2.0 TDI, 2.0 TDI 4motion, 2.5 TDI, 2.5 TDI 4motion, 3.2 4motion, 3.2 V6 02/04 - 62 -173 kW	46-192158		не для: 1BH; Обязанность, предусмотренная экспертизой VA: Глубина (экспертиза): 30 мм; Нагрузка оси до: 1710 кг HA: Глубина (экспертиза): 30 мм; Нагрузка оси до: 1720 кг
VW TRANSPORTER V с бортовой платформой/ходовая часть (7JD, 7JE,				
B1	1.9 TDI, 2.0, 2.0 BiTDI, 2.0 BiTDI 4motion, 2.0 TDI, 2.0 TDI 4motion, 2.5 TDI, 2.5 TDI 4motion, 3.2 V6 02/04 - 62 -170 kW	12-224371		VA: с шариковым подшипником
B3	1.9 TDI, 2.0 11/03 - 62 -85 kW	37-148164	38-148224	стандартная подвеска; тип модели: Einzelkabine
B3	1.9 TDI, 2.0 11/03 - 62 -85 kW	37-148171		стандартная подвеска; Усиленное оснащение .; тип модели: Einzelkabine
B3	1.9 TDI, 2.0 11/03 - 62 -85 kW	37-148171	38-148224	стандартная подвеска; тип модели: Doppelkabine
B3	1.9 TDI, 2.0 11/03 - 62 -85 kW	37-148188		стандартная подвеска; Усиленное оснащение .; тип модели: Doppelkabine
B3	2.5 TDI, 3.2 V6 04/03 - 11/09 96 -173 kW	37-148188	38-148224	стандартная подвеска
B4	1.9 TDI, 2.0, 2.0 BiTDI, 2.0 BiTDI 4motion, 2.0 TDI, 2.0 TDI 4motion, 2.5 TDI, 2.5 TDI 4motion, 3.2 4motion, 3.2 V6 08/03 - 62 -173 kW	22-140098 †	19-140100 ○	не для: 1BH; не для: 1BV
B4	1.9 TDI, 2.0, 2.0 BiTDI, 2.0 BiTDI 4motion, 2.0 TDI, 2.0 TDI 4motion, 2.5 TDI, 2.5 TDI 4motion, 3.2 4motion, 3.2 V6 08/03 - 62 -173 kW	22-193032 †	19-140100 ○	исполнение для плохих дорог; Варианты оснащения: 1BH
B6 Sport	1.9 TDI, 2.0, 2.0 BiTDI, 2.0 BiTDI 4motion, 2.0 TDI, 2.0 TDI 4motion, 2.5 TDI, 2.5 TDI 4motion, 3.2 4motion, 3.2 V6 08/03 - 62 -173 kW	22-142429 †	24-109116 ○	не для: 1BH; не для: 1BV
B6 Sport	1.9 TDI, 2.0, 2.0 BiTDI, 2.0 BiTDI 4motion, 2.0 TDI, 2.0 TDI 4motion, 2.5 TDI, 2.5 TDI 4motion, 3.2 4motion, 3.2 V6 08/03 - 62 -173 kW	22-197320 †	24-109116 ○	Варианты оснащения: 1BH
B8	1.9 TDI, 2.0, 2.0 BiTDI, 2.0 BiTDI 4motion, 2.0 TDI, 2.0 TDI 4motion, 2.5 TDI, 2.5 TDI 4motion, 3.2 4motion, 3.2 V6 08/03 - 62 -173 kW	22-142436 †	24-109130 ○	спортивная подвеска; Варианты оснащения: 1BV; не для: 1BH
B8	1.9 TDI, 2.0, 2.0 BiTDI, 2.0 BiTDI 4motion, 2.0 TDI, 2.0 TDI 4motion, 2.5 TDI, 2.5 TDI 4motion, 3.2 4motion, 3.2 V6 08/03 - 62 -173 kW	22-197337 †	24-109116 ○	Варианты оснащения: 1BH
B12 PK	1.9 TDI, 2.0, 2.0 TDI, 2.0 TDI 4motion 11/03 - 62 -103 kW	46-192141		не для: 1BH; Обязанность, предусмотренная экспертизой VA: Глубина (экспертиза): 30 мм; Нагрузка оси до: 1550 кг HA: Глубина (экспертиза): 30 мм; Нагрузка оси до: 1720 кг
B12 PK	2.0 BiTDI, 2.0 BiTDI 4motion, 2.0 TDI, 2.0 TDI 4motion, 2.5 TDI, 2.5 TDI 4motion, 3.2 4motion, 3.2 V6 08/03 - 62 -173 kW	46-192158		не для: 1BH; Обязанность, предусмотренная экспертизой VA: Глубина (экспертиза): 30 мм; Нагрузка оси до: 1710 кг HA: Глубина (экспертиза): 30 мм; Нагрузка оси до: 1720 кг




Пригодны для					
VW-FAW					
VW-FAW GOLF					
B1	1.6 08/03 - 01/05 75 kW	12-224074	12-224081	VA: с шариковым подшипником HA: без шарикового подшипника	
B1	1.8, 2.0 07/03 - 12/01 85 -92 kW	12-116966	12-117079	VA: с шариковым подшипником HA: без шарикового подшипника; Материал: резина/металл; Материал: алюминий	
B1	1.8, 2.0 01/02 - 07/09 85 -92 kW	12-116966	12-117840	VA: с шариковым подшипником HA: без шарикового подшипника	
B1	1.9 TDi 05/01 - 12/01 66 kW	12-116966	12-117079	VA: с шариковым подшипником HA: без шарикового подшипника; Материал: резина/металл; Материал: алюминий	
B3	1.6 08/03 - 01/05 75 kW	37-133030	36-133055	стандартная подвеска	
B3	1.6 08/03 - 01/05 75 kW		36-211340	Усиленное оснащение .	
B3	1.8 07/03 - 07/09 92 kW	37-131432	36-131228	стандартная подвеска	
B3	1.8 07/03 - 07/09 92 kW	37-131425	36-131297	стандартная подвеска; Усиленное оснащение .	
B3	1.8 07/03 - 07/09 92 kW	37-155155	36-134113	спортивная подвеска	
B3	1.9 TDi 05/01 - 66 kW	37-131425	36-131228	стандартная подвеска	
B3	2.0 08/03 - 12/05 85 kW	37-131425	36-131228	стандартная подвеска	
B3	2.0 08/03 - 12/05 85 kW		36-131297	стандартная подвеска; Усиленное оснащение .	
B4	1.6 08/03 - 01/05 75 kW	22-131607 †	19-127439 1/2	стандартная подвеска; тип модели: G02 + 2UA VA: Øа: 50 мм	
B4	1.6 08/03 - 01/05 75 kW	22-131614 †	19-127439 1/2	стандартная подвеска; тип модели: G07 + 2UA VA: Øа: 55 мм	
B4	1.6 08/03 - 01/05 75 kW	22-139184 †	19-127439 1/2	спортивная подвеска; тип модели: G02 + 2UC VA: Øа: 50 мм	
B4	1.6 08/03 - 01/05 75 kW	22-139191 †	19-127439 1/2	спортивная подвеска; тип модели: G07, G08, G09, G11 +2UC VA: Øа: 55 мм	
B4	1.8, 2.0 07/03 - 07/09 85 -92 kW	22-045744 † 11-103455 SP	19-029429 1/2 11-115755 SP	стандартная подвеска	
B4	1.8, 2.0 07/03 - 07/09 85 -92 kW	22-045751 † 11-103455 SP	19-029177 1/2 11-115755 SP	спортивная подвеска	
B4	1.8, 2.0 07/03 - 07/09 85 -92 kW	22-045744 † 11-103455 SP	19-140032 1/2 11-115755 SP	исполнение для плохих дорог	
B4	1.9 TDi 05/01 - 66 kW	22-045744 † 11-103455 SP	19-029429 1/2 11-115755 SP	стандартная подвеска	
B4	1.9 TDi 05/01 - 66 kW	22-045751 † 11-103455 SP	19-029177 1/2 11-115755 SP	спортивная подвеска	
B6 Sport	1.6 08/03 - 01/05 75 kW	35-113751 †	24-172936 1/2	тип модели: G02 VA: Øа: 50 мм	
B6 Sport	1.6 08/03 - 01/05 75 kW	35-108177 †	24-172936 1/2	тип модели: G07, G08, G09, G11 VA: Øа: 55 мм	






Пригодны для					
VW-FAW					
VW-FAW GOLF					
B6 Sport	1.8, 2.0 07/03 - 07/09 85 -92 kW	35-044079 †	24-026239 1/2 11-115755 SP	VA: однотрубный Upside Down	
B6 Sport	1.9 TDi 05/01 - 66 kW	35-044079 †	24-026239 1/2 11-115755 SP	VA: однотрубный Upside Down	
B8	1.6 08/03 - 01/05 75 kW	35-113768 †	24-178006 1/2	тип модели: G02 VA: Øа: 50 мм	
B8	1.6 08/03 - 01/05 75 kW	35-108191 †	24-178006 1/2	тип модели: G07, G08, G09, G11 VA: Øа: 55 мм	
B8	1.8, 2.0 07/03 - 07/09 85 -92 kW	35-044086 †	24-026246 1/2 11-115755 SP	VA: однотрубный Upside Down	
B8	1.9 TDi 05/01 - 66 kW	35-044086 †	24-026246 1/2 11-115755 SP	VA: однотрубный Upside Down	
B10	1.8, 2.0 07/03 - 07/09 85 -92 kW	46-111890		Обязанность, предусмотренная экспертизой VA: Глубина (экспертиза): 55 мм; Нагрузка оси до: 980 кг HA: Глубина (экспертиза): 40 мм	
B10	1.8, 2.0 07/03 - 07/09 85 -92 kW	46-111906		Обязанность, предусмотренная экспертизой VA: Глубина (экспертиза): 55 мм; Нагрузка оси от: 981 кг HA: Глубина (экспертиза): 40 мм	
B10	1.9 TDi 05/01 - 66 kW	46-111890		Обязанность, предусмотренная экспертизой VA: Глубина (экспертиза): 55 мм; Нагрузка оси до: 980 кг HA: Глубина (экспертиза): 40 мм	
B10	1.9 TDi 05/01 - 66 kW	46-111906		Обязанность, предусмотренная экспертизой VA: Глубина (экспертиза): 55 мм; Нагрузка оси от: 981 кг HA: Глубина (экспертиза): 40 мм	
B12 PK	1.6 08/03 - 01/05 75 kW	46-184047		Наружный диаметр передней амортизационной стойки шасси 50 мм; тип модели: G02; Обязанность, предусмотренная экспертизой; с общим разрешением на эксплуатацию (ABE) VA: Глубина (экспертиза): 30 мм; Нагрузка оси до: 1010 кг HA: Глубина (экспертиза): 30 мм; Нагрузка оси до: 1010 кг	
B12 PK	1.6 08/03 - 01/05 75 kW	46-194855		Наружный диаметр передней амортизационной стойки шасси 55 мм; тип модели: G07, G08, G09, G11; Обязанность, предусмотренная экспертизой; с общим разрешением на эксплуатацию (ABE) VA: Глубина (экспертиза): 30 мм; Нагрузка оси до: 1010 кг HA: Глубина (экспертиза): 30 мм; Нагрузка оси до: 1010 кг	
B12 PK	1.6 08/03 - 01/05 75 kW	46-184115		Наружный диаметр передней амортизационной стойки шасси 50 мм; тип модели: G02; Обязанность, предусмотренная экспертизой; с общим разрешением на эксплуатацию (ABE) VA: Глубина (экспертиза): 30 мм; Нагрузка оси до: 1080 кг HA: Глубина (экспертиза): 30 мм; Нагрузка оси до: 1010 кг	
B12 PK	1.6 08/03 - 01/05 75 kW	46-194862		Наружный диаметр передней амортизационной стойки шасси 55 мм; тип модели: G07, G08, G09, G11; Обязанность, предусмотренная экспертизой; с общим разрешением на эксплуатацию (ABE) VA: Глубина (экспертиза): 30 мм; Нагрузка оси до: 1080 кг HA: Глубина (экспертиза): 30 мм; Нагрузка оси до: 1010 кг	
B12 PK	1.8, 2.0 07/03 - 07/09 85 -92 kW	46-180346		Обязанность, предусмотренная экспертизой VA: Глубина (экспертиза): 30 мм; Нагрузка оси до: 970 кг HA: без регулируемой подвески; Глубина (экспертиза): 30 мм; Нагрузка оси до: 925 кг	




Пригодны для					
VW-FAW					
VW-FAW GOLF					
B12 PK	1.9 TDi 05/01 - 66 kW		46-180346	Обязанность, предусмотренная экспертизой; механическая КПП VA: Глубина (экспертиза): 30 мм; Нагрузка оси до: 970 кг HA: без регулируемой подвески; Глубина (экспертиза): 30 мм; Нагрузка оси до: 925 кг	
B12 PK	1.9 TDi 05/01 - 66 kW		46-180339	Обязанность, предусмотренная экспертизой; АКПП VA: Глубина (экспертиза): 30 мм; Нагрузка оси до: 1000 кг HA: без регулируемой подвески; Глубина (экспертиза): 30 мм; Нагрузка оси до: 925 кг	
B12 SL	1.6 08/03 - 01/05 75 kW		46-230904	Наружный диаметр передней амортизационной стойки шасси 55 мм; тип модели: G02; Обязанность, предусмотренная экспертизой; с общим разрешением на эксплуатацию (ABE) VA: Глубина (экспертиза): 45-50 мм; Нагрузка оси до: 1040 кг HA: Глубина (экспертиза): 30-35 мм; Нагрузка оси до: 930 кг	
B12 SL	1.6 08/03 - 01/05 75 kW		46-194909	Наружный диаметр передней амортизационной стойки шасси 55 мм; тип модели: G07, G08, G09, G011; Обязанность, предусмотренная экспертизой; с общим разрешением на эксплуатацию (ABE) VA: Глубина (экспертиза): 45-50 мм; Нагрузка оси до: 1040 кг HA: Глубина (экспертиза): 30-35 мм; Нагрузка оси до: 930 кг	
B12 SL	1.8, 2.0 07/03 - 07/09 85 -92 kW		46-180308	Обязанность, предусмотренная экспертизой VA: Глубина (экспертиза): 45-50 мм; Нагрузка оси до: 950 кг HA: без регулируемой подвески; Глубина (экспертиза): 30-35 мм; Нагрузка оси до: 1000 кг	
B12 SL	1.8, 2.0 07/03 - 07/09 85 -92 kW		46-180315	Обязанность, предусмотренная экспертизой VA: Глубина (экспертиза): 45-50 мм; Нагрузка оси до: 1000 кг HA: без регулируемой подвески; Глубина (экспертиза): 30-35 мм; Нагрузка оси до: 1000 кг	
B12 SL	1.9 TDi 05/01 - 66 kW		46-180308	Обязанность, предусмотренная экспертизой VA: Глубина (экспертиза): 45-50 мм; Нагрузка оси до: 950 кг HA: без регулируемой подвески; Глубина (экспертиза): 30-35 мм; Нагрузка оси до: 1000 кг	
B12 SL	1.9 TDi 05/01 - 66 kW		46-180315	Обязанность, предусмотренная экспертизой VA: Глубина (экспертиза): 45-50 мм; Нагрузка оси до: 1000 кг HA: без регулируемой подвески; Глубина (экспертиза): 30-35 мм; Нагрузка оси до: 1000 кг	
B14	1.6 08/03 - 01/05 75 kW		47-128347	Øа: 50 мм; Для некоторых типов шин необходимы дистанционные шайбы; тип модели: G02; Обязанность, предусмотренная экспертизой VA: Глубина (экспертиза): 30-50 мм; Нагрузка оси до: 1210 кг HA: Глубина (экспертиза): 30-50 мм; Нагрузка оси до: 1100 кг	
B14	1.6 08/03 - 01/05 75 kW		47-127708	Øа: 55 мм; Для некоторых типов шин необходимы дистанционные шайбы; тип модели: G07, G08, G09, G11; Обязанность, предусмотренная экспертизой VA: Глубина (экспертиза): 30-50 мм; Нагрузка оси до: 1210 кг HA: Глубина (экспертиза): 30-50 мм; Нагрузка оси до: 1100 кг	
B14	1.8, 2.0 07/03 - 07/09 85 -92 kW		47-124851	Для некоторых типов шин необходимы дистанционные шайбы; Обязанность, предусмотренная экспертизой VA: Глубина (экспертиза): 25-45 мм; Нагрузка оси до: 1060 кг HA: Глубина (экспертиза): 20-40 мм; Нагрузка оси до: 1010 кг	
B14	1.9 TDi 05/01 - 66 kW		47-124851	Для некоторых типов шин необходимы дистанционные шайбы; Обязанность, предусмотренная экспертизой VA: Глубина (экспертиза): 25-45 мм; Нагрузка оси до: 1060 кг HA: Глубина (экспертиза): 20-40 мм; Нагрузка оси до: 1010 кг	





Пригодны для					
VW-FAW					
VW-FAW GOLF					
B16 PSS9	1.8, 2.0 07/03 - 07/09 85 -92 kW		48-080651		Для некоторых типов шин необходимы дистанционные шайбы; Обязанность, предусмотренная экспертизой VA: Глубина (экспертиза): 25-45 мм; Нагрузка оси до: 1060 кг HA: Глубина (экспертиза): 20-40 мм; Нагрузка оси до: 1010 кг
B16 PSS9	1.9 TDi 05/01 - 66 kW		48-080651		Для некоторых типов шин необходимы дистанционные шайбы; Обязанность, предусмотренная экспертизой VA: Глубина (экспертиза): 25-45 мм; Нагрузка оси до: 1060 кг HA: Глубина (экспертиза): 20-40 мм; Нагрузка оси до: 1010 кг
B16 PSS10	1.6 08/03 - 01/05 75 kW		48-135238		Наружный диаметр передней амортизационной стойки шасси 50 мм; тип модели: G02; Обязанность, предусмотренная экспертизой VA: Глубина (экспертиза): 30-50 мм; Нагрузка оси до: 1210 кг HA: Глубина (экспертиза): 30-50 мм; Нагрузка оси до: 1100 кг
B16 PSS10	1.6 08/03 - 01/05 75 kW		48-135245		Øа: 55 мм; тип модели: G07, G08, G09, G11; Обязанность, предусмотренная экспертизой VA: Глубина (экспертиза): 30-50 мм; Нагрузка оси до: 1210 кг HA: Глубина (экспертиза): 30-50 мм; Нагрузка оси до: 1100 кг
B16 RC	1.6 08/03 - 01/05 75 kW		14-230615  49-196849		Øа: 55 мм; DCC должно быть остановлено; тип модели: G07, G08, G09, G11; Обязанность, предусмотренная экспертизой VA: Глубина (экспертиза): 20-40 мм; Нагрузка оси до: 1140 кг HA: Глубина (экспертиза): 20-40 мм; Нагрузка оси до: 1040 кг




VW-FAW GOLF (1K1)					
B1	1.4 FSI, 1.6, 2.0 TSI 08/09 - 77 -147 kW		12-224074	12-224081	VA: с шариковым подшипником HA: без шарикового подшипника
B3	1.4 FSI, 1.6 08/09 - 77 -96 kW		37-133030	36-133055	стандартная подвеска
B3	1.4 FSI, 1.6 08/09 - 77 -96 kW			36-211340	Усиленное оснащение .
B4	1.4 FSI, 1.6 08/09 - 77 -96 kW		22-131607 †	19-127439 ½	стандартная подвеска; тип модели: G02 + 2UA VA: Øа: 50 мм
B4	1.4 FSI, 1.6 08/09 - 77 -96 kW		22-131614 †	19-127439 ½	стандартная подвеска; тип модели: G07 + 2UA VA: Øа: 55 мм
B4	1.4 FSI, 1.6 08/09 - 77 -96 kW		22-139184 †	19-127439 ½	спортивная подвеска; тип модели: G02 + 2UC VA: Øа: 50 мм
B4	1.4 FSI, 1.6 08/09 - 77 -96 kW		22-139191 †	19-127439 ½	спортивная подвеска; тип модели: G07,G08,G09,G11 +2UC VA: Øа: 55 мм
B4	2.0 TSI 03/10 - 147 kW		22-140012 †	19-140025 ½	стандартная подвеска VA: Øа: 55 мм
B6 Sport	1.4 FSI, 1.6 08/09 - 77 -96 kW		35-113751 †	24-172936 ½	тип модели: G02 VA: Øа: 50 мм
B6 Sport	1.4 FSI, 1.6, 2.0 TSI 08/09 - 77 -147 kW		35-108177 †	24-172936 ½	тип модели: G07, G08, G09, G11 VA: Øа: 55 мм
B8	1.4 FSI, 1.6 08/09 - 77 -96 kW		35-113768 †	24-178006 ½	тип модели: G02 VA: Øа: 50 мм
B8	1.4 FSI, 1.6, 2.0 TSI 08/09 - 77 -147 kW		35-108191 †	24-178006 ½	тип модели: G07, G08, G09, G11 VA: Øа: 55 мм

Пригодны для				
VW-FAW				
VW-FAW GOLF (1K1)				
B12 PK	1.4 FSI, 1.6 08/09 - 77 -96 kW	46-184115		Наружный диаметр передней амортизационной стойки шасси 50 мм; тип модели: G02; Обязанность, предусмотренная экспертизой; с общим разрешением на эксплуатацию (ABE) VA: Глубина (экспертиза): 30 мм; Нагрузка оси до: 1080 кг HA: Глубина (экспертиза): 30 мм; Нагрузка оси до: 1010 кг
B12 PK	1.4 FSI, 1.6 08/09 - 77 -96 kW	46-194862		Наружный диаметр передней амортизационной стойки шасси 55 мм; тип модели: G07, G08, G09, G11; Обязанность, предусмотренная экспертизой; с общим разрешением на эксплуатацию (ABE) VA: Глубина (экспертиза): 30 мм; Нагрузка оси до: 1080 кг HA: Глубина (экспертиза): 30 мм; Нагрузка оси до: 1010 кг
B12 PK	1.6 08/09 - 77 kW	46-184047		Наружный диаметр передней амортизационной стойки шасси 50 мм; тип модели: G02; Обязанность, предусмотренная экспертизой; с общим разрешением на эксплуатацию (ABE) VA: Глубина (экспертиза): 30 мм; Нагрузка оси до: 1010 кг HA: Глубина (экспертиза): 30 мм; Нагрузка оси до: 1010 кг
B12 PK	1.6 08/09 - 77 kW	46-194855		Наружный диаметр передней амортизационной стойки шасси 55 мм; тип модели: G07, G08, G09, G11; Обязанность, предусмотренная экспертизой; с общим разрешением на эксплуатацию (ABE) VA: Глубина (экспертиза): 30 мм; Нагрузка оси до: 1010 кг HA: Глубина (экспертиза): 30 мм; Нагрузка оси до: 1010 кг
B12 SL	1.4 FSI, 1.6 08/09 - 77 -96 kW	46-230904		Наружный диаметр передней амортизационной стойки шасси 55 мм; тип модели: G02; Обязанность, предусмотренная экспертизой; с общим разрешением на эксплуатацию (ABE) VA: Глубина (экспертиза): 45-50 мм; Нагрузка оси до: 1040 кг HA: Глубина (экспертиза): 30-35 мм; Нагрузка оси до: 930 кг
B12 SL	1.4 FSI, 2.0 TSI 08/09 - 96 -147 kW	46-230911		Наружный диаметр передней амортизационной стойки шасси 50 мм; тип модели: G02; тип модели: GT, GTI; Обязанность, предусмотренная экспертизой; с общим разрешением на эксплуатацию (ABE) VA: Глубина (экспертиза): 20-25 мм; Нагрузка оси до: 1040 кг HA: Глубина (экспертиза): 20 мм; Нагрузка оси до: 930 кг
B12 SL	1.4 FSI, 1.6 08/09 - 77 -96 kW	46-194909		Наружный диаметр передней амортизационной стойки шасси 55 мм; тип модели: G07, G08,G09,G011; Обязанность, предусмотренная экспертизой; с общим разрешением на эксплуатацию (ABE) VA: Глубина (экспертиза): 45-50 мм; Нагрузка оси до: 1040 кг HA: Глубина (экспертиза): 30-35 мм; Нагрузка оси до: 930 кг
B12 SL	1.4 FSI, 2.0 TSI 08/09 - 96 -147 kW	46-194909		Наружный диаметр передней амортизационной стойки шасси 55 мм; тип модели: G07, G08,G09,G011; тип модели: GT,GTI; Обязанность, предусмотренная экспертизой; с общим разрешением на эксплуатацию (ABE) VA: Глубина (экспертиза): 20-25 мм; Нагрузка оси до: 1040 кг HA: Глубина (экспертиза): 20 мм; Нагрузка оси до: 930 кг
B12 SL	2.0 TSI 03/10 - 147 kW	46-230904		Наружный диаметр передней амортизационной стойки шасси 55 мм; тип модели: G02; тип модели: GT, GTI; Обязанность, предусмотренная экспертизой; с общим разрешением на эксплуатацию (ABE) VA: Глубина (экспертиза): 20-25 мм; Нагрузка оси до: 1040 кг HA: Глубина (экспертиза): 20 мм; Нагрузка оси до: 930 кг

Пригодны для				
VW-FAW				
VW-FAW GOLF (1K1)				
B12 SL	2.0 TSI 03/10 - 147 kW		46-194909	Наружный диаметр передней амортизационной стойки шасси 55 мм; тип модели: G07, G08, G09, G011; тип модели: Gt, GTI; Обязанность, предусмотренная экспертизой; с общим разрешением на эксплуатацию (ABE) VA: Глубина (экспертиза): 20-25 мм; Нагрузка оси до: 1040 кг HA: Глубина (экспертиза): 20 мм; Нагрузка оси до: 930 кг
B12 SL	2.0 TSI 03/10 - 147 kW		46-194916	Наружный диаметр передней амортизационной стойки шасси 55 мм; тип модели: G07, G08, G09, G011; тип модели: GT, GTI; Обязанность, предусмотренная экспертизой; с общим разрешением на эксплуатацию (ABE) VA: Глубина (экспертиза): 20-25 мм; Нагрузка оси до: 1130 кг HA: Глубина (экспертиза): 20 мм; Нагрузка оси до: 930 кг
B14	1.4 FSI, 1.6 08/09 - 77 -96 kW		47-128347	Øа: 50 мм; Для некоторых типов шин необходимы дистанционные шайбы; тип модели: G02; Обязанность, предусмотренная экспертизой VA: Глубина (экспертиза): 30-50 мм; Нагрузка оси до: 1210 кг HA: Глубина (экспертиза): 30-50 мм; Нагрузка оси до: 1100 кг
B14	1.4 FSI, 1.6 08/09 - 77 -96 kW		47-127708	Øа: 55 мм; Для некоторых типов шин необходимы дистанционные шайбы; тип модели: G07, G08, G09, G11; Обязанность, предусмотренная экспертизой VA: Глубина (экспертиза): 30-50 мм; Нагрузка оси до: 1210 кг HA: Глубина (экспертиза): 30-50 мм; Нагрузка оси до: 1100 кг
B14	2.0 TSI 03/10 - 147 kW		47-127708	Øа: 55 мм; Обязанность, предусмотренная экспертизой VA: Глубина (экспертиза): 20-30 мм; Нагрузка оси до: 1210 кг HA: Глубина (экспертиза): 10-30 мм; Нагрузка оси до: 1100 кг
B16 PSS10	1.4 FSI, 1.6 08/09 - 77 -96 kW		48-135238	Наружный диаметр передней амортизационной стойки шасси 50 мм; тип модели: G02; Обязанность, предусмотренная экспертизой VA: Глубина (экспертиза): 30-50 мм; Нагрузка оси до: 1210 кг HA: Глубина (экспертиза): 30-50 мм; Нагрузка оси до: 1100 кг
B16 PSS10	1.4 FSI, 1.6 08/09 - 77 -96 kW		48-135245	Øа: 55 мм; тип модели: G07, G08, G09, G11; Обязанность, предусмотренная экспертизой VA: Глубина (экспертиза): 30-50 мм; Нагрузка оси до: 1210 кг HA: Глубина (экспертиза): 30-50 мм; Нагрузка оси до: 1100 кг
B16 PSS10	2.0 TSI 03/10 - 147 kW		48-135245	Øа: 55 мм; Обязанность, предусмотренная экспертизой VA: Глубина (экспертиза): 20-30 мм; Нагрузка оси до: 1210 кг HA: Глубина (экспертиза): 10-30 мм; Нагрузка оси до: 1100 кг
B16 RC	1.4 FSI, 1.6 08/09 - 77 -96 kW		14-230615  49-196849	Øа: 55 мм; DCC должно быть остановлено; тип модели: G07, G08, G09, G11; Обязанность, предусмотренная экспертизой VA: Глубина (экспертиза): 20-40 мм; Нагрузка оси до: 1140 кг HA: Глубина (экспертиза): 20-40 мм; Нагрузка оси до: 1040 кг
B16 RC	2.0 TSI 03/10 - 147 kW		14-230615  49-196849	Øа: 55 мм; DCC должно быть остановлено; тип модели: G07, G08, G09, G11; Обязанность, предусмотренная экспертизой VA: Глубина (экспертиза): 10-30 мм; Нагрузка оси до: 1140 кг HA: Глубина (экспертиза): 10-30 мм; Нагрузка оси до: 1040 кг
B16 BCS	2.0 TSI 03/10 - 147 kW		48-215909	Øа: 55 мм; Обязанность, предусмотренная экспертизой VA: Глубина (экспертиза): 30-40 мм; Нагрузка оси до: 1210 кг HA: Глубина (экспертиза): 20-40 мм; Нагрузка оси до: 1100 кг

Пригодны для				
VW-FAW				
VW-FAW JETTA (1G2, 1J2)				
B2	1.6, 1.9 TDi 05/91 - 04/00 53 -74 kW	16-031456 ↓ 17-047142 ↓ 11-101291 SP	15-062192 ⚬ 11-101352 SP	VA: Только для винтовых подвесок
B3	1.6 05/91 - 01/02 53 -74 kW	36-130665	36-226085	стандартная подвеска
B4	1.6, 1.9 TDi 05/91 - 04/00 53 -74 kW	22-041142 ↓ 21-030468 ↓ 11-101291 SP	19-019741 ⚬ 11-101352 SP	VA: Только для винтовых подвесок
B4	1.6, 1.9 TDi 05/91 - 04/00 53 -74 kW		19-124681 ⚬ 11-101352 SP	исполнение для плохих дорог
B6 Sport	1.6, 1.9 TDi 05/91 - 04/00 53 -74 kW	35-181590 ↓ 34-001028 ↓	24-006569 ⚬ 11-101352 SP	VA: Только для винтовых подвесок HA: изменяемой высоты
B8	1.6, 1.9 TDi 01/84 - 04/00 53 -74 kW	35-003663 ↓ 11-101291 SP	24-015042 ⚬ 11-101352 SP	
B14	1.6, 1.9 TDi 05/91 - 04/00 53 -74 kW	47-124844		Для некоторых типов шин необходимы дистанционные шайбы; Обязанность, предусмотренная экспертизой VA: Глубина (экспертиза): 30-50 мм; Нагрузка оси до: 840 кг HA: Глубина (экспертиза): 20-40 мм; Нагрузка оси до: 740 кг
B16 PSS9	1.6, 1.9 TDi 05/91 - 04/00 53 -74 kW	48-080569		Для некоторых типов шин необходимы дистанционные шайбы; Обязанность, предусмотренная экспертизой VA: Глубина (экспертиза): 30-50 мм; Нагрузка оси до: 840 кг HA: Глубина (экспертиза): 20-30 мм; Нагрузка оси до: 740 кг
VW-FAW JETTA				
B4	1.6 04/00 - 64 -70 kW	22-045744 ↓ 11-103455 SP	19-029429 ⚬ 11-115755 SP	стандартная подвеска
B4	1.6 04/00 - 64 -70 kW	22-045751 ↓ 11-103455 SP	19-029177 ⚬ 11-115755 SP	спортивная подвеска
B4	1.6 04/00 - 64 -70 kW	22-045744 ↓ 11-103455 SP	19-140032 ⚬ 11-115755 SP	исполнение для плохих дорог
B8	1.6 04/00 - 64 -70 kW	35-044086 ↓	24-026246 ⚬ 11-115755 SP	VA: однотрубный Upside Down
B14	1.6 04/00 - 64 -70 kW	47-124851		Для некоторых типов шин необходимы дистанционные шайбы; Обязанность, предусмотренная экспертизой VA: Глубина (экспертиза): 25-45 мм; Нагрузка оси до: 1060 кг HA: Глубина (экспертиза): 20-40 мм; Нагрузка оси до: 1010 кг
B16 PSS9	1.6 04/00 - 64 -70 kW	48-080651		Для некоторых типов шин необходимы дистанционные шайбы; Обязанность, предусмотренная экспертизой VA: Глубина (экспертиза): 25-45 мм; Нагрузка оси до: 1060 кг HA: Глубина (экспертиза): 20-40 мм; Нагрузка оси до: 1010 кг
VW-FAW MAGOTAN (B6)				
B4	1.4 TSi, 1.8 TSi, 2.0, 2.0 TSi 04/08 - 07/11 85 -147 kW	22-151056 ↓	19-151069 ⚬	стандартная подвеска VA: Øа: 55 мм
B4	1.4 TSi, 1.8 TSi, 2.0, 2.0 TSi 04/08 - 07/11 85 -147 kW	22-151070 ↓	19-151083 ⚬	спортивная подвеска VA: Øа: 55 мм
B6 Sport	1.4 TSi, 1.8 TSi, 2.0, 2.0 TSi 04/08 - 07/11 85 -147 kW	35-122074 ↓	24-172936 ⚬	VA: Øа: 55 мм




Пригодны для				
VW-FAW				
VW-FAW MAGOTAN (B6)				
B8	1.4 TSI, 1.8 TSI, 2.0, 2.0 TSi 04/08 - 07/11 85 -147 kW	35-122081 †	24-178006 1/2	VA: Øа: 55 мм
VW-FAW MAGOTAN (B7L)				
B1	1.4 TSI, 1.8 TSI, 2.0 TSI, 3.0 FSI V6 07/11 - 96 -184 kW	12-224074	12-224081	VA: с шариковым подшипником HA: без шарикового подшипника
B4	1.4 TSI, 1.8 TSI, 2.0 TSI, 3.0 FSI V6 07/11 - 96 -184 kW	22-151056 †	19-151069 1/2	стандартная подвеска; без электронн. регулирования аморти. Силы VA: Øа: 55 мм
B4	1.4 TSI, 1.8 TSI, 2.0 TSI, 3.0 FSI V6 07/11 - 96 -184 kW	22-151070 †	19-151083 1/2	спортивная подвеска; без электронн. регулирования аморти. Силы VA: Øа: 55 мм
B6 Sport	1.4 TSI, 1.8 TSI, 2.0 TSI, 3.0 FSI V6 07/11 - 96 -184 kW	35-122074 †	24-172936 1/2	без электронн. регулирования аморти. Силы VA: Øа: 55 мм
B8	1.4 TSI, 1.8 TSI, 2.0 TSI, 3.0 FSI V6 07/11 - 96 -184 kW	35-122081 †	24-178006 1/2	без электронн. регулирования аморти. Силы VA: Øа: 55 мм
B12 PK	1.4 TSI, 1.8 TSI, 2.0 TSI, 3.0 FSI V6 07/11 - 96 -184 kW	46-184412		Наружный диаметр передней амортизационной стойки шасси 55 мм; без электронн. регулирования аморти. Силы; Обязанность, предусмотренная экспертизой; с общим разрешением на эксплуатацию (ABE) VA: Глубина (экспертиза): 30 мм; Нагрузка оси до: 1180 кг HA: без регулируемой подвески; Глубина (экспертиза): 30 мм; Нагрузка оси до: 1130 кг
B14	1.4 TSI, 1.8 TSI, 2.0 TSI, 3.0 FSI V6 07/11 - 96 -184 kW	47-127708		Øа: 55 мм; DCC должно быть остановлено; Обязанность, предусмотренная экспертизой VA: Глубина (экспертиза): 30-50 мм; Нагрузка оси до: 1210 кг HA: Глубина (экспертиза): 30-50 мм; Нагрузка оси до: 1240 кг
B16 PSS10	1.4 TSI, 1.8 TSI, 2.0 TSI, 3.0 FSI V6 07/11 - 96 -184 kW	48-135245		Øа: 55 мм; DCC должно быть остановлено; Обязанность, предусмотренная экспертизой VA: Глубина (экспертиза): 30-50 мм; Нагрузка оси до: 1210 кг HA: Глубина (экспертиза): 30-50 мм; Нагрузка оси до: 1250 кг
B16 RC	1.4 TSI, 1.8 TSI, 2.0 TSI, 3.0 FSI V6 07/11 - 96 -184 kW	14-230615  49-196849		Øа: 55 мм; DCC должно быть остановлено; тип модели: G07, G08, G09, G11; Обязанность, предусмотренная экспертизой VA: Глубина (экспертиза): 20-40 мм; Нагрузка оси до: 1140 кг HA: Глубина (экспертиза): 20-40 мм; Нагрузка оси до: 1040 кг
VW-FAW SAGITAR				
B4	1.4 TSI, 1.6, 1.8 TSI, 1.8 Turbo 04/06 - 74 -118 kW	22-183712 †	19-127439 1/2	стандартная подвеска; без электронн. регулирования аморти. Силы VA: Наружный диаметр передней амортизационной стойки шасси 50 мм
B4	2.0 04/06 - 06/09 85 kW	22-183712 †	19-127439 1/2	стандартная подвеска; без электронн. регулирования аморти. Силы VA: Наружный диаметр передней амортизационной стойки шасси 50 мм
B6 Sport	1.4 TSI, 1.6, 1.8 TSI, 1.8 Turbo 04/06 - 74 -118 kW	35-158707 †	33-158723 1/2	без электронн. регулирования аморти. Силы VA: Наружный диаметр передней амортизационной стойки шасси 50 мм
B6 Sport	2.0 04/06 - 06/09 85 kW	35-158707 †	33-158723 1/2	без электронн. регулирования аморти. Силы VA: Наружный диаметр передней амортизационной стойки шасси 50 мм
B8	1.4 TSI, 1.6, 1.8 TSI, 1.8 Turbo 04/06 - 74 -118 kW	35-158738 †	24-158756 1/2	без электронн. регулирования аморти. Силы VA: Наружный диаметр передней амортизационной стойки шасси 50 мм
B8	2.0 04/06 - 06/09 85 kW	35-158738 †	24-158756 1/2	без электронн. регулирования аморти. Силы VA: Наружный диаметр передней амортизационной стойки шасси 50 мм

Пригодны для				
VW (SVW)				
VW (SVW) LAVIDA				
B4	1.4 TSi, 1.6, 2.0 04/08 - 77 -96 kW	22-045744 † 11-103455 SP	19-140032 1/2 11-115755 SP	стандартная подвеска
B6 Sport	1.4 TSi, 1.6, 2.0 04/08 - 77 -96 kW	35-044079 †	24-026239 1/2 11-115755 SP	VA: однотрубный Upside Down
B8	1.4 TSi, 1.6, 2.0 04/08 - 77 -96 kW	35-044086 †	24-026246 1/2 11-115755 SP	VA: однотрубный Upside Down

VW (SVW) POLO				
B1	1.4, 1.6 12/10 - 63 -77 kW	12-116966	12-226429	VA: с шариковым подшипником HA: 08/10 ->; для заменяемого номера: 1JP/1JS
B4	1.4, 1.4 GTi, 1.6 12/10 - 63 -96 kW	22-183705 †	19-109572 1/2	
B6 Sport	1.4, 1.4 GTi, 1.6 12/10 - 63 -96 kW	35-168560 †	24-067898 1/2	
B8	1.4, 1.4 GTi, 1.6 12/10 - 63 -96 kW	35-168577 †	24-067904 1/2	
B14	1.4, 1.6 12/10 - 63 -77 kW	47-168091		Обязанность, предусмотренная экспертизой VA: Глубина (экспертиза): 35-50 мм; Нагрузка оси до: 960 кг HA: Глубина (экспертиза): 30-45 мм; Нагрузка оси до: 800 кг
B14	1.4 GTi 09/12 - 96 kW	47-168091		Обязанность, предусмотренная экспертизой VA: Глубина (экспертиза): 20-35 мм; Нагрузка оси до: 960 кг HA: Глубина (экспертиза): 15-30 мм; Нагрузка оси до: 800 кг
B16 PSS9	1.4, 1.6 12/10 - 63 -77 kW	48-168229		Обязанность, предусмотренная экспертизой VA: Глубина (экспертиза): 35-50 мм; Нагрузка оси до: 960 кг HA: Глубина (экспертиза): 30-45 мм; Нагрузка оси до: 800 кг
B16 PSS9	1.4 GTi 09/12 - 96 kW	48-168229		Обязанность, предусмотренная экспертизой VA: Глубина (экспертиза): 20-35 мм; Нагрузка оси до: 960 кг HA: Глубина (экспертиза): 15-30 мм; Нагрузка оси до: 800 кг

VW (SVW) TIGUAN				
B1	1.8 TSi, 1.8 TSi 4motion, 2.0 TSi 4motion 03/10 - 118 -147 kW	12-224074	12-224081	VA: с шариковым подшипником HA: без шарикового подшипника
B4	1.8 TSi, 1.8 TSi 4motion, 2.0 TSi 4motion 03/10 - 118 -147 kW	22-183750 †	19-170732 1/2	стандартная подвеска; без электронн. регулирования аморти. Силы
B6 Sport	1.8 TSi, 1.8 TSi 4motion, 2.0 TSi 4motion 03/10 - 118 -147 kW	35-108177 †	24-146944 1/2	без электронн. регулирования аморти. Силы VA: Øа: 55 мм




VW (SVW) TOURAN ВЭН				
B1	1.4 TSi, 1.8 Turbo, 2.0 11/04 - 85 -110 kW	12-224074	i.V.	VA: с шариковым подшипником HA: -> CH.Nr.: 1T-6-157 500
B3	1.4 TSi, 1.8 Turbo, 2.0 11/04 - 85 -110 kW	36-202287	36-148257	стандартная подвеска
B4	1.4 TSi, 1.8 Turbo, 2.0 11/04 - 85 -110 kW	22-139320 †	19-139333 1/2	стандартная подвеска; спортивная подвеска; без электронн. регулирования аморти. Силы VA: Øа: 55 мм; тип модели: G07
B6 Sport	1.4 TSi, 1.8 Turbo, 2.0 11/04 - 85 -110 kW	35-108177 †	24-172936 1/2	стандартная подвеска; без электронн. регулирования аморти. Силы VA: Øа: 55 мм

Пригодны для				
VW (SVW)				
VW (SVW) TOURAN ВЭН				
B8	1.4 TSI, 1.8 Turbo, 2.0 11/04 - 85 -110 kW	35-108191 †	24-178006 ♂	спортивная подвеска; без электронн. регулирования аморти. Силы VA: Øа: 55 мм
B14	1.4 TSI, 1.8 Turbo, 2.0 11/04 - 85 -110 kW	47-127708		Øа: 55 мм; без электронн. регулирования аморти. Силы; Обязанность, предусмотренная экспертизой VA: Глубина (экспертиза): 30-50 мм; Нагрузка оси до: 1210 кг HA: Глубина (экспертиза): 30-50 мм; Нагрузка оси до: 1250 кг
B16 PSS10	1.4 TSI, 1.8 Turbo, 2.0 11/04 - 85 -110 kW	48-135245		Øа: 55 мм; без электронн. регулирования аморти. Силы; Обязанность, предусмотренная экспертизой VA: Глубина (экспертиза): 30-50 мм; Нагрузка оси до: 1210 кг HA: Глубина (экспертиза): 30-50 мм; Нагрузка оси до: 1250 кг

WARTBURG				
WARTBURG 353				
B6 Sport	1.0, 1.3 06/66 - 05/91 33 -43 kW	34-465578 ♂	34-465585 ♂	VA: Сервис срочного ремонта .; Возврат старой детали обязателен . HA: Сервис срочного ремонта .; Возврат старой детали обязателен .
MS	1.0 06/66 - 08/88 33 -37 kW	24-618106 ♂	24-618113 ♂	тип модели: Rallye

WARTBURG 353 Tourist				
B6 Sport	1.0, 1.3 10/67 - 05/91 33 -43 kW	34-465578 ♂	34-465585 ♂	VA: Сервис срочного ремонта .; Возврат старой детали обязателен . HA: Сервис срочного ремонта .; Возврат старой детали обязателен .
MS	1.0, 1.3 10/67 - 05/91 33 -43 kW	24-618106 ♂	24-618113 ♂	тип модели: Rallye

ZASTAVA				
ZASTAVA 10 (188)				
B1	1.2 60 10/05 - 44 kW	12-224234		VA: с шариковым подшипником
B3	1.2 60 10/05 - 44 kW	36-201693	36-214334	стандартная подвеска; без кондиционера
B3	1.2 60 10/05 - 44 kW	36-201655	36-214334	стандартная подвеска; с кондиционером; Варианты оснащения: SX / EL
B3	1.2 60 10/05 - 44 kW	36-201624	36-214334	стандартная подвеска; с кондиционером; Варианты оснащения: ELX
B4	1.2 60 10/05 - 44 kW	22-105349 †	19-105369 ♂	
B6 Sport	1.2 60 10/05 - 44 kW	35-046509 †	24-060646 ♂	
B8	1.2 60 10/05 - 44 kW	35-046547 †	24-060646 ♂	
ZASTAVA 101 (1100)				
B6 Sport	1.1, 1.1 Super, 1.3 05/75 - 12/93 37 -48 kW	34-000533 †	34-000540 †	VA: Сервис срочного ремонта .; Возврат старой детали обязателен .; Только для винтовых подвесок HA: Сервис срочного ремонта .; Возврат старой детали обязателен .; Только для винтовых подвесок

Пригодны для				
ZASTAVA				
ZASTAVA 750				
B6	770, 850	24-007405 †	24-007504 †	
Sport	01/64 - 11/85	18 -26 kW		



Новый заказной номер – Старый заказной номер

Новый	Старый	Страница	Новый	Старый	Страница	Новый	Старый	Страница	Новый	Старый	Страница			
11-101291	ASP-A129	384	11-101314	ASP-A131	577	11-101352	ASP-A135	880	11-101512	ASP-A151	765	11-115755	ASP-B575	840
11-101291	ASP-A129	385	11-101314	ASP-A131	754	11-101352	ASP-A135	900	11-101512	ASP-A151	766	11-115755	ASP-B575	842
11-101291	ASP-A129	674	11-101314	ASP-A131	755	11-101352	ASP-A135	901	11-101512	ASP-A151	767	11-115755	ASP-B575	873
11-101291	ASP-A129	675	11-101314	ASP-A131	756	11-101352	ASP-A135	905	11-101918	ASP-A191	2	11-115755	ASP-B575	874
11-101291	ASP-A129	676	11-101314	ASP-A131	757	11-101352	ASP-A135	906	11-101918	ASP-A191	3	11-115755	ASP-B575	902
11-101291	ASP-A129	680	11-101314	ASP-A131	758	11-101352	ASP-A135	907	11-101918	ASP-A191	4	11-115755	ASP-B575	927
11-101291	ASP-A129	681	11-101314	ASP-A131	773	11-101352	ASP-A135	914	11-101918	ASP-A191	5	11-115755	ASP-B575	928
11-101291	ASP-A129	682	11-101314	ASP-A131	775	11-101352	ASP-A135	915	11-101918	ASP-A191	11	11-115755	ASP-B575	933
11-101291	ASP-A129	685	11-101314	ASP-A131	776	11-101352	ASP-A135	933	11-101918	ASP-A191	509	11-115755	ASP-B575	935
11-101291	ASP-A129	691	11-101314	ASP-A131	777	11-101369	ASP-A136	341	11-101918	ASP-A191	612	11-116141	ASP-B614	700
11-101291	ASP-A129	692	11-101314	ASP-A131	778	11-101369	ASP-A136	525	11-101918	ASP-A191	613	11-116141	ASP-B614	701
11-101291	ASP-A129	693	11-101314	ASP-A131	779	11-101369	ASP-A136	526	11-101918	ASP-A191	736	11-122449	ASP-C244	216
11-101291	ASP-A129	826	11-101314	ASP-A131	786	11-101369	ASP-A136	527	11-101918	ASP-A191	739	11-122449	ASP-C244	230
11-101291	ASP-A129	828	11-101314	ASP-A131	787	11-101369	ASP-A136	528	11-101918	ASP-A191	740	11-122456	ASP-C245	567
11-101291	ASP-A129	829	11-101314	ASP-A131	788	11-101369	ASP-A136	529	11-101918	ASP-A191	741	11-122456	ASP-C245	568
11-101291	ASP-A129	833	11-101314	ASP-A131	791	11-101369	ASP-A136	530	11-103455	ASP-A345	18	11-122456	ASP-C245	570
11-101291	ASP-A129	834	11-101314	ASP-A131	793	11-101369	ASP-A136	545	11-103455	ASP-A345	685	11-122456	ASP-C245	572
11-101291	ASP-A129	835	11-101314	ASP-A131	807	11-101369	ASP-A136	566	11-103455	ASP-A345	693	11-122456	ASP-C245	773
11-101291	ASP-A129	836	11-101314	ASP-A131	808	11-101369	ASP-A136	571	11-103455	ASP-A345	694	11-122456	ASP-C245	774
11-101291	ASP-A129	837	11-101314	ASP-A131	809	11-101369	ASP-A136	758	11-103455	ASP-A345	701	11-122456	ASP-C245	788
11-101291	ASP-A129	838	11-101314	ASP-A131	816	11-101369	ASP-A136	759	11-103455	ASP-A345	702	11-122456	ASP-C245	789
11-101291	ASP-A129	843	11-101314	ASP-A131	817	11-101369	ASP-A136	760	11-103455	ASP-A345	703	11-125358	ASP-C535	413
11-101291	ASP-A129	866	11-101321	ASP-A132	1	11-101369	ASP-A136	761	11-103455	ASP-A345	822	11-125358	ASP-C535	415
11-101291	ASP-A129	877	11-101321	ASP-A132	2	11-101369	ASP-A136	762	11-103455	ASP-A345	824	11-149828	ASP-E982	640
11-101291	ASP-A129	878	11-101321	ASP-A132	18	11-101369	ASP-A136	773	11-103455	ASP-A345	827	11-149828	ASP-E982	641
11-101291	ASP-A129	879	11-101321	ASP-A132	118	11-101369	ASP-A136	789	11-103455	ASP-A345	828	11-149828	ASP-E982	674
11-101291	ASP-A129	880	11-101321	ASP-A132	119	11-101369	ASP-A136	801	11-103455	ASP-A345	839	11-149828	ASP-E982	871
11-101291	ASP-A129	898	11-101321	ASP-A132	120	11-101376	ASP-A137	218	11-103455	ASP-A345	840	11-149828	ASP-E982	872
11-101291	ASP-A129	899	11-101321	ASP-A132	121	11-101376	ASP-A137	220	11-103455	ASP-A345	842	11-149835	ASP-E983	45
11-101291	ASP-A129	900	11-101321	ASP-A132	155	11-101376	ASP-A137	231	11-103455	ASP-A345	873	11-149835	ASP-E983	49
11-101291	ASP-A129	906	11-101321	ASP-A132	156	11-101376	ASP-A137	232	11-103455	ASP-A345	874	11-149835	ASP-E983	51
11-101291	ASP-A129	907	11-101321	ASP-A132	159	11-101376	ASP-A137	233	11-103455	ASP-A345	927	11-149835	ASP-E983	72
11-101291	ASP-A129	914	11-101321	ASP-A132	167	11-101376	ASP-A137	234	11-103455	ASP-A345	933	11-149835	ASP-E983	74
11-101291	ASP-A129	915	11-101321	ASP-A132	175	11-101376	ASP-A137	405	11-103455	ASP-A345	935	11-149835	ASP-E983	75
11-101291	ASP-A129	933	11-101321	ASP-A132	258	11-101376	ASP-A137	467	11-103462	ASP-A346	39	11-149835	ASP-E983	105
11-101307	ASP-A130	89	11-101321	ASP-A132	678	11-101376	ASP-A137	468	11-103462	ASP-A346	40	11-149835	ASP-E983	714
11-101307	ASP-A130	90	11-101321	ASP-A132	682	11-101376	ASP-A137	591	11-103462	ASP-A346	75	11-149835	ASP-E983	881
11-101307	ASP-A130	91	11-101321	ASP-A132	691	11-101376	ASP-A137	592	11-103622	ASP-A362	814	11-149835	ASP-E983	883
11-101307	ASP-A130	92	11-101321	ASP-A132	692	11-101376	ASP-A137	593	11-103622	ASP-A362	815	11-149835	ASP-E983	886
11-101307	ASP-A130	93	11-101321	ASP-A132	697	11-101376	ASP-A137	594	11-103622	ASP-A362	816	11-149835	ASP-E983	888
11-101307	ASP-A130	94	11-101321	ASP-A132	698	11-101376	ASP-A137	602	11-103622	ASP-A362	817	11-181415	ASP-E180	14
11-101307	ASP-A130	95	11-101321	ASP-A132	699	11-101376	ASP-A137	603	11-103622	ASP-A362	818	11-181415	ASP-E180	122
11-101307	ASP-A130	96	11-101321	ASP-A132	700	11-101376	ASP-A137	607	11-103622	ASP-A362	819	11-181415	ASP-E180	123
11-101307	ASP-A130	98	11-101321	ASP-A132	713	11-101376	ASP-A137	608	11-103943	ASP-A394	69	11-181415	ASP-E180	125
11-101307	ASP-A130	674	11-101321	ASP-A132	902	11-101376	ASP-A137	609	11-103943	ASP-A394	70	11-181415	ASP-E180	126
11-101307	ASP-A130	680	11-101321	ASP-A132	903	11-101376	ASP-A137	616	11-103943	ASP-A394	82	11-181415	ASP-E180	128
11-101307	ASP-A130	685	11-101321	ASP-A132	905	11-101390	ASP-A139	34	11-103943	ASP-A394	97	11-181415	ASP-E180	130
11-101307	ASP-A130	691	11-101338	ASP-A133	266	11-101390	ASP-A139	35	11-103943	ASP-A394	98	11-181415	ASP-E180	131
11-101307	ASP-A130	693	11-101338	ASP-A133	272	11-101390	ASP-A139	39	11-103943	ASP-A394	99	11-181415	ASP-E180	133
11-101307	ASP-A130	826	11-101338	ASP-A133	281	11-101390	ASP-A139	72	11-103943	ASP-A394	100	11-181415	ASP-E180	134
11-101307	ASP-A130	827	11-101338	ASP-A133	282	11-101390	ASP-A139	89	11-103943	ASP-A394	101	11-181415	ASP-E180	136
11-101307	ASP-A130	828	11-101338	ASP-A133	283	11-101390	ASP-A139	105	11-103943	ASP-A394	102	11-181415	ASP-E180	137
11-101307	ASP-A130	832	11-101338	ASP-A133	284	11-101390	ASP-A139	829	11-103943	ASP-A394	103	11-181415	ASP-E180	138
11-101307	ASP-A130	871	11-101338	ASP-A133	285	11-101390	ASP-A139	830	11-104322	ASP-A432	836	11-181415	ASP-E180	181
11-101307	ASP-A130	872	11-101338	ASP-A133	286	11-101390	ASP-A139	880	11-104322	ASP-A432	837	11-223900	AFS-B661	632
11-101307	ASP-A130	874	11-101338	ASP-A133	287	11-101390	ASP-A139	896	11-104322	ASP-A432	838	11-223900	AFS-B662	633
11-101307	ASP-A130	875	11-101338	ASP-A133	289	11-101390	ASP-A139	897	11-104957	ASP-A495	304	11-223900	AFS-B662	634
11-101307	ASP-A130	876	11-101338	ASP-A133	291	11-101390	ASP-A139	898	11-104957	ASP-A495	305	11-239734	AFS-B661	69
11-101307	ASP-A130	877	11-101338	ASP-A133	292	11-101406	ASP-A140	416	11-104957	ASP-A495	306	11-239734	AFS-B662	70
11-101307	ASP-A130	898	11-101338	ASP-A133	293	11-101406	ASP-A140	437	11-104957	ASP-A495	328	11-239734	AFS-B662	82
11-101307	ASP-A130	899	11-101338	ASP-A133	309	11-101406	ASP-A140	438	11-104964	ASP-A496	304	11-239734	AFS-B662	97
11-101307	ASP-A130	901	11-101338	ASP-A133	310	11-101406	ASP-A140	442	11-104964	ASP-A496	305	11-239734	AFS-B662	99
11-101307	ASP-A130	905	11-101338	ASP-A133	388	11-101406	ASP-A140	443	11-104964	ASP-A496	328	11-239734	AFS-B662	100
11-101307	ASP-A130	906	11-101345	ASP-A134	90	11-101406	ASP-A140	444	11-105886	ASP-A588	287	11-239734	AFS-B662	101
11-101314	ASP-A131	186	11-101345	ASP-A134	91	11-101415	ASP-A141	97	11-105886	ASP-A588	288	11-239734	AFS-B662	102
11-101314	ASP-A131	188	11-101345	ASP-A134	95	11-101437	ASP-A143	312	11-105886	ASP-A588	290	11-239734	AFS-B662	103
11-101314	ASP-A131	189	11-101345	ASP-A134	96	11-101437	ASP-A143	313	11-105886	ASP-A588	291	11-240457	AFS-B661	464
11-101314	ASP-A131	199	11-101345	ASP-A134	118	11-101437	ASP-A143	314	11-105886	ASP-A588	293	12-116614	AFS-B661	516
11-101314	ASP-A131	200	11-101345	ASP-A134	828	11-101437	ASP-A143	315	11-105886	ASP-A588	295	12-116614	AFS-B661	519
11-101314	ASP-A131	203	11-101345	ASP-A134	832	11-101437	ASP-A143	364	11-105886	ASP-A588	396	12-116621	AFS-B662	216
11-101314	ASP-A131	205	11-101345	ASP-A134	865	11-101451	ASP-A145	155	11-106470	ASP-A647	678	12-116621	AFS-B662	230
11-101314	ASP-A131	206	11-101345	ASP-A134	907	11-101451	ASP-A145	167	11-106470	ASP-A647	682	12-116621	AFS-B662	591
11-101314	ASP-A131	240	11-101345	ASP-A134	908	11-101468	ASP-A146	287	11-106470	ASP-A647	683	12-116621	AFS-B662	592
11-101314	ASP-A131	241	11-101352	ASP-A135	674	11-101468	ASP-A146	288	11-106470	ASP-A647	684	12-11		

Новый заказной номер – Старый заказной номер



Новый	Старый	Страница	Новый	Старый	Страница	Новый	Старый	Страница	Новый	Старый	Страница			
12-116775	AFS-B677	913	12-117079	AFS-B707	18	12-117338	AFS-B733	82	12-117529	AFS-B752	235	12-117864	AFS-B786	436
12-116799	AFS-B679	203	12-117079	AFS-B707	697	12-117338	AFS-B733	100	12-117529	AFS-B752	236	12-117864	AFS-B786	449
12-116799	AFS-B679	241	12-117079	AFS-B707	698	12-117338	AFS-B733	101	12-117529	AFS-B752	275	12-117864	AFS-B786	451
12-116799	AFS-B679	242	12-117079	AFS-B707	699	12-117369	AFS-B736	825	12-117529	AFS-B752	276	12-117888	AFS-B788	293
12-116799	AFS-B679	243	12-117079	AFS-B707	700	12-117369	AFS-B736	831	12-117529	AFS-B752	277	12-117888	AFS-B788	294
12-116799	AFS-B679	560	12-117079	AFS-B707	701	12-117369	AFS-B736	832	12-117529	AFS-B752	617	12-117888	AFS-B788	295
12-116799	AFS-B679	561	12-117079	AFS-B707	703	12-117369	AFS-B736	865	12-117529	AFS-B752	618	12-117888	AFS-B788	316
12-116799	AFS-B679	562	12-117079	AFS-B707	822	12-117369	AFS-B736	907	12-117536	AFS-B753	235	12-117895	AFS-B789	135
12-116799	AFS-B679	564	12-117079	AFS-B707	824	12-117369	AFS-B736	908	12-117536	AFS-B753	236	12-117895	AFS-B789	176
12-116799	AFS-B679	756	12-117079	AFS-B707	839	12-117376	AFS-B737	213	12-117536	AFS-B753	275	12-117895	AFS-B789	177
12-116799	AFS-B679	757	12-117079	AFS-B707	842	12-117376	AFS-B737	341	12-117536	AFS-B753	276	12-117925	AFS-B792	216
12-116799	AFS-B679	758	12-117079	AFS-B707	872	12-117376	AFS-B737	342	12-117536	AFS-B753	277	12-117925	AFS-B792	218
12-116805	AFS-B680	544	12-117079	AFS-B707	902	12-117376	AFS-B737	343	12-117536	AFS-B753	617	12-117925	AFS-B792	233
12-116805	AFS-B680	575	12-117079	AFS-B707	903	12-117376	AFS-B737	349	12-117536	AFS-B753	618	12-117925	AFS-B792	234
12-116805	AFS-B680	577	12-117079	AFS-B707	927	12-117376	AFS-B737	530	12-117550	AFS-B755	250	12-117925	AFS-B792	616
12-116805	AFS-B680	773	12-117086	AFS-B708	68	12-117376	AFS-B737	531	12-117550	AFS-B755	251	12-117932	AFS-B793	223
12-116805	AFS-B680	775	12-117086	AFS-B708	70	12-117376	AFS-B737	532	12-117550	AFS-B755	270	12-117932	AFS-B793	604
12-116805	AFS-B680	776	12-117086	AFS-B708	82	12-117376	AFS-B737	534	12-117550	AFS-B755	271	12-117932	AFS-B793	605
12-116812	AFS-B681	340	12-117086	AFS-B708	97	12-117376	AFS-B737	535	12-117550	AFS-B755	386	12-117932	AFS-B793	606
12-116812	AFS-B681	341	12-117086	AFS-B708	99	12-117376	AFS-B737	565	12-117567	AFS-B756	250	12-117963	AFS-B796	680
12-116812	AFS-B681	525	12-117086	AFS-B708	100	12-117376	AFS-B737	578	12-117567	AFS-B756	251	12-117963	AFS-B796	833
12-116812	AFS-B681	526	12-117086	AFS-B708	101	12-117376	AFS-B737	579	12-117567	AFS-B756	270	12-117963	AFS-B796	866
12-116812	AFS-B681	527	12-117086	AFS-B708	102	12-117376	AFS-B737	580	12-117567	AFS-B756	271	12-125104	AFS-C510	203
12-116812	AFS-B681	528	12-117093	AFS-B709	118	12-117376	AFS-B737	587	12-117567	AFS-B756	386	12-125104	AFS-C510	340
12-116812	AFS-B681	529	12-117093	AFS-B709	120	12-117376	AFS-B737	762	12-117598	AFS-B759	160	12-125104	AFS-C510	561
12-116812	AFS-B681	530	12-117093	AFS-B709	121	12-117376	AFS-B737	763	12-117598	AFS-B759	162	12-125104	AFS-C510	562
12-116812	AFS-B681	759	12-117109	AFS-B710	121	12-117376	AFS-B737	764	12-117628	AFS-B762	118	12-125104	AFS-C510	564
12-116812	AFS-B681	760	12-117109	AFS-B710	122	12-117376	AFS-B737	766	12-117628	AFS-B762	120	12-167616	AFS-G761	464
12-116812	AFS-B681	761	12-117109	AFS-B710	125	12-117376	AFS-B737	767	12-117628	AFS-B762	121	12-173495	AFS-H349	463
12-116812	AFS-B681	762	12-117109	AFS-B710	128	12-117376	AFS-B737	784	12-117628	AFS-B762	155	12-224036		545
12-116829	AFS-B682	121	12-117109	AFS-B710	129	12-117376	AFS-B737	792	12-117628	AFS-B762	159	12-224036		551
12-116829	AFS-B682	122	12-117109	AFS-B710	130	12-117376	AFS-B737	793	12-117628	AFS-B762	167	12-224036		777
12-116829	AFS-B682	125	12-117109	AFS-B710	132	12-117376	AFS-B737	794	12-117628	AFS-B762	175	12-224074		20
12-116829	AFS-B682	128	12-117109	AFS-B710	133	12-117376	AFS-B737	801	12-117635	AFS-B763	544	12-224074		24
12-116829	AFS-B682	129	12-117109	AFS-B710	137	12-117383	AFS-B738	89	12-117635	AFS-B763	575	12-224074		29
12-116829	AFS-B682	175	12-117109	AFS-B710	175	12-117383	AFS-B738	829	12-117635	AFS-B763	576	12-224074		87
12-116836	AFS-B683	253	12-117109	AFS-B710	176	12-117383	AFS-B738	830	12-117635	AFS-B763	577	12-224074		88
12-116836	AFS-B683	267	12-117116	AFS-B711	155	12-117383	AFS-B738	896	12-117635	AFS-B763	775	12-224074		671
12-116843	AFS-B684	260	12-117116	AFS-B711	159	12-117383	AFS-B738	897	12-117635	AFS-B763	776	12-224074		672
12-116843	AFS-B684	261	12-117123	AFS-B712	160	12-117390	AFS-B739	341	12-117642	AFS-B764	33	12-224074		687
12-116843	AFS-B684	388	12-117130	AFS-B713	169	12-117390	AFS-B739	342	12-117642	AFS-B764	38	12-224074		694
12-116850	AFS-B685	250	12-117154	AFS-B715	290	12-117390	AFS-B739	343	12-117642	AFS-B764	43	12-224074		704
12-116850	AFS-B685	251	12-117154	AFS-B715	293	12-117390	AFS-B739	347	12-117642	AFS-B764	47	12-224074		706
12-116850	AFS-B685	256	12-117161	AFS-B716	290	12-117390	AFS-B739	530	12-117642	AFS-B764	71	12-224074		714
12-116850	AFS-B685	257	12-117161	AFS-B716	292	12-117390	AFS-B739	531	12-117642	AFS-B764	74	12-224074		715
12-116867	AFS-B686	285	12-117161	AFS-B716	293	12-117390	AFS-B739	533	12-117642	AFS-B764	82	12-224074		716
12-116867	AFS-B686	287	12-117161	AFS-B716	302	12-117390	AFS-B739	534	12-117642	AFS-B764	880	12-224074		717
12-116867	AFS-B686	288	12-117161	AFS-B716	310	12-117390	AFS-B739	535	12-117642	AFS-B764	882	12-224074		827
12-116867	AFS-B686	289	12-117161	AFS-B716	395	12-117390	AFS-B739	550	12-117642	AFS-B764	884	12-224074		830
12-116928	AFS-B692	437	12-117185	AFS-B718	281	12-117390	AFS-B739	551	12-117642	AFS-B764	885	12-224074		844
12-116928	AFS-B692	438	12-117185	AFS-B718	304	12-117390	AFS-B739	574	12-117642	AFS-B764	887	12-224074		848
12-116928	AFS-B692	439	12-117185	AFS-B718	305	12-117390	AFS-B739	578	12-117659	AFS-B765	301	12-224074		851
12-116928	AFS-B692	442	12-117185	AFS-B718	306	12-117390	AFS-B739	579	12-117659	AFS-B765	670	12-224074		855
12-116928	AFS-B692	443	12-117239	AFS-B723	674	12-117390	AFS-B739	580	12-117659	AFS-B765	674	12-224074		857
12-116928	AFS-B692	444	12-117239	AFS-B723	676	12-117390	AFS-B739	762	12-117659	AFS-B765	676	12-224074		861
12-116935	AFS-B693	566	12-117239	AFS-B723	677	12-117390	AFS-B739	763	12-117659	AFS-B765	677	12-224074		867
12-116935	AFS-B693	567	12-117239	AFS-B723	680	12-117390	AFS-B739	765	12-117659	AFS-B765	680	12-224074		869
12-116935	AFS-B693	568	12-117239	AFS-B723	828	12-117390	AFS-B739	766	12-117659	AFS-B765	685	12-224074		889
12-116935	AFS-B693	569	12-117239	AFS-B723	833	12-117390	AFS-B739	767	12-117659	AFS-B765	692	12-224074		891
12-116935	AFS-B693	572	12-117239	AFS-B723	834	12-117390	AFS-B739	779	12-117659	AFS-B765	826	12-224074		892
12-116959	AFS-B695	674	12-117239	AFS-B723	836	12-117390	AFS-B739	780	12-117659	AFS-B765	834	12-224074		893
12-116959	AFS-B695	871	12-117239	AFS-B723	838	12-117390	AFS-B739	791	12-117659	AFS-B765	836	12-224074		894
12-116959	AFS-B695	898	12-117239	AFS-B723	866	12-117390	AFS-B739	792	12-117659	AFS-B765	838	12-224074		895
12-116959	AFS-B695	901	12-117239	AFS-B723	898	12-117390	AFS-B739	793	12-117659	AFS-B765	843	12-224074		908
12-116966	AFS-B696	16	12-117239	AFS-B723	899	12-117390	AFS-B739	794	12-117659	AFS-B765	877	12-224074		911
12-116966	AFS-B696	17	12-117239	AFS-B723	900	12-117444	AFS-B744	645	12-117659	AFS-B765	879	12-224074		912
12-116966	AFS-B696	18	12-117239	AFS-B723	913	12-117451	AFS-B745	645	12-117659	AFS-B765	899	12-224074		927
12-116966	AFS-B696	84	12-117239	AFS-B723	914	12-117475	AFS-B747	89	12-117659	AFS-B765	900	12-224074		930
12-116966	AFS-B696	86	12-117253	AFS-B725	171	12-117475	AFS-B747	90	12-117659	AFS-B765	906	12-224074		934
12-116966	AFS-B696	672	12-117260	AFS-B726	108	12-117475	AFS-B747	91	12-117659	AFS-B765	910	12-224074		935
12-116966	AFS-B696	683	12-117260	AFS-B726	109	12-117475	AFS-B747	92	12-117659	AFS-B765	914	12-224081		20
12-116966	AFS-B696	684	12-117260	AFS-B726	111	12-117475	AFS-B747	93	12-117703	AFS-B770	162	12-224081		29
12-116966	AFS-B696	693	12-117260	AFS-B726	112	12-117475	AFS-B747	94	12-117741	AFS-B774	678	12-224081		671
12-116966	AFS-B696	701	12-117260	AFS-B726	130	12-11								

Новый заказной номер – Старый заказной номер



Новый	Старый	Страница	Новый	Старый	Страница	Новый	Старый	Страница	Новый	Старый	Страница	Новый	Старый	Страница
14-230615		68	15-064462	BTE-6446	382	16-031302	PTE-3130	241	17-105248	VTE-A524	879	19-019604	BNE-1960	571
14-230615		105	15-064462	BTE-6446	383	16-031302	PTE-3130	242	17-105248	VTE-A524	907	19-019604	BNE-1960	774
14-230615		109	15-064462	BTE-6446	384	16-031302	PTE-3130	243	17-106405	VTE-A640	674	19-019642	BNE-1964	89
14-230615		111	15-064462	BTE-6446	385	16-031302	PTE-3130	340	17-106405	VTE-A640	685	19-019642	BNE-1964	829
14-230615		112	15-064677	BTE-6467	383	16-031302	PTE-3130	558	17-106405	VTE-A640	871	19-019642	BNE-1964	830
14-230615		113	15-064677	BTE-6467	384	16-031302	PTE-3130	559	17-106405	VTE-A640	901	19-019642	BNE-1964	896
14-230615		115	15-069115	BTE-6911	203	16-031302	PTE-3130	560	17-107150	VTE-A715	837	19-019642	BNE-1964	897
14-230615		117	15-069115	BTE-6911	527	16-031302	PTE-3130	561	17-107150	VTE-A715	899	19-019642	BNE-1964	898
14-230615		132	15-069115	BTE-6911	530	16-031302	PTE-3130	564	17-107150	VTE-A715	914	19-019659	BNE-1965	875
14-230615		135	15-069115	BTE-6911	563	16-031302	PTE-3130	754	18-002461	B22-0246	439	19-019659	BNE-1965	876
14-230615		137	15-069115	BTE-6911	755	16-031302	PTE-3130	755	18-002461	B22-0246	440	19-019659	BNE-1965	905
14-230615		138	15-069115	BTE-6911	758	16-031302	PTE-3130	756	18-002461	B22-0246	441	19-019659	BNE-1965	906
14-230615		141	15-069115	BTE-6911	760	16-031302	PTE-3130	757	18-002461	B22-0246	442	19-019673	BNE-1967	94
14-230615		144	15-069122	BTE-6912	874	16-031319	PTE-3131	94	18-002461	B22-0246	456	19-019680	BNE-1968	90
14-230615		146	15-069122	BTE-6912	875	16-031319	PTE-3131	95	18-002461	B22-0246	460	19-019680	BNE-1968	91
14-230615		148	15-069122	BTE-6912	876	16-031319	PTE-3131	96	18-140644	B22-E064	458	19-019680	BNE-1968	95
14-230615		150	15-069122	BTE-6912	905	16-031326	PTE-3132	118	18-140644	B22-E064	459	19-019680	BNE-1968	96
14-230615		151	15-069122	BTE-6912	906	16-031326	PTE-3132	120	18-140651	B22-E065	416	19-019697	BNE-1969	97
14-230615		152	15-069139	BTE-6913	98	16-031333	PTE-3133	575	18-140651	B22-E065	419	19-019703	BNE-1970	312
14-230615		153	15-069139	BTE-6913	99	16-031333	PTE-3133	577	18-140651	B22-E065	420	19-019703	BNE-1970	313
14-230615		165	15-069139	BTE-6913	102	16-031333	PTE-3133	775	18-140651	B22-E065	432	19-019703	BNE-1970	314
14-230615		181	15-069139	BTE-6913	103	16-031333	PTE-3133	776	18-140651	B22-E065	433	19-019710	BNE-1971	653
14-230615		182	15-069146	BTE-6914	312	16-031340	PTE-3134	384	18-140651	B22-E065	437	19-019710	BNE-1971	656
14-230615		183	15-069146	BTE-6914	313	16-031340	PTE-3134	385	18-140651	B22-E065	438	19-019710	BNE-1971	657
14-230615		184	15-069146	BTE-6914	314	16-031456	PTE-3145	833	18-140651	B22-E065	439	19-019727	BNE-1972	186
14-230615		436	15-069153	BTE-6915	593	16-031456	PTE-3145	866	18-140651	B22-E065	442	19-019727	BNE-1972	188
14-230615		451	15-069153	BTE-6915	601	16-031456	PTE-3145	933	18-140651	B22-E065	443	19-019727	BNE-1972	189
14-230615		482	15-069153	BTE-6915	602	16-031470	PTE-3147	382	18-140651	B22-E065	444	19-019727	BNE-1972	199
14-230615		672	15-069153	BTE-6915	603	16-031470	PTE-3147	383	18-140651	B22-E065	460	19-019727	BNE-1972	200
14-230615		689	15-069153	BTE-6915	607	16-031548	PTE-3154	203	18-140651	B22-E065	461	19-019727	BNE-1972	346
14-230615		690	15-069153	BTE-6915	608	16-031548	PTE-3154	341	19-000725	BNE-H846	484	19-019727	BNE-1972	546
14-230615		696	15-069160	BTE-6916	608	16-031548	PTE-3154	525	19-000725	BNE-H846	486	19-019727	BNE-1972	549
14-230615		706	15-069160	BTE-6916	609	16-031548	PTE-3154	526	19-000725	BNE-H846	487	19-019727	BNE-1972	550
14-230615		708	15-069177	BTE-6917	658	16-031548	PTE-3154	527	19-000725	BNE-H846	489	19-019727	BNE-1972	574
14-230615		710	15-069177	BTE-6917	659	16-031548	PTE-3154	528	19-019291	BNE-1929	249	19-019727	BNE-1972	778
14-230615		711	15-069177	BTE-6917	660	16-031548	PTE-3154	529	19-019291	BNE-1929	273	19-019727	BNE-1972	779
14-230615		715	15-100078	BTE-A007	918	16-031548	PTE-3154	530	19-019291	BNE-1929	696	19-019727	BNE-1972	787
14-230615		718	15-100078	BTE-A007	919	16-031548	PTE-3154	563	19-019291	BNE-1929	731	19-019727	BNE-1972	791
14-230615		821	15-102096	BTE-A209	118	16-031548	PTE-3154	755	19-019307	BNE-1930	91	19-019734	BNE-1973	272
14-230615		822	15-102096	BTE-A209	120	16-031548	PTE-3154	758	19-019307	BNE-1930	92	19-019741	BNE-1974	692
14-230615		848	15-102096	BTE-A209	121	16-031548	PTE-3154	759	19-019307	BNE-1930	95	19-019741	BNE-1974	693
14-230615		851	15-104311	BTE-A431	898	16-031548	PTE-3154	760	19-019307	BNE-1930	96	19-019741	BNE-1974	833
14-230615		855	15-104311	BTE-A431	899	16-031548	PTE-3154	761	19-019314	BNE-1931	233	19-019741	BNE-1974	835
14-230615		857	15-104311	BTE-A431	901	16-031548	PTE-3154	762	19-019314	BNE-1931	234	19-019741	BNE-1974	838
14-230615		859	15-105257	BTE-A525	877	16-101920	PTE-A192	118	19-019314	BNE-1931	593	19-019741	BNE-1974	843
14-230615		860	15-105257	BTE-A525	879	16-101920	PTE-A192	120	19-019314	BNE-1931	594	19-019741	BNE-1974	866
14-230615		861	15-105257	BTE-A525	907	16-101920	PTE-A192	121	19-019314	BNE-1931	602	19-019741	BNE-1974	914
14-230615		865	15-106377	BTE-A637	674	17-047142	VTE-4714	674	19-019314	BNE-1931	607	19-019741	BNE-1974	915
14-230615		869	15-106377	BTE-A637	675	17-047142	VTE-4714	680	19-019314	BNE-1931	608	19-019741	BNE-1974	933
14-230615		870	15-106377	BTE-A637	676	17-047142	VTE-4714	692	19-019321	BNE-1932	203	19-019758	BNE-1975	347
14-230615		891	15-106377	BTE-A637	677	17-047142	VTE-4714	833	19-019338	BNE-1933	613	19-019758	BNE-1975	544
14-230615		892	15-106377	BTE-A637	680	17-047142	VTE-4714	834	19-019345	BNE-1934	311	19-019758	BNE-1975	773
14-230615		893	15-106377	BTE-A637	681	17-047142	VTE-4714	836	19-019345	BNE-1934	312	19-019765	BNE-1976	216
14-230615		894	15-106384	BTE-A638	685	17-047142	VTE-4714	866	19-019390	BNE-1939	258	19-019765	BNE-1976	230
14-230615		895	15-106384	BTE-A638	826	17-047142	VTE-4714	914	19-019390	BNE-1939	691	19-019765	BNE-1976	591
14-230615		896	15-106384	BTE-A638	898	17-047142	VTE-4714	933	19-019390	BNE-1939	692	19-019765	BNE-1976	592
14-230615		909	15-107077	BTE-A707	836	17-047166	VTE-4716	877	19-019406	BNE-1940	657	19-019772	BNE-1977	203
14-230615		913	15-107077	BTE-A707	837	17-047166	VTE-4716	879	19-019437	BNE-1943	244	19-019772	BNE-1977	528
14-230615		930	15-107282	BTE-A728	918	17-047166	VTE-4716	907	19-019437	BNE-1943	733	19-019772	BNE-1977	563
14-230615		932	15-107664	BTE-A766	658	17-053273	VTE-5327	281	19-019437	BNE-1943	736	19-019772	BNE-1977	756
14-230615		934	15-107664	BTE-A766	659	17-053273	VTE-5327	282	19-019444	BNE-1944	198	19-019772	BNE-1977	758
15-062178	BTE-6217	94	15-107664	BTE-A766	660	17-053273	VTE-5327	283	19-019444	BNE-1944	348	19-019772	BNE-1977	761
15-062185	BTE-6218	90	15-107664	BTE-A766	661	17-053273	VTE-5327	309	19-019444	BNE-1944	349	19-019802	BNE-1980	118
15-062185	BTE-6218	91	15-119469	BTE-B946	316	17-053310	VTE-5331	220	19-019444	BNE-1944	370	19-019819	BNE-1981	118
15-062185	BTE-6218	95	15-119469	BTE-B946	317	17-053310	VTE-5331	231	19-019444	BNE-1944	523	19-019819	BNE-1981	119
15-062185	BTE-6218	96	15-119469	BTE-B946	318	17-053310	VTE-5331	593	19-019444	BNE-1944	558	19-019819	BNE-1981	120
15-062192	BTE-6219	692	15-119469	BTE-B946	319	17-053310	VTE-5331	594	19-019444	BNE-1944	565	19-019819	BNE-1981	121
15-062192	BTE-6219	833	15-122582	BTE-C258	235	17-053310	VTE-5331	607	19-019444	BNE-1944	774	19-019819	BNE-1981	175
15-062192	BTE-6219	834	15-122582	BTE-C258	276	17-053310	VTE-5331	608	19-019444	BNE-1944	776	19-019826	BNE-1982	2
15-062192	BTE-6219	866	15-122582	BTE-C258	277	17-053334	VTE-5333	658	19-019444	BNE-1944	777	19-019826	BNE-1982	3
15-062192	BTE-6219	914	15-122582	BTE-C258	617	17-053334	VTE-5333	659	19-019505	BNE-1950	668	19-019826	BNE-1982	4
15-062192	BTE-6219	933	15-122582	BTE-C258	618	17-053334	VTE-5333	660	19-019512	BNE-1951	874	19-019826	BNE-1982	270
15-062208	BTE-6220	877	15-126191	BTE-C619	546	17-053334	VTE-5333	661	19-019529	BNE-1952	812	19-019826	BNE-1982	271
15-062208	BTE-6220	879	15-126191	BTE-C619	547	17-104029	VTE-A402	675	19-019529	BNE-1952	813	19-019826	BNE-1982	386
15-062208														



Новый заказной номер – Старый заказной номер

Новый	Старый	Страница	Новый	Старый	Страница	Новый	Старый	Страница	Новый	Старый	Страница	Новый	Старый	Страница
19-019895	BNE-1989	657	19-028552	BNE-2855	570	19-029344	BNE-2934	794	19-062792	BNE-6279	360	19-065656	BNE-6565	618
19-019901	BNE-1990	658	19-028552	BNE-2855	788	19-029368	BNE-2936	608	19-062808	BNE-6280	360	19-065656	BNE-6565	619
19-019901	BNE-1990	660	19-028569	BNE-2856	509	19-029368	BNE-2936	609	19-062815	BNE-6281	360	19-065663	BNE-6566	276
19-019932	BNE-1993	875	19-028569	BNE-2856	510	19-029375	BNE-2937	661	19-062822	BNE-6282	360	19-065861	BNE-6586	658
19-019932	BNE-1993	876	19-028576	BNE-2857	253	19-029382	BNE-2938	669	19-062853	BNE-6285	350	19-065861	BNE-6586	659
19-019932	BNE-1993	877	19-028613	BNE-2861	568	19-029382	BNE-2938	670	19-062853	BNE-6285	351	19-065861	BNE-6586	660
19-019932	BNE-1993	905	19-028613	BNE-2861	788	19-029399	BNE-2939	680	19-062853	BNE-6285	664	19-065861	BNE-6586	661
19-019949	BNE-1994	877	19-028620	BNE-2862	513	19-029405	BNE-2940	700	19-062860	BNE-6286	350	19-065878	BNE-6587	293
19-019949	BNE-1994	878	19-028620	BNE-2862	514	19-029412	BNE-2941	700	19-062860	BNE-6286	351	19-065878	BNE-6587	294
19-019949	BNE-1994	879	19-028620	BNE-2862	515	19-029412	BNE-2941	701	19-062860	BNE-6286	664	19-065885	BNE-6588	295
19-019949	BNE-1994	880	19-028637	BNE-2863	170	19-029429	BNE-2942	685	19-062990	BNE-6299	494	19-067346	BNE-6734	160
19-019949	BNE-1994	906	19-028651	BNE-2865	675	19-029429	BNE-2942	693	19-062990	BNE-6299	495	19-067803	BNE-6780	674
19-019949	BNE-1994	907	19-028651	BNE-2865	676	19-029429	BNE-2942	701	19-063164	BNE-6316	354	19-067803	BNE-6780	872
19-019956	BNE-1995	203	19-028651	BNE-2865	677	19-029429	BNE-2942	822	19-063164	BNE-6316	361	19-067834	BNE-6783	503
19-019956	BNE-1995	240	19-028651	BNE-2865	680	19-029429	BNE-2942	839	19-063171	BNE-6317	350	19-067971	BNE-6797	718
19-019956	BNE-1995	241	19-028651	BNE-2865	682	19-029429	BNE-2942	873	19-063188	BNE-6318	354	19-067971	BNE-6797	719
19-019956	BNE-1995	242	19-028668	BNE-2866	675	19-029429	BNE-2942	927	19-063188	BNE-6318	355	19-068022	BNE-6802	229
19-019956	BNE-1995	243	19-028668	BNE-2866	677	19-029429	BNE-2942	933	19-063188	BNE-6318	361	19-068022	BNE-6802	266
19-019956	BNE-1995	244	19-028675	BNE-2867	171	19-029443	BNE-2944	72	19-063201	BNE-6320	360	19-068022	BNE-6802	615
19-019956	BNE-1995	341	19-028705	BNE-2870	498	19-029443	BNE-2944	74	19-063218	BNE-6321	360	19-068121	BNE-6812	592
19-019956	BNE-1995	526	19-028705	BNE-2870	499	19-029443	BNE-2944	75	19-063249	BNE-6324	350	19-068138	BNE-6813	594
19-019956	BNE-1995	527	19-028712	BNE-2871	316	19-029443	BNE-2944	105	19-063249	BNE-6324	351	19-068138	BNE-6813	602
19-019956	BNE-1995	528	19-028712	BNE-2871	498	19-029443	BNE-2944	714	19-063256	BNE-6325	362	19-068138	BNE-6813	603
19-019956	BNE-1995	529	19-028712	BNE-2871	499	19-029443	BNE-2944	881	19-063256	BNE-6325	363	19-068145	BNE-6814	231
19-019956	BNE-1995	530	19-028712	BNE-2871	503	19-029443	BNE-2944	883	19-063263	BNE-6326	362	19-068145	BNE-6814	232
19-019956	BNE-1995	560	19-028736	BNE-2873	499	19-029443	BNE-2944	886	19-063270	BNE-6327	355	19-068565	BNE-6856	751
19-019956	BNE-1995	562	19-028736	BNE-2873	500	19-029443	BNE-2944	888	19-063270	BNE-6327	356	19-068633	BNE-6863	703
19-019956	BNE-1995	564	19-028743	BNE-2874	499	19-029450	BNE-2945	807	19-063287	BNE-6328	363	19-068633	BNE-6863	824
19-019956	BNE-1995	576	19-028743	BNE-2874	500	19-029450	BNE-2945	808	19-063294	BNE-6329	367	19-068633	BNE-6863	842
19-019956	BNE-1995	577	19-028750	BNE-2875	750	19-029450	BNE-2945	809	19-063300	BNE-6330	395	19-068756	BNE-6875	190
19-019956	BNE-1995	756	19-028767	BNE-2876	492	19-029450	BNE-2945	816	19-063324	BNE-6332	395	19-068756	BNE-6875	191
19-019956	BNE-1995	757	19-028767	BNE-2876	493	19-029450	BNE-2945	817	19-063348	BNE-6334	496	19-068756	BNE-6875	342
19-019956	BNE-1995	758	19-028767	BNE-2876	496	19-040172	V36-4017	748	19-063379	BNE-6337	494	19-068756	BNE-6875	343
19-019956	BNE-1995	759	19-028774	BNE-2877	348	19-040189	V36-4018	748	19-063386	BNE-6338	493	19-068756	BNE-6875	346
19-019956	BNE-1995	760	19-028774	BNE-2877	395	19-041193	BNE-4119	382	19-063386	BNE-6338	494	19-068756	BNE-6875	531
19-019956	BNE-1995	761	19-028774	BNE-2877	727	19-041193	BNE-4119	383	19-063386	BNE-6338	496	19-068756	BNE-6875	532
19-019956	BNE-1995	775	19-028774	BNE-2877	728	19-041193	BNE-4119	384	19-063386	BNE-6338	497	19-068756	BNE-6875	534
19-019956	BNE-1995	776	19-028781	BNE-2878	348	19-041193	BNE-4119	385	19-063386	BNE-6338	638	19-068756	BNE-6875	535
19-019963	BNE-1996	828	19-028781	BNE-2878	395	19-045597	VNE-4559	305	19-063393	BNE-6339	494	19-068756	BNE-6875	763
19-019963	BNE-1996	833	19-028781	BNE-2878	727	19-045597	VNE-4559	306	19-063393	BNE-6339	495	19-068756	BNE-6875	764
19-019963	BNE-1996	835	19-028781	BNE-2878	728	19-045771	VNE-4577	34	19-063409	BNE-6340	493	19-068756	BNE-6875	766
19-019963	BNE-1996	915	19-028798	BNE-2879	338	19-045771	VNE-4577	39	19-063409	BNE-6340	494	19-068756	BNE-6875	767
19-019970	BNE-1997	545	19-028798	BNE-2879	730	19-045771	VNE-4577	72	19-063409	BNE-6340	496	19-068763	BNE-6876	191
19-019970	BNE-1997	550	19-028811	BNE-2881	350	19-045771	VNE-4577	75	19-063409	BNE-6340	497	19-068763	BNE-6876	533
19-019970	BNE-1997	564	19-028811	BNE-2881	351	19-045771	VNE-4577	105	19-063423	BNE-6342	495	19-068763	BNE-6876	765
19-019970	BNE-1997	565	19-028811	BNE-2881	664	19-045771	VNE-4577	881	19-063447	BNE-6344	367	19-068855	BNE-6885	594
19-019970	BNE-1997	777	19-028835	BNE-2883	514	19-045771	VNE-4577	883	19-063447	BNE-6344	380	19-068855	BNE-6885	595
19-019987	BNE-1998	639	19-028859	BNE-2885	494	19-050027	VN9-5002	450	19-063447	BNE-6344	500	19-068862	BNE-6886	595
19-019987	BNE-1998	640	19-028873	BNE-2887	93	19-061054	BNE-6105	228	19-063447	BNE-6344	501	19-068862	BNE-6886	597
19-019994	BNE-1999	283	19-028897	BNE-2889	392	19-061054	BNE-6105	272	19-063478	BNE-6347	505	19-068879	BNE-6887	595
19-019994	BNE-1999	284	19-028897	BNE-2889	555	19-061054	BNE-6105	388	19-063478	BNE-6347	506	19-100050	BNE-A005	218
19-019994	BNE-1999	285	19-028897	BNE-2889	782	19-061054	BNE-6105	613	19-063508	BNE-6350	515	19-100050	BNE-A005	233
19-019994	BNE-1999	286	19-028903	BNE-2890	392	19-061061	BNE-6106	255	19-063560	BNE-6356	739	19-100067	BNE-A006	645
19-019994	BNE-1999	287	19-028903	BNE-2890	555	19-061061	BNE-6106	256	19-063577	BNE-6357	748	19-100180	BNE-A018	469
19-019994	BNE-1999	310	19-028903	BNE-2890	782	19-061078	BNE-6107	301	19-063584	BNE-6358	748	19-100180	BNE-A018	470
19-020006	BNE-2000	567	19-029160	BNE-2916	18	19-061078	BNE-6107	670	19-064512	BNE-6451	479	19-100180	BNE-A018	471
19-020006	BNE-2000	572	19-029177	BNE-2917	18	19-061078	BNE-6107	910	19-064512	BNE-6451	480	19-100180	BNE-A018	472
19-020006	BNE-2000	576	19-029177	BNE-2917	685	19-061085	BNE-6108	370	19-064512	BNE-6451	481	19-100180	BNE-A018	919
19-020006	BNE-2000	577	19-029177	BNE-2917	693	19-061085	BNE-6108	519	19-064529	BNE-6452	469	19-103044	BNE-A304	267
19-020006	BNE-2000	773	19-029177	BNE-2917	702	19-061085	BNE-6108	785	19-064529	BNE-6452	470	19-103112	BNE-A311	133
19-020006	BNE-2000	775	19-029177	BNE-2917	822	19-061092	BNE-6109	304	19-064529	BNE-6452	471	19-103112	BNE-A311	137
19-020006	BNE-2000	776	19-029177	BNE-2917	840	19-061092	BNE-6109	519	19-064529	BNE-6452	472	19-103150	BNE-A315	122
19-020006	BNE-2000	789	19-029177	BNE-2917	873	19-061092	BNE-6109	520	19-064529	BNE-6452	479	19-103150	BNE-A315	126
19-020013	BNE-2001	313	19-029177	BNE-2917	927	19-061108	BNE-6110	371	19-064529	BNE-6452	480	19-103150	BNE-A315	128
19-020013	BNE-2001	315	19-029177	BNE-2917	933	19-061108	BNE-6110	566	19-064529	BNE-6452	481	19-103150	BNE-A315	130
19-020037	BNE-2003	571	19-029184	BNE-2918	94	19-061108	BNE-6110	785	19-064666	BNE-6466	383	19-103150	BNE-A315	131
19-020037	BNE-2003	737	19-029207	BNE-2920	34	19-061115	BNE-6111	370	19-064666	BNE-6466	384	19-103150	BNE-A315	134
19-020068	BNE-2006	155	19-029214	BNE-2921	69	19-061153	BNE-6115	374	19-065038	BNE-6503	244	19-103150	BNE-A315	136
19-020068	BNE-2006	156	19-029214	BNE-2921	70	19-061153	BNE-6115	375	19-065038	BNE-6503	726	19-103150	BNE-A315	181
19-020068	BNE-2006	159	19-029214	BNE-2921	99	19-061160	BNE-6116	375	19-065045	BNE-6504	209	19-103471	BNE-A347	34
19-020075	BNE-2007	920	19-029214	BNE-2921	100	19-061177	BNE-6117	389	19-065045	BNE-6504	242	19-103471	BNE-A347	39
19-020075	BNE-2007	921	19-029214	BNE-2921	101	19-061177								

Новый заказной номер – Старый заказной номер



Новый	Старый	Страница	Новый	Старый	Страница	Новый	Старый	Страница	Новый	Старый	Страница	Новый	Старый	Страница
19-108971	BNE-A897	596	19-119922	BNE-B992	886	19-135021	BNE-D502	142	19-142128	BNE-E212	500	19-152790	BNE-F279	113
19-108971	BNE-A897	597	19-119922	BNE-B992	888	19-135021	BNE-D502	143	19-142135	BNE-E213	500	19-153681	BNE-F368	380
19-108988	BNE-A898	347	19-119939	BNE-B993	34	19-135021	BNE-D502	145	19-142142	BNE-E214	352	19-153681	BNE-F368	381
19-108988	BNE-A898	550	19-119939	BNE-B993	39	19-135021	BNE-D502	141	19-142142	BNE-E214	353	19-155876	BNE-F587	654
19-108988	BNE-A898	575	19-119939	BNE-B993	72	19-135052	BNE-D505	15	19-142142	BNE-E214	354	19-156316	BNE-F631	497
19-108988	BNE-A898	779	19-119939	BNE-B993	75	19-135052	BNE-D505	16	19-142173	BNE-E217	245	19-156316	BNE-F631	498
19-108988	BNE-A898	781	19-119939	BNE-B993	105	19-135052	BNE-D505	140	19-142241	BNE-E224	499	19-156545	BNE-F654	395
19-108988	BNE-A898	791	19-119939	BNE-B993	714	19-135052	BNE-D505	143	19-142258	BNE-E225	499	19-156545	BNE-F654	523
19-108995	BNE-A899	347	19-119939	BNE-B993	881	19-135052	BNE-D505	181	19-142265	BNE-E226	259	19-156545	BNE-F654	728
19-108995	BNE-A899	551	19-119939	BNE-B993	883	19-135069	BNE-D506	206	19-142449	BNE-E244	827	19-156545	BNE-F654	729
19-108995	BNE-A899	575	19-119939	BNE-B993	886	19-135069	BNE-D506	384	19-142449	BNE-E244	828	19-156545	BNE-F654	731
19-108995	BNE-A899	780	19-119939	BNE-B993	888	19-135076	BNE-D507	206	19-142913	BNE-E291	352	19-156545	BNE-F654	754
19-108995	BNE-A899	781	19-121369	BNE-C136	364	19-135076	BNE-D507	384	19-142913	BNE-E291	353	19-156699	BNE-F669	831
19-108995	BNE-A899	791	19-122472	BNE-C247	239	19-135083	BNE-D508	360	19-142913	BNE-E291	354	19-158150	BNE-F815	752
19-109299	BNE-A929	602	19-122472	BNE-C247	394	19-135090	BNE-D509	360	19-143026	BNE-E302	239	19-158198	BNE-F819	510
19-109299	BNE-A929	603	19-122472	BNE-C247	647	19-135106	BNE-D510	229	19-143026	BNE-E302	240	19-158464	BNE-F846	409
19-109497	BNE-A949	45	19-122496	BNE-C249	254	19-135106	BNE-D510	230	19-143026	BNE-E302	384	19-158495	BNE-F849	263
19-109497	BNE-A949	49	19-122496	BNE-C249	255	19-135106	BNE-D510	266	19-143026	BNE-E302	647	19-158495	BNE-F849	264
19-109497	BNE-A949	51	19-123622	BNE-C362	173	19-135106	BNE-D510	615	19-144221	BNE-E422	108	19-158495	BNE-F849	265
19-109510	BNE-A951	45	19-124551	BNE-C455	463	19-135113	BNE-D511	650	19-144221	BNE-E422	110	19-158495	BNE-F849	553
19-109510	BNE-A951	49	19-124568	BNE-C456	463	19-135113	BNE-D511	651	19-144238	BNE-E423	108	19-158495	BNE-F849	554
19-109510	BNE-A951	51	19-124681	BNE-C468	833	19-135304	BNE-D530	337	19-144238	BNE-E423	110	19-158495	BNE-F849	781
19-109565	BNE-A956	640	19-124681	BNE-C468	835	19-135311	BNE-D531	337	19-144948	BNE-E494	357	19-158495	BNE-F849	782
19-109565	BNE-A956	641	19-124681	BNE-C468	866	19-135328	BNE-D532	337	19-144948	BNE-E494	358	19-158686	BNE-F868	725
19-109572	BNE-A957	16	19-124681	BNE-C468	914	19-136592	BNE-D659	145	19-145266	BNE-E526	147	19-158693	BNE-F869	256
19-109572	BNE-A957	17	19-124681	BNE-C468	933	19-136622	BNE-D662	145	19-145266	BNE-E526	147	19-158693	BNE-F869	387
19-109572	BNE-A957	678	19-126203	BNE-C620	546	19-138381	BNE-D838	164	19-145563	BNE-E556	85	19-158761	BNE-F876	361
19-109572	BNE-A957	682	19-126203	BNE-C620	547	19-138381	BNE-D838	183	19-145563	BNE-E556	86	19-158761	BNE-F876	362
19-109572	BNE-A957	683	19-126203	BNE-C620	548	19-138404	BNE-D840	307	19-145570	BNE-E557	18	19-158778	BNE-F877	747
19-109572	BNE-A957	684	19-126203	BNE-C620	786	19-138411	BNE-D841	299	19-145570	BNE-E557	85	19-158785	BNE-F878	747
19-109572	BNE-A957	697	19-126203	BNE-C620	787	19-139333	BNE-D933	849	19-145570	BNE-E557	86	19-158839	BNE-F883	175
19-109572	BNE-A957	699	19-126395	BNE-C639	186	19-139333	BNE-D933	912	19-145570	BNE-E557	685	19-158839	BNE-F883	176
19-109572	BNE-A957	902	19-126395	BNE-C639	188	19-139333	BNE-D933	935	19-145570	BNE-E557	694	19-158884	BNE-F888	388
19-109572	BNE-A957	904	19-126395	BNE-C639	189	19-139951	BNE-D995	77	19-145570	BNE-E557	840	19-158945	BNE-F894	55
19-109572	BNE-A957	935	19-126395	BNE-C639	199	19-139951	BNE-D995	79	19-145570	BNE-E557	840	19-158945	BNE-F894	55
19-109589	BNE-A958	698	19-126395	BNE-C639	200	19-139968	BNE-D996	77	19-145686	BNE-E568	382	19-158945	BNE-F894	59
19-109589	BNE-A958	700	19-126395	BNE-C639	346	19-139968	BNE-D996	77	19-145686	BNE-E568	383	19-158945	BNE-F894	104
19-109589	BNE-A958	903	19-126395	BNE-C639	549	19-139968	BNE-D996	79	19-145747	BNE-E574	165	19-158945	BNE-F894	678
19-109589	BNE-A958	905	19-126395	BNE-C639	550	19-139968	BNE-D996	106	19-145747	BNE-E574	166	19-158945	BNE-F894	679
19-110547	BNE-B054	228	19-126395	BNE-C639	574	19-140025	BNE-E002	845	19-146119	BNE-E611	316	19-158952	BNE-F895	55
19-110547	BNE-B054	272	19-126395	BNE-C639	778	19-140025	BNE-E002	930	19-146119	BNE-E611	316	19-158952	BNE-F895	55
19-110547	BNE-B054	613	19-126395	BNE-C639	779	19-140032	BNE-E003	18	19-146171	BNE-E617	611	19-158952	BNE-F895	104
19-110912	BNE-B091	613	19-126395	BNE-C639	791	19-140032	BNE-E003	685	19-146171	BNE-E617	612	19-158952	BNE-F895	104
19-111728	BNE-B172	644	19-127439	BNE-C743	21	19-140032	BNE-E003	694	19-146188	BNE-E618	611	19-158952	BNE-F895	679
19-111780	BNE-B178	291	19-127439	BNE-C743	25	19-140032	BNE-E003	702	19-146188	BNE-E618	612	19-158969	BNE-F896	222
19-111780	BNE-B178	396	19-127439	BNE-C743	26	19-140032	BNE-E003	822	19-146782	BNE-E678	354	19-158969	BNE-F896	599
19-111797	BNE-B179	45	19-127439	BNE-C743	671	19-140032	BNE-E003	824	19-146799	BNE-E679	353	19-158969	BNE-F896	599
19-111797	BNE-B179	49	19-127439	BNE-C743	673	19-140032	BNE-E003	840	19-146973	BNE-E697	782	19-158969	BNE-F896	600
19-111797	BNE-B179	51	19-127439	BNE-C743	687	19-140032	BNE-E003	842	19-146973	BNE-E697	782	19-158983	BNE-F898	176
19-111803	BNE-B180	45	19-127439	BNE-C743	695	19-140032	BNE-E003	873	19-146980	BNE-E698	782	19-158983	BNE-F898	177
19-111803	BNE-B180	49	19-127439	BNE-C743	704	19-140032	BNE-E003	874	19-146980	BNE-E698	782	19-164472	BNE-G447	55
19-111803	BNE-B180	51	19-127439	BNE-C743	705	19-140032	BNE-E003	927	19-147024	BNE-E702	742	19-164472	BNE-G447	104
19-112763	BNE-B276	301	19-127439	BNE-C743	707	19-140032	BNE-E003	933	19-147024	BNE-E702	743	19-164472	BNE-G447	679
19-112862	BNE-B286	406	19-127439	BNE-C743	717	19-140032	BNE-E003	935	19-147024	BNE-E702	744	19-164472	BNE-G447	679
19-112862	BNE-B286	407	19-127439	BNE-C743	844	19-140049	BNE-E004	725	19-147093	BNE-E709	666	19-164489	BNE-G448	105
19-112893	BNE-B289	400	19-127439	BNE-C743	845	19-140049	BNE-E004	75	19-147093	BNE-E709	667	19-164489	BNE-G448	106
19-112893	BNE-B289	401	19-127439	BNE-C743	868	19-140049	BNE-E004	105	19-147291	BNE-E729	299	19-164489	BNE-G448	678
19-112893	BNE-B289	402	19-127439	BNE-C743	869	19-140049	BNE-E004	881	19-147291	BNE-E729	808	19-164489	BNE-G448	679
19-112893	BNE-B289	411	19-127439	BNE-C743	870	19-140049	BNE-E004	886	19-147659	BNE-E765	220	19-164588	BNE-G458	511
19-113128	BNE-B312	224	19-127439	BNE-C743	908	19-140049	BNE-E004	888	19-147659	BNE-E765	593	19-164687	BNE-G468	749
19-113128	BNE-B312	225	19-127439	BNE-C743	909	19-140056	BNE-E005	579	19-147659	BNE-E765	733	19-164786	BNE-G478	321
19-113128	BNE-B312	226	19-127439	BNE-C743	927	19-140056	BNE-E005	580	19-148519	BNE-E851	205	19-164786	BNE-G478	323
19-113128	BNE-B312	604	19-127439	BNE-C743	930	19-140056	BNE-E005	581	19-148519	BNE-E851	565	19-164786	BNE-G478	324
19-113135	BNE-B313	605	19-127439	BNE-C743	934	19-140056	BNE-E005	793	19-148519	BNE-E851	566	19-164915	BNE-G491	830
19-113135	BNE-B313	606	19-128146	BNE-C814	376	19-140056	BNE-E005	794	19-148519	BNE-E851	566	19-165349	BNE-G534	498
19-115351	BNE-B535	205	19-128146	BNE-C814	376	19-140056	BNE-E005	795	19-151069	BNE-F106	715	19-165479	BNE-G547	361
19-115351	BNE-B535	545	19-128160	BNE-C816	365	19-140087	BNE-E008	189	19-151069	BNE-F106	716	19-165486	BNE-G548	361
19-115351	BNE-B535	546	19-128177	BNE-C817	365	19-140087	BNE-E008	189	19-151069	BNE-F106	862	19-165530	BNE-G553	321
19-115351	BNE-B535	552	19-128191	BNE-C819	643	19-140087	BNE-E008	665	19-151069	BNE-F106	890	19-165530	BNE-G553	323
19-115351	BNE-B535	556	19-128238	BNE-C823	227	19-140087	BNE-E008	666	19-151069	BNE-F106	891	19-165530	BNE-G553	324
19-115351	BNE-B535	777	19-128238	BNE-C823	272	19-140100	BNE-E010	923	19-151069	BNE-F106	892	19-165547	BNE-G554	255
19-115351	BNE-B535	784	19-128238	BNE-C823	387	19-140100	BNE-E010	924	19-151069	BNE-F106	893	19-165547	BNE-G554	256
19-115351	BNE-B535	798	19-128238	BNE-C823	387	19-140100	BNE-E010	925	19-151069	BNE-F106	894	19-165547	BNE-G554	352
19-118703	BNE-B870	804	19-128238	BNE-C823	613	19-140100	BNE-E010	926	19					



Новый заказной номер – Старый заказной номер

Новый	Старый	Страница	Новый	Старый	Страница	Новый	Старый	Страница	Новый	Старый	Страница	Новый	Старый	Страница
19-168784	BNE-G878	724	19-172682	BNE-H268	498	19-194455		84	19-217451	BNE-D997	232	19-226903		106
19-168784	BNE-G878	726	19-172682	BNE-H268	614	19-194462		637	19-217468		921	19-226910		80
19-168784	BNE-G878	730	19-172743	BNE-H274	172	19-194462		911	19-217994		113	19-226910		81
19-168784	BNE-G878	754	19-172859	BNE-H285	12	19-194479		637	19-217994		115	19-226910		106
19-169163	BNE-G916	478	19-172903	BNE-H290	511	19-194479		911	19-217994		116	19-227054		256
19-169163	BNE-G916	479	19-172903	BNE-H290	520	19-194486		637	19-218014		113	19-227085		255
19-169163	BNE-G916	917	19-172910	BNE-H291	511	19-194486		911	19-218014		115	19-227085		546
19-169163	BNE-G916	918	19-172910	BNE-H291	520	19-194493		226	19-218014		116	19-227566		310
19-169200	BNE-G920	8	19-172996	BNE-H299	29	19-194493		227	19-218458		366	19-227573		310
19-169200	BNE-G920	9	19-172996	BNE-H299	858	19-194509		226	19-218625		390	19-227627		169
19-169200	BNE-G920	10	19-173177	BNE-H317	500	19-194509		227	19-218625		391	19-227634		169
19-169200	BNE-G920	13	19-173559	BNE-H355	381	19-194523		205	19-218632		390	19-227641		169
19-169262	BNE-G926	193	19-173580	BNE-H358	360	19-194875		637	19-218632		391	19-227696		245
19-169262	BNE-G926	204	19-174204	BNE-H420	515	19-194882		637	19-218717		389	19-227740		407
19-169262	BNE-G926	241	19-174204	BNE-H420	516	19-194899		637	19-218717		390	19-227740		408
19-169279	BNE-G927	475	19-174211	BNE-H421	362	19-195322		11	19-218724		389	19-227771		408
19-169279	BNE-G927	476	19-181424	BNE-G296	363	19-195322		247	19-218724		390	19-227801		495
19-169279	BNE-G927	477	19-182841		304	19-195322		280	19-218731		389	19-227832		495
19-169279	BNE-G927	478	19-183398		237	19-195339		166	19-218748		389	19-227856		500
19-169279	BNE-G927	916	19-183398		238	19-195346		166	19-218939		172	19-227863		502
19-169279	BNE-G927	917	19-183398		279	19-195353		166	19-219073		744	19-227870		502
19-169279	BNE-G927	918	19-183398		280	19-196299		303	19-219073		745	19-227887		503
19-169538	BNE-G953	8	19-183398		619	19-196299		315	19-219080		742	19-227894		503
19-169538	BNE-G953	9	19-183398		620	19-196312		697	19-219080		743	19-227900		503
19-169538	BNE-G953	10	19-183459		368	19-196312		698	19-219080		744	19-227917		503
19-169538	BNE-G953	13	19-183473		367	19-196350		366	19-219097		406	19-227924		503
19-169965	BNE-G996	381	19-183510		368	19-196350		367	19-219097		407	19-227931		652
19-170084	BNE-H008	87	19-183534		368	19-196671		748	19-219103		406	19-227948		753
19-170084	BNE-H008	88	19-183558		366	19-196862		671	19-219103		407	19-227955		753
19-170206	BNE-H020	302	19-183565		366	19-196862		911	19-219127		381	19-229096		614
19-170206	BNE-H020	308	19-183572		366	19-196893		748	19-219134		381	19-229355		240
19-170206	BNE-H020	309	19-183633		187	19-197135		379	19-219158		732	19-229409		212
19-170206	BNE-H020	315	19-183633		202	19-197135		380	19-219189		84	19-229409		566
19-170206	BNE-H020	327	19-183633		213	19-197210		259	19-219592		833	19-229409		785
19-170206	BNE-H020	328	19-183633		348	19-197227		259	19-220079		148	19-229416		187
19-170206	BNE-H020	807	19-183633		542	19-197227		303	19-220079		150	19-229416		213
19-170206	BNE-H020	810	19-183633		543	19-197302		403	19-220079		152	19-229416		566
19-170206	BNE-H020	811	19-183633		589	19-197692		174	19-220079		182	19-229416		785
19-170206	BNE-H020	820	19-183633		771	19-197791		509	19-220093		148	19-229447		751
19-170381	BNE-H038	607	19-183633		772	19-199511		134	19-220093		152	19-229492		726
19-170428	BNE-H042	267	19-183633		802	19-199511		136	19-220093		182	19-229492		751
19-170428	BNE-H042	728	19-183664		188	19-212647		501	19-220567		820	19-229522		725
19-170732	BNE-H073	83	19-183664		205	19-212722		164	19-220598		131	19-229539		725
19-170732	BNE-H073	911	19-183664		213	19-213156		174	19-220598		134	19-229584		726
19-170732	BNE-H073	935	19-183664		555	19-213729		489	19-220598		137	19-229614		748
19-170749	BNE-H074	325	19-183664		556	19-213729		491	19-220970		167	19-230221		169
19-170749	BNE-H074	326	19-183664		557	19-213736		489	19-220970		168	19-230238		169
19-171203	BNE-H120	230	19-183664		783	19-213736		491	19-221427		354	19-230542		709
19-171203	BNE-H120	267	19-183664		784	19-213767		521	19-221519		368	19-230542		710
19-171203	BNE-H120	616	19-183749		716	19-213767		644	19-221694		664	19-230542		859
19-171395	BNE-H139	646	19-183749		717	19-213767		664	19-221700		664	19-230542		860
19-171395	BNE-H139	647	19-183749		853	19-213798		566	19-222073		691	19-230559		709
19-171456	BNE-H145	655	19-183749		856	19-213798		785	19-222073		696	19-230559		710
19-171579	BNE-H157	475	19-183862	BNE-H834	173	19-213828		362	19-222073		913	19-230559		859
19-171579	BNE-H157	476	19-183862	BNE-H834	184	19-213859		498	19-223025		221	19-230559		860
19-171579	BNE-H157	477	19-183916		178	19-213880		498	19-223025		222	19-230573		696
19-171579	BNE-H157	478	19-184050	BNE-H837	34	19-213910		520	19-223025		614	19-230573		712
19-171579	BNE-H157	916	19-184050	BNE-H837	39	19-214108		360	19-223322		646	19-230887		164
19-171579	BNE-H157	917	19-184067	BNE-H887	72	19-214221		393	19-223483		238	19-230894		165
19-171586	BNE-H158	484	19-184067	BNE-H887	75	19-214252		503	19-223483		642	19-231389		522
19-171586	BNE-H158	486	19-184074	BNE-H817	174	19-214269		503	19-224503		359	19-231389		754
19-171586	BNE-H158	487	19-184074	BNE-H817	175	19-214276		503	19-224527		359	19-231457		238
19-171586	BNE-H158	489	19-184081	BNE-H816	174	19-214320		139	19-224541		359	19-232034		205
19-171593	BNE-H159	61	19-184081	BNE-H816	175	19-214320		145	19-225234		600	19-232034		552
19-171593	BNE-H159	63	19-184098	BNE-H818	174	19-214320		147	19-225272		654	19-232065		552
19-171593	BNE-H159	65	19-184098	BNE-H818	175	19-214405		393	19-225289		230	19-232157		709
19-171593	BNE-H159	66	19-184104		274	19-214481		368	19-225289		267	19-232157		710
19-171593	BNE-H159	67	19-184128		368	19-214498		368	19-225289		615	19-232157		859
19-171593	BNE-H159	83	19-184135		368	19-214634		382	19-225323		820	19-232157		860
19-171593	BNE-H159	104	19-184142		500	19-214641		648	19-226323		821	19-232157		861
19-171593	BNE-H159	107	19-189291		230	19-214658	BNE-G746	663	19-226330		820	19-232430		228
19-171609	BNE-H160	61	19-189291		256	19-215693		748	19-226330		821	19-232485		228
19-171609	BNE-H160	63	19-189291		265	19-215976		484	19-226392		516	19-232515		523
19-171609	BNE-H160	65	19-189291		614	19-215976		487	19-226392		522	19-232546		521
19-171609	BNE-H160	66	19-189291		615	19-215976		489	19-226491		508	19-232546		590
19-171609	BNE-H160	67	19-189666	VN3-H554	912	19-215983		484	19-226651		18	19-232546		663
19-171609	BNE-H160	83	19-189673	VN3-H555	912	19-215983		487	19-226705		226	19-232553		521
19-171609	BNE-H160	104	19-189680	VN3-H556	912	19-215983		489	19-226736		220	19-232553		590
19-171609	BNE-H160	107	19-189697	VN3-H011	912	19-215990		486	19-226736		614	19-232553		663
19-171616	BNE-H161	61	19-189703	VN3-H012	912	19-215990		487	19-226736		616	19-232638		807
19-171616	BNE-H161	63	19-189710	VN3-G617	912	19-215990		488	19-226736		617	19-232690		270
19-171616	BNE-H161	65	19-193298		166	19-215990		489	19-226743		220	19-232812		240
19-171616	BNE-H161	66	19-193298		167	19-215990		490	19-226743		616	19-232812		653
19-171616	BNE-H161	67	19-193298		184	19-215990		491	19-226750		220	19-232928		614
19-171616	BNE-H161	104	19-193304		166	19-216003								

Новый заказной номер – Старый заказной номер



Новый	Старый	Страница	Новый	Старый	Страница	Новый	Старый	Страница	Новый	Старый	Страница	Новый	Старый	Страница
19-235448		733	21-030314	PNE-3031	813	21-030543	PNE-3054	819	22-040077	V36-4007	128	22-041012	VNE-4101	292
19-235479		220	21-030338	PNE-3033	826	21-030550	PNE-3055	384	22-040084	V36-4008	123	22-041029	VNE-4102	313
19-235479		593	21-030338	PNE-3033	832	21-030550	PNE-3055	385	22-040084	V36-4008	125	22-041029	VNE-4102	314
19-235479		733	21-030338	PNE-3033	865	21-030567	PNE-3056	733	22-040084	V36-4008	126	22-041029	VNE-4102	315
19-235486		226	21-030338	PNE-3033	907	21-030567	PNE-3056	734	22-040084	V36-4008	128	22-041043	VNE-4104	231
19-235493		226	21-030338	PNE-3033	908	21-030567	PNE-3056	736	22-040213	V36-4021	234	22-041043	VNE-4104	593
19-235509		226	21-030345	PNE-3034	89	21-031090	PNE-3109	734	22-040220	V36-4022	234	22-041043	VNE-4104	594
19-235516		226	21-030345	PNE-3034	829	21-031120	PNE-3112	170	22-040251	V36-4025	658	22-041043	VNE-4104	607
19-235547		259	21-030345	PNE-3034	830	21-031137	PNE-3113	170	22-040251	V36-4025	659	22-041043	VNE-4104	608
19-235585		259	21-030345	PNE-3034	896	21-031144	PNE-3114	170	22-040251	V36-4025	660	22-041050	VNE-4105	231
19-235646		259	21-030345	PNE-3034	897	21-031182	PNE-3118	155	22-040251	V36-4025	661	22-041050	VNE-4105	593
19-235677		259	21-030345	PNE-3034	898	21-031182	PNE-3118	156	22-040374	V36-4037	2	22-041050	VNE-4105	594
19-235707		259	21-030376	PNE-3037	545	21-031182	PNE-3118	159	22-040374	V36-4037	3	22-041050	VNE-4105	607
19-235738		260	21-030376	PNE-3037	566	21-031199	PNE-3119	156	22-040374	V36-4037	4	22-041050	VNE-4105	608
19-235769		315	21-030376	PNE-3037	571	21-031199	PNE-3119	159	22-040381	V36-4038	2	22-041067	VNE-4106	814
19-235790		315	21-030376	PNE-3037	773	21-031267	PNE-3126	669	22-040381	V36-4038	3	22-041081	VNE-4108	658
19-235837		361	21-030376	PNE-3037	789	21-031274	PNE-3127	669	22-040381	V36-4038	5	22-041081	VNE-4108	659
19-235868		361	21-030376	PNE-3037	801	21-031359	PNE-3135	738	22-040398	V36-4039	270	22-041081	VNE-4108	660
19-235905		366	21-030383	PNE-3038	736	21-031359	PNE-3135	739	22-040398	V36-4039	271	22-041081	VNE-4108	661
19-235936		366	21-030383	PNE-3038	737	21-031366	PNE-3136	734	22-040398	V36-4039	366	22-041128	VNE-4112	639
19-235974		379	21-030383	PNE-3038	738	21-031373	PNE-3137	738	22-040534	V36-4053	437	22-041135	VNE-4113	283
19-235974		380	21-030390	PNE-3039	69	21-031373	PNE-3137	739	22-040534	V36-4053	438	22-041135	VNE-4113	284
19-236001		379	21-030390	PNE-3039	70	21-031380	PNE-3138	738	22-040534	V36-4053	439	22-041135	VNE-4113	285
19-236001		380	21-030390	PNE-3039	82	21-031380	PNE-3138	739	22-040534	V36-4053	442	22-041135	VNE-4113	286
19-236087		655	21-030390	PNE-3039	97	21-031397	PNE-3139	734	22-040534	V36-4053	443	22-041135	VNE-4113	289
19-236100		656	21-030390	PNE-3039	98	21-031410	PNE-3141	735	22-040534	V36-4053	444	22-041135	VNE-4113	310
19-236155		510	21-030390	PNE-3039	99	21-031410	PNE-3141	736	22-040589	V36-4058	878	22-041142	VNE-4114	675
19-236186		510	21-030390	PNE-3039	100	21-031434	PNE-3143	737	22-040589	V36-4058	880	22-041142	VNE-4114	680
19-236223		566	21-030390	PNE-3039	101	21-031441	PNE-3144	509	22-040589	V36-4058	906	22-041142	VNE-4114	692
19-236223		785	21-030390	PNE-3039	102	21-031465	PNE-3146	382	22-040589	V36-4058	907	22-041142	VNE-4114	693
19-236254		566	21-030390	PNE-3039	103	21-031465	PNE-3146	383	22-040657	VNE-4065	233	22-041142	VNE-4114	833
19-236254		785	21-030406	PNE-3040	89	21-031502	PNE-3150	877	22-040657	VNE-4065	234	22-041142	VNE-4114	835
19-236285		752	21-030406	PNE-3040	90	21-031502	PNE-3150	878	22-040657	VNE-4065	602	22-041142	VNE-4114	837
19-236315		752	21-030406	PNE-3040	91	21-031502	PNE-3150	879	22-040657	VNE-4065	603	22-041142	VNE-4114	866
19-236513		234	21-030406	PNE-3040	95	21-031502	PNE-3150	880	22-040664	VNE-4066	233	22-041142	VNE-4114	914
19-236681		510	21-030406	PNE-3040	874	21-031502	PNE-3150	907	22-040664	VNE-4066	234	22-041142	VNE-4114	933
19-236971		713	21-030406	PNE-3040	875	21-031519	PNE-3151	503	22-040664	VNE-4066	602	22-041159	VNE-4115	284
19-238784		218	21-030406	PNE-3040	876	21-216381		119	22-040664	VNE-4066	603	22-041159	VNE-4115	285
19-238784		220	21-030406	PNE-3040	877	21-216381		120	22-040671	VNE-4067	233	22-041159	VNE-4115	286
19-238784		616	21-030406	PNE-3040	905	22-001856	V36-0185	437	22-040688	VNE-4068	233	22-041159	VNE-4115	287
19-238791		214	21-030406	PNE-3040	906	22-001856	V36-0185	438	22-040695	VNE-4069	613	22-041159	VNE-4115	289
19-238791		253	21-030413	PNE-3041	203	22-001856	V36-0185	443	22-040701	VNE-4070	613	22-041159	VNE-4115	310
19-238791		268	21-030413	PNE-3041	240	22-001900	V36-0190	442	22-040718	VNE-4071	311	22-041166	VNE-4116	639
19-238928		165	21-030413	PNE-3041	241	22-001900	V36-0190	444	22-040718	VNE-4071	312	22-041173	VNE-4117	272
19-240848		655	21-030413	PNE-3041	242	22-001917	V36-0191	438	22-040756	VNE-4075	266	22-041180	VNE-4118	680
20-070007	BA5-7000	201	21-030413	PNE-3041	243	22-001917	V36-0191	443	22-040756	VNE-4075	691	22-041180	VNE-4118	691
20-070014	BA5-7001	201	21-030413	PNE-3041	244	22-001924	V36-0192	416	22-040763	VNE-4076	266	22-041210	VNE-4121	691
20-070274	BA5-7027	201	21-030413	PNE-3041	340	22-001993	V36-0199	416	22-040763	VNE-4076	680	22-041210	VNE-4121	692
20-070281	BA5-7028	201	21-030413	PNE-3041	558	22-002006	V36-0200	416	22-040763	VNE-4076	691	22-041234	VNE-4123	828
20-070434	BA3-7043	372	21-030413	PNE-3041	559	22-002327	V36-0232	460	22-040770	VNE-4077	289	22-041234	VNE-4123	877
20-070441	BA5-7044	372	21-030413	PNE-3041	560	22-003614	V36-0361	437	22-040855	VNE-4085	282	22-041234	VNE-4123	878
20-070502	BA3-7050	372	21-030413	PNE-3041	562	22-003614	V36-0361	438	22-040862	VNE-4086	282	22-041234	VNE-4123	879
20-070519	BA5-7051	372	21-030413	PNE-3041	563	22-003614	V36-0361	442	22-040862	VNE-4086	283	22-041234	VNE-4123	880
20-070540	BA5-7054	372	21-030413	PNE-3041	564	22-003614	V36-0361	443	22-040862	VNE-4086	309	22-041234	VNE-4123	907
20-070557	BA5-7055	372	21-030413	PNE-3041	565	22-003614	V36-0361	444	22-040879	VNE-4087	258	22-041241	VNE-4124	290
20-070632	BA5-7063	371	21-030413	PNE-3041	755	22-003621	V36-0362	416	22-040879	VNE-4087	259	22-041241	VNE-4124	292
20-070649	BA5-7064	371	21-030413	PNE-3041	756	22-003645	V36-0364	460	22-040879	VNE-4087	691	22-041258	VNE-4125	663
20-070748	BA5-7074	371	21-030413	PNE-3041	757	22-003652	V36-0365	417	22-040879	VNE-4087	692	22-041265	VNE-4126	663
20-070779	BA5-7077	371	21-030413	PNE-3041	758	22-003652	V36-0365	438	22-040886	VNE-4088	289	22-041296	V36-4129	285
20-070816	BA5-7081	372	21-030420	PNE-3042	118	22-003652	V36-0365	439	22-040893	VNE-4089	282	22-041296	V36-4129	313
20-070816	BA5-7081	373	21-030437	PNE-3043	205	22-003652	V36-0365	442	22-040893	VNE-4089	283	22-041296	V36-4129	314
20-070823	BA5-7082	372	21-030437	PNE-3043	206	22-003652	V36-0365	443	22-040893	VNE-4089	309	22-041296	V36-4129	315
20-070823	BA5-7082	373	21-030437	PNE-3043	524	22-003652	V36-0365	444	22-040909	VNE-4090	186	22-041302	V36-4130	314
20-070830	BA5-7083	372	21-030437	PNE-3043	525	22-003737	V36-0373	681	22-040909	VNE-4090	188	22-041364	V36-4136	898
20-070830	BA5-7083	373	21-030437	PNE-3043	775	22-003737	V36-0373	693	22-040909	VNE-4090	189	22-041364	V36-4136	900
20-070847	BA5-7084	372	21-030444	PNE-3044	91	22-003737	V36-0373	835	22-040909	VNE-4090	199	22-041364	V36-4136	901
20-070847	BA5-7084	373	21-030444	PNE-3044	92	22-003737	V36-0373	838	22-040909	VNE-4090	200	22-041371	V36-4137	898
20-070854	BA5-7085	371	21-030444	PNE-3044	93	22-003737	V36-0373	915	22-040909	VNE-4090	346	22-041371	V36-4137	900
20-070861	BA3-7086	452	21-030444	PNE-3044	94	22-003799	V36-0379	122	22-040909	VNE-4090	545	22-041371	V36-4137	901
20-070878	BA3-7087	452	21-030444	PNE-3044	95	22-003799	V36-0379	126	22-040909	VNE-4090	546	22-041760	VN3-4176	461
20-070885	BA5-7088	371	21-030444	PNE-3044	96	22-003805	V36-0380	122	22-040909	VNE-4090	547	22-041852	VN3-4185	251
20-070915	BA3-7091	450	21-030468	PNE-3046	833	22-003805	V36-0380	126	22-040909	VNE-4090	548	22-041852	VN3-4185	252
20-101893	BA3-A189	450	21-030468	PNE-3046	866	22-003812	V36-0381	123	22-040909					



Новый заказной номер – Старый заказной номер

Новый	Старый	Страница	Новый	Старый	Страница	Новый	Старый	Страница	Новый	Старый	Страница			
22-043375	VN7-4337	649	22-045485	VNE-4548	261	22-045942	VNE-4594	386	22-047816	VNE-4781	496	22-049445	VNE-4944	735
22-043542	VN7-4354	287	22-045492	VNE-4549	260	22-045959	VNE-4595	220	22-047823	VNE-4782	367	22-049445	VNE-4944	736
22-043542	VN7-4354	288	22-045508	VNE-4550	251	22-045959	VNE-4595	602	22-047823	VNE-4782	380	22-049452	VNE-4945	734
22-043559	VN7-4355	303	22-045515	VNE-4551	303	22-045959	VNE-4595	603	22-047823	VNE-4782	500	22-049452	VNE-4945	735
22-043696	VN7-4369	649	22-045522	VNE-4552	290	22-045959	VNE-4595	616	22-047847	VNE-4784	501	22-049452	VNE-4945	736
22-043825	VN7-4382	287	22-045522	VNE-4552	292	22-045966	VNE-4596	220	22-047847	VNE-4784	493	22-049469	VNE-4946	739
22-043825	VN7-4382	288	22-045546	VNE-4554	291	22-045966	VNE-4596	602	22-047847	VNE-4784	638	22-049469	VNE-4946	740
22-043832	VN7-4383	131	22-045546	VNE-4554	292	22-045966	VNE-4596	603	22-047854	VNE-4785	493	22-049469	VNE-4946	741
22-043832	VN7-4383	133	22-045546	VNE-4554	292	22-045966	VNE-4596	616	22-047854	VNE-4785	638	22-049476	VNE-4947	739
22-043832	VN7-4383	134	22-045546	VNE-4554	293	22-046123	VN7-4612	627	22-047922	VNE-4792	514	22-049476	VNE-4947	740
22-043832	VN7-4383	136	22-045546	VNE-4554	295	22-046123	VN7-4612	628	22-047939	VNE-4793	514	22-049476	VNE-4947	741
22-043849	VN7-4384	131	22-045546	VNE-4554	296	22-046123	VN7-4612	629	22-047946	VNE-4794	503	22-049483	VNE-4948	734
22-043849	VN7-4384	133	22-045553	VNE-4555	291	22-046130	VN7-4613	627	22-047946	VNE-4794	518	22-049490	VNE-4949	734
22-043849	VN7-4384	134	22-045553	VNE-4555	292	22-046130	VN7-4613	628	22-047946	VNE-4794	519	22-049506	VNE-4950	736
22-043849	VN7-4384	136	22-045553	VNE-4555	293	22-046130	VN7-4613	629	22-047953	VNE-4795	503	22-049506	VNE-4950	737
22-044099	VN2-4409	412	22-045553	VNE-4555	296	22-046215	VN7-4621	635	22-047953	VNE-4795	518	22-049513	VNE-4951	736
22-044105	VN2-4410	412	22-045560	VNE-4556	287	22-046222	VN3-4622	635	22-047953	VNE-4795	519	22-049513	VNE-4951	737
22-044150	VNE-4415	122	22-045560	VNE-4556	288	22-046239	VN7-4623	635	22-047960	VNE-4796	505	22-049528	VNE-4958	733
22-044150	VNE-4415	126	22-045560	VNE-4556	290	22-046246	VN3-4624	635	22-047960	VNE-4796	506	22-049599	VNE-4959	733
22-044167	VNE-4416	122	22-045584	VNE-4558	304	22-046390	VNE-4639	388	22-047977	VNE-4797	505	22-049605	VNE-4960	741
22-044167	VNE-4416	126	22-045584	VNE-4558	305	22-046734	VNE-4673	228	22-047977	VNE-4797	506	22-049605	VNE-4960	742
22-044174	VNE-4417	122	22-045584	VNE-4558	328	22-046734	VNE-4673	229	22-048028	VNE-4802	724	22-049612	VNE-4961	741
22-044174	VNE-4417	126	22-045607	VNE-4560	304	22-046734	VNE-4673	230	22-048035	VNE-4803	724	22-049612	VNE-4961	742
22-044181	VNE-4418	122	22-045607	VNE-4560	305	22-046734	VNE-4673	266	22-048066	VNE-4806	724	22-049636	VNE-4963	732
22-044181	VNE-4418	126	22-045607	VNE-4560	328	22-046734	VNE-4673	272	22-048073	VNE-4807	724	22-049698	VNE-4969	412
22-044198	VNE-4419	122	22-045614	VNE-4561	305	22-046734	VNE-4673	388	22-048103	VNE-4810	729	22-050106	VNE-5010	244
22-044198	VNE-4419	125	22-045614	VNE-4561	306	22-046734	VNE-4673	613	22-048110	VNE-4811	729	22-050113	VNE-5011	244
22-044198	VNE-4419	126	22-045614	VNE-4561	328	22-046734	VNE-4673	615	22-048172	VNE-4817	750	22-050120	VNE-5012	209
22-044198	VNE-4419	128	22-045621	VNE-4562	304	22-046741	VNE-4674	255	22-048202	VNE-4820	734	22-050120	VNE-5012	242
22-044198	VNE-4419	130	22-045621	VNE-4562	305	22-046741	VNE-4674	256	22-048202	VNE-4820	735	22-050137	VNE-5013	209
22-044204	VNE-4420	122	22-045621	VNE-4562	328	22-046758	VNE-4675	257	22-048202	VNE-4820	736	22-050137	VNE-5013	242
22-044204	VNE-4420	125	22-045638	VNE-4563	494	22-046765	VNE-4676	257	22-048219	VNE-4821	734	22-051189	VNE-5118	653
22-044204	VNE-4420	126	22-045669	VNE-4566	218	22-046772	VNE-4677	254	22-048219	VNE-4821	735	22-051196	VNE-5119	653
22-044204	VNE-4420	128	22-045669	VNE-4566	220	22-046772	VNE-4677	387	22-048219	VNE-4821	736	22-051202	VNE-5120	653
22-044204	VNE-4420	130	22-045669	VNE-4566	231	22-046789	VNE-4678	254	22-048226	VNE-4822	750	22-051219	VNE-5121	293
22-044389	VN3-4438	160	22-045669	VNE-4566	232	22-046789	VNE-4678	387	22-048264	VNE-4826	748	22-051219	VNE-5121	294
22-044389	VN3-4438	162	22-045669	VNE-4566	602	22-046796	VNE-4679	301	22-048271	VNE-4827	748	22-051219	VNE-5121	295
22-044587	VNE-4458	734	22-045669	VNE-4566	616	22-046796	VNE-4679	670	22-048325	VNE-4832	733	22-051226	VNE-5122	293
22-044761	VNE-4476	674	22-045676	VNE-4567	218	22-046796	VNE-4679	910	22-048332	VNE-4833	733	22-051226	VNE-5122	294
22-044761	VNE-4476	685	22-045676	VNE-4567	220	22-046802	VNE-4680	492	22-048349	VNE-4834	741	22-051226	VNE-5122	295
22-044761	VNE-4476	693	22-045676	VNE-4567	231	22-046802	VNE-4680	804	22-048349	VNE-4834	742	22-051707	VN7-5170	133
22-044761	VNE-4476	826	22-045676	VNE-4567	232	22-046819	VNE-4681	492	22-048356	VNE-4835	741	22-051714	VN7-5171	133
22-044761	VNE-4476	827	22-045676	VNE-4567	602	22-046819	VNE-4681	804	22-048356	VNE-4835	742	22-051813	VNE-5181	250
22-044761	VNE-4476	872	22-045676	VNE-4567	616	22-046826	VNE-4682	610	22-048820	VNE-4882	364	22-051813	VNE-5181	252
22-044761	VNE-4476	899	22-045683	VNE-4568	608	22-046833	VNE-4683	610	22-048837	VNE-4883	364	22-051813	VNE-5181	270
22-044761	VNE-4476	901	22-045683	VNE-4568	609	22-046840	VNE-4684	647	22-048844	VNE-4884	364	22-051813	VNE-5181	271
22-044792	VNE-4479	655	22-045706	VNE-4570	669	22-046840	VNE-4684	648	22-048851	VNE-4885	364	22-052261	VNE-5226	718
22-044808	VNE-4480	568	22-045706	VNE-4570	670	22-046840	VNE-4684	649	22-048912	VNE-4891	397	22-052261	VNE-5226	719
22-044808	VNE-4480	570	22-045720	VNE-4572	700	22-046857	VNE-4685	649	22-048912	VNE-4891	398	22-052544	VNE-5254	5
22-044808	VNE-4480	788	22-045737	VNE-4573	700	22-046864	VNE-4686	645	22-048936	VNE-4893	397	22-052544	VNE-5254	7
22-044815	VNE-4481	509	22-045737	VNE-4573	701	22-046871	VNE-4687	645	22-048936	VNE-4893	398	22-052544	VNE-5254	11
22-044815	VNE-4481	510	22-045744	VNE-4574	181	22-046888	VNE-4688	645	22-048974	VNE-4897	398	22-052568	VN3-5256	627
22-044822	VNE-4482	509	22-045744	VNE-4574	685	22-047281	VNE-4728	354	22-048974	VNE-4897	399	22-052568	VN3-5256	628
22-044822	VNE-4482	510	22-045744	VNE-4574	693	22-047281	VNE-4728	361	22-048974	VNE-4897	400	22-052704	VNE-5270	751
22-044839	VNE-4483	253	22-045744	VNE-4574	694	22-047298	VNE-4729	354	22-049001	VNE-4900	404	22-052728	VN3-5272	627
22-044839	VNE-4483	267	22-045744	VNE-4574	701	22-047298	VNE-4729	361	22-049018	VNE-4901	403	22-052728	VN3-5272	628
22-044969	VNE-4496	518	22-045744	VNE-4574	702	22-047304	VNE-4730	360	22-049018	VNE-4901	404	22-052810	VN7-5281	131
22-044976	VNE-4497	518	22-045744	VNE-4574	703	22-047304	VNE-4730	663	22-049025	VNE-4902	403	22-052810	VN7-5281	134
22-044983	VNE-4498	518	22-045744	VNE-4574	822	22-047311	VNE-4731	360	22-049025	VNE-4902	404	22-052810	VN7-5281	138
22-044990	VNE-4499	518	22-045744	VNE-4574	824	22-047311	VNE-4731	663	22-049032	VNE-4903	404	22-052827	VN7-5282	131
22-045010	VNE-4501	675	22-045744	VNE-4574	839	22-047342	VNE-4734	364	22-049032	VNE-4903	405	22-052827	VN7-5282	134
22-045010	VNE-4501	676	22-045744	VNE-4574	840	22-047359	VNE-4735	364	22-049032	VNE-4903	410	22-052827	VN7-5282	138
22-045010	VNE-4501	677	22-045744	VNE-4574	842	22-047366	VNE-4736	367	22-049049	VNE-4904	404	22-052834	VN7-5283	14
22-045010	VNE-4501	680	22-045744	VNE-4574	873	22-047373	VNE-4737	380	22-049049	VNE-4904	410	22-052834	VN7-5283	131
22-045010	VNE-4501	682	22-045744	VNE-4574	874	22-047373	VNE-4737	395	22-049056	VNE-4905	405	22-052834	VN7-5283	134
22-045010	VNE-4501	685	22-045744	VNE-4574	927	22-047380	VNE-4738	380	22-049063	VNE-4906	405	22-052834	VN7-5283	138
22-045010	VNE-4501	692	22-045744	VNE-4574	933	22-047380	VNE-4738	395	22-049070	VNE-4907	399	22-052841	VN7-5284	14
22-045010	VNE-4501	693	22-045744	VNE-4574	935	22-047397	VNE-4739	395	22-049087	VNE-4908	399	22-052841	VN7-5284	134
22-045010	VNE-4501	835	22-045751	VNE-4575	18	22-047410	VNE-4741	397	22-049094	VNE-4909	399	22-052841	VN7-5284	131
22-045010	VNE-4501	837	22-045751	VNE-4575	685	22-047427	VNE-4742	397	22-049100	VNE-4910	399	22-052841	VN7-5284	138
22-045010	VNE-4501	838	22-045751	VNE-4575	693	22-047441	VNE-4744	397	22-049148	VNE-4914	404	22-052940	VNE-5294	594
22-045010	VNE-													

Новый заказной номер – Старый заказной номер



Новый	Старый	Страница	Новый	Старый	Страница	Новый	Старый	Страница	Новый	Старый	Страница	Новый	Старый	Страница
22-053077	VNE-5307	342	22-110442	VNE-B044	551	22-118714	VNE-B871	781	22-131614	VNE-D161	930	22-140067	VNE-E006	665
22-053077	VNE-5307	343	22-110442	VNE-B044	552	22-118714	VNE-B871	791	22-132390	VNE-D239	650	22-140067	VNE-E006	666
22-053077	VNE-5307	346	22-110442	VNE-B044	565	22-118721	VNE-B872	347	22-132390	VNE-D239	651	22-140074	VNE-E007	189
22-053077	VNE-5307	531	22-110442	VNE-B044	777	22-118721	VNE-B872	551	22-132482	VNE-D248	4	22-140074	VNE-E007	665
22-053077	VNE-5307	532	22-110442	VNE-B044	779	22-118721	VNE-B872	575	22-135001	VNE-D500	140	22-140074	VNE-E007	666
22-053077	VNE-5307	533	22-110442	VNE-B044	780	22-118721	VNE-B872	780	22-135001	VNE-D500	142	22-140098	VNE-E009	923
22-053077	VNE-5307	534	22-110442	VNE-B044	781	22-118721	VNE-B872	781	22-135001	VNE-D500	181	22-140098	VNE-E009	924
22-053077	VNE-5307	535	22-110442	VNE-B044	784	22-118721	VNE-B872	791	22-135018	VNE-D501	140	22-140098	VNE-E009	925
22-053077	VNE-5307	763	22-110459	VNE-B045	205	22-118738	VNE-B873	254	22-135018	VNE-D501	142	22-140098	VNE-E009	926
22-053077	VNE-5307	764	22-110459	VNE-B045	347	22-118738	VNE-B873	573	22-135018	VNE-D501	181	22-140388	VN7-E038	239
22-053077	VNE-5307	765	22-110459	VNE-B045	545	22-118738	VNE-B873	582	22-135032	VNE-D503	15	22-140388	VN7-E038	384
22-053077	VNE-5307	766	22-110459	VNE-B045	546	22-118738	VNE-B873	584	22-135032	VNE-D503	16	22-140388	VN7-E038	394
22-053077	VNE-5307	767	22-110459	VNE-B045	550	22-118738	VNE-B873	586	22-135032	VNE-D503	140	22-140388	VN7-E038	647
22-053541	VN2-5354	416	22-110459	VNE-B045	551	22-118738	VNE-B873	790	22-135032	VNE-D503	143	22-141590	VNE-E159	213
22-053596	VNE-5359	373	22-110459	VNE-B045	552	22-118738	VNE-B873	796	22-135032	VNE-D503	181	22-141590	VNE-E159	343
22-053602	VNE-5360	373	22-110459	VNE-B045	565	22-118738	VNE-B873	798	22-135049	VNE-D504	15	22-141590	VNE-E159	344
22-053619	VNE-5361	373	22-110459	VNE-B045	777	22-118738	VNE-B873	800	22-135049	VNE-D504	16	22-141590	VNE-E159	345
22-053619	VNE-5361	374	22-110459	VNE-B045	779	22-118745	VNE-B874	254	22-135049	VNE-D504	140	22-141590	VNE-E159	536
22-053626	VNE-5362	373	22-110459	VNE-B045	780	22-118745	VNE-B874	573	22-135049	VNE-D504	143	22-141590	VNE-E159	537
22-053626	VNE-5362	374	22-110459	VNE-B045	781	22-118745	VNE-B874	582	22-135049	VNE-D504	181	22-141590	VNE-E159	538
22-059543	VNE-5954	734	22-110459	VNE-B045	784	22-118745	VNE-B874	584	22-135971	VNE-D597	317	22-141590	VNE-E159	540
22-059543	VNE-5954	735	22-110893	VNE-B089	613	22-118745	VNE-B874	586	22-135971	VNE-D597	318	22-141590	VNE-E159	541
22-059543	VNE-5954	736	22-110909	VNE-B090	613	22-118745	VNE-B874	790	22-135971	VNE-D597	319	22-141590	VNE-E159	589
22-059550	VNE-5955	734	22-111074	VNE-B107	160	22-118745	VNE-B874	796	22-136572	VNE-D657	145	22-141590	VNE-E159	589
22-059550	VNE-5955	735	22-111074	VNE-B107	162	22-118745	VNE-B874	798	22-136589	VNE-D658	145	22-141590	VNE-E159	768
22-059550	VNE-5955	736	22-111081	VNE-B108	160	22-118745	VNE-B874	800	22-136602	VNE-D660	145	22-141590	VNE-E159	769
22-100030	VNE-A003	218	22-111081	VNE-B108	162	22-119186	VNE-B918	484	22-136619	VNE-D661	145	22-141590	VNE-E159	770
22-100030	VNE-A003	233	22-111111	VNE-B111	742	22-119186	VNE-B918	486	22-137197	VNE-D719	595	22-141590	VNE-E159	771
22-100047	VNE-A004	218	22-111111	VNE-B111	743	22-119193	VNE-B919	484	22-137197	VNE-D719	596	22-141590	VNE-E159	802
22-100047	VNE-A004	233	22-111111	VNE-B111	744	22-119193	VNE-B919	486	22-137203	VNE-D720	595	22-141606	VNE-E160	213
22-100177	VNE-A017	160	22-111128	VNE-B112	742	22-119261	VNE-B926	174	22-137203	VNE-D720	596	22-141606	VNE-E160	343
22-100177	VNE-A017	162	22-111128	VNE-B112	743	22-119278	VNE-B927	174	22-138361	VNE-D836	164	22-141606	VNE-E160	344
22-100412	VN3-A041	416	22-111128	VNE-B112	744	22-119315	VNE-B931	258	22-138361	VNE-D836	165	22-141606	VNE-E160	345
22-100436	VN3-A043	438	22-111715	VNE-B171	644	22-119315	VNE-B931	267	22-138361	VNE-D836	183	22-141606	VNE-E160	536
22-100436	VN3-A043	439	22-111760	VNE-B176	291	22-119315	VNE-B931	280	22-138392	VNE-D839	306	22-141606	VNE-E160	537
22-100436	VN3-A043	442	22-111760	VNE-B176	396	22-120199	VNE-C019	804	22-138392	VNE-D839	307	22-141606	VNE-E160	538
22-100436	VN3-A043	443	22-111777	VNE-B177	291	22-120205	VNE-C020	804	22-138392	VNE-D839	327	22-141606	VNE-E160	540
22-100436	VN3-A043	444	22-111777	VNE-B177	396	22-122469	VNE-C246	239	22-138712	VNE-D871	740	22-141606	VNE-E160	541
22-102348	VNE-A234	718	22-112743	VNE-B274	301	22-122469	VNE-C246	240	22-138712	VNE-D871	741	22-141606	VNE-E160	588
22-102621	VN7-A262	650	22-112750	VNE-B275	301	22-122469	VNE-C246	384	22-138729	VNE-D872	740	22-141606	VNE-E160	589
22-102621	VN7-A262	651	22-112774	VNE-B277	365	22-122469	VNE-C246	394	22-138729	VNE-D872	741	22-141606	VNE-E160	768
22-102645	VN7-A264	650	22-112774	VNE-B277	368	22-122469	VNE-C246	647	22-139122	VNE-D912	227	22-141606	VNE-E160	769
22-102645	VN7-A264	651	22-112781	VNE-B278	365	22-123602	VNE-C360	173	22-139122	VNE-D912	272	22-141606	VNE-E160	770
22-103093	VNE-A309	131	22-112781	VNE-B278	368	22-123619	VNE-C361	173	22-139122	VNE-D912	387	22-141606	VNE-E160	771
22-103093	VNE-A309	134	22-112798	VNE-B279	365	22-127426	VNE-C742	640	22-139122	VNE-D912	613	22-141606	VNE-E160	802
22-103093	VNE-A309	136	22-112798	VNE-B279	368	22-127426	VNE-C742	641	22-139184	VNE-D918	21	22-141705	VNE-E170	421
22-103093	VNE-A309	137	22-112804	VNE-B280	365	22-128188	VNE-C818	643	22-139184	VNE-D918	25	22-141705	VNE-E170	423
22-103093	VNE-A309	181	22-112804	VNE-B280	368	22-128188	VNE-C818	656	22-139184	VNE-D918	671	22-141705	VNE-E170	424
22-103109	VNE-A310	131	22-112811	VNE-B281	296	22-128201	VNE-C820	364	22-139184	VNE-D918	673	22-141705	VNE-E170	425
22-103109	VNE-A310	134	22-112811	VNE-B281	297	22-128218	VNE-C821	364	22-139184	VNE-D918	687	22-141705	VNE-E170	434
22-103109	VNE-A310	136	22-112811	VNE-B281	298	22-128225	VNE-C822	227	22-139184	VNE-D918	695	22-141705	VNE-E170	435
22-103109	VNE-A310	137	22-112811	VNE-B281	299	22-128225	VNE-C822	272	22-139184	VNE-D918	705	22-142429	VN3-E242	923
22-103109	VNE-A310	181	22-112811	VNE-B281	327	22-128225	VNE-C822	387	22-139184	VNE-D918	707	22-142429	VN3-E242	924
22-103130	VNE-A313	131	22-112811	VNE-B281	400	22-128225	VNE-C822	613	22-139184	VNE-D918	717	22-142429	VN3-E242	925
22-103130	VNE-A313	134	22-112811	VNE-B281	401	22-128249	VNE-C824	613	22-139184	VNE-D918	827	22-142429	VN3-E242	926
22-103130	VNE-A313	136	22-112811	VNE-B281	402	22-128256	VNE-C825	613	22-139184	VNE-D918	828	22-142436	VN3-E243	923
22-103130	VNE-A313	137	22-112811	VNE-B281	403	22-128287	VNE-C828	258	22-139184	VNE-D918	845	22-142436	VN3-E243	924
22-103147	VNE-A314	131	22-112811	VNE-B281	411	22-128300	VNE-C830	467	22-139184	VNE-D918	868	22-142436	VN3-E243	925
22-103147	VNE-A314	134	22-112811	VNE-B281	803	22-128300	VNE-C830	468	22-139184	VNE-D918	870	22-142436	VN3-E243	926
22-103147	VNE-A314	136	22-112811	VNE-B281	805	22-131492	VNE-D149	646	22-139184	VNE-D918	927	22-143358	VNE-E335	316
22-103147	VNE-A314	137	22-112811	VNE-B281	808	22-131607	VNE-D160	21	22-139184	VNE-D918	930	22-143365	VNE-E336	316
22-104885	VN7-A488	176	22-112811	VNE-B281	820	22-131607	VNE-D160	25	22-139191	VNE-D919	21	22-143372	VNE-E337	316
22-104892	VN7-A489	176	22-112880	VNE-B288	296	22-131607	VNE-D160	29	22-139191	VNE-D919	26	22-143389	VNE-E338	316
22-105349	VNE-A534	262	22-112880	VNE-B288	297	22-131607	VNE-D160	671	22-139191	VNE-D919	671	22-144249	VNE-E424	108
22-105349	VNE-A534	936	22-112880	VNE-B288	298	22-131607	VNE-D160	673	22-139191	VNE-D919	673	22-144249	VNE-E424	110
22-105356	VNE-A535	262	22-112880	VNE-B288	299	22-131607	VNE-D160	687	22-139191	VNE-D919	687	22-144256	VNE-E425	108
22-105356	VNE-A535	263	22-112880	VNE-B288	327	22-131607	VNE-D160	695	22-139191	VNE-D919	695	22-144256	VNE-E425	110
22-105813	VNE-A581	18	22-112880	VNE-B288	400	22-131607	VNE-D160	704	22-139191	VNE-D919	705	22-144263	VNE-E426	108
22-105813	VNE-A581	678	22-112880	VNE-B288	401	22-131607	VNE-D160	707	22-139191	VNE-D919	707	22-144263	VNE-E426	110
22-105813	VNE-A581	682	22-112880	VNE-B288	402	22-131607	VNE-D160	717	22-139191	VNE-D919	717	22-144270	VNE-E427	108
22-105813	VNE-A581	697	22-112880	VNE-B288	403	22-131607	VNE-D160	827	22-139191	VNE-D919	827	22-144270	VNE-E427	110
22-105813	VNE-A581	698	22-112880	VNE-B288	411	22-131607	VNE-D160	828	22-139191	VNE-D919	828	22-144928	VNE-E492	357
22-105813	VNE-A581	699	22-112880	VNE-B288	803	22-131607	VNE-D160	844	22-139191	VNE-D919	845	22-144928	VNE-E492	358
22-105813	VNE-A581	700	22-11											

Новый заказной номер – Старый заказной номер

Новый	Старый	Страница	Новый	Старый	Страница	Новый	Старый	Страница	Новый	Старый	Страница	Новый	Старый	Страница
22-147455	VN7-E745	629	22-158482	VNE-F848	781	22-168771	VNE-G877	467	22-183651		213	22-189288		614
22-147455	VN7-E745	631	22-158482	VNE-F848	782	22-168771	VNE-G877	468	22-183651		348	22-189288		615
22-147462	VN7-E746	629	22-158819	VNE-F881	175	22-169976	VNE-G997	748	22-183651		542	22-193032		923
22-147462	VN7-E746	631	22-158819	VNE-F881	176	22-169983	VNE-G998	748	22-183651		543	22-193032		924
22-147493	VN7-E749	629	22-158826	VNE-F882	175	22-170071	VNE-H007	87	22-183651		589	22-193032		925
22-147493	VN7-E749	631	22-158826	VNE-F882	176	22-170071	VNE-H007	88	22-183651		771	22-193032		926
22-147493	VN7-E749	632	22-158918	VN3-F891	214	22-170217	VNE-H021	427	22-183651		772	22-193339		396
22-147509	VN7-E750	629	22-158918	VN3-F891	253	22-170217	VNE-H021	430	22-183651		802	22-193377		817
22-147509	VN7-E750	631	22-158918	VN3-F891	268	22-170217	VNE-H021	481	22-183675		188	22-193414		428
22-147509	VN7-E750	632	22-158918	VN3-F891	270	22-170729	VNE-H072	812	22-183675		205	22-193414		430
22-147516	VN7-E751	629	22-158918	VN3-F891	387	22-170897	VNE-H089	325	22-183675		213	22-193421		222
22-147516	VN7-E751	631	22-164568	VNE-G456	176	22-170897	VNE-H089	326	22-183675		555	22-193421		227
22-147516	VN7-E751	632	22-164568	VNE-G456	177	22-170903	VNE-H090	325	22-183675		228	22-193421		228
22-147523	VN7-E752	629	22-164575	VNE-G457	176	22-170903	VNE-H090	326	22-183675		557	22-193438		222
22-147523	VN7-E752	631	22-164575	VNE-G457	177	22-170996	VNE-H099	484	22-183675		783	22-193438		227
22-147523	VN7-E752	632	22-164858	VNE-G485	462	22-170996	VNE-H099	486	22-183675		784	22-193438		228
22-147530	VA7-E753	629	22-165381	VNE-G538	733	22-170996	VNE-H099	487	22-183682		188	22-193452		651
22-147530	VA7-E753	631	22-165398	VNE-G539	733	22-170996	VNE-H099	488	22-183682		205	22-193452		652
22-147554	VA7-E755	629	22-165565	VNE-G556	725	22-170996	VNE-H099	489	22-183682		213	22-193483		428
22-147554	VA7-E755	631	22-165572	VNE-G557	725	22-170996	VNE-H099	490	22-183682		555	22-193483		430
22-147554	VA7-E755	632	22-165756	VNE-G575	721	22-170996	VNE-H099	491	22-183682		556	22-194091		453
22-147561	VA7-E756	629	22-165763	VNE-G576	721	22-171009	VNE-H100	484	22-183682		557	22-194091		454
22-147561	VA7-E756	631	22-165770	VNE-G577	511	22-171009	VNE-H100	486	22-183682		783	22-194091		482
22-147561	VA7-E756	632	22-165787	VNE-G578	511	22-171009	VNE-H100	487	22-183682		784	22-194107		453
22-147578	VN7-E757	636	22-165794	VNE-G579	361	22-171009	VNE-H100	488	22-183699		607	22-194107		482
22-147578	VN7-E757	637	22-165794	VNE-G579	362	22-171009	VNE-H100	489	22-183705		16	22-195241		227
22-147585	VN7-E758	636	22-165800	VNE-G580	361	22-171009	VNE-H100	490	22-183705		17	22-195241		228
22-147585	VN7-E758	637	22-165800	VNE-G580	362	22-171009	VNE-H100	491	22-183705		683	22-195241		227
22-147592	VA7-E759	636	22-165954	VNE-G595	249	22-171443	VNE-H144	655	22-183705		684	22-195258		222
22-147592	VA7-E759	637	22-165978	VNE-G597	733	22-172433	VNE-H243	255	22-183705		696	22-195258		227
22-147608	VA7-E760	636	22-165985	VNE-G598	733	22-172518	VNE-H251	122	22-183705		712	22-195258		228
22-147608	VA7-E760	637	22-166029	VNE-G602	721	22-172518	VNE-H251	125	22-183705		904	22-195302		11
22-151032	VNE-F103	428	22-166036	VNE-G603	721	22-172518	VNE-H251	126	22-183705		935	22-195302		247
22-151032	VNE-F103	430	22-166371	VNE-G637	240	22-172518	VNE-H251	128	22-183712		716	22-195302		280
22-151032	VNE-F103	431	22-166371	VNE-G637	653	22-172518	VNE-H251	130	22-183712		820	22-195319		11
22-151032	VNE-F103	481	22-166494	VNE-G649	367	22-172525	VNE-H252	122	22-183712		821	22-195319		247
22-151049	VNE-F104	428	22-166500	VNE-G650	367	22-172525	VNE-H252	125	22-183712		853	22-195319		280
22-151049	VNE-F104	430	22-166661	VNE-G666	427	22-172525	VNE-H252	126	22-183712		856	22-196019		428
22-151056	VNE-F105	715	22-166661	VNE-G666	429	22-172525	VNE-H252	128	22-183712		934	22-196019		430
22-151056	VNE-F105	716	22-166661	VNE-G666	481	22-172525	VNE-H252	130	22-183729		717	22-196019		451
22-151056	VNE-F105	890	22-166722	VNE-G672	395	22-172662	VNE-H266	220	22-183729		853	22-196019		481
22-151056	VNE-F105	891	22-166722	VNE-G672	523	22-172662	VNE-H266	498	22-183729		856	22-196309		697
22-151056	VNE-F105	892	22-166722	VNE-G672	728	22-172662	VNE-H266	614	22-183750		83	22-196309		698
22-151056	VNE-F105	893	22-166722	VNE-G672	729	22-172679	VNE-H267	220	22-183750		911	22-196330		366
22-151056	VNE-F105	894	22-166722	VNE-G672	731	22-172679	VNE-H267	498	22-183750		935	22-196330		367
22-151056	VNE-F105	895	22-166722	VNE-G672	754	22-172679	VNE-H267	614	22-183828	VNE-H775	222	22-196347		366
22-151056	VNE-F105	896	22-166739	VNE-G673	395	22-172839	VNE-H283	12	22-183828	VNE-H775	598	22-196347		367
22-151056	VNE-F105	933	22-166739	VNE-G673	523	22-172846	VNE-H284	12	22-183828	VNE-H775	599	22-196408		379
22-151056	VNE-F105	934	22-166739	VNE-G673	728	22-173560	VNE-H356	360	22-183828	VNE-H775	600	22-196408		380
22-151070	VNE-F107	715	22-166739	VNE-G673	729	22-173577	VNE-H357	360	22-183835	VNE-H776	222	22-196408		382
22-151070	VNE-F107	716	22-166739	VNE-G673	731	22-181459	VNE-4457	734	22-183835	VNE-H776	598	22-196415		379
22-151070	VNE-F107	890	22-166739	VNE-G673	754	22-181602	V36-0156	625	22-183835	VNE-H776	599	22-196415		380
22-151070	VNE-F107	891	22-166746	VNE-G674	510	22-181619	V36-0367	123	22-183835	VNE-H776	600	22-196606		5
22-151070	VNE-F107	892	22-166753	VNE-G675	510	22-181619	V36-0367	126	22-183842		173	22-196606		11
22-151070	VNE-F107	893	22-167002	VNE-G700	752	22-181626	V36-0368	123	22-183842		184	22-196651		748
22-151070	VNE-F107	894	22-167019	VNE-G701	752	22-181626	V36-0368	126	22-183859		173	22-196668		748
22-151070	VNE-F107	895	22-167071	VNE-G707	641	22-181633	V36-0369	123	22-183859		184	22-196682		237
22-151070	VNE-F107	896	22-167071	VNE-G707	642	22-181633	V36-0369	126	22-183873		173	22-196682		238
22-151070	VNE-F107	933	22-167071	VNE-G707	653	22-181640	V36-0370	123	22-183873		184	22-196682		279
22-151070	VNE-F107	934	22-167293	VNE-G729	367	22-181640	V36-0370	126	22-183880		173	22-196682		280
22-151094	VNE-F109	749	22-167309	VNE-G730	367	22-182821		304	22-183880		184	22-196682		619
22-151100	VNE-F110	749	22-168061	VNE-G806	421	22-182838		304	22-183897		178	22-196682		620
22-151223	VNE-F122	357	22-168061	VNE-G806	423	22-182869		302	22-183903		178	22-196859		671
22-151223	VNE-F122	358	22-168061	VNE-G806	425	22-182869		308	22-184160	VNE-H888	598	22-196859		911
22-151230	VNE-F123	357	22-168085	VNE-G808	421	22-182869		309	22-184160	VNE-H888	599	22-196873		748
22-151230	VNE-F123	358	22-168085	VNE-G808	423	22-182869		315	22-184160	VNE-H888	600	22-196880		748
22-151773	VNE-F177	366	22-168085	VNE-G808	424	22-182869		327	22-184177	VNE-H889	598	22-196934		259
22-151780	VNE-F178	366	22-168085	VNE-G808	425	22-182869		328	22-184177	VNE-H889	599	22-196941		259
22-152749	VNE-F274	111	22-168085	VNE-G808	434	22-182869		807	22-184177	VNE-H889	600	22-196958		259
22-152749	VNE-F274	113	22-168085	VNE-G808	435	22-182869		810	22-184207		744	22-196958		259
22-152756	VNE-F275	111	22-168337	VNE-G833	732	22-182869		811	22-184207		745	22-197313		467
22-152756	VNE-F275	113	22-168337	VNE-G833	744	22-182869		820	22-184221		744	22-197313		482
22-152770	VNE-F277	111	22-168344	VNE-G834	732	22-182876		302	22-184221		745	22-197320		923
22-152770	VNE-F277	113	22-168344	VNE-G834	744	22-182876		308	22-184238		475	22-197320		924
22-152787	VNE-F278	111	22-168597	VNE-G859	185	22-182876		309	22-184238		476	22-197320		925
22-152787	VNE-F278	113	22-168597	VNE-G859	188	22-182876		315	22-184238		477	22-197320		926
22-155344	VNE-F534	806	22-168597	VNE-G859	573	22-182876		327	22-184238		478	22-197337		923
22-155344	VNE-F534	810	22-168597	VNE-G859	582	22-182876		328	22-184238		916	22-197337		924
22-155344	VNE-F534	811	22-168597	VNE-G859	584	22-182876		807	22-184238		917	22-197337	</	

Новый заказной номер – Старый заказной номер



Новый	Старый	Страница	Новый	Старый	Страница	Новый	Старый	Страница	Новый	Старый	Страница			
22-210692		522	22-217660		304	22-223425		415	22-228017		237	22-232496		523
22-210739		516	22-217684		274	22-223425		432	22-228017		276	22-232502		523
22-210739		522	22-217684		275	22-223432		414	22-228017		277	22-232526		521
22-212696		164	22-217684		303	22-223432		415	22-228017		278	22-232526		590
22-212696		165	22-217691		274	22-223432		432	22-228017		617	22-232526		663
22-212986		727	22-217691		275	22-223456		362	22-228017		618	22-232533		521
22-212986		731	22-217691		303	22-223463		362	22-228017		619	22-232533		590
22-212993		727	22-217721		215	22-223470		238	22-228062		393	22-232533		663
22-212993		731	22-217721		387	22-223470		642	22-228109		393	22-232618		807
22-213136		174	22-217981		113	22-223616		640	22-228116		393	22-232625		807
22-213143		174	22-217981		115	22-223951		467	22-228123		393	22-232809		240
22-213686		727	22-218001		113	22-223951		468	22-228611		359	22-232809		653
22-213686		731	22-218001		115	22-223951		469	22-229038		415	22-232854		475
22-213693		727	22-218230		463	22-223951		483	22-229045		415	22-232854		476
22-213693		731	22-218254		463	22-223975		474	22-229113		727	22-232854		477
22-213709		489	22-218278		463	22-223975		479	22-229113		731	22-232854		478
22-213709		491	22-218469		633	22-224491		359	22-229120		727	22-232861		18
22-213716		489	22-218469		636	22-224514		359	22-229120		731	22-232908		614
22-213716		491	22-218469		638	22-224538		359	22-229342		240	22-232915		614
22-213747		521	22-218506		366	22-224583		238	22-229366		212	22-233677	VN3-4277	829
22-213747		644	22-218513		366	22-224583		642	22-229366		566	22-233707		187
22-213747		664	22-218537		421	22-224668		828	22-229366		785	22-233707		213
22-213754		521	22-218537		423	22-225214		600	22-229373		212	22-233707		566
22-213754		644	22-218537		424	22-225221		600	22-229373		566	22-233707		785
22-213754		664	22-218537		426	22-225245		600	22-229373		785	22-233721		187
22-213778		566	22-218537		434	22-225252		600	22-229380		187	22-233721		213
22-213778		785	22-218537		435	22-225269		654	22-229380		213	22-233721		566
22-213785		566	22-218858		382	22-225290		230	22-229380		566	22-233721		785
22-213785		785	22-218865		382	22-225290		267	22-229380		785	22-233745		187
22-213808		362	22-218919		172	22-225290		615	22-229397		187	22-233745		213
22-213815		362	22-218926		172	22-225290		616	22-229397		213	22-233745		566
22-213839		498	22-219589		833	22-225306		230	22-229397		566	22-233745		785
22-213846		498	22-219947		632	22-225306		267	22-229397		785	22-233752		187
22-213860		498	22-219947		633	22-225306		615	22-229427		751	22-233752		213
22-213877		498	22-220066		148	22-225306		616	22-229434		751	22-233752		566
22-213983		359	22-220066		150	22-226372		516	22-229458		751	22-233752		785
22-213990		359	22-220066		152	22-226372		522	22-229465		751	22-234636		173
22-214065		436	22-220066		182	22-226389		516	22-229502		725	22-234643		173
22-214065		437	22-220080		148	22-226389		522	22-229519		725	22-235039		238
22-214089		360	22-220080		152	22-226464		508	22-229564		726	22-235039		642
22-214096		360	22-220080		182	22-226471		508	22-229571		726	22-235053		238
22-214287		140	22-220103		414	22-226556		214	22-229656		378	22-235336		809
22-214287		143	22-220103		415	22-226556		253	22-229665		378	22-235336		817
22-214287		145	22-220103		432	22-226556		268	22-229670		226	22-235367		240
22-214294		140	22-220127		414	22-226556		269	22-229687		226	22-235367		653
22-214294		143	22-220127		415	22-226556		386	22-230522		709	22-235428		220
22-214294		145	22-220127		432	22-226563		214	22-230522		710	22-235428		593
22-214300		139	22-220530		300	22-226563		253	22-230522		859	22-235428		733
22-214300		145	22-220547		300	22-226563		268	22-230522		860	22-235435		220
22-214300		147	22-220554		820	22-226563		269	22-230539		709	22-235435		593
22-214317		139	22-220578		131	22-226563		387	22-230539		710	22-235435		733
22-214317		145	22-220578		134	22-226570		214	22-230539		859	22-235459		220
22-214317		147	22-220578		137	22-226570		253	22-230539		860	22-235459		593
22-214751		469	22-220585		131	22-226570		268	22-230539		861	22-235459		733
22-214751		470	22-220585		134	22-226570		270	22-230652		636	22-235466		220
22-214751		471	22-220585		137	22-226570		387	22-230652		638	22-235466		593
22-214751		472	22-221407		354	22-226631		469	22-230676		752	22-235466		733
22-214751		919	22-221414		354	22-226631		470	22-230676		753	22-235527		259
22-214768		473	22-221490		167	22-226631		471	22-230683		752	22-235534		259
22-214768		474	22-221490		168	22-226631		472	22-230683		753	22-235565		259
22-214768		919	22-222046		691	22-226648		473	22-230867		164	22-235572		259
22-215482		259	22-222046		696	22-226648		474	22-230867		165	22-235626		259
22-215505		259	22-222046		913	22-226716		220	22-230874		164	22-235633		259
22-215734		413	22-222084		691	22-226716		226	22-230874		165	22-235657		259
22-215796		413	22-222084		696	22-226716		616	22-230935		414	22-235664		259
22-215802		413	22-222084		913	22-226716		617	22-230935		432	22-235688		259
22-215819		413	22-222107		691	22-226723		220	22-230942		414	22-235695		259
22-215819		415	22-222107		696	22-226723		226	22-230942		432	22-235718		260
22-215826		413	22-222107		913	22-226723		616	22-230959		807	22-235725		260
22-215826		415	22-222121		395	22-226723		617	22-230959		808	22-235749		315
22-215833		415	22-222121		523	22-226969		215	22-230959		809	22-235756		315
22-215840		415	22-222121		728	22-226976		215	22-230959		816	22-235770		315
22-215895		484	22-222121		729	22-226983		215	22-230959		817	22-235787		315
22-215895		486	22-222121		731	22-227065		255	22-231116		636	22-235817		361
22-215895		487	22-222121		754	22-227065		546	22-231123		636	22-235824		361
22-215895		488	22-222138		395	22-227072		255	22-231130		636	22-235848		361
22-215895		489	22-222138		523	22-227072		546	22-231147		636	22-235855		361
22-215895		490	22-222138		728	22-227553		310	22-231369		522	22-235886		366
22-215895		491	22-222138		729	22-227706		303	22-231369		754	22-235893		366
22-215949		484	22-222138		731	22-227706		315	22-231376		522	22-235916		366
22-215949		486	22-222138		754	22-227713		303	22-231376		754	22-235923		366
22-215949		487	22-222152		395	22-227713		315	22-231444		238	22-235954		379
22-215949		488	22-222152		523	22-227720		407	22-231925		359	22-235954		380
22-215949		489	22-222152		728	22-227720		408	22-231932		359	22-235961		379
22-215949		490	22-222152		729	22-227737		407	22-232045		205	22-235961		380
22-215949		491	22-222152		731	22-227737		408	22-232045		552	22-235985		379
22-216540		382	22-222152		754	22-227782		495	22-232052		205	22-235985		380
22-216557		382	22-222169		395	22-227799		495	22-232052		552	22-235992		379
22-217134		297	22-222169		523	22-227812		495	22-232090		408	22-235992		380
22-217134		300	22-222169		728	22-227829		495	22-232106		408	22-236043		



Новый заказной номер – Старый заказной номер

Новый	Старый	Страница	Новый	Старый	Страница	Новый	Старый	Страница	Новый	Старый	Страница			
22-236210		785	24-000970	B36-0097	205	24-004732	B46-0473	13	24-007276	B46-0727	155	24-010252	B46-1025	338
22-236234		566	24-000970	B36-0097	206	24-004732	B46-0473	522	24-007306	B46-0730	153	24-010269	B46-1026	203
22-236234		785	24-000970	B36-0097	369	24-004756	B46-0475	10	24-007306	B46-0730	154	24-010269	B46-1026	338
22-236241		566	24-000970	B36-0097	524	24-004756	B46-0475	11	24-007382	B36-0738	119	24-010269	B46-1026	339
22-236241		785	24-000970	B36-0097	525	24-004756	B46-0475	12	24-007382	B36-0738	175	24-010337	B46-1033	746
22-236265		752	24-000970	B36-0097	775	24-004862	B36-0486	203	24-007405	B36-0740	272	24-010351	B46-1035	746
22-236272		752	24-001113	B46-0111	173	24-004862	B36-0486	241	24-007405	B36-0740	273	24-010382	B46-1038	593
22-236296		752	24-001182	B46-0118	178	24-004862	B36-0486	242	24-007405	B36-0740	275	24-010382	B46-1038	594
22-236302		752	24-001182	B46-0118	179	24-004862	B36-0486	243	24-007405	B36-0740	337	24-010382	B46-1038	608
22-237491		614	24-001304	B46-0130	99	24-004862	B36-0486	244	24-007405	B36-0740	696	24-010399	B46-1039	593
22-237507		614	24-001304	B46-0130	100	24-004862	B36-0486	340	24-007405	B36-0740	937	24-010399	B46-1039	594
22-237514		614	24-001540	B46-0154	403	24-004862	B36-0486	558	24-007504	B36-0750	272	24-010399	B46-1039	607
22-237521		614	24-001540	B46-0154	408	24-004862	B36-0486	559	24-007504	B36-0750	273	24-010399	B46-1039	608
22-238245		113	24-001540	B46-0154	738	24-004862	B36-0486	561	24-007504	B36-0750	275	24-010450	B46-1045	374
22-238245		116	24-001564	B46-0156	196	24-004862	B36-0486	562	24-007504	B36-0750	337	24-010450	B46-1045	375
22-238252		113	24-001618	B36-0161	634	24-004862	B36-0486	564	24-007504	B36-0750	696	24-010467	B46-1046	374
22-238252		116	24-001618	B36-0161	635	24-004862	B36-0486	755	24-007504	B36-0750	937	24-010467	B46-1046	375
22-238269		148	24-001670	B46-0167	622	24-004862	B36-0486	757	24-007641	B46-0764	281	24-010474	B46-1047	191
22-238276		148	24-001670	B46-0167	623	24-004862	B36-0486	758	24-007672	B46-0767	281	24-010474	B46-1047	192
22-238818		543	24-001670	B46-0167	624	24-004862	B36-0486	759	24-007733	B46-0773	281	24-010474	B46-1047	338
22-238818		772	24-001670	B46-0167	634	24-004930	B46-0493	199	24-008020	B46-0802	167	24-010894	B36-1089	350
22-239075		543	24-001694	B46-0169	622	24-004930	B46-0493	349	24-008037	B46-0803	178	24-010993	B46-1099	513
22-239075		772	24-001694	B46-0169	623	24-004930	B46-0493	555	24-008037	B46-0803	179	24-011006	B46-1100	510
22-239099		523	24-001694	B46-0169	624	24-004930	B46-0493	557	24-008136	B46-0813	179	24-011006	B46-1100	513
22-239105		523	24-001793	B46-0179	634	24-004930	B46-0493	558	24-008198	B46-0819	179	24-011020	B46-1102	245
22-239129		523	24-001861	B46-0186	370	24-004930	B46-0493	777	24-008198	B46-0819	180	24-011044	B46-1104	185
22-239143		523	24-001960	B46-0196	370	24-005012	B36-0501	457	24-008204	B46-0820	921	24-011044	B46-1104	186
22-239594		826	24-001984	B46-0198	509	24-005012	B36-0501	458	24-008303	B46-0830	921	24-011044	B46-1104	190
22-239594		832	24-002288	B36-0228	201	24-005043	B46-0504	465	24-008341	B46-0834	832	24-011044	B46-1104	191
22-239594		907	24-002431	B46-0243	389	24-005043	B46-0504	466	24-008341	B46-0834	865	24-011044	B46-1104	192
22-240125		655	24-002431	B46-0243	390	24-005043	B46-0504	638	24-008341	B46-0834	907	24-011044	B46-1104	196
22-240583		113	24-002431	B46-0243	391	24-005043	B46-0504	639	24-008341	B46-0834	908	24-011044	B46-1104	197
22-240583		116	24-002455	B36-0245	390	24-005067	B46-0506	456	24-008372	B46-0837	832	24-011044	B46-1104	198
22-240590		113	24-002455	B36-0245	391	24-005074	B36-0507	456	24-008372	B46-0837	865	24-011044	B46-1104	338
22-240590		116	24-002479	B46-0247	746	24-005111	B46-0511	456	24-008372	B46-0837	907	24-011105	B46-1110	369
22-243034		408	24-002486	B46-0248	746	24-005111	B46-0511	457	24-008372	B46-0837	908	24-011105	B46-1110	567
22-243041		408	24-002509	B46-0250	374	24-005111	B46-0511	458	24-008716	B46-0871	281	24-011105	B46-1110	572
22-243058		408	24-002509	B46-0250	720	24-005111	B46-0511	460	24-008723	B46-0872	281	24-011105	B46-1110	774
22-243065		408	24-002530	B46-0253	389	24-005142	B46-0514	465	24-008839	B46-0883	370	24-011105	B46-1110	789
22-243201		729	24-002530	B46-0253	390	24-005142	B46-0514	466	24-008839	B46-0883	524	24-011167	B46-1116	504
22-243218		729	24-002530	B46-0253	391	24-005142	B46-0514	638	24-008839	B46-0883	565	24-011211	B46-1121	196
23-218482		633	24-002561	B46-0256	746	24-005142	B46-0514	639	24-008938	B46-0893	524	24-011211	B46-1121	621
23-218482		636	24-002585	B46-0258	746	24-005166	B60-0516	456	24-008938	B46-0893	545	24-011259	B46-1125	750
23-218482		638	24-002608	B46-0260	374	24-005241	B36-0524	460	24-008938	B46-0893	565	24-011266	B46-1126	750
23-219960		632	24-002608	B46-0260	720	24-005258	B36-0525	439	24-008938	B46-0893	571	24-011310	B46-1131	201
23-219960		633	24-002837	B46-0283	819	24-005258	B36-0525	440	24-008938	B46-0893	773	24-011327	B46-1132	746
23-219984		633	24-002837	B46-0283	820	24-005265	B36-0526	439	24-008938	B46-0893	789	24-011358	B36-1135	350
23-230668		636	24-002899	B46-0289	812	24-005265	B36-0526	440	24-008938	B46-0893	801	24-011365	B36-1136	350
23-230668		638	24-002936	B46-0293	819	24-005272	B36-0527	439	24-009089	B46-0908	198	24-011396	B46-1139	752
23-231153		636	24-002936	B46-0293	820	24-005272	B36-0527	456	24-009089	B46-0908	348	24-011402	B46-1140	752
23-231160		636	24-002967	B46-0296	812	24-005272	B36-0527	460	24-009089	B46-0908	349	24-011419	B46-1141	203
23-233324		172	24-002967	B46-0296	813	24-005289	B36-0528	441	24-009089	B46-0908	370	24-011488	B46-1148	170
23-233331		172	24-002967	B46-0296	814	24-005289	B36-0528	442	24-009089	B46-0908	558	24-011754	B46-1175	2
24-000024	B46-0002	439	24-003100	B46-0310	348	24-005296	B36-0529	460	24-009089	B46-0908	777	24-011761	B46-1176	2
24-000024	B46-0002	456	24-003100	B46-0310	395	24-005340	B46-0534	456	24-009188	B46-0918	198	24-011778	B46-1177	201
24-000024	B46-0002	460	24-003100	B46-0310	727	24-005357	B46-0535	439	24-009188	B46-0918	348	24-011785	B46-1178	201
24-000123	B46-0012	439	24-003100	B46-0310	728	24-005357	B46-0535	440	24-009188	B46-0918	349	24-011839	B36-1183	457
24-000123	B46-0012	456	24-003179	B46-0317	370	24-005364	B46-0536	439	24-009188	B46-0918	370	24-011839	B36-1183	458
24-000123	B46-0012	460	24-003179	B46-0317	737	24-005364	B46-0536	440	24-009188	B46-0918	523	24-011846	B46-1184	456
24-000321	B46-0032	107	24-003193	B46-0319	403	24-005371	B46-0537	439	24-009188	B46-0918	558	24-011846	B46-1184	457
24-000321	B46-0032	871	24-003193	B46-0319	408	24-005371	B46-0537	456	24-009188	B46-0918	565	24-011877	B46-1187	746
24-000321	B46-0032	916	24-003193	B46-0319	733	24-005371	B46-0537	460	24-009188	B46-0918	777	24-011884	B46-1188	746
24-000321	B46-0032	920	24-003193	B46-0319	736	24-005388	B46-0538	441	24-009232	B46-0923	209	24-011990	B36-1199	1
24-000338	B46-0033	871	24-003193	B46-0319	737	24-005388	B46-0538	442	24-009232	B46-0923	339	24-011990	B36-1199	362
24-000345	B46-0034	871	24-003193	B46-0319	738	24-005395	B46-0539	460	24-009294	B46-0929	184	24-012003	B36-1200	1
24-000574	B46-0057	504	24-003971	B46-0397	668	24-005494	B46-0549	272	24-009294	B46-0929	185	24-012003	B36-1200	362
24-000574	B46-0057	507	24-003971	B46-0397	669	24-005494	B46-0549	337	24-009294	B46-0929	186	24-012140	B46-1214	410
24-000574	B46-0057	509	24-004107	B46-0410	512	24-006071	B46-0607	155	24-009294	B46-0929	190	24-012157	B46-1215	348
24-000642	BE3-H821	120	24-004206	B46-0420	512	24-006088	B46-0608	155	24-009294	B46-0929	197	24-012157	B46-1215	395
24-000642	BE3-H821	121	24-004237	B36-0423	367	24-006088	B46-0608	167	24-009294	B46-0929	198	24-012157	B46-1215	727
24-000819	B46-0081	524	24-004237	B36-0423	368	24-006125	B46-0612	118	24-009294	B46-0929	204	24-012157	B46-1215	728
24-000857	B36-0085	186	24-004244	B46-0424	502	24-006200	B46-0620	871	24-009294	B46-0929	205	24-012164	B46-1216	348
24-000857	B36-0085	188	24-004374	B46-0437	348	24-0								

Новый заказной номер – Старый заказной номер



Новый	Старый	Страница	Новый	Старый	Страница	Новый	Старый	Страница	Новый	Старый	Страница	Новый	Старый	Страница
24-013284	B46-1328	289	24-015042	B36-1504	933	24-016025	B46-1602	659	24-016773	B46-1677	555	24-018043	B36-1804	372
24-013284	B46-1328	329	24-015103	B46-1510	608	24-016025	B46-1602	660	24-016773	B46-1677	782	24-018050	B46-1805	246
24-013284	B46-1328	330	24-015110	B46-1511	385	24-016025	B46-1602	661	24-016780	B36-1678	362	24-018050	B46-1805	372
24-013284	B46-1328	331	24-015141	B46-1514	832	24-016032	B36-1603	1	24-016797	B36-1679	362	24-018067	B46-1806	313
24-013284	B46-1328	332	24-015141	B46-1514	865	24-016032	B36-1603	355	24-016810	B46-1681	193	24-018067	B46-1806	314
24-013284	B46-1328	333	24-015141	B46-1514	907	24-016032	B36-1603	357	24-016810	B46-1681	194	24-018074	B46-1807	313
24-013291	B46-1329	289	24-015141	B46-1514	908	24-016032	B36-1603	361	24-016810	B46-1681	195	24-018074	B46-1807	314
24-013291	B46-1329	329	24-015165	B46-1516	186	24-016032	B36-1603	664	24-016827	B36-1682	459	24-018197	B46-1819	193
24-013291	B46-1329	330	24-015165	B46-1516	198	24-016049	B36-1604	1	24-016834	B46-1683	459	24-018197	B46-1819	194
24-013291	B46-1329	331	24-015172	B46-1517	186	24-016049	B36-1604	355	24-016964	B36-1696	94	24-018197	B46-1819	195
24-013291	B46-1329	332	24-015172	B46-1517	198	24-016049	B36-1604	357	24-016964	B36-1696	95	24-018333	B46-1833	639
24-013291	B46-1329	333	24-015189	B36-1518	437	24-016049	B36-1604	361	24-016971	B46-1697	195	24-018333	B46-1833	640
24-013321	B46-1332	365	24-015189	B36-1518	438	24-016049	B36-1604	664	24-016971	B46-1697	196	24-018432	B36-1843	93
24-013321	B46-1332	498	24-015189	B36-1518	443	24-016056	B46-1605	1	24-016971	B46-1697	198	24-018449	B36-1844	93
24-013321	B46-1332	502	24-015226	B46-1522	215	24-016056	B46-1605	355	24-016971	B46-1697	207	24-018548	B36-1854	419
24-013338	B46-1333	365	24-015226	B46-1522	246	24-016056	B46-1605	357	24-016988	B46-1698	195	24-018548	B36-1854	420
24-013338	B46-1333	498	24-015226	B46-1522	621	24-016056	B46-1605	361	24-016988	B46-1698	196	24-018555	B36-1855	419
24-013338	B46-1333	502	24-015233	B36-1523	203	24-016063	B46-1606	350	24-016988	B46-1698	198	24-018555	B36-1855	420
24-013369	B46-1336	498	24-015233	B36-1523	563	24-016063	B46-1606	351	24-016988	B46-1698	207	24-018555	B36-1855	432
24-013369	B46-1336	502	24-015233	B36-1523	758	24-016063	B46-1606	664	24-016988	B46-1698	363	24-018555	B36-1855	433
24-013376	B46-1337	498	24-015240	B36-1524	693	24-016087	B36-1608	350	24-017015	B46-1701	658	24-018562	B36-1856	419
24-013789	B36-1378	416	24-015240	B36-1524	835	24-016087	B36-1608	351	24-017015	B46-1701	659	24-018562	B36-1856	420
24-013802	B36-1380	361	24-015240	B36-1524	838	24-016087	B36-1608	664	24-017015	B46-1701	660	24-018579	B36-1857	419
24-013819	B36-1381	361	24-015240	B36-1524	844	24-016094	B36-1609	350	24-017015	B46-1701	661	24-018579	B36-1857	420
24-013826	B46-1382	361	24-015240	B36-1524	915	24-016094	B36-1609	351	24-017060	B36-1706	458	24-018579	B36-1857	432
24-013840	B36-1384	416	24-015257	B36-1525	122	24-016094	B36-1609	664	24-017060	B36-1706	459	24-018579	B36-1857	433
24-013857	B36-1385	437	24-015257	B36-1525	123	24-016100	B46-1610	347	24-017077	B46-1707	458	24-018586	B46-1858	246
24-013857	B36-1385	438	24-015257	B36-1525	126	24-016100	B46-1610	348	24-017077	B46-1707	459	24-018586	B46-1858	372
24-013857	B36-1385	442	24-015257	B36-1525	128	24-016100	B46-1610	544	24-017176	B46-1717	658	24-018586	B46-1858	419
24-013857	B36-1385	443	24-015264	B36-1526	123	24-016100	B46-1610	576	24-017176	B46-1717	659	24-018593	B46-1859	466
24-013857	B36-1385	444	24-015264	B36-1526	126	24-016100	B46-1610	578	24-017176	B46-1717	660	24-018593	B46-1859	639
24-013895	B36-1389	438	24-015264	B36-1526	128	24-016100	B46-1610	773	24-017176	B46-1717	661	24-018609	B46-1860	639
24-013895	B36-1389	443	24-015264	B36-1526	130	24-016100	B46-1610	775	24-017183	B46-1718	658	24-018609	B46-1860	639
24-013901	B36-1390	416	24-015271	B46-1527	170	24-016100	B46-1610	776	24-017183	B46-1718	659	24-018616	B36-1861	372
24-013932	B46-1393	203	24-015288	B46-1528	369	24-016124	B36-1612	437	24-017183	B46-1718	660	24-018616	B36-1861	372
24-013932	B46-1393	243	24-015288	B46-1528	567	24-016124	B36-1612	438	24-017183	B46-1718	661	24-018630	B36-1863	372
24-013932	B46-1393	340	24-015288	B46-1528	572	24-016124	B36-1612	439	24-017213	B36-1721	350	24-018630	B36-1863	372
24-013932	B46-1393	559	24-015288	B46-1528	774	24-016124	B36-1612	442	24-017213	B36-1721	351	24-018647	B46-1864	372
24-013932	B46-1393	561	24-015288	B46-1528	789	24-016124	B36-1612	443	24-017213	B36-1721	664	24-018647	B46-1864	372
24-013932	B46-1393	562	24-015295	B36-1529	693	24-016124	B36-1612	444	24-017220	B36-1722	350	24-018647	B46-1864	372
24-013932	B46-1393	564	24-015295	B36-1529	829	24-016155	B46-1615	331	24-017220	B36-1722	351	24-018647	B46-1864	372
24-013932	B46-1393	576	24-015295	B36-1529	835	24-016179	B46-1617	331	24-017220	B36-1722	664	24-018739	B46-1873	517
24-013932	B46-1393	577	24-015295	B36-1529	838	24-016179	B46-1617	333	24-017237	B46-1723	350	24-018739	B46-1873	517
24-013932	B46-1393	755	24-015295	B36-1529	844	24-016186	B46-1618	329	24-017237	B46-1723	351	24-018999	B46-1899	190
24-013932	B46-1393	757	24-015295	B36-1529	915	24-016186	B46-1618	330	24-017237	B46-1723	664	24-019118	B46-1911	922
24-013932	B46-1393	758	24-015356	B36-1535	457	24-016186	B46-1618	331	24-017275	B46-1727	466	24-019118	B46-1911	922
24-013932	B46-1393	759	24-015356	B36-1535	458	24-016186	B46-1618	333	24-017275	B46-1727	639	24-019156	B36-1915	655
24-013932	B46-1393	776	24-015363	B46-1536	457	24-016193	B46-1619	89	24-017282	B46-1728	466	24-019156	B36-1915	655
24-014052	B36-1405	416	24-015363	B46-1536	458	24-016193	B46-1619	830	24-017282	B46-1728	639	24-019163	B46-1916	504
24-014106	B46-1410	193	24-015370	B36-1537	459	24-016193	B46-1619	896	24-017343	B46-1734	466	24-019163	B46-1916	517
24-014106	B46-1410	194	24-015387	B46-1538	459	24-016293	B46-1629	897	24-017350	B46-1735	625	24-020251	B46-2025	393
24-014120	B46-1412	193	24-015479	B46-1547	625	24-016247	B46-1624	234	24-017381	B46-1738	371	24-020268	B46-2026	393
24-014120	B46-1412	194	24-015479	B46-1547	626	24-016353	B46-1635	466	24-017381	B46-1738	566	24-020275	B36-2027	119
24-014120	B46-1412	195	24-015509	B46-1550	410	24-016353	B46-1635	639	24-017381	B46-1738	785	24-020275	B36-2027	120
24-014120	B46-1412	338	24-015523	B46-1552	341	24-016360	B46-1636	659	24-017398	B46-1739	370	24-020275	B36-2027	121
24-014137	B46-1413	193	24-015523	B46-1552	526	24-016360	B46-1636	639	24-017398	B46-1739	566	24-020275	B36-2027	122
24-014137	B46-1413	194	24-015523	B46-1552	527	24-016377	B36-1637	284	24-017398	B46-1739	785	24-020282	B36-2028	119
24-014137	B46-1413	195	24-015523	B46-1552	528	24-016377	B36-1637	286	24-017428	B46-1742	502	24-020282	B36-2028	120
24-014137	B46-1413	338	24-015523	B46-1552	529	24-016384	B46-1638	643	24-017435	B46-1743	502	24-020282	B36-2028	121
24-014175	B36-1417	829	24-015523	B46-1552	530	24-016391	B36-1639	643	24-017442	B46-1744	504	24-020282	B36-2028	125
24-014298	B46-1429	108	24-015523	B46-1552	759	24-016407	B36-1640	807	24-017473	B36-1747	355	24-020336	B46-2033	198
24-014304	B46-1430	108	24-015523	B46-1552	760	24-016407	B36-1640	808	24-017480	B36-1748	355	24-020336	B46-2033	207
24-014441	B46-1444	245	24-015523	B46-1552	761	24-016407	B36-1640	809	24-017497	B46-1749	355	24-020336	B46-2033	208
24-014458	B46-1445	245	24-015530	B36-1553	829	24-016407	B36-1640	817	24-017503	B46-1750	507	24-020336	B46-2033	209
24-014533	B46-1453	195	24-015554	B46-1555	576	24-016476	B36-1647	203	24-017503	B46-1750	509	24-020411	B46-2041	209
24-014533	B46-1453	196	24-015554	B46-1555	577	24-016476	B36-1647	528	24-017534	B46-1753	284	24-020428	B46-2042	209
24-014533	B46-1453	198	24-015554	B46-1555	775	24-016476	B36-1647	530	24-017534	B46-1753	285	24-020428	B46-2042	210
24-014533	B46-1453	207	24-015554	B46-1555	776	24-016476	B36-1647	563	24-017534	B46-1753	286	24-020435	B46-2043	195
24-014533	B46-1453	208	24-015714	B46-1571	2	24-016476	B36-1647	758	24-017534	B46-1753	287	24-020435	B46-2043	198
24-014670	B46-1467	502	2											



Новый заказной номер – Старый заказной номер

Новый	Старый	Страница	Новый	Старый	Страница	Новый	Старый	Страница	Новый	Старый	Страница	Новый	Старый	Страница
24-020664	B46-2066	99	24-022118	B46-2211	812	24-024464	BE3-2446	372	24-026208	BE3-2620	678	24-027823	BE5-2782	763
24-020664	B46-2066	100	24-022118	B46-2211	813	24-024518	BE5-2451	752	24-026208	BE3-2620	682	24-027823	BE5-2782	764
24-020664	B46-2066	101	24-022118	B46-2211	814	24-024518	BE5-2451	753	24-026208	BE3-2620	901	24-027823	BE5-2782	765
24-020664	B46-2066	102	24-022149	B46-2214	391	24-024532	BE5-2453	14	24-026215	BE3-2621	35	24-027823	BE5-2782	766
24-020664	B46-2066	103	24-022156	B46-2215	391	24-024532	BE5-2453	123	24-026222	BE3-2622	35	24-027823	BE5-2782	767
24-020749	B36-2074	602	24-022217	B46-2221	640	24-024532	BE5-2453	126	24-026239	BE3-2623	685	24-027830	BE5-2783	191
24-020749	B36-2074	603	24-022354	B36-2235	389	24-024532	BE5-2453	128	24-026239	BE3-2623	686	24-027830	BE5-2783	342
24-020749	B36-2074	604	24-022354	B36-2235	390	24-024648	BE3-2464	462	24-026239	BE3-2623	694	24-027830	BE5-2783	343
24-020756	B36-2075	216	24-022361		336	24-024655	BE3-2465	462	24-026239	BE3-2623	822	24-027830	BE5-2783	346
24-020756	B36-2075	231	24-022477	B46-2247	210	24-024662	BE5-2466	250	24-026239	BE3-2623	840	24-027830	BE5-2783	531
24-020756	B36-2075	591	24-022477	B46-2247	339	24-024662	BE5-2466	260	24-026239	BE3-2623	873	24-027830	BE5-2783	532
24-020756	B36-2075	592	24-022484	B46-2248	210	24-024662	BE5-2466	261	24-026239	BE3-2623	874	24-027830	BE5-2783	534
24-020763	B46-2076	304	24-022484	B46-2248	339	24-024662	BE5-2466	388	24-026239	BE3-2623	928	24-027830	BE5-2783	535
24-020763	B46-2076	520	24-022576	B36-2257	461	24-024679	BE5-2467	250	24-026239	BE3-2623	935	24-027830	BE5-2783	763
24-020770	B46-2077	304	24-022583	B46-2258	568	24-024679	BE5-2467	260	24-026246	BE3-2624	686	24-027830	BE5-2783	764
24-020770	B46-2077	512	24-022583	B46-2258	788	24-024679	BE5-2467	261	24-026246	BE3-2624	694	24-027830	BE5-2783	766
24-020770	B46-2077	519	24-022590	B46-2259	568	24-024693	BE3-2469	510	24-026246	BE3-2624	822	24-027847	BE5-2784	191
24-020770	B46-2077	520	24-022590	B46-2259	570	24-024785		330	24-026246	BE3-2624	840	24-027847	BE5-2784	533
24-020787	B46-2078	721	24-022590	B46-2259	789	24-024792		330	24-026246	BE3-2624	873	24-027847	BE5-2784	535
24-020794	B36-2079	34	24-022606	B46-2260	568	24-024815	BE5-2481	202	24-026246	BE3-2624	874	24-027847	BE5-2784	765
24-020794	B36-2079	35	24-022606	B46-2260	788	24-024815	BE5-2481	203	24-026246	BE3-2624	928	24-027847	BE5-2784	767
24-020794	B36-2079	39	24-022989	BE5-2298	555	24-024846	BE5-2484	204	24-026246	BE3-2624	933	24-027960	BE3-2796	4
24-020794	B36-2079	72	24-022989	BE5-2298	782	24-024846	BE5-2484	241	24-026246	BE3-2624	935	24-027960	BE3-2796	5
24-020794	B36-2079	75	24-023139	B46-2313	593	24-024846	BE5-2484	242	24-026314	BE5-2631	640	24-027960	BE3-2796	7
24-020794	B36-2079	105	24-023139	B46-2313	594	24-024846	BE5-2484	243	24-026413	BE5-2641	291	24-027960	BE3-2796	11
24-020794	B36-2079	881	24-023139	B46-2313	608	24-024846	BE5-2484	340	24-026413	BE5-2641	303	24-027977	BE3-2797	4
24-020794	B36-2079	883	24-023368	BE5-2336	356	24-024846	BE5-2484	559	24-026413	BE5-2641	311	24-027977	BE3-2797	5
24-020800	B36-2080	34	24-023375	BE5-2337	356	24-024846	BE5-2484	561	24-026505	BE5-2650	649	24-027977	BE3-2797	7
24-020800	B36-2080	39	24-023382	BE5-2338	360	24-024846	BE5-2484	562	24-026512	BE5-2651	648	24-027977	BE3-2797	11
24-020817	B36-2081	35	24-023399	BE5-2339	360	24-024846	BE5-2484	564	24-026512	BE5-2651	649	24-028004	BE3-2800	703
24-020817	B36-2081	40	24-023405	BE5-2340	1	24-024846	BE5-2484	755	24-026529	BE5-2652	174	24-028011	BE3-2801	703
24-020817	B36-2081	72	24-023405	BE5-2340	361	24-024846	BE5-2484	757	24-026604	BE5-2660	287	24-028011	BE3-2801	704
24-020817	B36-2081	75	24-023412	BE5-2341	1	24-024877	BE5-2487	527	24-026604	BE5-2660	288	24-028028	BE5-2802	393
24-020817	B36-2081	105	24-023412	BE5-2341	361	24-024877	BE5-2487	559	24-026628	BE5-2662	371	24-028035	BE5-2803	393
24-020817	B36-2081	881	24-023429	BE5-2342	507	24-024877	BE5-2487	561	24-026703	BE5-2670	211	24-028066	BE3-2806	674
24-020817	B36-2081	883	24-023443	BE5-2344	514	24-024884	BE5-2488	285	24-026727	BE5-2672	211	24-028066	BE3-2806	872
24-020824	B36-2082	35	24-023450	BE5-2345	512	24-024921	BE3-2492	371	24-026758	BE5-2675	746	24-028073	BE3-2807	674
24-020824	B36-2082	40	24-023528	BE5-2352	750	24-025027	BE5-2502	195	24-026758	BE5-2675	911	24-028073	BE3-2807	872
24-020879	B46-2087	195	24-023719	BE5-2371	1	24-025027	BE5-2502	211	24-026895	BE5-2689	287	24-028172	BE3-2817	176
24-020879	B46-2087	198	24-023719	BE5-2371	351	24-025027	BE5-2502	212	24-026895	BE5-2689	288	24-028288	BE5-2828	160
24-021050	B46-2105	363	24-023726	BE3-2372	372	24-025027	BE5-2502	340	24-026970	BE3-2697	131	24-028295	BE5-2829	160
24-021074	B46-2107	517	24-023733	BE5-2373	372	24-025256	BE3-2525	462	24-026970	BE3-2697	133	24-028318	BE5-2831	555
24-021081	B46-2108	517	24-023740	BE3-2374	372	24-025263	BE3-2526	462	24-026970	BE3-2697	134	24-028318	BE5-2831	782
24-021098	B46-2109	503	24-023757	BE5-2375	372	24-025287	BE5-2528	484	24-026970	BE3-2697	136	24-028929	BE3-2892	595
24-021104	B46-2110	503	24-023863	BE3-2386	175	24-025324	BE3-2532	72	24-026970	BE3-2697	137	24-028929	BE3-2892	596
24-021111	B46-2111	503	24-023863	BE3-2386	176	24-025324	BE3-2532	105	24-026970	BE3-2697	181	24-028929	BE3-2892	597
24-021142	B46-2114	1	24-023900	BE3-2390	200	24-025324	BE3-2532	881	24-026987	BE3-2698	14	24-029025	BE5-2902	206
24-021142	B46-2114	351	24-023900	BE3-2390	201	24-025324	BE3-2532	883	24-026987	BE3-2698	151	24-029025	BE5-2902	338
24-021197	B36-2119	675	24-023900	BE3-2390	347	24-025331	BE3-2533	72	24-026987	BE3-2698	134	24-029032	BE5-2903	206
24-021197	B36-2119	681	24-023900	BE3-2390	547	24-025331	BE3-2533	105	24-026987	BE3-2698	136	24-029032	BE5-2903	338
24-021197	B36-2119	898	24-023900	BE3-2390	548	24-025331	BE3-2533	881	24-026987	BE3-2698	138	24-029056	BE5-2905	206
24-021197	B36-2119	900	24-023900	BE3-2390	549	24-025331	BE3-2533	883	24-026987	BE3-2698	181	24-029056	BE5-2905	338
24-021203	B36-2120	749	24-023900	BE3-2390	550	24-025386	BE5-2538	669	24-026994	BE3-2699	75	24-029063	BE5-2906	206
24-021210	B36-2121	749	24-023900	BE3-2390	574	24-025409	BE5-2540	628	24-027007	BE3-2700	75	24-029063	BE5-2906	338
24-021227	B36-2122	675	24-023900	BE3-2390	778	24-025430	BE3-2543	18	24-027045	BE3-2704	267	24-029070	BE5-2907	206
24-021227	B36-2122	681	24-023900	BE3-2390	786	24-025430	BE3-2543	702	24-027083	BE3-2708	666	24-029070	BE5-2907	338
24-021227	B36-2122	898	24-023900	BE3-2390	787	24-025447	BE3-2544	18	24-027083	BE3-2708	667	24-029070	BE5-2907	725
24-021227	B36-2122	900	24-023900	BE3-2390	791	24-025447	BE3-2544	702	24-027090	BE3-2709	666	24-029636	BE5-2963	376
24-021227	B36-2122	901	24-023917	BE3-2391	200	24-025508	BE5-2550	248	24-027090	BE3-2709	667	24-029643	BE5-2964	376
24-021289	B46-2128	511	24-023917	BE3-2391	346	24-025515	BE3-2551	213	24-027113	BE5-2711	311	24-029728	BE3-2972	196
24-021289	B46-2128	513	24-023917	BE3-2391	547	24-025515	BE3-2551	579	24-027182	BE5-2718	176	24-029759	BE5-2975	190
24-021289	B46-2128	746	24-023917	BE3-2391	548	24-025515	BE3-2551	580	24-027243	BE5-2724	122	24-029759	BE5-2975	201
24-021289	B46-2128	911	24-023917	BE3-2391	550	24-025515	BE3-2551	581	24-027243	BE5-2724	126	24-029759	BE5-2975	202
24-021319	B46-2131	329	24-023917	BE3-2391	574	24-025515	BE3-2551	793	24-027243	BE5-2724	128	24-029766	BE5-2976	190
24-021319	B46-2131	483	24-023917	BE3-2391	778	24-025515	BE3-2551	794	24-027243	BE5-2724	130	24-029766	BE5-2976	201
24-021326	B46-2132	329	24-023917	BE3-2391	786	24-025515	BE3-2551	795	24-027250	BE5-2725	123	24-029766	BE5-2976	202
24-021326	B46-2132	483	24-023917	BE3-2391	787	24-025522	BE3-2552	579	24-027250	BE5-2725	126	24-029773	BE5-2977	190
24-021333	B46-2133	329	24-023917	BE3-2391	791	24-025522	BE3-2552	580	24-027250	BE5-2725	128	24-029773	BE5-2977	201
24-021333	B46-2133	483	24-024051	BE5-2405	209	24-025522	BE3-2552	581	24-027250	BE5-2725	130	24-029773	BE5-2977	202
24-021340	B46-2134	329	24-024051	BE5-2405	210	24-025522	BE3-2552	794	24-027267	BE5				

Новый заказной номер – Старый заказной номер



Новый	Старый	Страница	Новый	Старый	Страница	Новый	Старый	Страница	Новый	Старый	Страница	Новый	Старый	Страница
24-060301	BE5-6030	352	24-062596	BE3-6259	34	24-065580	BE5-6558	409	24-068659	BE3-6865	134	24-102520	BE5-A252	665
24-060301	BE5-6030	353	24-062596	BE3-6259	35	24-065597	BE5-6559	409	24-068659	BE3-6865	138	24-102520	BE5-A252	666
24-060301	BE5-6030	354	24-062596	BE3-6259	39	24-065733	BE5-6573	640	24-068666	BE3-6866	14	24-102551	BE5-A255	189
24-060318	BE5-6031	352	24-062596	BE3-6259	40	24-065733	BE5-6573	641	24-068666	BE3-6866	131	24-102551	BE5-A255	665
24-060318	BE5-6031	353	24-062657	BE5-6265	373	24-065740	BE5-6574	640	24-068666	BE3-6866	134	24-102551	BE5-A255	666
24-060318	BE5-6031	354	24-062718	BE5-6271	499	24-065740	BE5-6574	641	24-068666	BE3-6866	138	24-102568	BE5-A256	406
24-060325	BE3-6032	85	24-062725	BE5-6272	499	24-065955	BE3-6595	371	24-068734	BE3-6873	452	24-102568	BE5-A256	407
24-060325	BE3-6032	86	24-064095	BE3-6409	824	24-066457	BE5-6645	371	24-068741	BE3-6874	452	24-102575	BE5-A257	406
24-060332	BE3-6033	85	24-064095	BE3-6409	842	24-066464		249	24-068802	BE3-6880	421	24-102575	BE5-A257	407
24-060332	BE3-6033	86	24-064101	BE3-6410	825	24-066648	BE5-6664	371	24-068802	BE3-6880	423	24-102582	BE5-A258	406
24-060349	BE5-6034	18	24-064101	BE3-6410	842	24-066655	BE5-6665	294	24-068802	BE3-6880	424	24-102582	BE5-A258	407
24-060349	BE5-6034	85	24-064187	BE5-6418	334	24-066662	BE5-6666	294	24-068802	BE3-6880	426	24-102599	BE5-A259	406
24-060349	BE5-6034	86	24-064255	BE5-6425	499	24-066679	BE5-6667	295	24-068802	BE3-6880	434	24-102599	BE5-A259	407
24-060349	BE5-6034	686	24-064255	BE5-6425	500	24-066754	BE5-6675	307	24-068819	BE3-6881	421	24-102605	BE5-A260	406
24-060349	BE5-6034	694	24-064569	BE5-6456	463	24-066761	BE5-6676	373	24-068819	BE3-6881	423	24-102605	BE5-A260	407
24-060349	BE5-6034	702	24-064576		377	24-066761	BE5-6676	374	24-068819	BE3-6881	424	24-102612	BE5-A261	406
24-060349	BE5-6034	703	24-064606	BE5-6460	247	24-066778	BE5-6677	373	24-068819	BE3-6881	426	24-102612	BE5-A261	407
24-060349	BE5-6034	822	24-064927	BE5-6492	373	24-066778	BE5-6677	374	24-068819	BE3-6881	434	24-102636	BE5-A263	650
24-060349	BE5-6034	824	24-065009	BE5-6500	190	24-066785	BE5-6678	82	24-068819	BE3-6881	435	24-102636	BE5-A263	651
24-060349	BE5-6034	840	24-065009	BE5-6500	192	24-067263	BE5-6726	372	24-069052	BE5-6905	450	24-102636	BE5-A263	652
24-060349	BE5-6034	842	24-065009	BE5-6500	206	24-067270	BE5-6727	372	24-069052	BE5-6905	452	24-102636	BE5-A263	654
24-060356	BE5-6035	18	24-065009	BE5-6500	210	24-067287	BE3-6728	371	24-069052	BE5-6905	482	24-102650	BE5-A265	650
24-060356	BE5-6035	85	24-065009	BE5-6500	212	24-067379		195	24-069069	BE3-6906	450	24-102650	BE5-A265	651
24-060356	BE5-6035	86	24-065009	BE5-6500	338	24-067379		199	24-069069	BE3-6906	482	24-102650	BE5-A265	654
24-060356	BE5-6035	686	24-065009	BE5-6500	340	24-067379		339	24-069076	BE5-6907	451	24-102667	BE5-A266	269
24-060356	BE5-6035	694	24-065085	BE5-6508	72	24-067379		340	24-069076	BE5-6907	452	24-102674	BE5-A267	270
24-060356	BE5-6035	702	24-065085	BE5-6508	75	24-067430	BE3-6743	371	24-069076	BE5-6907	482	24-103251	BE3-A325	484
24-060356	BE5-6035	703	24-065085	BE5-6508	105	24-067447	BE3-6744	371	24-069083	BE3-6908	436	24-103251	BE3-A325	486
24-060356	BE5-6035	822	24-065092	BE5-6509	72	24-067454	BE5-6745	371	24-069083	BE3-6908	450	24-103336	BE5-A333	212
24-060356	BE5-6035	825	24-065092	BE5-6509	75	24-067461	BE5-6746	495	24-069083	BE3-6908	451	24-103336	BE5-A333	369
24-060356	BE5-6035	840	24-065092	BE5-6509	883	24-067478	BE3-6747	495	24-069083	BE3-6908	482	24-103336	BE5-A333	667
24-060356	BE5-6035	842	24-065092	BE5-6509	886	24-067577	BE3-6757	133	24-069243	BE5-6924	742	24-103343	BE5-A334	212
24-060417	BE5-6041	664	24-065092	BE5-6509	888	24-067713	BE5-6711	371	24-069243	BE5-6924	743	24-103343	BE5-A334	667
24-060424	BE5-6042	664	24-065108	BE5-6510	72	24-067720	BE5-6722	371	24-069243	BE5-6924	744	24-103350	BE5-A335	212
24-060431	BE5-6043	513	24-065108	BE5-6510	75	24-067782	BE5-6778	371	24-069250	BE5-6925	742	24-103350	BE5-A335	369
24-060448	BE5-6044	513	24-065108	BE5-6510	105	24-067799	BE3-6779	371	24-069250	BE5-6925	743	24-103527	BE5-A352	302
24-060462	BE5-6046	390	24-065115	BE5-6511	72	24-067829	BE3-6782	412	24-069250	BE5-6925	744	24-103527	BE5-A352	670
24-060479	BE5-6047	390	24-065115	BE5-6511	75	24-067898	BE3-6789	16	24-069274	BE5-6927	248	24-103527	BE5-A352	910
24-060486	BE5-6048	393	24-065115	BE5-6511	883	24-067898	BE3-6789	17	24-069281	BE5-6928	248	24-103534	BE5-A353	302
24-060493	BE5-6049	393	24-065115	BE5-6511	886	24-067898	BE3-6789	18	24-069366	BE3-6936	416	24-103534	BE5-A353	670
24-060554	BE3-6055	664	24-065115	BE5-6511	888	24-067898	BE3-6789	678	24-069533	BE5-6953	888	24-103534	BE5-A353	910
24-060561	BE3-6056	664	24-065122	BE5-6512	34	24-067898	BE3-6789	682	24-069601	BE5-6960	185	24-103565	BE3-A356	291
24-060608	BE3-6060	232	24-065122	BE5-6512	35	24-067898	BE3-6789	683	24-069601	BE5-6960	188	24-103565	BE3-A356	396
24-060608	BE3-6060	233	24-065122	BE5-6512	39	24-067898	BE3-6789	684	24-069601	BE5-6960	254	24-103596	BE3-A359	291
24-060615	BE5-6061	162	24-065122	BE5-6512	714	24-067898	BE3-6789	697	24-069601	BE5-6960	573	24-103596	BE3-A359	396
24-060615	BE5-6061	163	24-065122	BE5-6512	883	24-067898	BE3-6789	698	24-069601	BE5-6960	582	24-104050	BE5-A405	190
24-060646	BE3-6064	262	24-065122	BE5-6512	886	24-067898	BE3-6789	699	24-069601	BE5-6960	584	24-104050	BE5-A405	195
24-060646	BE3-6064	936	24-065122	BE5-6512	888	24-067898	BE3-6789	700	24-069601	BE5-6960	587	24-104050	BE5-A405	196
24-060653	BE5-6065	13	24-065139	BE5-6513	35	24-067898	BE3-6789	902	24-069601	BE5-6960	790	24-104050	BE5-A405	198
24-060653	BE5-6065	14	24-065139	BE5-6513	40	24-067898	BE3-6789	903	24-069601	BE5-6960	796	24-104050	BE5-A405	199
24-060653	BE5-6065	119	24-065139	BE5-6513	714	24-067898	BE3-6789	904	24-069601	BE5-6960	798	24-104050	BE5-A405	209
24-060653	BE5-6065	121	24-065139	BE5-6513	883	24-067898	BE3-6789	905	24-069601	BE5-6960	800	24-104050	BE5-A405	210
24-060813	BE5-6081	192	24-065139	BE5-6513	886	24-067898	BE3-6789	935	24-069618	BE5-6961	185	24-104050	BE5-A405	211
24-060813	BE5-6081	207	24-065139	BE5-6513	888	24-067904	BE3-6790	16	24-069618	BE5-6961	188	24-104050	BE5-A405	212
24-060813	BE5-6081	208	24-065146	BE5-6514	45	24-067904	BE3-6790	17	24-069618	BE5-6961	254	24-104050	BE5-A405	339
24-060813	BE5-6081	209	24-065146	BE5-6514	49	24-067904	BE3-6790	18	24-069618	BE5-6961	573	24-104050	BE5-A405	340
24-060813	BE5-6081	210	24-065146	BE5-6514	52	24-067904	BE3-6790	678	24-069618	BE5-6961	582	24-104371	BE3-A437	413
24-060813	BE5-6081	338	24-065153	BE5-6515	45	24-067904	BE3-6790	682	24-069618	BE5-6961	584	24-104401	BE3-A440	301
24-060813	BE5-6081	340	24-065153	BE5-6515	49	24-067904	BE3-6790	683	24-069618	BE5-6961	587	24-104616	BE3-A461	413
24-060820	BE5-6082	207	24-065153	BE5-6515	52	24-067904	BE3-6790	684	24-069618	BE5-6961	790	24-104807	BE5-A480	747
24-060820	BE5-6082	208	24-065160	BE5-6516	45	24-067904	BE3-6790	697	24-069618	BE5-6961	796	24-104814	BE5-A481	747
24-060820	BE5-6082	209	24-065160	BE5-6516	49	24-067904	BE3-6790	698	24-069618	BE5-6961	798	24-104906	BE3-A490	176
24-060820	BE5-6082	338	24-065160	BE5-6516	52	24-067904	BE3-6790	699	24-069618	BE5-6961	800	24-104906	BE3-A490	177
24-060905	BE3-6090	446	24-065177	BE5-6517	45	24-067904	BE3-6790	700	24-069687	BE5-6968	606	24-104937	BE3-A493	176
24-060905	BE3-6090	449	24-065177	BE5-6517	49	24-067904	BE3-6790	902	24-100144		750	24-104937	BE3-A493	177
24-060950	BE5-6095	291	24-065177	BE5-6517	52	24-067904	BE3-6790	903	24-100397	BE3-A039	419	24-105804	BE3-A580	390
24-060950	BE5-6095	303	24-065184	BE3-6518	726	24-067904	BE3-6790	904	24-100397	BE3-A039	420	24-105910	BE3-A591	450
24-060950	BE5-6095	311	24-065191	BE3-6519	595	24-067904	BE3-6790	905	24-100403	BE3-A040	419	24-105910	BE3-A591	452
24-060967	BE5-6096	162	24-065191	BE3-6519	596	24-067904	BE3-6790	935	24-100403	BE3-A040	420	24-105910	BE3-A591	482
24-060967	BE5-6096	163	24-065191	BE3-6519	597	24-067911	BE5-6791	214	24-100403	BE3-A040	432	24-105927	BE3-A592	436
24-060974	BE5-6097	9	2											



Новый заказной номер – Старый заказной номер

Новый	Старый	Страница	Новый	Старый	Страница	Новый	Старый	Страница	Новый	Старый	Страница			
24-109130	BE5-A913	925	24-118354	BE5-B835	725	24-124515	BE5-C451	299	24-141116	BE3-E111	792	24-145961	BE5-E596	83
24-109130	BE5-A913	926	24-118446	BE5-B844	497	24-124515	BE5-C451	301	24-141352	BE5-E135	392	24-145961	BE5-E596	104
24-109345		330	24-118460	BE5-B846	497	24-126649	BE5-C664	463	24-141369	BE5-E136	392	24-145961	BE5-E596	106
24-109369		363	24-118576	BE5-B857	213	24-126793	BE3-C679	720	24-141680	BE3-E168	176	24-145961	BE5-E596	107
24-109642	BE5-A964	164	24-118576	BE5-B857	344	24-128636	BE5-C863	511	24-141680	BE3-E168	177	24-145978	BE5-E597	61
24-109642	BE5-A964	183	24-118576	BE5-B857	540	24-128636	BE5-C863	642	24-141727	BE5-E172	108	24-145978	BE5-E597	63
24-109666	BE5-A966	164	24-118576	BE5-B857	541	24-128650	BE5-C865	511	24-141727	BE5-E172	378	24-145978	BE5-E597	65
24-109666	BE5-A966	183	24-118576	BE5-B857	588	24-128650	BE5-C865	642	24-141734	BE5-E173	108	24-145978	BE5-E597	66
24-109987	BE3-A998	214	24-118576	BE5-B857	589	24-128780	BE5-C878	8	24-141734	BE5-E173	378	24-145978	BE5-E597	67
24-109994	BE3-A999	214	24-118576	BE5-B857	771	24-128780	BE5-C878	9	24-141789	BE5-E178	164	24-145978	BE5-E597	80
24-110013	BE3-B001	214	24-118576	BE5-B857	802	24-128780	BE5-C878	10	24-141819	BE5-E181	164	24-145978	BE5-E597	81
24-110044	BE5-B004	410	24-118927	BE5-B892	504	24-128780	BE5-C878	13	24-141833	BE3-E183	428	24-145978	BE5-E597	83
24-110051	BE5-B005	410	24-118934	BE5-B893	504	24-128797	BE5-C879	8	24-141833	BE3-E183	430	24-145978	BE5-E597	104
24-110068	BE5-B006	411	24-118941	BE5-B894	504	24-128797	BE5-C879	9	24-141833	BE3-E183	431	24-145978	BE5-E597	106
24-110075	BE5-B007	411	24-119788	BE5-B978	45	24-128797	BE5-C879	10	24-141833	BE3-E183	481	24-145978	BE5-E597	107
24-110204	BE3-B020	415	24-119788	BE5-B978	49	24-128797	BE5-C879	13	24-141857	BE3-E185	428	24-145985	BE5-E598	62
24-110211	BE3-B021	415	24-119788	BE5-B978	51	24-128803	BE5-C880	8	24-141857	BE3-E185	430	24-145985	BE5-E598	65
24-110570	BE5-B057	637	24-119788	BE5-B978	55	24-128803	BE5-C880	9	24-141857	BE3-E185	431	24-145985	BE5-E598	66
24-110570	BE5-B057	911	24-119788	BE5-B978	59	24-128803	BE5-C880	10	24-141857	BE3-E185	455	24-145985	BE5-E598	68
24-110600	BE5-B060	637	24-119788	BE5-B978	104	24-128803	BE5-C880	13	24-141857	BE3-E185	481	24-145985	BE5-E598	80
24-110600	BE5-B060	912	24-119788	BE5-B978	678	24-128810	BE5-C881	8	24-142182	BE5-E218	299	24-145985	BE5-E598	81
24-110754	BE5-B075	296	24-119788	BE5-B978	679	24-128810	BE5-C881	9	24-142182	BE5-E218	808	24-145985	BE5-E598	83
24-111041	BE5-B104	381	24-119795	BE5-B979	45	24-128810	BE5-C881	10	24-142199	BE5-E219	299	24-145985	BE5-E598	104
24-111041	BE5-B104	382	24-119795	BE5-B979	49	24-128810	BE5-C881	13	24-142199	BE5-E219	808	24-145985	BE5-E598	107
24-111058	BE5-B105	381	24-119795	BE5-B979	51	24-128933	BE5-C893	192	24-142304	BE3-E230	485	24-145992	BE5-E599	62
24-111058	BE5-B105	382	24-119795	BE5-B979	55	24-131582		329	24-142304	BE3-E230	486	24-145992	BE5-E599	65
24-112703	BE5-B270	167	24-119795	BE5-B979	59	24-131599		329	24-142304	BE3-E230	488	24-145992	BE5-E599	66
24-112703	BE5-B270	168	24-119795	BE5-B979	104	24-131742	BE5-D174	410	24-142304	BE3-E230	490	24-145992	BE5-E599	68
24-112727	BE5-B272	168	24-119795	BE5-B979	678	24-131759	BE5-D175	410	24-142304	BE3-E230	491	24-145992	BE5-E599	80
24-113205	BE5-B320	368	24-119795	BE5-B979	679	24-131766	BE5-D176	410	24-142311	BE3-E231	485	24-145992	BE5-E599	81
24-113212	BE5-B321	368	24-119818	BE5-B981	45	24-131773	BE5-D177	410	24-142311	BE3-E231	486	24-145992	BE5-E599	83
24-113359	VNE-B335	627	24-119818	BE5-B981	49	24-132725	BE5-D272	376	24-142311	BE3-E231	488	24-145992	BE5-E599	104
24-113359	VNE-B335	628	24-119818	BE5-B981	52	24-132732	BE5-D273	376	24-142311	BE3-E231	490	24-145992	BE5-E599	107
24-113359	VNE-B335	629	24-119818	BE5-B981	55	24-136709	BE5-D670	391	24-142311	BE3-E231	491	24-146135	BE5-E613	810
24-113366	BE5-B336	465	24-119818	BE5-B981	56	24-136716	BE5-D671	391	24-142342	BE3-E234	347	24-146708	BE5-E670	378
24-113366	BE5-B336	466	24-119818	BE5-B981	59	24-136822	BE5-D682	87	24-142342	BE3-E234	551	24-146715	BE5-E671	378
24-113366	BE5-B336	638	24-119818	BE5-B981	104	24-136822	BE5-D682	88	24-142342	BE3-E234	575	24-146944	BE5-E694	813
24-113366	BE5-B336	639	24-119818	BE5-B981	678	24-136846	BE5-D684	87	24-142342	BE3-E234	780	24-146944	BE5-E694	911
24-113373	BE5-B337	465	24-119818	BE5-B981	679	24-136846	BE5-D684	88	24-142342	BE3-E234	781	24-146944	BE5-E694	935
24-113373	BE5-B337	466	24-119825	BE5-B982	45	24-137430		511	24-142342	BE3-E234	792	24-147002	BE5-E700	812
24-113373	BE5-B337	638	24-119825	BE5-B982	49	24-137430		520	24-143318	BE5-E331	112	24-147477	BE5-E747	629
24-113373	BE5-B337	639	24-119825	BE5-B982	52	24-137867	BE5-D786	830	24-143318	BE5-E331	140	24-147477	BE5-E747	631
24-113441	BE3-B344	462	24-119825	BE5-B982	55	24-137874	BE5-D787	830	24-143318	BE5-E331	145	24-147477	BE5-E747	632
24-113465	BE3-B346	462	24-119825	BE5-B982	56	24-138284	BE5-D828	598	24-143318	BE5-E331	147	24-147484	BE5-E748	629
24-114240	BE5-B424	357	24-119825	BE5-B982	59	24-138284	BE5-D828	599	24-143349	BE5-E334	112	24-147484	BE5-E748	631
24-114240	BE5-B424	358	24-119825	BE5-B982	104	24-138284	BE5-D828	600	24-143349	BE5-E334	140	24-147484	BE5-E748	632
24-114240	BE5-B424	359	24-119825	BE5-B982	678	24-138338	BE5-D833	598	24-143349	BE5-E334	145	24-147644	VNE-E764	627
24-114455	BE5-B445	373	24-119825	BE5-B982	679	24-138338	BE5-D833	599	24-143349	BE5-E334	147	24-147644	VNE-E764	628
24-114462	BE5-B446	373	24-120227	BE3-C022	436	24-138338	BE5-D833	600	24-143639	BE5-E363	302	24-151368	BE5-F136	500
24-114479	BE5-B447	373	24-120227	BE3-C022	451	24-139106	BE5-D910	215	24-143639	BE5-E363	308	24-151375	BE5-F137	500
24-114486	BE5-B448	373	24-120227	BE3-C022	482	24-139106	BE5-D910	217	24-143639	BE5-E363	309	24-151627	BE5-F162	330
24-114585	BE5-B458	174	24-120234	BE5-C023	436	24-139113	BE5-D911	245	24-143639	BE5-E363	315	24-152938	BE5-F293	300
24-114653	BE5-B465	343	24-120234	BE5-C023	450	24-139113	BE5-D911	247	24-143639	BE5-E363	327	24-152938	BE5-F293	747
24-114653	BE5-B465	344	24-120234	BE5-C023	482	24-139168	BE5-D916	247	24-143639	BE5-E363	328	24-155311	BE5-F531	393
24-114653	BE5-B465	345	24-120241	BE5-C024	436	24-139168	BE5-D916	375	24-143639	BE5-E363	807	24-155328	BE5-F532	393
24-114653	BE5-B465	536	24-120241	BE5-C024	451	24-139175	BE5-D917	247	24-143639	BE5-E363	810	24-155335	BE5-F533	393
24-114653	BE5-B465	537	24-120241	BE5-C024	482	24-139175	BE5-D917	375	24-143639	BE5-E363	811	24-156530	BE5-F653	304
24-114653	BE5-B465	538	24-120340	BE3-C034	413	24-139380	BE3-D938	484	24-143639	BE5-E363	820	24-158428	BE3-F842	378
24-114653	BE5-B465	541	24-120340	BE3-C034	415	24-139380	BE3-D938	486	24-143646	BE5-E364	302	24-158657	BE5-F865	464
24-114653	BE5-B465	768	24-120364	BE3-C036	413	24-139380	BE3-D938	488	24-143646	BE5-E364	308	24-158756	BE5-F875	853
24-114653	BE5-B465	769	24-120364	BE3-C036	415	24-139380	BE3-D938	489	24-143646	BE5-E364	309	24-158756	BE5-F875	856
24-114653	BE5-B465	770	24-120395	BE5-C039	140	24-139380	BE3-D938	491	24-143646	BE5-E364	315	24-158756	BE5-F875	853
24-114684	BE5-B468	344	24-120395	BE5-C039	143	24-139397	BE3-D939	484	24-143646	BE5-E364	328	24-158756	BE5-F875	934
24-114684	BE5-B468	345	24-120395	BE5-C039	145	24-139397	BE3-D939	486	24-143646	BE5-E364	807	24-158848	BE5-F884	329
24-114684	BE5-B468	536	24-120395	BE5-C039	147	24-139397	BE3-D939	488	24-143646	BE5-E364	811	24-158848	BE5-F884	331
24-114684	BE5-B468	537	24-120395	BE5-C039	181	24-139397	BE3-D939	489	24-143646	BE5-E364	820	24-158848	BE5-F884	332
24-114684	BE5-B468	538	24-120425	BE5-C042	15	24-139397	BE3-D939	491	24-143806	BE5-E380	190	24-158848	BE5-F884	333
24-114684	BE5-B468	542	24-120425	BE5-C042	16	24-140225	BE5-E022	263	24-143806	BE5-E380	193	24-158879	BE5-F887	112
24-114684	BE5-B468	768	24-120425	BE5-C042	140	24-140225	BE5-E022	264	24-143806	BE5-E380	210	24-158879	BE5-F887	553
24-114684	BE5-B468	769	24-120425	BE5-C042	143	24-140225	BE5-E022	265	24-143806	BE5-E380	212	24-158930	BE3-F893	329
24-114684	BE5-B468	770	24-120425	BE5-C042	145	24-140225	BE5-E022	553	24-143806	BE5-E380	340	24-158930	BE3-F893	330
24-114714	BE3-B471	421	24-120425	BE5-C042	147	24-140225	BE5-E022	554	24-143936	BE5-E393	175	24-158930	BE3-F893	332
24-114714	BE3-B471	423	24-120425	BE5-C042	181	24-140225	BE5-E022	781	24-143943					

Новый заказной номер – Старый заказной номер



Новый	Старый	Страница	Новый	Старый	Страница	Новый	Старый	Страница	Новый	Старый	Страница			
24-167666	BE5-G766	465	24-176002	BE3-H600	223	24-185080	BE5-2400	512	24-186179	BE5-D935	199	24-187831		193
24-168014	BE5-G801	188	24-176002	BE3-H600	227	24-185097	BE5-2401	512	24-186193	BE5-D973	199	24-187831		194
24-168014	BE5-G801	205	24-176002	BE3-H600	228	24-185134	BE5-2489	330	24-186209	BE5-D974	199	24-187831		195
24-168014	BE5-G801	213	24-176255	BE5-H625	166	24-185141	BE5-2490	330	24-186216	BE5-E075	376	24-187831		338
24-168014	BE5-G801	555	24-176255	BE5-H625	184	24-185158	BE5-2504	248	24-186223	BE5-E076	376	24-188036		248
24-168014	BE5-G801	556	24-176422	BE5-H642	635	24-185165	BE5-2514	248	24-186230	BE5-E235	751	24-188050	BE3-H785	462
24-168014	BE5-G801	557	24-176880	BE3-H688	222	24-185172	BE5-2549	248	24-186247	BE5-E236	751	24-188111	BE3-H786	421
24-168014	BE5-G801	783	24-178006	BE3-H800	21	24-185189	BE5-2571	329	24-186261	BE5-E301	248	24-188111	BE3-H786	423
24-168014	BE5-G801	784	24-178006	BE3-H800	26	24-185189	BE5-2571	330	24-186575	BE5-A831	208	24-188111	BE3-H786	425
24-168045	BE5-G804	188	24-178006	BE3-H800	29	24-185189	BE5-2571	330	24-186636	BE5-B514	208	24-188180		377
24-168045	BE5-G804	205	24-178006	BE3-H800	671	24-185196	BE5-2572	329	24-186636	BE5-B514	208	24-188197		375
24-168045	BE5-G804	214	24-178006	BE3-H800	673	24-185196	BE5-2572	329	24-186636	BE5-B514	249	24-188197		376
24-168045	BE5-G804	555	24-178006	BE3-H800	688	24-185202	BE5-2573	329	24-186636	BE5-B514	339	24-188227		207
24-168045	BE5-G804	556	24-178006	BE3-H800	695	24-185219	BE5-2574	329	24-186643	BE5-C153	192	24-188234		753
24-168045	BE5-G804	557	24-178006	BE3-H800	705	24-185219	BE5-2574	329	24-186643	BE5-C153	207	24-188265		749
24-168045	BE5-G804	783	24-178006	BE3-H800	707	24-185226	BE5-2575	329	24-186643	BE5-C153	210	24-188265		750
24-168045	BE5-G804	784	24-178006	BE3-H800	715	24-185226	BE5-2575	329	24-186643	BE5-C153	212	24-188272		389
24-168731	BE5-G873	235	24-178006	BE3-H800	716	24-185233	BE5-2617	247	24-186643	BE5-C153	339	24-188272		390
24-168731	BE5-G873	236	24-178006	BE3-H800	717	24-185240	BE5-2618	247	24-186643	BE5-C153	363	24-188296		389
24-168731	BE5-G873	277	24-178006	BE3-H800	845	24-185257	BE5-2731	377	24-186674	BE5-C295	332	24-188296		390
24-168731	BE5-G873	617	24-178006	BE3-H800	849	24-185264	BE5-2732	377	24-186674	BE5-C295	334	24-188302		389
24-168731	BE5-G873	618	24-178006	BE3-H800	858	24-185325	BE5-2816	331	24-186681	BE5-C297	332	24-188302		390
24-168748	BE5-G874	235	24-178006	BE3-H800	862	24-185325	BE5-2816	332	24-186681	BE5-C297	334	24-188401		750
24-168748	BE5-G874	277	24-178006	BE3-H800	868	24-185325	BE5-2816	333	24-186698	BE5-C300	330	24-188654		292
24-168748	BE5-G874	617	24-178006	BE3-H800	870	24-185325	BE5-2816	334	24-186704	BE5-C301	330	24-188654		396
24-168748	BE5-G874	618	24-178006	BE3-H800	890	24-185356	BE5-2959	335	24-186711	BE5-C475	750	24-191128		454
24-169431	BE3-G943	427	24-178006	BE3-H800	891	24-185387	BE5-6024	749	24-186728	BE5-C476	750	24-191197		370
24-169431	BE3-G943	430	24-178006	BE3-H800	892	24-185387	BE5-6024	750	24-186735	BE5-D146	192	24-191203		207
24-169431	BE3-G943	481	24-178006	BE3-H800	893	24-185394	BE5-6025	750	24-186735	BE5-D146	207	24-191203		208
24-169608	BE3-G960	467	24-178006	BE3-H800	894	24-185400	BE5-6092	330	24-186735	BE5-D146	208	24-191203		249
24-169608	BE3-G960	468	24-178006	BE3-H800	895	24-185417	BE5-6093	330	24-186735	BE5-D146	211	24-191203		339
24-169608	BE3-G960	469	24-178006	BE3-H800	896	24-185448	BE5-6206	329	24-186735	BE5-D146	339	24-191371		209
24-169608	BE3-G960	483	24-178006	BE3-H800	909	24-185455	BE5-6207	329	24-186735	BE5-D146	340	24-192941		382
24-170659	BE3-H065	178	24-178006	BE3-H800	913	24-185462	BE5-6208	329	24-186735	BE5-D146	363	24-193221		508
24-170680	BE3-H068	178	24-178006	BE3-H800	928	24-185479	BE5-6209	329	24-186742	BE5-D147	207	24-193238		508
24-170826	BE3-H082	428	24-178006	BE3-H800	930	24-185493	BE5-6215	328	24-186742	BE5-D147	208	24-193245		508
24-170826	BE3-H082	430	24-178006	BE3-H800	934	24-185493	BE5-6215	336	24-186742	BE5-D147	339	24-193276		806
24-171014	BE5-H101	437	24-178006	BE3-H800	936	24-185509	BE5-6216	328	24-186766	BE5-D186	520	24-193276		810
24-171014	BE5-H101	454	24-178488	BE5-H848	166	24-185509	BE5-6216	328	24-186773	BE5-D187	520	24-193276		811
24-171311	BE5-H131	173	24-178488	BE5-H848	167	24-185523	BE5-6243	329	24-186797	BE5-D721	375	24-193382		935
24-171311	BE5-H131	184	24-178488	BE5-H848	169	24-185523	BE5-6243	330	24-186797	BE5-D721	376	24-193382		936
24-171472	BE5-H147	382	24-178488	BE5-H848	184	24-185523	BE5-6243	331	24-186803	BE5-D722	375	24-193399		395
24-171687	BE3-H168	187	24-178495	BE5-H849	166	24-185523	BE5-6243	332	24-186803	BE5-D722	376	24-193399		726
24-171687	BE3-H168	202	24-178495	BE5-H849	167	24-185523	BE5-6243	333	24-186810	BE5-D784	377	24-193580		166
24-171687	BE3-H168	213	24-178495	BE5-H849	169	24-185530	BE5-6244	329	24-186827	BE5-D785	377	24-193597		166
24-171687	BE3-H168	348	24-178495	BE5-H849	184	24-185530	BE5-6244	330	24-186834	BE5-D972	211	24-193672	BE5-H325	366
24-171687	BE3-H168	542	24-178501	BE5-H850	166	24-185530	BE5-6244	331	24-186841	BE5-E011	207	24-193702		366
24-171687	BE3-H168	543	24-178501	BE5-H850	167	24-185615	BE5-6254	363	24-186872	BE5-E174	378	24-194112		436
24-171687	BE3-H168	589	24-178501	BE5-H850	169	24-185622	BE5-6255	375	24-186926	BE5-E374	211	24-194112		453
24-171687	BE3-H168	771	24-178501	BE5-H850	184	24-185622	BE5-6255	376	24-186926	BE5-E374	211	24-194112		482
24-171687	BE3-H168	772	24-178518	BE5-H851	166	24-185639	BE5-6256	375	24-186926	BE5-E374	212	24-194129		436
24-171687	BE3-H168	802	24-178518	BE5-H851	167	24-185653	BE5-6457	377	24-186933	BE5-E375	212	24-194129		453
24-171717	BE3-H171	187	24-178518	BE5-H851	169	24-185660	BE5-6458	377	24-186940	BE5-E376	193	24-194129		482
24-171717	BE3-H171	202	24-178518	BE5-H851	184	24-185677	BE5-6501	192	24-186940	BE5-E376	207	24-194136		437
24-171717	BE3-H171	213	24-178525	BE5-H852	166	24-185677	BE5-6501	207	24-186940	BE5-E376	211	24-194136		454
24-171717	BE3-H171	348	24-178617	BE5-H861	166	24-185677	BE5-6501	210	24-186940	BE5-E376	212	24-195065		11
24-171717	BE3-H171	542	24-178617	BE5-H861	167	24-185677	BE5-6501	340	24-186957	BE5-E377	207	24-195065		247
24-171717	BE3-H171	543	24-181464	B36-0370	107	24-185745	BE5-6582	752	24-186964	BE5-E428	751	24-195065		280
24-171717	BE3-H171	589	24-181464	B36-0370	369	24-185752	BE5-6583	752	24-186971	BE5-E429	751	24-195096		11
24-171717	BE3-H171	772	24-181464	B36-0370	483	24-185776	BE5-6681	249	24-186988	BE5-E523	248	24-195096		247
24-171717	BE3-H171	802	24-181464	B36-0370	664	24-185776	BE5-6681	332	24-186995	BE5-E578	378	24-195096		280
24-172936	BE3-H293	21	24-181471	B36-0380	107	24-185776	BE5-6681	334	24-187053	BE5-E653	511	24-195294		626
24-172936	BE3-H293	26	24-181471	B36-0380	369	24-185783	BE5-6682	192	24-187053	BE5-E653	520	24-195294		627
24-172936	BE3-H293	29	24-181471	B36-0380	483	24-185783	BE5-6682	210	24-187077	BE5-E655	209	24-195409		489
24-172936	BE3-H293	671	24-181471	B36-0380	664	24-185783	BE5-6682	211	24-187077	BE5-E655	340	24-195409		491
24-172936	BE3-H293	673	24-181488	B46-0040	871	24-185783	BE5-6682	212	24-187084	BE5-E656	209	24-195416		489
24-172936	BE3-H293	687	24-181488	B46-0040	920	24-185783	BE5-6682	248	24-187084	BE5-E656	340	24-195416		491
24-172936	BE3-H293	695	24-181495	B46-0137	89	24-185783	BE5-6682	249	24-187091	BE5-E672	363	24-195690		820
24-172936	BE3-H293	705	24-181495	B46-0137	830	24-185783	BE5-6682	340	24-187121	BE5-E686	520	24-195760		820
24-172936	BE3-H293	707	24-181495	B46-0137	896	24-185813	BE5-6738	749	24-187152	BE5-E689	511	24-196277		336
24-172936	BE3-H293	715	24-181495	B46-0137	897	24-185912	BE5-A937	363	24-187169	BE5-E690	520	24-196284		332
24-172936	BE3-H293	716	24-181501	B46-0387	668	24-185929	BE5-A938	377	24-187183	BE5-E710	207	24-196284		334
24-172936	BE3-H293	717	24-181501	B46-0387	669	24-185943	BE5-A940	375	24-187183	BE5-E710	208	24-196390		366
24-172936	BE3-H293	845	24-181846	BE5-63207	668	24-185943	BE5-A940	376	24-187183	BE5-E710	339</			



Новый заказной номер – Старый заказной номер

Новый	Старый	Страница	Новый	Старый	Страница	Новый	Старый	Страница	Новый	Старый	Страница
24-197083		912	24-223447		414	24-232142		408	25-176407	BR5-H640	212
24-197205		174	24-223447		415	24-232173		751	25-176407	BR5-H640	339
24-197236		436	24-223447		432	24-232609		367	25-176407	BR5-H640	363
24-197243		436	24-223706		656	24-232890	BE5-C345	244	25-176414	BR5-H641	207
24-197427		512	24-223911		469	24-232968		300	25-176414	BR5-H641	339
24-197434		512	24-223911		470	24-232975		300	25-177343	BR5-H734	750
24-197649		507	24-223911		471	24-233118		297	25-177411	BR5-H741	192
24-197649		520	24-223911		472	24-233293	BE3-62024	754	25-177411	BR5-H741	207
24-197656		507	24-223911		475	24-233309	BE3-64134	754	25-177411	BR5-H741	211
24-197656		520	24-223911		476	24-233613		124	25-177411	BR5-H741	212
24-197779		331	24-223911		477	24-233613		125	25-177411	BR5-H741	339
24-197779		332	24-223911		478	24-233613		128	25-177428	BR5-H742	207
24-197779		333	24-223928		473	24-233637	BE3-64131	13	25-177428	BR5-H742	339
24-197779		334	24-223928		474	24-233637	BE3-64131	120	25-177435	BR5-H743	332
24-197953		234	24-223942		478	24-233637	BE3-64131	125	25-177435	BR5-H743	334
24-199445		215	24-223942		479	24-233880		642	25-177442	BR5-H744	332
24-199445		246	24-223980		474	24-233958		642	25-177442	BR5-H744	334
24-199445		247	24-223980		479	24-236577		392	25-177893	BR5-H789	192
24-199452		215	24-224000		335	24-236584		392	25-177893	BR5-H789	193
24-199452		246	24-224000		336	24-236997	B46-0653	832	25-177893	BR5-H789	211
24-199452		247	24-224024	BE5-2738	829	24-236997	B46-0653	865	25-177893	BR5-H789	212
24-202633		827	24-224024	BE5-2738	834	24-236997	B46-0653	908	25-187595	BR5-G694	249
24-202633		828	24-224024	BE5-2738	836	24-237338		652	25-187601	BR5-G695	192
24-202664	B46-1506	336	24-224024	BE5-2738	867	24-238588		642	25-187601	BR5-G695	211
24-202961		169	24-224024	BE5-2738	916	24-239110		523	25-187601	BR5-G695	212
24-202992		169	24-225076		600	24-239134		523	25-187601	BR5-G695	249
24-203012	BE5-D242	371	24-225076		601	24-239943		637	25-187618	BR5-G713	192
24-203029	BE5-D243	371	24-225397		196	24-239943		912	25-187618	BR5-G713	207
24-209755		461	24-225397		621	24-239950		637	25-187618	BR5-G713	208
24-209779		461	24-225410		377	24-239950		912	25-187618	BR5-G713	211
24-210294		516	24-225427		377	24-242110		600	25-187618	BR5-G713	339
24-210294		522	24-225434		377	24-242110		601	25-187618	BR5-G713	340
24-214001		359	24-225441		377	24-242127		601	25-187618	BR5-G713	363
24-214018		393	24-225793		375	24-242707		408	25-187625	BR5-G714	192
24-214018		747	24-225793		376	24-243742		408	25-187625	BR5-G714	207
24-214070		436	24-226776		812	24-577410	B36-57741	273	25-187625	BR5-G714	208
24-214230		922	24-227544		508	24-577700	B46-57770	272	25-187625	BR5-G714	211
24-215220		400	24-228398		721	24-591522	B46-59152	544	25-187625	BR5-G714	212
24-215220		401	24-228398		745	24-591522	B46-59152	570	25-187625	BR5-G714	339
24-215220		411	24-228435		721	24-591522	B46-59152	571	25-187625	BR5-G714	340
24-215237		401	24-228435		745	24-595452	BE5-59545	623	25-187625	BR5-G714	363
24-215237		411	24-228992		464	24-599955	BE5-59995	622	25-187632	BR5-G717	378
24-216562		464	24-229005		464	24-599962	BE5-59996	622	25-187649	BR5-G718	378
24-216579		464	24-229050		415	24-604277	BE5-60427	178	25-187656	BR5-G719	378
24-216951		215	24-229258		335	24-604277	BE5-60427	179	25-187663	BR5-G720	378
24-216951		246	24-229753	BE3-63949	16	24-607896	BE3-60789	674	25-187670	BR5-G721	375
24-216951		247	24-229760	BE3-63950	16	24-607896	BE3-60789	872	25-187687	BR5-G918	207
24-217552		461	24-229883		30	24-618106	BE3-61810	936	25-187687	BR5-G918	208
24-217675		274	24-229883		32	24-618113	BE3-61811	936	25-187687	BR5-G918	339
24-217675		303	24-229883		689	24-627009	BE5-62700	834	25-187694	BR5-G919	207
24-217675		304	24-229883		690	24-627009	BE5-62700	836	25-187694	BR5-G919	208
24-217859		113	24-229883		709	24-627009	BE5-62700	867	25-187694	BR5-G919	339
24-217859		114	24-229883		710	24-627726	BE5-62772	523	25-187779	BR5-H075	332
24-217859		116	24-229883		711	24-627726	BE5-62772	565	25-187779	BR5-H075	334
24-217859		149	24-229883		859	24-629485	BE3-62948	833	25-187786	BR5-H076	332
24-217859		151	24-229883		861	24-629485	BE3-62948	835	25-187786	BR5-H076	334
24-217859		152	24-229890		30	24-629485	BE3-62948	866	25-187793	BR5-H312	378
24-217859		182	24-229890		32	24-630016	BE5-63001	173	25-187809	BR5-H313	378
24-217873		114	24-229890		690	24-630085	BE3-63008	522	25-187816	BR5-H410	375
24-217873		116	24-229890		709	24-631129	BE5-63112	544	25-188363		332
24-217873		149	24-229890		711	24-631129	BE5-63112	545	25-188363		333
24-217873		151	24-229890		859	24-631129	BE5-63112	571	25-188363		334
24-217873		152	24-229890		861	24-631136	BE3-63113	544	25-188370		332
24-217873		182	24-229920		30	24-631136	BE3-63113	545	25-188370		333
24-218245		463	24-229920		32	24-631136	BE3-63113	570	25-188370		334
24-218269		463	24-229920		690	24-631136	BE3-63113	571	25-188387		332
24-218283		463	24-229920		709	24-632133	BE5-63213	179	25-188387		333
24-218474		633	24-229920		711	24-632140	BE5-63214	179	25-188394		332
24-218641		921	24-229920		859	24-632157	BE5-63215	96	25-188394		333
24-218689		921	24-229920		861	24-632164	BE5-63216	96	25-193114		378
24-219952		632	24-229937		30	24-632171	BE3-63217	555	25-193121		378
24-219952		633	24-229937		32	24-632171	BE3-63217	557	25-193138		377
24-220118		414	24-229937		690	24-632188	BE3-63218	916	25-193138		378
24-220118		415	24-229937		709	24-632539	BE5-63253	96	25-193145		377
24-220118		432	24-229937		711	24-632560	BE5-63256	96	25-193145		378
24-221726	BE5-2398	272	24-229937		860	24-632614	BE5-63261	96	25-194012		378
24-221726	BE5-2398	337	24-229937		861	24-632621	BE5-63262	96	25-197754		249
24-221948		202	24-230964		414	24-632683	BE3-63268	523	25-197761		249
24-221948		203	24-230964		432	24-632683	BE3-63268	554	25-227611		745
24-222099		691	24-231190		543	24-632690	BE5-63269	523	26-18260	BA5-B826	629
24-222099		696	24-231190		772	24-632690	BE5-63269	554	26-18260	BA5-B826	631
24-222099		913	24-231282		508	24-632799	BE5-63279	920	26-18260	BA5-B826	632
24-222112		691	24-231312		696	24-632805	BE5-63280	920	26-18284	BA5-B828	629
24-222112		696	24-231312		712	24-633116	BE5-63311	89	26-118284	BA5-B828	631
24-222112		913	24-231428		696	24-633369	BE5-63336	198	26-118284	BA5-B828	632
24-222143		395	24-231428		712	24-633369	BE5-63336	349	26-147543	VA7-E754	629
24-222143		523	24-231657		614	24-633369	BE5-63336	370	26-147543	VA7-E754	631
24-222143		728	24-231725	BL5-C227	385	24-633369	BE5-63336	558	26-147543	VA7-E754	632
24-222143		729	24-231732	BL5-C140	385	24-633369	BE5-63336	777	26-181905	BM5-H364	131
24-222143		731	24-231749	BL5-C327	385	24-633376	BE5-63337	198	26-181905	BM5-H364	134
24-222143		754	24-231756	BL5-C330	385	24-633376	BE5-63337	349	26-181905	BM5-H364	136
24-222181		820	24-231763	BL5-C331	385	24-633376	BE5-63337	370	26-181905	BM5-H364	138
24-222181		821	24-231770	BL5-C329	385	24-633376	BE5-63337	558	26-181905	BM5-H364	181
24-222198		821	24-231787	BL5-C225	385	24-633376	BE5-63337	777	26-181936	BM5-H618	15
24-222426	BE5-2608	483	24-231794	BL5-C149	385	24-634038	BE3-63403	246	26-181936	BM5-H618	16
24-222426	BE5-2608	484	24-231800	BL5-C328	385	24-634045	BE3-63404	246	26-181936	BM5-H618	109
24-222976		197	24-231985		169	24-848879	BE5-04887	625	26-181936	BM5-H618	110
24-223416		414	24-232074		414	25-176407	BR5-H640	192	26-181936	BM5-H618	112
24-223416		415	24-232074		432	25-176407	BR5-H640	207	26-181936	BM5-H618	113
24-223416		432	24-232111		408	25-176407	BR5-H640	211	26-181936	BM5-H618	140

Новый заказной номер – Старый заказной номер



Новый	Старый	Страница	Новый	Старый	Страница	Новый	Старый	Страница	Новый	Старый	Страница	Новый	Старый	Страница
31-231299		164	33-187419	BE5-G552	330	34-001462	P36-0146	340	34-030035	P36-3003	761	34-050217	R30-5021	740
31-234207		167	33-187471	BE5-G739	331	34-001462	P36-0146	559	34-030035	P36-3003	762	34-050224	R36-5022	502
31-234207		168	33-187501	BE5-G742	331	34-001462	P36-0146	561	34-030059	P30-3005	89	34-050231	R36-5023	504
31-602068	VM3-60206	125	33-187532	BE5-G942	193	34-001462	P36-0146	562	34-030059	P30-3005	90	34-050248	R30-5024	367
31-602068	VM3-60206	128	33-187532	BE5-G942	194	34-001462	P36-0146	564	34-030059	P30-3005	91	34-050248	R30-5024	368
31-602075	VM3-60207	125	33-187532	BE5-G942	195	34-001462	P36-0146	755	34-030059	P30-3005	92	34-050255	R36-5025	368
31-602075	VM3-60207	128	33-187532	BE5-G942	338	34-001462	P36-0146	757	34-030059	P30-3005	93	34-050262	R30-5026	411
31-633499	VM3-63349	15	33-188218		333	34-001554	P30-0155	107	34-030059	P30-3005	94	34-050279	R36-5027	411
31-633499	VM3-63349	16	33-225807		375	34-001554	P30-0155	385	34-030059	P30-3005	95	34-050316	R30-5031	748
31-633499	VM3-63349	109	33-225807		376	34-001592	P36-0159	576	34-030059	P30-3005	96	34-050361	R30-5036	367
31-633499	VM3-63349	111	33-616957	VR3-61695	628	34-001592	P36-0159	577	34-030059	P30-3005	875	34-050453	RE2-5045	507
31-633499	VM3-63349	112	34-000144	P30-0014	874	34-001592	P36-0159	578	34-030059	P30-3005	876	34-050460	RE3-5046	512
31-633499	VM3-63349	132	34-000175	P30-0017	89	34-001592	P36-0159	776	34-030059	P30-3005	877	34-050484	RE2-5048	750
31-633499	VM3-63349	135	34-000175	P30-0017	830	34-002230	P36-0223	118	34-030059	P30-3005	905	34-050491	RE3-5049	622
31-633499	VM3-63349	137	34-000175	P30-0017	896	34-002292	P36-0229	167	34-030059	P30-3005	906	34-050491	RE3-5049	623
31-633499	VM3-63349	138	34-000175	P30-0017	897	34-002315	P36-0231	169	34-030066	P30-3006	90	34-050491	RE3-5049	624
31-633499	VM3-63349	142	34-000236	P30-0023	178	34-002339	P36-0233	155	34-030066	P30-3006	91	34-050507	RE3-5050	622
31-633499	VM3-63349	144	34-000236	P30-0023	179	34-002339	P36-0233	167	34-030066	P30-3006	92	34-050507	RE3-5050	623
31-633499	VM3-63349	146	34-000243	P36-0024	153	34-002421	P36-0242	155	34-030066	P30-3006	93	34-050507	RE3-5050	624
31-633499	VM3-63349	148	34-000243	P36-0024	154	34-002421	P36-0242	167	34-030066	P30-3006	94	34-050514	RE2-5051	364
31-633499	VM3-63349	177	34-000243	P36-0024	179	34-002513	P36-0251	13	34-030066	P30-3006	95	34-050521	RE2-5052	364
31-633499	VM3-63349	178	34-000243	P36-0024	180	34-002513	P36-0251	119	34-030066	P30-3006	96	34-050538	RE2-5053	367
31-633505	VM3-63350	15	34-000250	P30-0025	178	34-002513	P36-0251	120	34-030097	P30-3009	740	34-050545	RE2-5054	367
31-633505	VM3-63350	16	34-000250	P30-0025	179	34-002629	P36-0262	504	34-030103	P36-3010	507	34-100608	PE3-A060	170
31-633505	VM3-63350	109	34-000311	P36-0031	916	34-002636	P30-0263	507	34-030103	P36-3010	509	34-101803	PE3-A180	382
31-633505	VM3-63350	111	34-000403	P30-0040	634	34-002636	P30-0263	508	34-030110	P30-3011	369	34-101803	PE3-A180	383
31-633505	VM3-63350	112	34-000403	P30-0040	635	34-002643	P30-0264	504	34-030110	P30-3011	513	34-110096	PE3-B009	17
31-633505	VM3-63350	132	34-000403	P30-0040	871	34-002926	P36-0292	814	34-030110	P30-3011	514	34-110096	PE3-B009	142
31-633505	VM3-63350	135	34-000427	P30-0042	107	34-002926	P36-0292	815	34-030165	P36-3016	90	34-181515	P30-0034	871
31-633505	VM3-63350	137	34-000427	P30-0042	385	34-002926	P36-0292	816	34-030165	P36-3016	91	34-181522	P30-0128	119
31-633505	VM3-63350	138	34-000533	P30-0053	255	34-002926	P36-0292	817	34-030165	P36-3016	95	34-181522	P30-0128	120
31-633505	VM3-63350	142	34-000533	P30-0053	273	34-002926	P36-0292	818	34-030172	P36-3017	90	34-181522	P30-0128	121
31-633505	VM3-63350	144	34-000533	P30-0053	936	34-002926	P36-0292	819	34-030172	P36-3017	91	34-181539	P36-0081	812
31-633505	VM3-63350	146	34-000540	P30-0054	255	34-003114	P36-0311	203	34-030172	P36-3017	92	34-181539	P36-0081	813
31-633505	VM3-63350	148	34-000540	P30-0054	273	34-003114	P36-0311	243	34-030172	P36-3017	95	34-181539	P36-0081	814
31-633505	VM3-63350	177	34-000540	P30-0054	936	34-003114	P36-0311	340	34-030172	P36-3017	96	34-181546	P36-0243	155
31-633505	VM3-63350	178	34-000588	P30-0058	273	34-003114	P36-0311	559	34-030189	P36-3018	157	34-181553	P36-0258	170
32-145519	VR3-E551	628	34-000670	P36-0067	492	34-003114	P36-0311	561	34-030189	P36-3018	170	34-181560	P36-0361	170
32-145526	BR5-E552	630	34-000885	P30-0088	492	34-003114	P36-0311	562	34-030196	P36-3019	157	34-181577	P36-0365	341
32-616965	BR5-61696	628	34-000885	P30-0088	494	34-003114	P36-0311	563	34-030196	P36-3019	159	34-181577	P36-0365	526
33-023519	BE5-2351	747	34-000885	P30-0088	496	34-003114	P36-0311	564	34-030202	P36-3020	157	34-181577	P36-0365	527
33-028187		331	34-000939	P36-0093	385	34-003114	P36-0311	755	34-030202	P36-3020	159	34-181577	P36-0365	528
33-028187		333	34-000984	P30-0098	737	34-003114	P36-0311	757	34-030219	P36-3021	156	34-181577	P36-0365	529
33-061399		195	34-000984	P30-0098	738	34-003114	P36-0311	758	34-030219	P36-3021	157	34-181577	P36-0365	530
33-061399		199	34-001011	P30-0101	281	34-003114	P36-0311	759	34-030226	P36-3022	157	34-181577	P36-0365	759
33-061399		339	34-001028	P30-0102	833	34-003268	P36-0326	153	34-030226	P36-3022	159	34-181577	P36-0365	760
33-061399		340	34-001028	P30-0102	866	34-003268	P36-0326	154	34-030233	P36-3023	156	34-181577	P36-0365	761
33-066868		375	34-001028	P30-0102	933	34-003268	P36-0326	179	34-030233	P36-3023	157	34-181577	P36-0365	762
33-067230	BE5-6723	812	34-001042	P30-0104	634	34-003268	P36-0326	180	34-030233	P36-3023	159	34-181584	P36-0366	348
33-067230	BE5-6723	813	34-001042	P30-0104	635	34-003343	P30-0334	119	34-030585	P36-3058	92	34-181584	P36-0366	544
33-067230	BE5-6723	814	34-001103	P36-0110	281	34-003343	P30-0334	120	34-030585	P36-3058	93	34-181584	P36-0366	773
33-124254	VR3-C425	630	34-001127	P36-0112	622	34-003343	P30-0334	121	34-030585	P36-3058	96	34-184530		832
33-151618	BE5-F161	376	34-001127	P36-0112	623	34-003350	P36-0335	13	34-030592	P30-3059	216	34-184530		907
33-151632	BE5-F163	376	34-001127	P36-0112	634	34-003350	P36-0335	14	34-030592	P30-3059	231	34-184530		908
33-151649	BE5-F164	376	34-001134	P36-0113	622	34-003350	P36-0335	119	34-030592	P30-3059	591	34-186350	P30-0125	118
33-151656	BE5-F165	329	34-001134	P36-0113	623	34-003350	P36-0335	121	34-030592	P30-3059	592	34-236406	PE3-64077	13
33-151663	BE5-F166	375	34-001134	P36-0113	624	34-003497	P36-0349	748	34-030608	P30-3060	216	34-236406	PE3-64077	120
33-151670	BE5-F167	376	34-001141	P36-0114	623	34-003510	P30-0351	216	34-030608	P30-3060	231	34-236437	PE3-3082	527
33-158723	BE5-F872	853	34-001158	P36-0115	622	34-003510	P30-0351	231	34-030608	P30-3060	591	34-236437	PE3-3082	559
33-158723	BE5-F872	856	34-001158	P36-0115	623	34-003510	P30-0351	592	34-030608	P30-3060	592	34-236437	PE3-3082	561
33-158723	BE5-F872	934	34-001158	P36-0115	624	34-003510	P30-0351	593	34-030615	P30-3061	749	34-237229	P30-0041	107
33-170862	BE5-H086	332	34-001165	P36-0116	622	34-003527	P30-0352	736	34-030622	P30-3062	749	34-237229	P30-0041	385
33-170862	BE5-H086	334	34-001165	P36-0116	623	34-003534	P36-0353	170	34-030677	P36-3067	815	34-237236	P30-0043	385
33-174525	BE5-H452	192	34-001165	P36-0116	624	34-003671	P36-0367	576	34-030677	P36-3067	816	34-237243	P30-0044	385
33-174525	BE5-H452	207	34-001219	P30-0121	118	34-003671	P36-0367	577	34-030684	P36-3068	385	34-237250	P30-0154	107
33-174525	BE5-H452	208	34-001363	P36-0136	119	34-003671	P36-0367	775	34-030721	P36-3072	204	34-237250	P30-0154	386
33-174525	BE5-H452	211	34-001363	P36-0136	120	34-003671	P36-0367	776	34-030721	P36-3072	241	34-465578	P30-46557	935
33-174525	BE5-H452	339	34-001363	P36-0136	121	34-003688	P36-0368	170	34-030721	P36-3072	242	34-465585	P30-46558	936
33-174525	BE5-H452	340	34-001363	P36-0136	175	34-003695	P36-0369	69	34-030721	P36-3072	243	34-594520	P30-59452	178
33-185347	BE5-2819	333	34-001370	P30-0137	826	34-003695	P36-0369	70	34-030721	P36-3072	340	34-594520	P30-59452	179
33-18551														



Новый заказной номер – Старый заказной номер

Новый	Старый	Страница	Новый	Старый	Страница	Новый	Старый	Страница	Новый	Старый	Страница			
35-003885	V36-0388	622	35-041757	VE3-4175	791	35-044079	VE3-4407	18	35-046462	VE3-4646	232	35-053446	VE3-5344	423
35-003885	V36-0388	623	35-042013	VE3-4201	290	35-044079	VE3-4407	685	35-046462	VE3-4646	233	35-053446	VE3-5344	424
35-003885	V36-0388	624	35-042136	VE3-4213	200	35-044079	VE3-4407	694	35-046462	VE3-4646	595	35-053446	VE3-5344	426
35-003892	V36-0389	622	35-042136	VE3-4213	201	35-044079	VE3-4407	702	35-046462	VE3-4646	596	35-053446	VE3-5344	434
35-003892	V36-0389	623	35-042136	VE3-4213	347	35-044079	VE3-4407	703	35-046462	VE3-4646	597	35-053446	VE3-5344	435
35-003892	V36-0389	624	35-042136	VE3-4213	547	35-044079	VE3-4407	822	35-046479	VE3-4647	232	35-053453	VE3-5345	421
35-003908	V36-0390	622	35-042136	VE3-4213	548	35-044079	VE3-4407	824	35-046479	VE3-4647	233	35-053453	VE3-5345	423
35-003908	V36-0390	623	35-042136	VE3-4213	549	35-044079	VE3-4407	840	35-046479	VE3-4647	595	35-053453	VE3-5345	424
35-003908	V36-0390	624	35-042136	VE3-4213	550	35-044079	VE3-4407	842	35-046479	VE3-4647	596	35-053453	VE3-5345	426
35-003915	V36-0391	622	35-042136	VE3-4213	574	35-044079	VE3-4407	873	35-046479	VE3-4647	597	35-053453	VE3-5345	434
35-003915	V36-0391	623	35-042136	VE3-4213	778	35-044079	VE3-4407	874	35-046509	VE3-4650	262	35-053453	VE3-5345	435
35-003915	V36-0391	624	35-042136	VE3-4213	786	35-044079	VE3-4407	928	35-046509	VE3-4650	936	35-053460	VE3-5346	742
35-003922	V36-0392	623	35-042136	VE3-4213	787	35-044079	VE3-4407	935	35-046547	VE3-4654	262	35-053460	VE3-5346	743
35-003922	V36-0392	624	35-042136	VE3-4213	791	35-044086	VE3-4408	18	35-046547	VE3-4654	936	35-053460	VE3-5346	744
35-003939	V36-0393	623	35-042372	VE3-4237	123	35-044086	VE3-4408	686	35-046929	VE3-4692	626	35-053477	VE3-5347	742
35-003939	V36-0393	624	35-042372	VE3-4237	126	35-044086	VE3-4408	694	35-046929	VE3-4692	627	35-053477	VE3-5347	743
35-003991	V36-0399	338	35-042372	VE3-4237	128	35-044086	VE3-4408	702	35-046936	VE3-4693	626	35-053477	VE3-5347	744
35-003991	V36-0399	730	35-042389	VE3-4238	123	35-044086	VE3-4408	703	35-046936	VE3-4693	627	35-053484	VE3-5348	742
35-004004	V36-0400	658	35-042389	VE3-4238	126	35-044086	VE3-4408	822	35-047209	VE3-4720	5	35-053484	VE3-5348	743
35-004004	V36-0400	659	35-042389	VE3-4238	128	35-044086	VE3-4408	825	35-047209	VE3-4720	7	35-053484	VE3-5348	744
35-004004	V36-0400	660	35-042747	VE3-4274	639	35-044086	VE3-4408	840	35-047209	VE3-4720	11	35-053491	VE3-5349	742
35-004004	V36-0400	661	35-042747	VE3-4274	640	35-044086	VE3-4408	842	35-047216	VE3-4721	5	35-053491	VE3-5349	743
35-005452	V36-0545	593	35-043256	VE3-4325	640	35-044086	VE3-4408	873	35-047216	VE3-4721	7	35-053491	VE3-5349	744
35-005452	V36-0545	594	35-043713	VE3-4371	666	35-044086	VE3-4408	874	35-047216	VE3-4721	11	35-100324	VE3-A032	4
35-005452	V36-0545	607	35-043713	VE3-4371	667	35-044086	VE3-4408	928	35-050162	VE3-5016	232	35-100331	VE3-A033	4
35-005452	V36-0545	608	35-043881	VE3-4388	666	35-044086	VE3-4408	933	35-050162	VE3-5016	233	35-102502	VE3-A250	189
35-005469	V36-0546	593	35-043881	VE3-4388	667	35-044086	VE3-4408	935	35-050162	VE3-5016	596	35-102502	VE3-A250	665
35-005469	V36-0546	594	35-043898	VE3-4389	311	35-044253	VE3-4425	568	35-050162	VE3-5016	596	35-102502	VE3-A250	666
35-005469	V36-0546	607	35-043911	VE3-4391	675	35-044253	VE3-4425	570	35-050162	VE3-5016	597	35-102519	VE3-A251	189
35-005469	V36-0546	608	35-043911	VE3-4391	676	35-044253	VE3-4425	788	35-050179	VE3-5017	232	35-102519	VE3-A251	665
35-005476	V36-0547	593	35-043911	VE3-4391	677	35-044253	VE3-4425	789	35-050179	VE3-5017	233	35-102519	VE3-A251	666
35-005476	V36-0547	594	35-043911	VE3-4391	681	35-044260	VE3-4426	568	35-050179	VE3-5017	595	35-102533	VE3-A253	189
35-005476	V36-0547	608	35-043911	VE3-4391	682	35-044260	VE3-4426	570	35-050179	VE3-5017	596	35-102533	VE3-A253	665
35-005483	V36-0548	593	35-043911	VE3-4391	829	35-044260	VE3-4426	788	35-050179	VE3-5017	597	35-102533	VE3-A253	666
35-005483	V36-0548	594	35-043911	VE3-4391	833	35-044260	VE3-4426	789	35-051145	VE3-5114	640	35-102540	VE3-A254	189
35-005483	V36-0548	608	35-043911	VE3-4391	835	35-044338	VE3-4433	191	35-051145	VE3-5114	641	35-102540	VE3-A254	665
35-005520	V36-0552	608	35-043911	VE3-4391	837	35-044338	VE3-4433	342	35-051152	VE3-5115	640	35-102540	VE3-A254	666
35-040163	V36-4016	658	35-043911	VE3-4391	838	35-044338	VE3-4433	343	35-051169	VE3-5116	640	35-103233	VE3-A323	484
35-040163	V36-4016	659	35-043911	VE3-4391	844	35-044338	VE3-4433	346	35-051169	VE3-5116	641	35-103233	VE3-A323	486
35-040163	V36-4016	660	35-043911	VE3-4391	866	35-044338	VE3-4433	531	35-051176	VE3-5117	641	35-103240	VE3-A324	484
35-040163	V36-4016	661	35-043911	VE3-4391	900	35-044338	VE3-4433	532	35-051398	VE3-5139	294	35-103240	VE3-A324	486
35-040194	V36-4019	748	35-043911	VE3-4391	901	35-044338	VE3-4433	533	35-051398	VE3-5139	295	35-103509	VE3-A350	302
35-040200	V36-4020	748	35-043911	VE3-4391	915	35-044338	VE3-4433	534	35-051404	VE3-5140	294	35-103509	VE3-A350	670
35-040286	V36-4028	284	35-043928	VE3-4392	676	35-044338	VE3-4433	535	35-051404	VE3-5140	295	35-103509	VE3-A350	910
35-040286	V36-4028	285	35-043928	VE3-4392	677	35-044338	VE3-4433	763	35-051411	VE3-5141	294	35-103516	VE3-A351	302
35-040286	V36-4028	286	35-043928	VE3-4392	678	35-044338	VE3-4433	764	35-051411	VE3-5141	295	35-103516	VE3-A351	670
35-040286	V36-4028	287	35-043928	VE3-4392	681	35-044338	VE3-4433	765	35-051428	VE3-5142	294	35-103516	VE3-A351	910
35-040286	V36-4028	310	35-043928	VE3-4392	682	35-044338	VE3-4433	766	35-051428	VE3-5142	295	35-103547	VE3-A354	291
35-040408	V36-4040	313	35-043928	VE3-4392	829	35-044338	VE3-4433	767	35-051480	VE3-5148	306	35-103547	VE3-A354	396
35-040408	V36-4040	314	35-043928	VE3-4392	835	35-044345	VE3-4434	191	35-051480	VE3-5148	307	35-103554	VE3-A355	291
35-040408	V36-4040	315	35-043928	VE3-4392	838	35-044345	VE3-4434	342	35-051480	VE3-5148	327	35-103554	VE3-A355	396
35-040415	V36-4041	313	35-043928	VE3-4392	844	35-044345	VE3-4434	343	35-051497	VE3-5149	373	35-103578	VE3-A357	291
35-040415	V36-4041	314	35-043928	VE3-4392	915	35-044345	VE3-4434	346	35-051497	VE3-5149	374	35-103578	VE3-A357	396
35-040415	V36-4041	315	35-043935	VE3-4393	176	35-044345	VE3-4434	531	35-051503	VE3-5150	373	35-103585	VE3-A358	291
35-040460	V36-4046	639	35-043942	VE3-4394	176	35-044345	VE3-4434	532	35-051503	VE3-5150	374	35-103585	VE3-A358	396
35-040460	V36-4046	640	35-043959	VE3-4395	675	35-044345	VE3-4434	533	35-051688	VE3-5168	666	35-104384	VE3-A438	301
35-040477	V36-4047	640	35-043959	VE3-4395	681	35-044345	VE3-4434	534	35-051688	VE3-5168	667	35-104391	VE3-A439	301
35-040590	V36-4059	186	35-043959	VE3-4395	693	35-044345	VE3-4434	535	35-051695	VE3-5169	666	35-105855	VE3-A585	123
35-040590	V36-4059	188	35-043959	VE3-4395	835	35-044345	VE3-4434	763	35-051695	VE3-5169	667	35-105855	VE3-A585	126
35-040590	V36-4059	189	35-043959	VE3-4395	837	35-044345	VE3-4434	764	35-052173	VE3-5217	18	35-105855	VE3-A585	128
35-040590	V36-4059	200	35-043959	VE3-4395	915	35-044345	VE3-4434	765	35-052173	VE3-5217	678	35-105862	VE3-A586	123
35-040590	V36-4059	346	35-043966	VE3-4396	675	35-044345	VE3-4434	766	35-052173	VE3-5217	682	35-105862	VE3-A586	126
35-040590	V36-4059	546	35-043966	VE3-4396	681	35-044345	VE3-4434	767	35-052173	VE3-5217	697	35-105862	VE3-A586	128
35-040590	V36-4059	547	35-043966	VE3-4396	693	35-044468	VE3-0446	314	35-052173	VE3-5217	698	35-107354	VE3-A735	365
35-040590	V36-4059	548	35-043966	VE3-4396	835	35-045939	VE3-4593	335	35-052173	VE3-5217	699	35-107354	VE3-A735	368
35-040590	V36-4059	549	35-043966	VE3-4396	838	35-045984	VE3-4598	213	35-052173	VE3-5217	700	35-107361	VE3-A736	365
35-040590	V36-4059	550	35-043966	VE3-4396	915	35-045984	VE3-4598	349	35-052173	VE3-5217	902	35-107361	VE3-A736	368
35-040590	V36-4059	574	35-044000	VE3-4400	122	35-045984	VE3-4598	588	35-052173	VE3-5217	903	35-107378	VE3-A737	365
35-040590	V36-4059	778	35-044000	VE3-4400	125	35-045984	VE3-4598	802	35-052173	VE3-5217	905	35-107378	VE3-A737	368
35-040590	V36-4059	779	35-044000	VE3-4400	126	35-045991	VE3-4599	213	35-052180	VE3-5218	18	35-107385	VE3-A738	365
35-040590	V36-4059	786	35-044000</											

Новый заказной номер – Старый заказной номер



Новый	Старый	Страница	Новый	Старый	Страница	Новый	Старый	Страница	Новый	Старый	Страница	Новый	Старый	Страница
35-108177	VE3-A817	870	35-110743	VE3-B074	297	35-114635	VE3-B463	540	35-115915	VE3-B591	113	35-124122	VE3-C412	176
35-108177	VE3-A817	909	35-110743	VE3-B074	298	35-114635	VE3-B463	541	35-115939	VE3-B593	109	35-124122	VE3-C412	177
35-108177	VE3-A817	911	35-110743	VE3-B074	299	35-114635	VE3-B463	588	35-115939	VE3-B593	110	35-125228	VE3-C522	196
35-108177	VE3-A817	912	35-110743	VE3-B074	327	35-114635	VE3-B463	589	35-115939	VE3-B593	112	35-125228	VE3-C522	621
35-108177	VE3-A817	927	35-110743	VE3-B074	400	35-114635	VE3-B463	768	35-115939	VE3-B593	113	35-128625	VE3-C862	511
35-108177	VE3-A817	930	35-110743	VE3-B074	401	35-114635	VE3-B463	769	35-115946	VE3-B594	109	35-128625	VE3-C862	642
35-108177	VE3-A817	935	35-110743	VE3-B074	402	35-114635	VE3-B463	770	35-115946	VE3-B594	110	35-128649	VE3-C864	511
35-108191	VE3-A819	21	35-110743	VE3-B074	403	35-114635	VE3-B463	771	35-115946	VE3-B594	112	35-128649	VE3-C864	642
35-108191	VE3-A819	26	35-110743	VE3-B074	411	35-114635	VE3-B463	802	35-115946	VE3-B594	113	35-128717	VE3-C871	335
35-108191	VE3-A819	29	35-110743	VE3-B074	412	35-114642	VE3-B464	213	35-116288	VE3-B628	77	35-128717	VE3-C871	336
35-108191	VE3-A819	671	35-110743	VE3-B074	803	35-114642	VE3-B464	344	35-116288	VE3-B628	79	35-132462	VE3-D246	184
35-108191	VE3-A819	673	35-110743	VE3-B074	805	35-114642	VE3-B464	536	35-116288	VE3-B628	106	35-132462	VE3-D246	185
35-108191	VE3-A819	688	35-110743	VE3-B074	808	35-114642	VE3-B464	537	35-116301	VE3-B630	77	35-132462	VE3-D246	187
35-108191	VE3-A819	695	35-110743	VE3-B074	820	35-114642	VE3-B464	538	35-116301	VE3-B630	79	35-132462	VE3-D246	204
35-108191	VE3-A819	705	35-110767	VE3-B076	296	35-114642	VE3-B464	540	35-116301	VE3-B630	106	35-132462	VE3-D246	622
35-108191	VE3-A819	707	35-110767	VE3-B076	298	35-114642	VE3-B464	541	35-116486	VE3-B648	626	35-135845	VA3-D584	629
35-108191	VE3-A819	717	35-110767	VE3-B076	299	35-114642	VE3-B464	588	35-116486	VE3-B648	627	35-135845	VA3-D584	631
35-108191	VE3-A819	821	35-110767	VE3-B076	327	35-114642	VE3-B464	589	35-116493	VE3-B649	626	35-135845	VA3-D584	632
35-108191	VE3-A819	827	35-110767	VE3-B076	401	35-114642	VE3-B464	768	35-116493	VE3-B649	627	35-135852	VA3-D585	629
35-108191	VE3-A819	828	35-110767	VE3-B076	402	35-114642	VE3-B464	769	35-118213	VE3-B821	629	35-135852	VA3-D585	631
35-108191	VE3-A819	830	35-110767	VE3-B076	403	35-114642	VE3-B464	770	35-118213	VE3-B821	631	35-135852	VA3-D585	632
35-108191	VE3-A819	845	35-110767	VE3-B076	411	35-114642	VE3-B464	771	35-118237	VE3-B823	629	35-135869	VA3-D586	629
35-108191	VE3-A819	849	35-110767	VE3-B076	412	35-114642	VE3-B464	802	35-118237	VE3-B823	631	35-135869	VA3-D586	631
35-108191	VE3-A819	858	35-110767	VE3-B076	803	35-114666	VE3-B466	343	35-118251	VA3-B825	629	35-135869	VA3-D586	632
35-108191	VE3-A819	862	35-110767	VE3-B076	805	35-114666	VE3-B466	344	35-118251	VA3-B825	631	35-135876	VA3-D587	629
35-108191	VE3-A819	868	35-110767	VE3-B076	808	35-114666	VE3-B466	345	35-118275	VA3-B827	629	35-135876	VA3-D587	631
35-108191	VE3-A819	870	35-110767	VE3-B076	820	35-114666	VE3-B466	536	35-118275	VA3-B827	631	35-135876	VA3-D587	632
35-108191	VE3-A819	909	35-110774	VE3-B077	296	35-114666	VE3-B466	537	35-118305	VE3-B830	725	35-135913	VE3-D591	629
35-108191	VE3-A819	913	35-110774	VE3-B077	298	35-114666	VE3-B466	538	35-118312	VE3-B831	725	35-135913	VE3-D591	631
35-108191	VE3-A819	928	35-110774	VE3-B077	299	35-114666	VE3-B466	540	35-118336	VE3-B833	725	35-135913	VE3-D591	632
35-108191	VE3-A819	930	35-110774	VE3-B077	327	35-114666	VE3-B466	541	35-118343	VE3-B834	725	35-135920	VE3-D592	629
35-108191	VE3-A819	936	35-110774	VE3-B077	401	35-114666	VE3-B466	542	35-118435	VE3-B843	497	35-135920	VE3-D592	631
35-109631	VE3-A963	164	35-110774	VE3-B077	402	35-114666	VE3-B466	768	35-118459	VE3-B845	497	35-135920	VE3-D592	632
35-109631	VE3-A963	165	35-110774	VE3-B077	403	35-114666	VE3-B466	769	35-120377	VE3-C037	140	35-135937	VE3-D593	629
35-109631	VE3-A963	183	35-110774	VE3-B077	411	35-114666	VE3-B466	770	35-120377	VE3-C037	143	35-135937	VE3-D593	631
35-109655	VE3-A965	164	35-110774	VE3-B077	412	35-114666	VE3-B466	771	35-120377	VE3-C037	145	35-135937	VE3-D593	632
35-109655	VE3-A965	165	35-110774	VE3-B077	803	35-114673	VE3-B467	343	35-120377	VE3-C037	147	35-135944	VE3-D594	629
35-109655	VE3-A965	167	35-110774	VE3-B077	805	35-114673	VE3-B467	344	35-120377	VE3-C037	181	35-135944	VE3-D594	631
35-109655	VE3-A965	168	35-110774	VE3-B077	808	35-114673	VE3-B467	345	35-120384	VE3-C038	140	35-135944	VE3-D594	632
35-109655	VE3-A965	183	35-110774	VE3-B077	820	35-114673	VE3-B467	536	35-120384	VE3-C038	143	35-136811	VE3-D681	87
35-110552	VE3-B055	637	35-110873	VE3-B087	365	35-114673	VE3-B467	537	35-120384	VE3-C038	145	35-136811	VE3-D681	88
35-110552	VE3-B055	911	35-110873	VE3-B087	368	35-114673	VE3-B467	538	35-120384	VE3-C038	147	35-136835	VE3-D683	87
35-110569	VE3-B056	637	35-110880	VE3-B088	365	35-114673	VE3-B467	540	35-120384	VE3-C038	181	35-136835	VE3-D683	88
35-110569	VE3-B056	911	35-110880	VE3-B088	368	35-114673	VE3-B467	541	35-120407	VE3-C040	15	35-138266	VE3-D826	598
35-110583	VE3-B058	637	35-112716	VE3-B271	168	35-114673	VE3-B467	542	35-120407	VE3-C040	16	35-138266	VE3-D826	599
35-110583	VE3-B058	912	35-113430	VE3-B343	462	35-114673	VE3-B467	768	35-120407	VE3-C040	140	35-138273	VE3-D827	598
35-110590	VE3-B059	637	35-113454	VE3-B345	462	35-114673	VE3-B467	769	35-120407	VE3-C040	143	35-138273	VE3-D827	599
35-110590	VE3-B059	912	35-113751	VE3-B375	21	35-114673	VE3-B467	770	35-120407	VE3-C040	145	35-138297	VE3-D829	598
35-110651	VE3-B065	254	35-113751	VE3-B375	26	35-114673	VE3-B467	771	35-120407	VE3-C040	147	35-138297	VE3-D829	599
35-110651	VE3-B065	573	35-113751	VE3-B375	671	35-115045	VE3-B504	131	35-120407	VE3-C040	181	35-138297	VE3-D829	600
35-110651	VE3-B065	582	35-113751	VE3-B375	687	35-115045	VE3-B504	134	35-120414	VE3-C041	15	35-138303	VE3-D830	598
35-110651	VE3-B065	584	35-113751	VE3-B375	695	35-115045	VE3-B504	136	35-120414	VE3-C041	16	35-138303	VE3-D830	599
35-110651	VE3-B065	587	35-113751	VE3-B375	705	35-115045	VE3-B504	137	35-120414	VE3-C041	140	35-138303	VE3-D830	600
35-110651	VE3-B065	790	35-113751	VE3-B375	707	35-115045	VE3-B504	181	35-120414	VE3-C041	143	35-138310	VE3-D831	599
35-110651	VE3-B065	796	35-113751	VE3-B375	717	35-115052	VE3-B505	131	35-120414	VE3-C041	145	35-138310	VE3-D831	598
35-110651	VE3-B065	798	35-113751	VE3-B375	827	35-115052	VE3-B505	134	35-120414	VE3-C041	147	35-138327	VE3-D832	598
35-110651	VE3-B065	800	35-113751	VE3-B375	828	35-115052	VE3-B505	136	35-120414	VE3-C041	181	35-138327	VE3-D832	599
35-110668	VE3-B066	254	35-113751	VE3-B375	845	35-115052	VE3-B505	137	35-122074	VE3-C207	715	35-138341	VE3-D834	599
35-110668	VE3-B066	573	35-113751	VE3-B375	849	35-115052	VE3-B505	181	35-122074	VE3-C207	716	35-138341	VE3-D834	600
35-110668	VE3-B066	582	35-113751	VE3-B375	862	35-115069	VE3-B506	131	35-122074	VE3-C207	890	35-138358	VE3-D835	599
35-110668	VE3-B066	584	35-113751	VE3-B375	868	35-115069	VE3-B506	133	35-122074	VE3-C207	891	35-138358	VE3-D835	600
35-110668	VE3-B066	587	35-113751	VE3-B375	870	35-115069	VE3-B506	134	35-122074	VE3-C207	892	35-139362	VE3-D936	484
35-110668	VE3-B066	790	35-113751	VE3-B375	927	35-115069	VE3-B506	136	35-122074	VE3-C207	893	35-139362	VE3-D936	486
35-110668	VE3-B066	796	35-113751	VE3-B375	930	35-115069	VE3-B506	138	35-122074	VE3-C207	894	35-139362	VE3-D936	488
35-110668	VE3-B066	798	35-113768	VE3-B376	21	35-115069	VE3-B506	181	35-122074	VE3-C207	895	35-139362	VE3-D936	489
35-110668	VE3-B066	800	35-113768	VE3-B376	26	35-115076	VE3-B507	131	35-122074	VE3-C207	896	35-139362	VE3-D936	491
35-110675	VE3-B067	254	35-113768	VE3-B376	671	35-115076	VE3-B507	133	35-122074	VE3-C207	933	35-139379	VE3-D937	484
35-110675	VE3-B067	573	35-113768	VE3-B376	688	35-115076	VE3-B507	134	35-122074	VE3-C207	934	35-139379	VE3-D937	486
35-110675	VE3-B067	582	35-113768	VE3-B376	695	35-115076	VE3-B507	136	35-122081	VE3-C208	715	35-139379	VE3-D937	488
35-110675	VE3-B067	584	35-113768	VE3-B376	705	35-115076	VE3-B507	138	35-122081	VE3-C208	716	35-139379	VE3-D937	489
35-110675	VE3-B067	587	35-113768	VE3-B376	707	35-115076	VE3-B507	181	35-122081	VE3-C208	890	35-139379	VE3-D937	491
35-110675	VE3-B067	790	35-113768											



Новый заказной номер – Старый заказной номер

Новый	Старый	Страница	Новый	Старый	Страница	Новый	Старый	Страница	Новый	Старый	Страница			
35-140245	VE3-E024	782	35-143291	VE3-E329	140	35-164463	VE3-G446	794	35-171690	VE3-H169	589	35-207207		116
35-140610	VE3-E061	306	35-143291	VE3-E329	145	35-164463	VE3-G446	795	35-171690	VE3-H169	772	35-207207		149
35-140610	VE3-E061	307	35-143291	VE3-E329	147	35-165453	VE3-G545	607	35-171690	VE3-H169	802	35-207214		114
35-140610	VE3-E061	327	35-143307	VE3-E330	112	35-165675	VE3-G567	607	35-171706	VE3-H170	187	35-207214		116
35-140627	VE3-E062	306	35-143307	VE3-E330	140	35-166856	VE3-G685	651	35-171706	VE3-H170	202	35-207214		149
35-140627	VE3-E062	307	35-143307	VE3-E330	145	35-166856	VE3-G685	652	35-171706	VE3-H170	213	35-207481		114
35-140627	VE3-E062	327	35-143307	VE3-E330	147	35-166863	VE3-G686	453	35-171706	VE3-H170	348	35-207481		116
35-140634	VE3-E063	306	35-143321	VE3-E332	112	35-166863	VE3-G686	454	35-171706	VE3-H170	542	35-207481		149
35-140634	VE3-E063	307	35-143321	VE3-E332	140	35-166863	VE3-G686	482	35-171706	VE3-H170	543	35-207504		114
35-140634	VE3-E063	327	35-143321	VE3-E332	145	35-166887	VE3-G688	453	35-171706	VE3-H170	589	35-207504		116
35-140795	VE3-E079	221	35-143321	VE3-E332	147	35-166887	VE3-G688	454	35-171706	VE3-H170	772	35-207504		149
35-140795	VE3-E079	222	35-143338	VE3-E333	112	35-166887	VE3-G688	482	35-171706	VE3-H170	802	35-209652		642
35-140795	VE3-E079	614	35-143338	VE3-E333	140	35-167990	VE3-G799	188	35-176862	VE3-H686	222	35-212676		335
35-140801	VE3-E080	221	35-143338	VE3-E333	145	35-167990	VE3-G799	205	35-176879	VE3-H687	222	35-212676		336
35-140801	VE3-E080	222	35-143338	VE3-E333	147	35-167990	VE3-G799	213	35-176893	VE3-H689	223	35-217480		113
35-140801	VE3-E080	614	35-143598	VE3-E359	302	35-167990	VE3-G799	555	35-176893	VE3-H689	227	35-217480		116
35-141068	VE3-E106	205	35-143598	VE3-E359	308	35-167990	VE3-G799	556	35-176893	VE3-H689	228	35-217480		149
35-141068	VE3-E106	347	35-143598	VE3-E359	309	35-167990	VE3-G799	557	35-176909	VE3-H690	223	35-217480		151
35-141068	VE3-E106	551	35-143598	VE3-E359	315	35-167990	VE3-G799	783	35-176909	VE3-H690	227	35-217480		152
35-141068	VE3-E106	565	35-143598	VE3-E359	327	35-167990	VE3-G799	784	35-176909	VE3-H690	228	35-217480		182
35-141068	VE3-E106	575	35-143598	VE3-E359	328	35-168003	VE3-G800	188	35-181590	V36-0104	833	35-217862		114
35-141068	VE3-E106	780	35-143598	VE3-E359	807	35-168003	VE3-G800	205	35-181590	V36-0104	835	35-217862		116
35-141068	VE3-E106	781	35-143604	VE3-E360	302	35-168003	VE3-G800	213	35-181590	V36-0104	866	35-217862		149
35-141068	VE3-E106	785	35-143604	VE3-E360	308	35-168003	VE3-G800	555	35-181590	V36-0104	933	35-217862		151
35-141068	VE3-E106	792	35-143604	VE3-E360	309	35-168003	VE3-G800	556	35-181675	VE3-5001	726	35-217862		152
35-141075	VE3-E107	205	35-143604	VE3-E360	315	35-168003	VE3-G800	557	35-191117		453	35-217862		182
35-141075	VE3-E107	347	35-143604	VE3-E360	327	35-168003	VE3-G800	783	35-191117		454	35-221449		335
35-141075	VE3-E107	551	35-143604	VE3-E360	328	35-168003	VE3-G800	784	35-191339		436	35-221715	V36-4135	656
35-141075	VE3-E107	565	35-143604	VE3-E360	807	35-168027	VE3-G802	188	35-191339		437	35-222958		197
35-141075	VE3-E107	575	35-143611	VE3-E361	302	35-168027	VE3-G802	205	35-191353		382	35-222958		197
35-141075	VE3-E107	780	35-143611	VE3-E361	308	35-168027	VE3-G802	214	35-191360		382	35-223276		222
35-141075	VE3-E107	781	35-143611	VE3-E361	309	35-168027	VE3-G802	555	35-192954		185	35-223283		223
35-141075	VE3-E107	785	35-143611	VE3-E361	315	35-168027	VE3-G802	556	35-192954		188	35-223290		222
35-141075	VE3-E107	792	35-143611	VE3-E361	328	35-168027	VE3-G802	557	35-192954		573	35-223290		227
35-141099	VE3-E109	205	35-143611	VE3-E361	807	35-168027	VE3-G802	783	35-192954		582	35-223290		228
35-141099	VE3-E109	347	35-143628	VE3-E362	302	35-168027	VE3-G802	784	35-192954		584	35-223306		223
35-141099	VE3-E109	551	35-143628	VE3-E362	308	35-168034	VE3-G803	188	35-192954		587	35-223306		227
35-141099	VE3-E109	566	35-143628	VE3-E362	309	35-168034	VE3-G803	205	35-192954		590	35-223306		228
35-141099	VE3-E109	575	35-143628	VE3-E362	315	35-168034	VE3-G803	214	35-192954		796	35-223627		392
35-141099	VE3-E109	780	35-143628	VE3-E362	328	35-168034	VE3-G803	555	35-192954		798	35-223634		392
35-141099	VE3-E109	781	35-143628	VE3-E362	807	35-168034	VE3-G803	556	35-192954		800	35-223641		392
35-141099	VE3-E109	785	35-144960	VE3-E496	810	35-168034	VE3-G803	557	35-192961		185	35-223658		392
35-141099	VE3-E109	792	35-144960	VE3-E496	811	35-168034	VE3-G803	783	35-192961		188	35-223993		335
35-141105	VE3-E110	205	35-144960	VE3-E496	820	35-168034	VE3-G803	784	35-192961		573	35-223993		335
35-141105	VE3-E110	347	35-144977	VE3-E497	810	35-168560	VE3-G856	16	35-192961		582	35-224013		336
35-141105	VE3-E110	551	35-144977	VE3-E497	811	35-168560	VE3-G856	17	35-192961		584	35-224013		336
35-141105	VE3-E110	566	35-144977	VE3-E497	820	35-168560	VE3-G856	683	35-192961		587	35-225058		600
35-141105	VE3-E110	575	35-144984	VE3-E498	810	35-168560	VE3-G856	684	35-192961		790	35-225065		600
35-141105	VE3-E110	780	35-144984	VE3-E498	811	35-168560	VE3-G856	696	35-192961		796	35-225089		600
35-141105	VE3-E110	781	35-144984	VE3-E498	820	35-168560	VE3-G856	712	35-192961		798	35-225096		600
35-141105	VE3-E110	785	35-144991	VE3-E499	810	35-168560	VE3-G856	904	35-192961		800	35-225102		601
35-141105	VE3-E110	792	35-144991	VE3-E499	811	35-168560	VE3-G856	935	35-192978		185	35-225119		601
35-141662	VE3-E166	176	35-144991	VE3-E499	820	35-168577	VE3-G857	16	35-192978		188	35-225133		601
35-141662	VE3-E166	177	35-146995	VE3-E699	812	35-168577	VE3-G857	17	35-192978		573	35-225140		601
35-141679	VE3-E167	176	35-156512	VE3-F651	304	35-168577	VE3-G857	683	35-192978		582	35-227526		508
35-141679	VE3-E167	177	35-156529	VE3-F652	304	35-168577	VE3-G857	684	35-192978		584	35-227533		508
35-141761	VE3-E176	164	35-158707	VE3-F870	717	35-168577	VE3-G857	696	35-192978		587	35-228370		721
35-141761	VE3-E176	165	35-158707	VE3-F870	853	35-168577	VE3-G857	712	35-192978		790	35-228370		745
35-141778	VE3-E177	164	35-158707	VE3-F870	856	35-168577	VE3-G857	904	35-192978		796	35-228387		721
35-141778	VE3-E177	165	35-158707	VE3-F870	934	35-168577	VE3-G857	935	35-192978		798	35-228387		745
35-141792	VE3-E179	164	35-158714	VE3-F871	717	35-170631	VE3-H063	178	35-192978		800	35-228417		721
35-141792	VE3-E179	166	35-158714	VE3-F871	853	35-170648	VE3-H064	178	35-192985		185	35-228417		745
35-141808	VE3-E180	164	35-158714	VE3-F871	856	35-170662	VE3-H066	178	35-192985		188	35-228424		721
35-141808	VE3-E180	166	35-158738	VE3-F873	853	35-170679	VE3-H067	178	35-192985		573	35-228424		745
35-141822	VE3-E182	428	35-158738	VE3-F873	856	35-170815	VE3-H081	428	35-192985		582	35-229865		30
35-141822	VE3-E182	430	35-158738	VE3-F873	934	35-170815	VE3-H081	430	35-192985		584	35-229865		32
35-141822	VE3-E182	431	35-158745	VE3-F874	853	35-171294	VE3-H129	173	35-192985		587	35-229865		689
35-141822	VE3-E182	481	35-158745	VE3-F874	856	35-171294	VE3-H129	184	35-192985		790	35-229865		690
35-141846	VE3-E184	428	35-158790	VE3-F879	12	35-171300	VE3-H130	173	35-192985		796	35-229865		709
35-141846	VE3-E184	430	35-158790	VE3-F879	553	35-171300	VE3-H130	184	35-192985		798	35-229865		710
35-141846	VE3-E184	431	35-158806	VE3-F880	12	35-171553	VE3-H155	173	35-192985		800	35-229865		711
35-141846	VE3-E184	455	35-158806	VE3-F880	553	35-171553	VE3-H155	184	35-193654	VE3-H323	366	35-229865		859
35-141846	VE3-E184	481	35-164418	VE3-G441	467	35-171560	VE3-H156	173	35-193661	VE3-H324	366	35-229865		861
35-142102	VE3-E210	134	35-164418	VE3-G441	483	35-171560	VE3-H156	184	35-195047		11	35-229872		30
35-142102	VE3-E210	136	35-164432	VE3-G443	213	35-171669	VE3-H166	187	35-195047		247	35-229872		32
35-142119	VE3-E211	134	35-164432	VE3-G443	579	35-171669	VE3-H166	202	35-195047		280	35-229872		690
35-142119	VE3-E211	136	35-164432	VE3-G443	580	35-171669	VE3-H166	213	35-195054		11	35-229872		709
35-142287	VE3-E228	485	3											

Новый заказной номер – Старый заказной номер



Новый	Старый	Страница	Новый	Старый	Страница	Новый	Старый	Страница	Новый	Старый	Страница	Новый	Старый	Страница
35-231646		614	36-129485	FE1-C948	448	36-130108	FE1-D010	548	36-130252	FE1-D025	794	36-130825	FE1-D082	680
35-232582		367	36-129508	FE1-C950	417	36-130108	FE1-D010	549	36-130269	FE1-D026	580	36-130825	FE1-D082	692
35-232599		367	36-129508	FE1-C950	418	36-130108	FE1-D010	777	36-130269	FE1-D026	581	36-130825	FE1-D082	834
35-232872	VE3-C343	244	36-129515	FE1-C951	418	36-130108	FE1-D010	778	36-130269	FE1-D026	794	36-130825	FE1-D082	835
35-232889	VE3-C344	244	36-129546	FE1-C954	458	36-130115	FE1-D011	525	36-130269	FE1-D026	795	36-130825	FE1-D082	837
35-233091		297	36-129553	FE1-C955	458	36-130115	FE1-D011	527	36-130337	FE1-D033	199	36-130825	FE1-D082	838
35-233107		297	36-129553	FE1-C955	459	36-130115	FE1-D011	528	36-130337	FE1-D033	548	36-130825	FE1-D082	842
35-233312	V36-0808	281	36-129577	FE1-C957	458	36-130115	FE1-D011	529	36-130337	FE1-D033	549	36-130825	FE1-D082	914
35-233596		124	36-129577	FE1-C957	459	36-130115	FE1-D011	530	36-130337	FE1-D033	777	36-130832	FE1-D083	839
35-233596		125	36-129584	FE1-C958	444	36-130115	FE1-D011	761	36-130399	FE1-D039	560	36-130832	FE1-D083	877
35-233596		128	36-129584	FE1-C958	446	36-130122	FE1-D012	526	36-130399	FE1-D039	561	36-130832	FE1-D083	879
35-233602		124	36-129584	FE1-C958	448	36-130122	FE1-D012	527	36-130399	FE1-D039	562	36-130832	FE1-D083	907
35-233602		125	36-129591	FE1-C959	445	36-130122	FE1-D012	529	36-130399	FE1-D039	563	36-130849	FE1-D084	877
35-233602		128	36-129591	FE1-C959	446	36-130122	FE1-D012	759	36-130399	FE1-D039	756	36-130849	FE1-D084	879
35-234913	V36-0807	281	36-129591	FE1-C959	448	36-130139	FE1-D013	525	36-130399	FE1-D039	757	36-130856	FE1-D085	877
35-236429		614	36-129607	FE1-C960	445	36-130139	FE1-D013	526	36-130412	FE1-D041	575	36-130856	FE1-D085	879
35-236818		652	36-129607	FE1-C960	461	36-130139	FE1-D013	527	36-130412	FE1-D041	577	36-130870	FE1-D087	879
35-238560		642	36-129621	FE1-C962	445	36-130139	FE1-D013	528	36-130412	FE1-D041	776	36-130870	FE1-D087	907
35-238614		642	36-129621	FE1-C962	446	36-130139	FE1-D013	529	36-130429	FE1-D042	576	36-130887	FE1-D088	837
35-238744		872	36-129621	FE1-C962	448	36-130139	FE1-D013	759	36-130429	FE1-D042	577	36-130894	FE1-D089	837
35-239611		826	36-129638	FE1-C963	417	36-130139	FE1-D013	760	36-130436	FE1-D043	576	36-130900	FE1-D090	680
35-239611		832	36-129638	FE1-C963	419	36-130139	FE1-D013	761	36-130436	FE1-D043	577	36-130900	FE1-D090	898
35-239611		907	36-129638	FE1-C963	420	36-130146	FE1-D014	530	36-130436	FE1-D043	776	36-130900	FE1-D090	901
35-239628		826	36-129669	FE1-C966	445	36-130146	FE1-D014	531	36-130443	FE1-D044	576	36-130917	FE1-D091	879
35-239628		832	36-129669	FE1-C966	446	36-130146	FE1-D014	532	36-130443	FE1-D044	577	36-130917	FE1-D091	907
35-239628		907	36-129676	FE1-C967	433	36-130146	FE1-D014	533	36-130443	FE1-D044	776	36-130924	FE1-D092	879
35-240938	VE3-05767L	625	36-129676	FE1-C967	434	36-130146	FE1-D014	534	36-130474	FE1-D047	567	36-130948	FE1-D094	836
35-240945	VE3-05767R	625	36-129676	FE1-C967	435	36-130146	FE1-D014	535	36-130474	FE1-D047	773	36-130948	FE1-D094	890
35-242215		601	36-129676	FE1-C967	444	36-130146	FE1-D014	578	36-130474	FE1-D047	774	36-130948	FE1-D094	897
35-242222		601	36-129676	FE1-C967	446	36-130146	FE1-D014	579	36-130481	FE1-D048	525	36-130955	FE1-D095	865
35-242239		601	36-129676	FE1-C967	448	36-130146	FE1-D014	580	36-130481	FE1-D048	526	36-130962	FE1-D096	90
35-242246		601	36-129683	FE1-C968	445	36-130146	FE1-D014	762	36-130481	FE1-D048	527	36-130962	FE1-D096	875
35-587736	V36-58773	623	36-129706	FE1-C970	465	36-130146	FE1-D014	763	36-130481	FE1-D048	528	36-130979	FE1-D097	90
35-587743	V36-58774	623	36-129706	FE1-C970	466	36-130146	FE1-D014	765	36-130481	FE1-D048	529	36-130979	FE1-D097	95
35-591177	V36-59117	625	36-129720	FE1-C972	440	36-130146	FE1-D014	766	36-130481	FE1-D048	759	36-130986	FE1-D098	94
35-591184	V36-59118	625	36-129720	FE1-C972	441	36-130146	FE1-D014	792	36-130481	FE1-D048	760	36-130986	FE1-D098	94
35-593744	VE3-59374	635	36-129744	FE1-C974	456	36-130146	FE1-D014	793	36-130498	FE1-D049	272	36-130993	FE1-D099	94
35-593751	VE3-59375	635	36-129744	FE1-C974	457	36-130146	FE1-D014	794	36-130498	FE1-D049	272	36-131006	FE1-D100	69
35-603207	VE3-60320	832	36-129768	FE1-C976	416	36-130153	FE1-D015	342	36-130504	FE1-D050	658	36-131006	FE1-D100	100
35-603207	VE3-60320	865	36-129768	FE1-C977	416	36-130153	FE1-D015	530	36-130504	FE1-D050	659	36-131013	FE1-D101	100
35-603207	VE3-60320	908	36-129812	FE1-C981	416	36-130153	FE1-D015	532	36-130504	FE1-D050	660	36-131020	FE1-D102	70
35-604525	VE3-60452	834	36-129829	FE1-C982	281	36-130153	FE1-D015	533	36-130504	FE1-D050	661	36-131020	FE1-D102	101
35-604525	VE3-60452	836	36-129829	FE1-C982	282	36-130153	FE1-D015	534	36-130511	FE1-D051	656	36-131044	FE1-D104	18
35-604525	VE3-60452	867	36-129829	FE1-C982	283	36-130153	FE1-D015	535	36-130511	FE1-D051	657	36-131068	FE1-D106	831
35-607885	VE3-60788	674	36-129829	FE1-C982	309	36-130153	FE1-D015	578	36-130528	FE1-D052	655	36-131082	FE1-D108	875
35-607885	VE3-60788	872	36-129836	FE1-C983	312	36-130153	FE1-D015	579	36-130535	FE1-D053	655	36-131082	FE1-D108	876
35-623809	VE3-62380	593	36-129836	FE1-C983	313	36-130153	FE1-D015	580	36-130542	FE1-D054	639	36-131105	FE1-D110	831
35-623809	VE3-62380	594	36-129836	FE1-C983	314	36-130153	FE1-D015	581	36-130542	FE1-D054	640	36-131105	FE1-D110	832
35-623809	VE3-62380	608	36-129843	FE1-C984	311	36-130153	FE1-D015	582	36-130559	FE1-D055	639	36-131105	FE1-D110	908
35-623816	VE3-62381	593	36-129850	FE1-C985	311	36-130153	FE1-D015	767	36-130573	FE1-D057	647	36-131112	FE1-D111	675
35-623816	VE3-62381	594	36-129850	FE1-C985	312	36-130153	FE1-D015	763	36-130573	FE1-D057	648	36-131112	FE1-D111	676
35-623816	VE3-62381	608	36-129867	FE1-C986	311	36-130153	FE1-D015	764	36-130580	FE1-D058	649	36-131112	FE1-D111	680
36-129034	FE1-C903	122	36-129867	FE1-C986	312	36-130153	FE1-D015	765	36-130580	FE1-D058	653	36-131112	FE1-D111	692
36-129034	FE1-C903	126	36-129874	FE1-C987	312	36-130153	FE1-D015	766	36-130597	FE1-D059	647	36-131112	FE1-D111	834
36-129041	FE1-C904	122	36-129874	FE1-C987	313	36-130153	FE1-D015	792	36-130597	FE1-D059	648	36-131112	FE1-D111	837
36-129041	FE1-C904	126	36-129874	FE1-C987	314	36-130153	FE1-D015	793	36-130603	FE1-D060	640	36-131112	FE1-D111	914
36-129041	FE1-C904	129	36-129898	FE1-C989	282	36-130153	FE1-D015	794	36-130603	FE1-D060	641	36-131129	FE1-D112	70
36-129041	FE1-C904	130	36-129898	FE1-C989	283	36-130153	FE1-D015	801	36-130610	FE1-D061	640	36-131129	FE1-D112	101
36-129058	FE1-C905	122	36-129898	FE1-C989	284	36-130160	FE1-D016	342	36-130610	FE1-D061	641	36-131143	FE1-D114	835
36-129065	FE1-C906	122	36-129904	FE1-C990	285	36-130160	FE1-D016	530	36-130627	FE1-D062	397	36-131143	FE1-D114	914
36-129065	FE1-C906	126	36-129904	FE1-C990	286	36-130160	FE1-D016	531	36-130634	FE1-D063	397	36-131167	FE1-D116	71
36-129065	FE1-C906	130	36-129904	FE1-C990	310	36-130160	FE1-D016	532	36-130658	FE1-D065	676	36-131167	FE1-D116	74
36-129096	FE1-C909	155	36-129911	FE1-C991	283	36-130160	FE1-D016	533	36-130658	FE1-D065	677	36-131167	FE1-D116	881
36-129119	FE1-C911	159	36-129911	FE1-C991	284	36-130160	FE1-D016	534	36-130665	FE1-D066	833	36-131167	FE1-D116	882
36-129126	FE1-C912	171	36-129911	FE1-C991	285	36-130160	FE1-D016	535	36-130665	FE1-D066	866	36-131167	FE1-D116	883
36-129133	FE1-C913	171	36-129911	FE1-C991	286	36-130160	FE1-D016	578	36-130665	FE1-D066	933	36-131181	FE1-D118	70
36-129157	FE1-C915	171	36-129911	FE1-C991	310	36-130160	FE1-D016	579	36-130672	FE1-D067	94	36-131181	FE1-D118	100
36-129164	FE1-C916	160	36-129928	FE1-C992	304	36-130160	FE1-D016	580	36-130689	FE1-D068	94	36-131181	FE1-D118	101
36-129164	FE1-C916	162	36-129928	FE1-C992	305	36-130160	FE1-D016	581	36-130719	FE1-D071	98	36-131228	FE1-D122	693
36-129171	FE1-C917	160	36-129928	FE1-C992	328	36-130160	FE1-D016	587	36-130719	FE1-D071	99	36-131228	FE1-D122	701
36-129171	FE1-C917	162	36-129935	FE1-C993	304	36-130160	FE1-D016	762	36-130719	FE1-D071	100	36-131228	FE1-D122	839
36-129188	FE1-C918	171	36-129935	FE1-C993	305	36-130160	FE1-D016	764	36-130726	FE1-D072	33	36-131228	FE1-D122	873
36-129195	FE													

Новый заказной номер – Старый заказной номер

Новый	Старый	Страница	Новый	Старый	Страница	Новый	Старый	Страница	Новый	Старый	Страница			
36-133109	FE1-D310	98	36-133864	FE1-D386	457	36-134397	FE1-D439	905	36-148158	FE1-E815	849	36-154791	FE1-F479	814
36-133109	FE1-D310	99	36-133918	FE1-D391	203	36-134410	FE1-D441	881	36-148158	FE1-E815	855	36-154814	FE1-F481	355
36-133116	FE1-D311	98	36-133918	FE1-D391	560	36-134427	FE1-D442	881	36-148158	FE1-E815	856	36-154814	FE1-F481	356
36-133116	FE1-D311	102	36-133918	FE1-D391	562	36-134465	FE1-D446	920	36-148158	FE1-E815	862	36-154821	FE1-F482	411
36-133123	FE1-D312	98	36-133918	FE1-D391	563	36-134465	FE1-D446	921	36-148158	FE1-E815	867	36-154845	FE1-F484	492
36-133123	FE1-D312	103	36-133918	FE1-D391	756	36-134472	FE1-D447	920	36-148240	FE1-E824	830	36-154852	FE1-F485	492
36-133130	FE1-D313	99	36-133918	FE1-D391	757	36-134472	FE1-D447	921	36-148240	FE1-E824	849	36-154876	FE1-F487	513
36-133130	FE1-D313	100	36-133918	FE1-D391	758	36-134489	FE1-D448	568	36-148240	FE1-E824	912	36-154876	FE1-F487	514
36-133130	FE1-D313	103	36-133925	FE1-D392	530	36-134489	FE1-D448	569	36-148257	FE1-E825	912	36-154906	FE1-F490	514
36-133147	FE1-D314	69	36-133925	FE1-D392	531	36-134489	FE1-D448	788	36-148257	FE1-E825	913	36-154951	FE1-F495	243
36-133147	FE1-D314	70	36-133925	FE1-D392	533	36-134496	FE1-D449	416	36-148257	FE1-E825	935	36-154951	FE1-F495	243
36-133147	FE1-D314	100	36-133925	FE1-D392	762	36-134502	FE1-D450	313	36-148264	FE1-E826	48	36-154968	FE1-F496	241
36-133147	FE1-D314	101	36-133925	FE1-D392	763	36-134502	FE1-D450	314	36-148264	FE1-E826	49	36-154968	FE1-F496	243
36-133161	FE1-D316	122	36-133925	FE1-D392	765	36-134502	FE1-D450	315	36-148264	FE1-E826	51	36-154999	FE1-F499	94
36-133161	FE1-D316	126	36-133932	FE1-D393	347	36-134519	FE1-D451	418	36-148264	FE1-E826	57	36-155002	FE1-F500	91
36-133161	FE1-D316	129	36-133932	FE1-D393	544	36-134519	FE1-D451	439	36-148264	FE1-E826	58	36-155002	FE1-F500	92
36-133178	FE1-D317	122	36-133932	FE1-D393	773	36-134519	FE1-D451	444	36-148264	FE1-E826	59	36-155002	FE1-F500	96
36-133185	FE1-D318	128	36-133949	FE1-D394	199	36-134526	FE1-D452	445	36-153855	FE1-F385	155	36-155019	FE1-F501	91
36-133208	FE1-D320	131	36-133949	FE1-D394	548	36-134526	FE1-D452	446	36-153855	FE1-F385	159	36-155019	FE1-F501	92
36-133208	FE1-D320	133	36-133949	FE1-D394	778	36-134526	FE1-D452	448	36-153886	FE1-F388	155	36-155019	FE1-F501	96
36-133208	FE1-D320	134	36-133963	FE1-D396	560	36-147694	FE1-E769	17	36-153886	FE1-F388	159	36-155071	FE1-F507	94
36-133208	FE1-D320	135	36-133963	FE1-D396	561	36-147700	FE1-E770	17	36-153893	FE1-F389	121	36-155088	FE1-F508	876
36-133208	FE1-D320	136	36-133963	FE1-D396	563	36-147717	FE1-E771	17	36-153923	FE1-F392	159	36-155095	FE1-F509	831
36-133208	FE1-D320	137	36-133963	FE1-D396	756	36-147717	FE1-E771	18	36-153930	FE1-F393	153	36-155095	FE1-F509	832
36-133222	FE1-D322	155	36-133963	FE1-D396	757	36-147762	FE1-E776	20	36-153930	FE1-F393	167	36-155095	FE1-F509	907
36-133263	FE1-D325	159	36-133963	FE1-D396	758	36-147779	FE1-E777	24	36-153930	FE1-F393	169	36-155095	FE1-F509	908
36-133260	FE1-D326	162	36-133970	FE1-D397	560	36-147779	FE1-E777	25	36-153947	FE1-F394	170	36-155101	FE1-F510	703
36-133277	FE1-D327	162	36-133970	FE1-D397	562	36-147786	FE1-E778	20	36-153947	FE1-F394	171	36-155101	FE1-F510	713
36-133284	FE1-D328	169	36-133970	FE1-D397	563	36-147786	FE1-E778	24	36-153954	FE1-F395	162	36-155101	FE1-F510	824
36-133291	FE1-D329	171	36-133970	FE1-D397	756	36-147786	FE1-E778	25	36-153961	FE1-F396	167	36-155101	FE1-F510	842
36-133314	FE1-D331	171	36-133970	FE1-D397	757	36-147793	FE1-E779	20	36-153978	FE1-F397	169	36-155125	FE1-F512	918
36-133321	FE1-D332	272	36-133994	FE1-D399	567	36-147793	FE1-E779	24	36-153978	FE1-F397	170	36-159055	FE1-F905	288
36-133338	FE1-D333	281	36-133994	FE1-D399	773	36-147793	FE1-E779	25	36-154029	FE1-F402	418	36-159062	FE1-F906	290
36-133338	FE1-D333	309	36-133994	FE1-D399	774	36-147854	FE1-E785	43	36-154036	FE1-F403	418	36-159123	FE1-F912	282
36-133345	FE1-D334	281	36-134007	FE1-D400	567	36-147861	FE1-E786	43	36-154050	FE1-F405	458	36-159123	FE1-F912	283
36-133345	FE1-D334	282	36-134007	FE1-D400	773	36-147861	FE1-E786	44	36-154067	FE1-F406	458	36-159192	FE1-F919	313
36-133345	FE1-D334	309	36-134007	FE1-D400	774	36-147878	FE1-E787	44	36-154104	FE1-F410	418	36-159192	FE1-F919	314
36-133352	FE1-D335	282	36-134014	FE1-D401	568	36-147878	FE1-E787	45	36-154104	FE1-F410	420	36-159208	FE1-F920	302
36-133352	FE1-D335	309	36-134014	FE1-D401	569	36-147885	FE1-E788	44	36-154104	FE1-F410	432	36-159208	FE1-F920	303
36-133369	FE1-D336	282	36-134014	FE1-D401	788	36-147885	FE1-E788	47	36-154104	FE1-F410	433	36-159260	FE1-F926	289
36-133369	FE1-D336	283	36-134021	FE1-D402	568	36-147885	FE1-E788	48	36-154135	FE1-F413	449	36-159345	FE1-F934	282
36-133369	FE1-D336	284	36-134021	FE1-D402	569	36-147885	FE1-E788	53	36-154142	FE1-F414	449	36-159345	FE1-F934	309
36-133376	FE1-D337	282	36-134021	FE1-D402	788	36-147885	FE1-E788	54	36-154142	FE1-F414	450	36-159369	FE1-F936	416
36-133376	FE1-D337	283	36-134038	FE1-D403	568	36-147885	FE1-E788	55	36-154159	FE1-F415	449	36-159383	FE1-F938	416
36-133376	FE1-D337	284	36-134038	FE1-D403	569	36-147892	FE1-E789	44	36-154197	FE1-F419	466	36-159413	FE1-F941	466
36-133383	FE1-D338	285	36-134038	FE1-D403	788	36-147892	FE1-E789	45	36-154203	FE1-F420	466	36-159451	FE1-F945	417
36-133383	FE1-D338	286	36-134045	FE1-D404	568	36-147892	FE1-E789	47	36-154210	FE1-F421	465	36-159451	FE1-F945	418
36-133383	FE1-D338	310	36-134045	FE1-D404	569	36-147892	FE1-E789	48	36-154227	FE1-F422	457	36-159451	FE1-F945	419
36-133390	FE1-D339	283	36-134045	FE1-D404	788	36-147892	FE1-E789	53	36-154234	FE1-F423	466	36-159505	FE1-F950	460
36-133390	FE1-D339	284	36-134076	FE1-D407	671	36-147892	FE1-E789	54	36-154241	FE1-F424	440	36-159529	FE1-F952	460
36-133390	FE1-D339	285	36-134076	FE1-D407	704	36-147892	FE1-E789	55	36-154241	FE1-F424	441	36-159543	FE1-F954	460
36-133390	FE1-D339	286	36-134076	FE1-D407	717	36-147908	FE1-E790	47	36-154289	FE1-F428	290	36-159550	FE1-F955	460
36-133390	FE1-D339	310	36-134076	FE1-D407	844	36-147908	FE1-E790	48	36-154289	FE1-F428	292	36-159574	FE1-F957	418
36-133406	FE1-D340	285	36-134076	FE1-D407	848	36-147908	FE1-E790	53	36-154296	FE1-F429	293	36-159581	FE1-F958	418
36-133406	FE1-D340	286	36-134076	FE1-D407	849	36-147908	FE1-E790	55	36-154296	FE1-F429	294	36-159598	FE1-F959	418
36-133406	FE1-D340	310	36-134076	FE1-D407	857	36-147908	FE1-E790	57	36-154302	FE1-F430	293	36-159604	FE1-F960	417
36-133413	FE1-D341	287	36-134076	FE1-D407	861	36-147908	FE1-E790	58	36-154302	FE1-F430	294	36-159604	FE1-F960	418
36-133413	FE1-D341	289	36-134083	FE1-D408	675	36-147908	FE1-E790	59	36-154319	FE1-F431	312	36-159611	FE1-F961	418
36-133420	FE1-D342	287	36-134083	FE1-D408	676	36-147915	FE1-E791	44	36-154326	FE1-F432	293	36-159642	FE1-F964	167
36-133420	FE1-D342	288	36-134083	FE1-D408	677	36-147915	FE1-E791	48	36-154326	FE1-F432	294	36-159659	FE1-F965	167
36-133420	FE1-D342	289	36-134083	FE1-D408	681	36-147915	FE1-E791	53	36-154326	FE1-F432	295	36-159710	FE1-F971	117
36-133437	FE1-D343	290	36-134083	FE1-D408	899	36-147915	FE1-E791	55	36-154340	FE1-F434	290	36-159710	FE1-F971	118
36-133437	FE1-D343	293	36-134106	FE1-D410	681	36-147915	FE1-E791	57	36-154357	FE1-F435	295	36-159741	FE1-F974	118
36-133437	FE1-D343	305	36-134106	FE1-D410	682	36-147915	FE1-E791	58	36-154364	FE1-F436	312	36-159819	FE1-F981	117
36-133468	FE1-D346	305	36-134106	FE1-D410	899	36-147915	FE1-E791	59	36-154388	FE1-F438	312	36-159819	FE1-F981	118
36-133468	FE1-D346	328	36-134106	FE1-D410	900	36-147977	FE1-E797	43	36-154432	FE1-F443	290	36-159826	FE1-F982	153
36-133475	FE1-D347	306	36-134113	FE1-D411	685	36-147984	FE1-E798	43	36-154432	FE1-F443	292	36-159826	FE1-F982	167
36-133505	FE1-D350	309	36-134113	FE1-D411	693	36-147984	FE1-E798	44	36-154432	FE1-F443	293	36-159895	FE1-F989	404
36-133529	FE1-D352	285	36-134113	FE1-D411	839	36-147991	FE1-E799	44	36-154432	FE1-F443	310	36-159901	FE1-F990	404
36-133529	FE1-D352	286	36-134113	FE1-D411	872	36-147991	FE1-E799	45	36-154449	FE1-F444	310	36-159901	FE1-F990	405
36-133529	FE1-D352	310	36-134113	FE1-D411	873	36-148004	FE1-E800	44	36-154456	FE1-F445	295	36-159932	FE1-F993	404
36-133550	FE1-D355	311	36-134113	FE1-D411	927	36-148004	FE1-E800	47	36-154487	FE1-F448	530	36-159949	FE1-F994	404
36-133550	FE1-D355	312	36-134137	FE1-D413										

Новый заказной номер – Старый заказной номер



Новый	Старый	Страница	Новый	Старый	Страница	Новый	Старый	Страница	Новый	Старый	Страница
36-160396	FE1-G039	82	36-162567	FE1-G256	558	36-171910	FE1-H191	604	36-196050		86
36-160402	FE1-G040	82	36-162574	FE1-G257	198	36-171910	FE1-H191	605	36-196067		86
36-160419	FE1-G041	147	36-162574	FE1-G257	370	36-171910	FE1-H191	606	36-196098		8
36-160433	FE1-G043	239	36-162574	FE1-G257	558	36-171927	FE1-H192	604	36-196814		467
36-160433	FE1-G043	240	36-162574	FE1-G257	774	36-171927	FE1-H192	605	36-196814		468
36-160433	FE1-G043	383	36-162574	FE1-G257	776	36-171927	FE1-H192	606	36-196814		483
36-160433	FE1-G043	394	36-162574	FE1-G257	777	36-171958	FE1-H195	301	36-197484	FE1-G207	172
36-160433	FE1-G043	647	36-162642	FE1-G264	347	36-171989	FE1-H198	425	36-197491	FE1-G203	172
36-160563	FE1-G056	828	36-162642	FE1-G264	544	36-171989	FE1-H198	448	36-197507		218
36-160570	FE1-G057	388	36-162642	FE1-G264	773	36-171989	FE1-H198	462	36-197507		234
36-160587	FE1-G058	98	36-162680	FE1-G268	523	36-172061	FE1-H206	413	36-197620		320
36-160587	FE1-G058	102	36-162680	FE1-G268	565	36-172078	FE1-H207	413	36-197620		323
36-160594	FE1-G059	98	36-162871	FE1-G287	296	36-172078	FE1-H207	414	36-197620		321
36-160594	FE1-G059	99	36-162895	FE1-G289	307	36-172078	FE1-H207	415	36-197941		525
36-160617	FE1-G061	98	36-162901	FE1-G290	306	36-172085	FE1-H208	413	36-197941		526
36-160617	FE1-G061	99	36-162901	FE1-G290	307	36-172085	FE1-H208	414	36-197941		527
36-160624	FE1-G062	388	36-162963	FE1-G296	288	36-172085	FE1-H208	415	36-197941		528
36-160631	FE1-G063	872	36-163014	FE1-G301	4	36-172092	FE1-H209	413	36-197941		759
36-160648	FE1-G064	254	36-163045	FE1-G304	128	36-172092	FE1-H209	415	36-197941		760
36-160686	FE1-G068	254	36-163045	FE1-G304	129	36-172153	FE1-H215	297	36-197941		761
36-160716	FE1-G071	678	36-163113	FE1-G311	803	36-172160	FE1-H216	297	36-197965		899
36-160716	FE1-G071	682	36-163144	FE1-G314	803	36-172160	FE1-H216	298	36-197965		900
36-160716	FE1-G071	683	36-163144	FE1-G314	804	36-172214	FE1-H221	299	36-197972		240
36-160716	FE1-G071	831	36-163151	FE1-G315	814	36-172238	FE1-H223	598	36-197972		653
36-160716	FE1-G071	902	36-163151	FE1-G315	815	36-172238	FE1-H223	600	36-197989		240
36-160716	FE1-G071	903	36-163151	FE1-G315	816	36-172245	FE1-H224	598	36-197989		653
36-160792	FE1-G079	663	36-163212	FE1-G321	812	36-172245	FE1-H224	600	36-197996		240
36-160815	FE1-G081	242	36-163212	FE1-G321	813	36-172276	FE1-H227	600	36-197996		653
36-160822	FE1-G082	242	36-163274	FE1-G327	701	36-172283	FE1-H228	427	36-198054		510
36-160884	FE1-G088	397	36-163281	FE1-G328	701	36-172283	FE1-H228	429	36-198078		521
36-161003	FE1-G100	221	36-163298	FE1-G329	701	36-172382	FE1-H238	429	36-198078		522
36-161096	FE1-G109	396	36-163304	FE1-G330	701	36-174041	FE1-H404	174	36-198078		590
36-161157	FE1-G115	575	36-163342	FE1-G334	663	36-191536		271	36-198078		591
36-161157	FE1-G115	577	36-163342	FE1-G334	664	36-191598		55	36-198078		662
36-161317	FE1-G131	111	36-163359	FE1-G335	664	36-191598		59	36-198085		510
36-161317	FE1-G131	144	36-163595	FE1-G359	518	36-195428		3	36-198092		510
36-161324	FE1-G132	139	36-163595	FE1-G359	519	36-195428		4	36-198108		510
36-161324	FE1-G132	147	36-163601	FE1-G360	514	36-195428		5	36-198122		510
36-161331	FE1-G133	108	36-163632	FE1-G363	514	36-195428		6	36-198139		643
36-161331	FE1-G133	113	36-163632	FE1-G363	515	36-195428		7	36-198153		216
36-161331	FE1-G133	139	36-163656	FE1-G365	509	36-195428		11	36-198153		217
36-161355	FE1-G135	108	36-163663	FE1-G366	509	36-195435		3	36-198153		219
36-161355	FE1-G135	110	36-163670	FE1-G367	509	36-195435		11	36-198153		616
36-161355	FE1-G135	112	36-163700	FE1-G370	509	36-195442		3	36-198184		217
36-161355	FE1-G135	139	36-163717	FE1-G371	509	36-195442		11	36-198184		218
36-161355	FE1-G135	144	36-163731	FE1-G373	449	36-195956		2	36-198184		219
36-161379	FE1-G137	108	36-163731	FE1-G373	450	36-195619		4	36-198184		616
36-161379	FE1-G137	110	36-163793	FE1-G379	422	36-195619		11	36-198191		217
36-161379	FE1-G137	112	36-163816	FE1-G381	419	36-195640		5	36-198191		219
36-161379	FE1-G137	139	36-163816	FE1-G381	420	36-195640		6	36-198207		743
36-161379	FE1-G137	144	36-163823	FE1-G382	411	36-195640		7	36-198207		744
36-161393	FE1-G139	108	36-163854	FE1-G385	356	36-195657		5	36-198221		216
36-161393	FE1-G139	110	36-163854	FE1-G385	357	36-195657		6	36-198221		217
36-161393	FE1-G139	111	36-163878	FE1-G387	355	36-195657		6	36-198221		218
36-161393	FE1-G139	144	36-163878	FE1-G387	356	36-195664		5	36-198221		219
36-161409	FE1-G140	163	36-163878	FE1-G387	663	36-195664		7	36-198221		218
36-161409	FE1-G140	164	36-163878	FE1-G387	664	36-195671		5	36-198221		234
36-161416	FE1-G141	203	36-163878	FE1-G387	664	36-195671		7	36-198245		233
36-161416	FE1-G141	560	36-163991	FE1-G399	293	36-195688		5	36-198245		597
36-161416	FE1-G141	562	36-163991	FE1-G399	294	36-195688		7	36-198252		217
36-161416	FE1-G141	756	36-164011	FE1-G401	290	36-195718		6	36-198252		219
36-161447	FE1-G144	199	36-164127	FE1-G412	267	36-195718		7	36-198269		219
36-161447	FE1-G144	346	36-164134	FE1-G413	267	36-195749		6	36-198269		233
36-161447	FE1-G144	548	36-164141	FE1-G414	253	36-195749		7	36-198276		216
36-161447	FE1-G144	777	36-164158	FE1-G415	253	36-195756		5	36-198276		217
36-161485	FE1-G148	163	36-164158	FE1-G415	267	36-195756		7	36-198276		219
36-161485	FE1-G148	164	36-164165	FE1-G416	244	36-195763		82	36-198313		509
36-161539	FE1-G153	205	36-164172	FE1-G417	244	36-195770		82	36-198320		645
36-161539	FE1-G153	206	36-164189	FE1-G418	244	36-195794		93	36-198320		646
36-161539	FE1-G153	524	36-164196	FE1-G419	221	36-195848		34	36-198337		508
36-161539	FE1-G153	525	36-164196	FE1-G419	222	36-195848		886	36-198337		644
36-161553	FE1-G155	485	36-164202	FE1-G420	221	36-195893		86	36-198344		806
36-161553	FE1-G155	486	36-164264	FE1-G426	176	36-195909		84	36-198351		427
36-161560	FE1-G156	205	36-164271	FE1-G427	175	36-195909		85	36-198368		217
36-161560	FE1-G156	524	36-164288	FE1-G428	175	36-195909		86	36-198368		218
36-161560	FE1-G156	525	36-164301	FE1-G430	815	36-195916		84	36-198368		616
36-161614	FE1-G161	738	36-164301	FE1-G430	816	36-195916		85	36-198375		448
36-161614	FE1-G161	739	36-164301	FE1-G430	819	36-195916		86	36-198375		676
36-161638	FE1-G163	738	36-164318	FE1-G431	244	36-195923		84	36-198658		676
36-161638	FE1-G163	739	36-164318	FE1-G431	560	36-195923		85	36-199358		637
36-161652	FE1-G165	749	36-164318	FE1-G431	562	36-195923		86	36-199358		911
36-161690	FE1-G169	513	36-164318	FE1-G431	563	36-195930		84	36-199365		637
36-161720	FE1-G172	513	36-164318	FE1-G431	757	36-195930		85	36-199372		637
36-161720	FE1-G172	514	36-164318	FE1-G431	758	36-195930		86	36-199372		911
36-161843	FE1-G184	484	36-164318	FE1-G431	758	36-195947		84	36-199389		637
36-161980	FE1-G198	484	36-164332	FE1-G433	544	36-195947		86	36-199389		911
36-161997	FE1-G199	484	36-164332	FE1-G433	545	36-195978		85	36-199419		643
36-162017	FE1-G201	169	36-164332	FE1-G433	571	36-195978		86	36-199426		643
36-162055	FE1-G205	170	36-165599	FE1-G559	463	36-195985		84	36-199426		643
36-162451	FE1-G245	580	36-165599	FE1-G559	464	36-195985		85	36-199433		643
36-162451	FE1-G245	581	36-166640	FE1-G664	463	36-195985		86	36-199488		521
36-162451	FE1-G245	794	36-166640	FE1-G664	465	36-195992		84	36-199488		522
36-162451	FE1-G245	795	36-171835	FE1-H183	426	36-196029		84	36-199488		590
36-162468	FE1-G246	578	36-171835	FE1-H183	427	36-196029		86	36-199488		591
36-162468	FE1-G246	579	36-171859	FE1-H185	426	36-196036		84	36-199488		662
36-162468	FE1-G246	580	36-171859	FE1-H185	427	36-196036		85	36-199532		687
36-162468	FE1-G246	581	36-171859	FE1-H185	429	36-196036		86	36-199549		687
36-162468	FE1-G246	792	36-171873	FE1-H187	427						



Новый заказной номер – Старый заказной номер

Новый	Старый	Страница	Новый	Старый	Страница	Новый	Старый	Страница	Новый	Старый	Страница
36-200054		743	36-200894		400	36-201587		268	36-203239		256
36-200061		742	36-200900		400	36-201587		269	36-203239		257
36-200078		515	36-200917		503	36-201594		268	36-203246		257
36-200078		516	36-200917		505	36-201594		269	36-203253		257
36-200085		743	36-200917		506	36-201600		268	36-203260	FE1-F911	283
36-200085		744	36-200924		493	36-201600		269	36-203260	FE1-F911	285
36-200085		748	36-200931		496	36-201617		468	36-203277	FE1-F913	283
36-200092		360	36-200931		497	36-201624		261	36-203277	FE1-F913	285
36-200108	FE1-H190	698	36-200948		730	36-201624		263	36-203277	FE1-F913	287
36-200108	FE1-H190	700	36-200955		193	36-201624		936	36-203284		649
36-200108	FE1-H190	831	36-200955		204	36-201631		398	36-203284		650
36-200146		751	36-200962		34	36-201631		399	36-203284		651
36-200153		751	36-200979		398	36-201648		268	36-203291		649
36-200160		751	36-200979		399	36-201648		269	36-203291		650
36-200184		360	36-200979		400	36-201655		261	36-203307		649
36-200191		357	36-200979		400	36-201655		262	36-203307		651
36-200207		742	36-200986		728	36-201655		263	36-203314		650
36-200238		742	36-200986		729	36-201655		936	36-203321		651
36-200238		743	36-200993		317	36-201662		568	36-203987		751
36-200238		744	36-200993		319	36-201679		505	36-204649		751
36-200245		751	36-201006		259	36-201679		506	36-204823		744
36-200252		357	36-201013		259	36-201686		256	36-207275		53
36-200276		250	36-201020		643	36-201686		387	36-207275		54
36-200276		251	36-201037		654	36-201686		387	36-207275		55
36-200283		515	36-201044		817	36-201693		261	36-207275		57
36-200283		516	36-201051		387	36-201693		262	36-207275		58
36-200306		506	36-201068		254	36-201693		936	36-207275		59
36-200306		507	36-201068		255	36-201709		465	36-208913		242
36-200313		741	36-201075		809	36-201723		263	36-208913		242
36-200313		742	36-201082		806	36-201747		359	36-209590		545
36-200337		741	36-201082		809	36-201761		812	36-209644		263
36-200344		741	36-201099		810	36-201785		653	36-209682		536
36-200351		743	36-201105		810	36-201792		270	36-209682		538
36-200351		744	36-201112		284	36-201808		270	36-209682		539
36-200375		744	36-201112		287	36-201815		317	36-209705		349
36-200382		745	36-201112		289	36-201815		318	36-209705		578
36-200399		751	36-201129		284	36-201846		262	36-209705		580
36-200429		249	36-201129		292	36-201853		464	36-209705		581
36-200436		249	36-201136		287	36-201860		700	36-209705		588
36-200443		741	36-201136		289	36-201877		499	36-209705		792
36-200450		506	36-201143		317	36-201884		676	36-209705		795
36-200450		507	36-201150		317	36-201884		677	36-209705		802
36-200481		751	36-201150		318	36-201884		899	36-209712		855
36-200498		360	36-201174		317	36-201884		900	36-209712		856
36-200504		359	36-201174		318	36-201907		674	36-209712		862
36-200511		516	36-201181		323	36-201914		700	36-209712		867
36-200528		516	36-201204		320	36-201938		700	36-209736		530
36-200542		493	36-201204		321	36-201945	FE1-F452	567	36-209736		532
36-200542		638	36-201211		505	36-201945	FE1-F452	568	36-209736		533
36-200559		751	36-201211		506	36-201945	FE1-F452	569	36-209743		536
36-200566		507	36-201228		509	36-202126		463	36-209743		538
36-200573		505	36-201235		751	36-202133		565	36-209743		539
36-200580		218	36-201242		730	36-202133		784	36-210213		553
36-200580		219	36-201259		726	36-202140		205	36-210312		552
36-200580		233	36-201266		320	36-202140		565	36-210312		553
36-200580		616	36-201266		321	36-202140		784	36-210329		552
36-200597		741	36-201266		323	36-202164		230	36-210350		540
36-200597		742	36-201280		320	36-202164		591	36-211074		530
36-200610		273	36-201280		321	36-202171		591	36-211074		532
36-200610		274	36-201327		318	36-202201		592	36-211074		533
36-200610		303	36-201334		318	36-202249		223	36-211272		609
36-200627		505	36-201341		317	36-202249		225	36-211272		610
36-200627		506	36-201341		318	36-202287		716	36-211340		844
36-200634		273	36-201358		82	36-202287		912	36-211340		927
36-200634		303	36-201365		84	36-202287		913	36-211340		930
36-200641		250	36-201365		85	36-202287		935	36-211371		228
36-200641		251	36-201365		86	36-202676		745	36-211371		271
36-200641		252	36-201372		84	36-202690	FE1-G323	814	36-211401		613
36-200658		505	36-201372		86	36-202751	FE1-G099	601	36-211401		613
36-200658		506	36-201372		834	36-202799	FE1-F948	460	36-211593		646
36-200658		507	36-201372		837	36-202843		259	36-211968		219
36-200672		743	36-201372		838	36-202850		465	36-212484		219
36-200672		744	36-201372		843	36-202867	FE1-H219	414	36-212491		219
36-200689		745	36-201372		873	36-202867	FE1-H219	415	36-212514		216
36-200702		507	36-201389		650	36-202874	FE1-H220	415	36-212514		217
36-200726		359	36-201396		252	36-202911		613	36-212514		218
36-200740		193	36-201402		268	36-202928		609	36-212514		591
36-200740		204	36-201402		269	36-202928		610	36-212538		217
36-200740		241	36-201419		506	36-202935		643	36-212545		218
36-200764		220	36-201426		506	36-203109		899	36-212545		616
36-200764		593	36-201433		505	36-203123		899	36-212552		217
36-200764		733	36-201440		643	36-203123		900	36-212552		233
36-200788		220	36-201457		262	36-203130		685	36-212552		616
36-200788		593	36-201457		263	36-203130		826	36-212569		217
36-200788		733	36-201464		400	36-203130		826	36-212569		219
36-200795		220	36-201471		495	36-203130		899	36-212583		508
36-200795		593	36-201488		730	36-203130		900	36-212583		508
36-200795		733	36-201495		645	36-203147		77	36-212583		644
36-200818		464	36-201501		268	36-203147		79	36-212590		515
36-200818		465	36-201501		269	36-203154		77	36-212590		516
36-200825		677	36-201518		262	36-203154		79	36-212606		494
36-200825		900	36-201525		268	36-203154		79	36-212613		45
36-200849		701	36-201525		269	36-203178		77	36-212613		54
36-200856		388	36-201532		261	36-203178		79	36-212613		55
36-200863		388	36-201532		262	36-203185		77	36-212613		58
36-200870		728	36-201549		262	36-203192		77	36-212613		59
36-200870		729	36-201556		499	36-203192		78	36-212620		55
36-200887		398	36-201563		256	36-203208		77	36-212620		59
36-200887		399	36-201563		387	36-203208		79	36-212637		228
36-200887		400	36-201570		262	36-203215		77	36-212637		229
			36-201570		263	36-203215		79	36-212705		398
						36-203215		79	36-212705		399
									36-212712		398



Новый заказной номер – Старый заказной номер

Новый	Старый	Страница	Новый	Старый	Страница	Новый	Старый	Страница	Новый	Старый	Страница			
36-241521		851	37-131425	FE1-D142	822	37-134457	FE1-D445	910	37-148164	FE1-E816	924	37-161019	FE1-G101	221
36-241521		852	37-131425	FE1-D142	824	37-147662	FE1-E766	17	37-148164	FE1-E816	925	37-161019	FE1-G101	222
36-241521		853	37-131425	FE1-D142	829	37-147679	FE1-E767	17	37-148164	FE1-E816	926	37-161033	FE1-G103	229
36-241545		851	37-131425	FE1-D142	842	37-147679	FE1-E767	18	37-148171	FE1-E817	923	37-161255	FE1-G125	131
36-241545		852	37-131425	FE1-D142	872	37-147686	FE1-E768	17	37-148171	FE1-E817	924	37-161255	FE1-G125	142
36-241545		855	37-131425	FE1-D142	898	37-147730	FE1-E773	20	37-148171	FE1-E817	925	37-161255	FE1-G125	147
36-241545		867	37-131425	FE1-D142	899	37-147730	FE1-E773	24	37-148171	FE1-E817	926	37-161262	FE1-G126	108
36-241583		830	37-131425	FE1-D142	900	37-147730	FE1-E773	25	37-148188	FE1-E818	925	37-161262	FE1-G126	110
36-241583		851	37-131425	FE1-D142	927	37-147747	FE1-E774	20	37-148188	FE1-E818	926	37-161262	FE1-G126	113
36-241583		852	37-131432	FE1-D143	674	37-147747	FE1-E774	24	37-148508	FE1-E850	108	37-161262	FE1-G126	139
36-241583		857	37-131432	FE1-D143	703	37-147747	FE1-E774	25	37-148508	FE1-E850	110	37-161262	FE1-G126	142
36-241583		867	37-131432	FE1-D143	822	37-147747	FE1-E774	671	37-148508	FE1-E850	111	37-161262	FE1-G126	144
36-241590		830	37-131432	FE1-D143	824	37-147747	FE1-E774	672	37-148508	FE1-E850	112	37-161262	FE1-G126	147
36-241590		858	37-131432	FE1-D143	839	37-147747	FE1-E774	687	37-148508	FE1-E850	139	37-161279	FE1-G127	108
36-241590		867	37-131432	FE1-D143	927	37-147747	FE1-E774	704	37-148508	FE1-E850	142	37-161279	FE1-G127	110
36-242986	199021	190	37-131449	FE1-D144	71	37-147747	FE1-E774	706	37-148508	FE1-E850	144	37-161279	FE1-G127	112
36-242986	199021	212	37-131449	FE1-D144	72	37-147754	FE1-E775	20	37-148508	FE1-E850	147	37-161279	FE1-G127	139
36-300037		268	37-131449	FE1-D144	74	37-147754	FE1-E775	24	37-154110	FE1-F411	449	37-161279	FE1-G127	142
36-300044		268	37-131449	FE1-D144	714	37-147754	FE1-E775	25	37-154110	FE1-F411	450	37-161279	FE1-G127	144
36-300068		511	37-131449	FE1-D144	881	37-147808	FE1-E780	43	37-154110	FE1-F411	451	37-161279	FE1-G127	147
36-300068		641	37-131449	FE1-D144	882	37-147808	FE1-E780	47	37-154172	FE1-F417	424	37-161293	FE1-G129	108
36-300068		652	37-131449	FE1-D144	885	37-147808	FE1-E780	53	37-154189	FE1-F418	424	37-161293	FE1-G129	110
36-300075		699	37-131449	FE1-D144	886	37-147808	FE1-E780	54	37-154370	FE1-F437	312	37-161293	FE1-G129	111
36-774210		349	37-131449	FE1-D144	887	37-147808	FE1-E780	57	37-154578	FE1-F457	583	37-161293	FE1-G129	139
36-774210		587	37-131449	FE1-D144	888	37-147808	FE1-E780	58	37-154578	FE1-F457	585	37-161293	FE1-G129	142
36-774210		588	37-133030	FE1-D303	20	37-147815	FE1-E781	43	37-154578	FE1-F457	586	37-161293	FE1-G129	144
36-774210		801	37-133030	FE1-D303	24	37-147815	FE1-E781	44	37-154578	FE1-F457	795	37-161293	FE1-G129	147
36-774210		802	37-133030	FE1-D303	687	37-147815	FE1-E781	48	37-154578	FE1-F457	796	37-161309	FE1-G130	108
37-000806		297	37-133030	FE1-D303	704	37-147822	FE1-E782	44	37-154578	FE1-F457	797	37-161309	FE1-G130	110
37-000806		298	37-133030	FE1-D303	706	37-147822	FE1-E782	47	37-154578	FE1-F457	798	37-161309	FE1-G130	139
37-000806		299	37-133030	FE1-D303	844	37-147822	FE1-E782	48	37-154578	FE1-F457	799	37-161309	FE1-G130	142
37-000820		297	37-133030	FE1-D303	848	37-147839	FE1-E783	44	37-154585	FE1-F458	572	37-161309	FE1-G130	144
37-000820		298	37-133030	FE1-D303	927	37-147839	FE1-E783	45	37-154585	FE1-F458	583	37-161781	FE1-G178	588
37-000820		299	37-133030	FE1-D303	930	37-147839	FE1-E783	47	37-154585	FE1-F458	585	37-161781	FE1-G178	802
37-129392	FE1-C939	412	37-133498	FE1-D349	844	37-147839	FE1-E783	48	37-154585	FE1-F458	586	37-161798	FE1-G179	588
37-129408	FE1-C940	412	37-133498	FE1-D349	849	37-147839	FE1-E783	53	37-154585	FE1-F458	789	37-161798	FE1-G179	589
37-129491	FE1-C949	418	37-133498	FE1-D349	861	37-147839	FE1-E783	54	37-154585	FE1-F458	796	37-161798	FE1-G179	802
37-129491	FE1-C949	427	37-133627	FE1-D362	412	37-147839	FE1-E783	57	37-154585	FE1-F458	797	37-161804	FE1-G180	588
37-130275	FE1-D027	550	37-133719	FE1-D371	420	37-147839	FE1-E783	58	37-154585	FE1-F458	798	37-161804	FE1-G180	589
37-130275	FE1-D027	779	37-133719	FE1-D371	421	37-147846	FE1-E784	44	37-154585	FE1-F458	799	37-161804	FE1-G180	802
37-130282	FE1-D028	550	37-133719	FE1-D371	422	37-147846	FE1-E784	45	37-154592	FE1-F459	572	37-161859	FE1-G185	165
37-130282	FE1-D028	551	37-133719	FE1-D371	425	37-147846	FE1-E784	47	37-154592	FE1-F459	583	37-161866	FE1-G186	165
37-130282	FE1-D028	552	37-133719	FE1-D371	433	37-147846	FE1-E784	48	37-154592	FE1-F459	584	37-161880	FE1-G188	163
37-130282	FE1-D028	779	37-133719	FE1-D371	434	37-147846	FE1-E784	53	37-154592	FE1-F459	585	37-161880	FE1-G188	164
37-131197	FE1-D119	18	37-133726	FE1-D372	421	37-147846	FE1-E784	54	37-154592	FE1-F459	586	37-161897	FE1-G189	163
37-131302	FE1-D130	71	37-133726	FE1-D372	422	37-147846	FE1-E784	57	37-154592	FE1-F459	796	37-161903	FE1-G190	163
37-131302	FE1-D130	74	37-133726	FE1-D372	433	37-147846	FE1-E784	58	37-154592	FE1-F459	797	37-161910	FE1-G191	486
37-131302	FE1-D130	880	37-133726	FE1-D372	434	37-147921	FE1-E792	43	37-154592	FE1-F459	799	37-161927	FE1-G192	485
37-131302	FE1-D130	881	37-133726	FE1-D372	435	37-147921	FE1-E792	47	37-154608	FE1-F460	572	37-161927	FE1-G192	486
37-131302	FE1-D130	882	37-133733	FE1-D373	421	37-147921	FE1-E792	53	37-154608	FE1-F460	584	37-161941	FE1-G194	484
37-131302	FE1-D130	885	37-133733	FE1-D373	422	37-147921	FE1-E792	54	37-154608	FE1-F460	586	37-161972	FE1-G197	484
37-131302	FE1-D130	887	37-133733	FE1-D373	425	37-147921	FE1-E792	57	37-154608	FE1-F460	789	37-161972	FE1-G197	485
37-131326	FE1-D132	834	37-133733	FE1-D373	433	37-147921	FE1-E792	58	37-154608	FE1-F460	796	37-161972	FE1-G197	486
37-131326	FE1-D132	837	37-133740	FE1-D374	420	37-147938	FE1-E793	43	37-154608	FE1-F460	798	37-162023	FE1-G202	484
37-131333	FE1-D133	18	37-133740	FE1-D374	421	37-147938	FE1-E793	44	37-154608	FE1-F460	800	37-162627	FE1-G262	550
37-131333	FE1-D133	834	37-133740	FE1-D374	422	37-147938	FE1-E793	47	37-154615	FE1-F461	572	37-162627	FE1-G262	779
37-131333	FE1-D133	837	37-133740	FE1-D374	433	37-147938	FE1-E793	48	37-154615	FE1-F461	573	37-162627	FE1-G262	780
37-131333	FE1-D133	914	37-133740	FE1-D374	434	37-147938	FE1-E793	53	37-154615	FE1-F461	584	37-162917	FE1-G291	296
37-131364	FE1-D136	33	37-133757	FE1-D375	704	37-147938	FE1-E793	54	37-154615	FE1-F461	586	37-162924	FE1-G292	296
37-131364	FE1-D136	34	37-133757	FE1-D375	706	37-147938	FE1-E793	57	37-154622	FE1-F462	572	37-162931	FE1-G293	306
37-131371	FE1-D137	34	37-133757	FE1-D375	830	37-147938	FE1-E793	58	37-154622	FE1-F462	582	37-162948	FE1-G294	306
37-131371	FE1-D137	39	37-133757	FE1-D375	844	37-147945	FE1-E794	44	37-154622	FE1-F462	585	37-162948	FE1-G294	307
37-131371	FE1-D137	713	37-133757	FE1-D375	849	37-147945	FE1-E794	47	37-154622	FE1-F462	586	37-163075	FE1-G307	872
37-131371	FE1-D137	714	37-133757	FE1-D375	852	37-147945	FE1-E794	48	37-154622	FE1-F462	799	37-163433	FE1-G343	582
37-131371	FE1-D137	880	37-133757	FE1-D375	853	37-147945	FE1-E794	51	37-154622	FE1-F462	800	37-163433	FE1-G343	585
37-131371	FE1-D137	882	37-133757	FE1-D375	856	37-147945	FE1-E794	53	37-154639	FE1-F463	572	37-163433	FE1-G343	799
37-131371	FE1-D137	885	37-133757	FE1-D375	857	37-147945	FE1-E794	54	37-154639	FE1-F463	582	37-163488	FE1-G348	573
37-131371	FE1-D137	886	37-133757	FE1-D375	862	37-147945	FE1-E794	57	37-154639	FE1-F463	586	37-163488	FE1-G348	582
37-131371	FE1-D137	887	37-133757	FE1-D375	867	37-147945	FE1-E794	58	37-154639	FE1-F463	790	37-163488	FE1-G348	586
37-131371	FE1-D137	888	37-133955	FE1-D395	550	37-147952	FE1-E795	44	37-154639	FE1-F463	800	37-163495	FE1-G349	572
37-131388	FE1-D138	34	37-133955	FE1-D395	552	37-147952	FE1-E795	47	37-154738	FE1-F473	645	37-163495	FE1-G349	582
37-131388	FE1-D138	38	37-133955	FE1-D395	779	37-147952	FE1-E795	48	37-154745	FE1-F474	645	37-163495	FE1-G349	586
37-131388	FE1-D138	71	37-133955	FE1-D395	780	37-147952	FE1-E795	51	37-154752	FE1-F475	645	37-163495	FE1-G349	588
37-131388	FE1-D138	74	37-134051											

Новый заказной номер – Старый заказной номер



Новый	Старый	Страница	Новый	Старый	Страница	Новый	Старый	Страница	Новый	Старый	Страница			
37-163556	FE1-G355	771	37-238995		297	38-130373	FE1-D037	244	38-161063	FE1-G106	759	38-236389		468
37-163563	FE1-G356	343	37-238995		298	38-130373	FE1-D037	560	38-161063	FE1-G106	760	38-236655		380
37-163563	FE1-G356	344	37-238995		299	38-130373	FE1-D037	562	38-161421	FE1-G142	546	38-240508		588
37-163563	FE1-G356	345	37-239701		614	38-130373	FE1-D037	563	38-161421	FE1-G142	547	38-241536		18
37-163563	FE1-G356	536	37-239718		614	38-130373	FE1-D037	756	38-161421	FE1-G142	548	38-241536		839
37-163563	FE1-G356	537	37-239725		614	38-130373	FE1-D037	757	38-161421	FE1-G142	786	38-242205		713
37-163563	FE1-G356	538	37-239794		732	38-130380	FE1-D038	527	38-161421	FE1-G142	787	38-242205		714
37-163563	FE1-G356	539	37-239800		173	38-130380	FE1-D038	528	38-161438	FE1-G143	203	39-202352		918
37-163563	FE1-G356	541	37-239817		173	38-130380	FE1-D038	530	38-161438	FE1-G143	560	39-202352		919
37-163563	FE1-G356	767	37-240448		652	38-130380	FE1-D038	563	38-161438	FE1-G143	562	39-202413		826
37-163563	FE1-G356	768	37-242091		911	38-130380	FE1-D038	758	38-161438	FE1-G143	756	39-203359		469
37-163563	FE1-G356	769	37-242107		911	38-130380	FE1-D038	760	38-161834	FE1-G183	566	39-203359		470
37-163563	FE1-G356	770	38-120008		199	38-130380	FE1-D038	761	38-161834	FE1-G183	571	39-203359		471
37-163563	FE1-G356	771	38-120008		346	38-130403	FE1-D040	199	38-161834	FE1-G183	572	39-203359		472
37-163570	FE1-G357	535	38-120008		546	38-130403	FE1-D040	346	38-162350	FE1-G235	344	39-203359		919
37-163570	FE1-G357	538	38-120008		547	38-130403	FE1-D040	548	38-162350	FE1-G235	539	39-203427		481
37-163570	FE1-G357	539	38-120008		548	38-130403	FE1-D040	549	38-162350	FE1-G235	540	39-203489		480
37-163570	FE1-G357	767	38-120008		574	38-130403	FE1-D040	550	38-162350	FE1-G235	541	39-203489		481
37-163570	FE1-G357	768	38-120008		777	38-130403	FE1-D040	777	38-162350	FE1-G235	588	39-203700		481
37-163570	FE1-G357	769	38-120008		786	38-130403	FE1-D040	778	38-162350	FE1-G235	589	39-203793		479
37-163570	FE1-G357	771	38-120008		787	38-130465	FE1-D046	525	38-162350	FE1-G235	769	39-203793		480
37-163747	FE1-G374	449	38-120008		791	38-130465	FE1-D046	526	38-162350	FE1-G235	770	39-203991		481
37-163747	FE1-G374	450	38-129070	FE1-C907	122	38-130465	FE1-D046	528	38-162350	FE1-G235	771	39-204196		479
37-163747	FE1-G374	451	38-129070	FE1-C907	126	38-130465	FE1-D046	529	38-162350	FE1-G235	802	39-204196		480
37-163747	FE1-G374	452	38-129070	FE1-C907	129	38-130465	FE1-D046	759	38-162367	FE1-G236	344	39-204264		479
37-163754	FE1-G375	449	38-129070	FE1-C907	130	38-130465	FE1-D046	760	38-162367	FE1-G236	539	39-204264		480
37-163761	FE1-G376	449	38-129087	FE1-C908	122	38-130465	FE1-D046	761	38-162367	FE1-G236	540	39-206022		479
37-163761	FE1-G376	452	38-129087	FE1-C908	126	38-130564	FE1-D056	640	38-162367	FE1-G236	541	39-206022		480
37-164225	FE1-G422	221	38-129100	FE1-C910	128	38-130564	FE1-D056	641	38-162367	FE1-G236	769	39-206022		481
37-171827	FE1-H182	427	38-129216	FE1-C921	130	38-131097	FE1-D109	71	38-162367	FE1-G236	770	39-206053		480
37-171827	FE1-H182	429	38-129216	FE1-C921	133	38-131097	FE1-D109	880	38-162367	FE1-G236	771	39-206053		481
37-171841	FE1-H184	427	38-129223	FE1-C922	131	38-131097	FE1-D109	882	38-162374	FE1-G237	344	39-207999		469
37-171841	FE1-H184	429	38-129223	FE1-C922	133	38-131097	FE1-D109	885	38-162374	FE1-G237	539	39-207999		470
37-171865	FE1-H186	427	38-129223	FE1-C922	137	38-131097	FE1-D109	886	38-162374	FE1-G237	540	39-207999		919
37-171865	FE1-H186	429	38-129230	FE1-C923	131	38-131097	FE1-D109	887	38-162374	FE1-G237	541	39-208002		469
37-171889	FE1-H188	427	38-129230	FE1-C923	133	38-131097	FE1-D109	888	38-162374	FE1-G237	769	39-208002		470
37-171889	FE1-H188	429	38-129230	FE1-C923	134	38-131158	FE1-D115	71	38-162374	FE1-G237	770	39-208002		919
37-171933	FE1-H193	604	38-129230	FE1-C923	135	38-131158	FE1-D115	881	38-162374	FE1-G237	771	39-208033		470
37-171933	FE1-H193	605	38-129230	FE1-C923	136	38-131158	FE1-D115	882	38-162534	FE1-G253	550	39-208040		470
37-171933	FE1-H193	606	38-129230	FE1-C923	137	38-131158	FE1-D115	883	38-162534	FE1-G253	779	39-208040		471
37-171940	FE1-H194	225	38-129285	FE1-C928	118	38-131172	FE1-D117	920	38-162534	FE1-G253	780	39-208040		472
37-171940	FE1-H194	604	38-129292	FE1-C929	118	38-131172	FE1-D117	921	38-163036	FE1-G303	128	39-208040		473
37-171940	FE1-H194	605	38-129322	FE1-C932	120	38-131219	FE1-D121	920	38-163036	FE1-G303	129	39-208040		474
37-171940	FE1-H194	606	38-129889	FE1-C988	284	38-131219	FE1-D121	921	38-163036	FE1-G303	130	39-208064		470
37-171964	FE1-H196	301	38-129889	FE1-C988	286	38-131233	FE1-D123	921	38-163050	FE1-G305	925	39-208064		471
37-171971	FE1-H197	301	38-129889	FE1-C988	288	38-131233	FE1-D123	922	38-163067	FE1-G306	923	39-208064		472
37-171995	FE1-H199	462	38-130182	FE1-D018	550	38-131240	FE1-D124	922	38-163067	FE1-G306	924	39-208071		469
37-172008	FE1-H200	462	38-130182	FE1-D018	551	38-131257	FE1-D125	301	38-163425	FE1-G342	585	39-208071		470
37-172015	FE1-H201	413	38-130182	FE1-D018	552	38-131257	FE1-D125	670	38-163425	FE1-G342	586	39-208071		919
37-172015	FE1-H201	414	38-130182	FE1-D018	779	38-131257	FE1-D125	910	38-163425	FE1-G342	799	39-208088		469
37-172022	FE1-H202	413	38-130182	FE1-D018	780	38-131264	FE1-D126	301	38-163456	FE1-G345	585	39-208088		470
37-172022	FE1-H202	415	38-130199	FE1-D019	530	38-131264	FE1-D126	670	38-163456	FE1-G345	586	39-208088		919
37-172039	FE1-H203	413	38-130199	FE1-D019	531	38-131264	FE1-D126	910	38-163456	FE1-G345	799	39-208132		474
37-172039	FE1-H203	415	38-130199	FE1-D019	532	38-131271	FE1-D127	301	38-163470	FE1-G347	572	39-208132		479
37-172046	FE1-H204	413	38-130199	FE1-D019	534	38-131271	FE1-D127	670	38-163470	FE1-G347	573	39-208149		471
37-172046	FE1-H204	414	38-130199	FE1-D019	762	38-131271	FE1-D127	910	38-163470	FE1-G347	790	39-208149		472
37-172053	FE1-H205	413	38-130199	FE1-D019	763	38-131349	FE1-D134	714	38-163500	FE1-G350	572	39-208163		473
37-172053	FE1-H205	414	38-130205	FE1-D020	568	38-131349	FE1-D134	882	38-163500	FE1-G350	573	39-208163		474
37-172107	FE1-H210	413	38-130205	FE1-D020	788	38-131349	FE1-D134	887	38-163500	FE1-G350	789	39-208187		473
37-172107	FE1-H210	414	38-130236	FE1-D023	533	38-133190	FE1-D319	131	38-163524	FE1-G352	343	39-208187		474
37-172114	FE1-H211	413	38-130236	FE1-D023	535	38-133190	FE1-D319	134	38-163524	FE1-G352	344	39-208194		473
37-172114	FE1-H211	414	38-130236	FE1-D023	765	38-133985	FE1-D398	559	38-163524	FE1-G352	345	39-208194		474
37-172121	FE1-H212	413	38-130243	FE1-D024	533	38-133985	FE1-D398	563	38-163524	FE1-G352	536	39-208200		473
37-172121	FE1-H212	415	38-130243	FE1-D024	534	38-133985	FE1-D398	755	38-163524	FE1-G352	537	39-208200		474
37-172138	FE1-H213	413	38-130243	FE1-D024	535	38-133985	FE1-D398	758	38-163524	FE1-G352	538	39-208224		473
37-172138	FE1-H213	415	38-130243	FE1-D024	765	38-134401	FE1-D440	880	38-163524	FE1-G352	767	39-208224		474
37-172145	FE1-H214	413	38-130243	FE1-D024	766	38-134401	FE1-D440	885	38-163524	FE1-G352	768	39-208231		470
37-172145	FE1-H214	414	38-130298	FE1-D029	575	38-134401	FE1-D440	886	38-163524	FE1-G352	769	39-208231		471
37-172220	FE1-H222	598	38-130298	FE1-D029	576	38-134401	FE1-D440	888	38-163531	FE1-G353	343	39-208231		472
37-172251	FE1-H225	598	38-130298	FE1-D029	577	38-148194	FE1-E819	923	38-163531	FE1-G353	345	39-208231		471
37-172251	FE1-H225	600	38-130298	FE1-D029	776	38-148194	FE1-E819	924	38-163531	FE1-G353	535	39-208248		473
37-172268	FE1-H226	598	38-130304	FE1-D030	567	38-148194	FE1-E819	925	38-163531	FE1-G353	536	39-208248		474
37-172268	FE1-H226	600	38-130304	FE1-D030	568	38-148200	FE1-E820	923	38-163531	FE1-G353	537	39-208255		473
37-172299	FE1-H229	426	38-130304	FE1-D030	569	38-148200	FE1-E820	924	38-163531	FE1-G353	538	39-208255		474
37-172299	FE1-H229	429	38-130304	FE1-D030	773	38-148224	FE1-E822	926	38-163531	FE1-G353	767	39-208262		474
37-172305	FE1-H230	426	38-130304	FE1-D030										



Новый заказной номер – Старый заказной номер

Новый	Старый	Страница	Новый	Старый	Страница	Новый	Старый	Страница	Новый	Старый	Страница	Новый	Старый	Страница
39-208385		476	39-209429		323	40-076621	KLF-7662	436	45-241727		392	46-180001		132
39-208385		477	39-209429		324	40-076621	KLF-7662	450	45-241734		391	46-180001		134
39-208385		916	39-209436		325	40-076621	KLF-7662	452	45-241734		392	46-180001		136
39-208385		917	39-209436		326	40-076621	KLF-7662	482	46-000033		177	46-180001		138
39-208392		475	39-209443		325	40-076638	KLF-7663	452	46-000040		13	46-180018		132
39-208392		476	39-209443		326	40-076676	KLF-7667	450	46-000064		10	46-180018		135
39-208392		477	39-209467		322	40-076683	KLF-7668	450	46-000071		10	46-180018		136
39-208392		916	39-209474		325	40-116402	KLF-B640	436	46-000095		13	46-180018		138
39-208392		917	39-209474		326	40-116419	KLF-B641	436	46-000101		120	46-180018		181
39-208408		475	39-209481		325	40-118673	KLF-B867	464	46-000118		119	46-180025		132
39-208408		476	39-209498		321	40-148342	KLF-E834	464	46-000132		121	46-180025		135
39-208408		477	39-209498		322	40-148342	KLF-E834	466	46-000156		121	46-180025		136
39-208408		478	39-209504		316	40-148342	KLF-E834	467	46-000163		120	46-180025		138
39-208408		916	39-209511		316	40-148359	KLF-E835	465	46-000187		672	46-180032		132
39-208408		917	39-209528		316	40-222601		174	46-000194		672	46-180049		132
39-208897		478	39-209535		316	40-221618		174	46-000200		688	46-180056		138
39-208897		479	39-209542		326	40-231990		162	46-000217		688	46-180070		133
39-208897		917	39-209559		326	40-232003		162	46-000224		688	46-180087		133
39-208903		478	39-209566		325	40-240732		391	46-000262		688	46-180094		138
39-208903		479	39-209566		326	40-240732		392	46-000262		689	46-180100		133
39-208903		917	39-209573		325	41-173435	BL5-H343	463	46-000279		705	46-180117		132
39-208965		317	39-209580		325	44-042295	VA5-4229	459	46-000279		717	46-180117		135
39-208965		318	39-210128		234	44-042301	VA5-4230	459	46-000286		705	46-180117		138
39-208965		319	39-210128		275	44-045357	VA5-4535	459	46-000293		708	46-180117		181
39-208972		317	39-210128		276	44-045821	VA5-4582	459	46-000354		708	46-180124		133
39-208972		318	39-210128		621	44-046972	VA5-4697	459	46-000361		873	46-180131		132
39-208972		319	39-210401		236	44-047023	VA5-4702	459	46-000378		873	46-180131		135
39-208989		317	39-210401		237	44-051518	VA5-5151	459	46-000439		886	46-180148		19
39-208989		318	39-210401		278	44-051525	VA5-5152	459	46-000446		886	46-180155		19
39-208989		319	39-210401		618	44-069483	BL3-6948	372	46-000453		886	46-180162		19
39-208996		317	39-210401		619	44-069506	BL3-6950	372	46-000491		888	46-180179		19
39-208996		318	39-220431		237	44-100827	VA5-A082	450	46-000507		888	46-180186		19
39-208996		319	39-220431		238	44-100827	VA5-A082	452	46-000514		888	46-180193		823
39-209009		317	39-220431		279	44-100834	VA5-A083	450	46-000613		134	46-180193		825
39-209009		318	39-220431		280	44-100834	VA5-A083	452	46-000613		136	46-180193		840
39-209009		319	39-220431		619	44-102265	VA5-A226	450	46-000637		415	46-180193		843
39-209009		320	39-220431		620	44-102265	VA5-A226	452	46-000682		214	46-180209		825
39-209023		319	39-220899		470	44-102265	VA5-A226	482	46-000736		123	46-180209		823
39-209030		318	39-220899		471	44-102272	VA5-A227	450	46-000736		126	46-180209		841
39-209030		319	39-220899		472	44-102272	VA5-A227	452	46-000750		124	46-180209		843
39-209030		320	39-220899		475	44-102272	VA5-A227	482	46-000750		127	46-180216		19
39-209092		317	39-220899		476	44-104535	VA5-A453	436	46-000767		124	46-180223		19
39-209092		318	39-220899		477	44-104542	VA5-A454	436	46-000767		127	46-180230		703
39-209092		319	39-220899		478	44-109462	VA5-A946	459	46-000781		123	46-180247		703
39-209108		322	39-220899		479	44-109479	VA5-A947	459	46-000781		127	46-180254		686
39-209115		321	39-220899		916	44-109479	VA5-A947	460	46-000781		129	46-180261		686
39-209115		322	39-220899		917	44-109486	VA5-A948	459	46-111890	SN5-B189	18	46-180278		686
39-209115		324	39-220943		236	44-109486	VA5-A948	460	46-111890	SN5-B189	686	46-180285		694
39-209122		322	39-220943		237	44-110475	VA5-B047	460	46-111890	SN5-B189	694	46-180292		694
39-209122		324	39-220943		278	44-110482	VA5-B048	460	46-111890	SN5-B189	702	46-180308		703
39-209146		322	39-220943		618	44-110499	VA5-B049	459	46-111890	SN5-B189	822	46-180308		823
39-209153		324	39-220943		619	44-110505	VA5-B050	459	46-111890	SN5-B189	840	46-180308		843
39-209160		320	39-220967		235	44-111533	BL5-B153	465	46-111890	SN5-B189	928	46-180308		929
39-209160		323	39-220967		236	44-121167	BL5-C116	465	46-111906	SN5-B190	19	46-180315		703
39-209177		320	39-220967		276	44-124748	BL5-C474	391	46-111906	SN5-B190	686	46-180315		823
39-209177		323	39-220967		277	44-124748	BL5-C474	392	46-111906	SN5-B190	694	46-180315		841
39-209177		324	39-220967		617	44-139872	BL5-D987	391	46-111906	SN5-B190	702	46-180315		929
39-209184		320	39-220967		618	44-139889	BL5-D988	391	46-111906	SN5-B190	823	46-180322		841
39-209184		322	39-222671		502	44-140779	VA5-E077	460	46-111906	SN5-B190	840	46-180339		840
39-209191		320	39-222855		235	44-140786	VA5-E078	460	46-111906	SN5-B190	928	46-180339		841
39-209191		322	39-222855		236	44-143657	VA5-E365	450	46-111920	SN5-B192	341	46-180339		929
39-209207		320	39-222855		276	44-143657	VA5-E365	452	46-111920	SN5-B192	526	46-180346		840
39-209207		322	39-222855		277	44-143664	VA5-E366	450	46-111920	SN5-B192	527	46-180346		928
39-209214		321	39-222855		617	44-143664	VA5-E366	452	46-111920	SN5-B192	529	46-180346		929
39-209214		323	39-222855		618	44-146108	BL5-E610	464	46-111920	SN5-B192	530	46-180353		840
39-209214		324	39-228260		237	44-156251	BL5-F625	464	46-111920	SN5-B192	759	46-180360		823
39-209238		320	39-228260		238	44-156251	BL5-F625	467	46-111920	SN5-B192	760	46-180377		823
39-209238		322	39-228260		279	44-156268	BL5-F626	467	46-111937	SN5-B193	704	46-180384		843
39-209238		323	39-228260		280	44-165062	BL5-G506	464	46-111937	SN5-B193	825	46-180384		702
39-209245		322	39-228260		619	44-165062	BL5-G506	466	46-111937	SN5-B193	843	46-180391		823
39-209245		324	39-228260		620	44-181666	VA5-5281	450	46-111944	SN5-B194	704	46-180407		825
39-209252		322	39-229069		470	44-181666	VA5-5281	452	46-111944	SN5-B194	825	46-180407		843
39-209269		321	39-229069		471	44-181680	VA5-5282	450	46-111944	SN5-B194	842	46-180414		825
39-209276		321	39-229069		472	44-181680	VA5-5282	452	46-111951	SN5-B195	200	46-180414		843
39-209283		321	39-229069		475	44-191177	BL5-A775	391	46-111951	SN5-B195	346	46-180421		825
39-209290		320	39-229069		476	44-191825		172	46-111951	SN5-B195	546	46-180421		843
39-209290		322	39-229069		477	44-191832		172	46-111951	SN5-B195	547	46-180438		825
39-209290		324	39-229069		478	44-192075	VA5-H536	459	46-111951	SN5-B195	549	46-180438		843
39-209306		322	39-229069		916	44-192075	VA5-H536	460	46-111951	SN5-B195	550	46-180452		485
39-209306		324	39-229069		917	44-192082	VA5-H537	459	46-111951	SN5-B195	778	46-180452		486
39-209313		322	39-230027		475	44-192082	VA5-H537	460	46-111951	SN5-B195	779	46-180469		487
39-209320		324	39-230027		476	44-218669		391	46-111951	SN5-B195	786	46-180469		489
39-209320		325	39-230126		236	44-218676		391	46-111951	SN5-B195	787	46-180469		491
39-209337		324	39-230126		237	44-219215		172	46-111975	SN5-B197	675	46-180476		488
39-20														

Новый заказной номер – Старый заказной номер



Новый	Старый	Страница	Новый	Старый	Страница	Новый	Старый	Страница	Новый	Старый	Страница			
46-194763	695		46-229823		300	47-107991	HE5-A799	365	47-127708	HE5-C770	706	47-168091	HE5-G809	684
46-194770	695		46-229830		335	47-107991	HE5-A799	368	47-127708	HE5-C770	708	47-168091	HE5-G809	685
46-194787	863		46-229830		336	47-110267	HE5-B026	411	47-127708	HE5-C770	715	47-168091	HE5-G809	904
46-194794	863		46-230904		847	47-111165	HE5-B116	165	47-127708	HE5-C770	716	47-168091	HE5-G809	935
46-194800	863		46-230904		929	47-111165	HE5-B116	183	47-127708	HE5-C770	717	47-168299	HE5-G829	221
46-194800	864		46-230904		931	47-111264	HE5-B126	161	47-127708	HE5-C770	848	47-168299	HE5-G829	222
46-194817	864		46-230911		847	47-114609	HE5-B460	630	47-127708	HE5-C770	850	47-169289	HE5-G928	47
46-194824	864		46-230911		931	47-114609	HE5-B460	631	47-127708	HE5-C770	857	47-169289	HE5-G928	50
46-194855	846		46-232823		240	47-116115	HE5-B611	462	47-127708	HE5-C770	858	47-169289	HE5-G928	52
46-194855	928		46-232823		653	47-116573	HE5-B657	78	47-127708	HE5-C770	865	47-169289	HE5-G928	56
46-194855	931		46-234360		247	47-116573	HE5-B657	80	47-127708	HE5-C770	869	47-169289	HE5-G928	60
46-194862	846		46-234377		247	47-116573	HE5-B657	106	47-127708	HE5-C770	870	47-169289	HE5-G928	104
46-194862	928		46-234384		335	47-118478	HE5-B847	497	47-127708	HE5-C770	890	47-169289	HE5-G928	679
46-194862	931		46-234391		335	47-118768	HE5-B876	358	47-127708	HE5-C770	892	47-169289	HE5-G928	680
46-194879	846		46-237156		461	47-119215	HE5-B921	4	47-127708	HE5-C770	893	47-171329	HE5-H132	359
46-194879	847		46-237538		114	47-119215	HE5-B921	6	47-127708	HE5-C770	894	47-171725	HE5-H172	187
46-194909	847		46-237538		116	47-119215	HE5-B921	7	47-127708	HE5-C770	895	47-171725	HE5-H172	202
46-194909	929		46-237545		114	47-119215	HE5-B921	12	47-127708	HE5-C770	896	47-171725	HE5-H172	213
46-194909	931		46-237545		116	47-119444	HE5-B944	47	47-127708	HE5-C770	913	47-171725	HE5-H172	348
46-194909	932		46-237552		114	47-119444	HE5-B944	51	47-127708	HE5-C770	929	47-171725	HE5-H172	542
46-194916	847		46-237552		116	47-119444	HE5-B944	52	47-127708	HE5-C770	932	47-171725	HE5-H172	543
46-194916	932		46-237569		114	47-119444	HE5-B944	56	47-127708	HE5-C770	934	47-171725	HE5-H172	772
46-194961	846		46-237569		116	47-119444	HE5-B944	60	47-127708	HE5-C770	936	47-172401	HE5-H240	362
46-194978	850		46-237576		149	47-119536	HE5-B953	214	47-128347	HE5-C834	23	47-172586	HE5-H258	656
46-194985	849		46-237583		151	47-119536	HE5-B953	462	47-128347	HE5-C834	28	47-175976	HE5-H597	223
46-194985	850		46-237583		152	47-120471	HE5-C047	15	47-128347	HE5-C834	672	47-175976	HE5-H597	228
46-194992	850		46-237927		652	47-120471	HE5-C047	16	47-128347	HE5-C834	673	47-188044	HE5-H416	752
46-195104	166		46-240194		909	47-120471	HE5-C047	109	47-128347	HE5-C834	689	47-188044	HE5-H416	753
46-195111	166		46-240309		721	47-120471	HE5-C047	111	47-128347	HE5-C834	696	47-193680		366
46-195128	166		46-240309		745	47-120471	HE5-C047	112	47-128347	HE5-C834	705	47-196568		300
46-195173	167		47-080386	HE5-8038	363	47-120471	HE5-C047	113	47-128347	HE5-C834	708	47-196568		301
46-195180	167		47-080416	HE5-8041	19	47-120471	HE5-C047	141	47-128347	HE5-C834	717	47-207233		114
46-195197	16		47-080416	HE5-8041	85	47-120471	HE5-C047	144	47-128347	HE5-C834	848	47-207233		117
46-195197	17		47-080416	HE5-8041	87	47-120471	HE5-C047	146	47-128347	HE5-C834	850	47-207233		150
46-195203	17		47-080416	HE5-8041	687	47-120471	HE5-C047	148	47-128347	HE5-C834	857	47-217522		114
46-198297	335		47-080416	HE5-8041	824	47-120471	HE5-C047	182	47-128347	HE5-C834	865	47-217522		116
46-198297	336		47-080416	HE5-8041	841	47-121133	HE5-C113	343	47-128347	HE5-C834	869	47-217522		149
46-200402	197		47-080416	HE5-8041	873	47-121133	HE5-C113	344	47-128347	HE5-C834	870	47-217522		151
46-206657	221		47-080478	HE5-8047	85	47-121133	HE5-C113	345	47-128347	HE5-C834	929	47-217522		182
46-206671	238		47-080478	HE5-8047	87	47-121133	HE5-C113	537	47-128347	HE5-C834	932	47-217522		152
46-206688	238		47-080478	HE5-8047	687	47-121133	HE5-C113	539	47-128705	HE5-C870	642	47-217706		641
46-206695	238		47-080713	HE5-8071	186	47-121133	HE5-C113	768	47-131811	HE5-D181	410	47-218871		729
46-206718	259		47-080713	HE5-8071	189	47-121133	HE5-C113	769	47-138896	HE5-D889	88	47-225176		601
46-206732	260		47-080713	HE5-8071	200	47-121225	HE5-C122	298	47-139060	HE5-D906	485	47-225183		601
46-206749	227		47-080713	HE5-8071	346	47-121225	HE5-C122	299	47-139060	HE5-D906	487	47-228078		274
46-206763	316		47-080713	HE5-8071	547	47-121225	HE5-C122	327	47-139060	HE5-D906	488	47-228078		275
46-206770	296		47-080713	HE5-8071	549	47-121225	HE5-C122	401	47-139060	HE5-D906	489	47-228146		392
46-206770	297		47-080713	HE5-8071	550	47-121225	HE5-C122	402	47-139060	HE5-D906	490	47-228214		508
46-206787	296		47-080713	HE5-8071	574	47-121225	HE5-C122	403	47-139060	HE5-D906	491	47-228337		721
46-206787	297		47-080713	HE5-8071	778	47-121225	HE5-C122	411	47-139275	HE5-D927	8	47-228337		745
46-206800	361		47-080713	HE5-8071	779	47-121225	HE5-C122	412	47-139275	HE5-D927	9	47-229945		30
46-206848	379		47-080713	HE5-8071	786	47-121225	HE5-C122	803	47-139275	HE5-D927	10	47-229945		32
46-206848	380		47-080713	HE5-8071	787	47-121225	HE5-C122	805	47-139275	HE5-D927	13	47-229945		690
46-206862	379		47-080713	HE5-8071	791	47-121225	HE5-C122	806	47-140868	HE5-E086	831	47-229945		709
46-206862	380		47-080720	HE5-8072	675	47-121225	HE5-C122	820	47-141179	HE5-E117	428	47-229945		711
46-206886	379		47-080720	HE5-8072	676	47-124226	HE5-C422	722	47-141179	HE5-E117	430	47-229945		860
46-206886	380		47-080720	HE5-8072	681	47-124226	HE5-C422	723	47-141179	HE5-E117	431	47-229945		861
46-206909	379		47-080720	HE5-8072	898	47-124806	HE5-C480	73	47-141179	HE5-E117	455	47-229952		30
46-206909	380		47-081888	HE5-8188	677	47-124806	HE5-C480	76	47-141179	HE5-E117	481	47-229952		32
46-206923	379		47-081888	HE5-8188	678	47-124806	HE5-C480	106	47-146631	HE5-E663	368	47-229969		30
46-206930	379		47-081888	HE5-8188	682	47-124806	HE5-C480	714	47-146914	HE5-E691	678	47-229969		31
46-206947	379		47-081888	HE5-8188	901	47-124806	HE5-C480	882	47-146914	HE5-E691	683	47-229969		33
46-206954	380		47-083004	SSO-8300	409	47-124806	HE5-C480	884	47-146914	HE5-E691	697	47-229969		690
46-206961	510		47-083011	SSO-8301	393	47-124806	HE5-C480	886	47-146914	HE5-E691	698	47-229969		710
46-206985	566		47-086401	HE5-8640	393	47-124806	HE5-C480	889	47-146914	HE5-E691	699	47-229969		711
46-206985	785		47-086937	HE5-8693	73	47-124813	HE5-C481	124	47-146914	HE5-E691	902	47-229969		860
46-207005	566		47-086937	HE5-8693	76	47-124813	HE5-C481	127	47-146914	HE5-E691	903	47-229969		861
46-207005	785		47-086937	HE5-8693	882	47-124813	HE5-C481	129	47-155770	HE5-F577	274	47-229976		31
46-207036	614		47-086937	HE5-8693	884	47-124813	HE5-C481	130	47-155770	HE5-F577	275	47-229976		33
46-207043	593		47-086937	HE5-8693	886	47-124844	HE5-C484	829	47-155770	HE5-F577	303	47-229976		690
46-207050	655		47-086937	HE5-8693	889	47-124844	HE5-C484	834	47-158276	HE5-F827	854	47-229976		710
46-207067	655		47-087392	HE5-8739	350	47-124844	HE5-C484	836	47-158283	HE5-F828	821	47-229976		711
46-207074	656		47-087392	HE5-8739	351	47-124844	HE5-C484	838	47-158283	HE5-F828	854	47-229976		860
46-207081	656		47-087484	HE5-8748	191	47-124844	HE5-C484	844	47-158283	HE5-F828	855	47-229976		861
46-207098	718		47-087484	HE5-8748	531	47-124844	HE5-C484	866	47-158283	HE5-F828	909	47-231108		414
46-207104	718		47-087484	HE5-8748	763	47-124844	HE5-C484	915	47-158993	HE5-F899	215	47-231108		432
46-207135	719		47-087484	HE5-8748	764	47-124844	HE5-C484	933	47-158993	HE5-F899	253	47-231207		543
46-207159	720		47-087569	HE5-8756	595	47-124851	HE5-C485	19	47-158993	HE5-F899	387	47-231207		702</



Новый заказной номер – Старый заказной номер

Новый	Старый	Страница	Новый	Старый	Страница	Новый	Старый	Страница	Новый	Старый	Страница	Новый	Старый	Страница
48-080422	GM5-8042	873	48-105958	GM5-A595	47	48-135245	GM5-D524	865	48-181440	GM5-H606	635	48-233132		487
48-080453	GM5-8045	296	48-105958	GM5-A595	51	48-135245	GM5-D524	869	48-191845		197	48-233132		488
48-080460	GM5-8046	294	48-105958	GM5-A595	52	48-135245	GM5-D524	870	48-195232		15	48-233132		489
48-080460	GM5-8046	295	48-105958	GM5-A595	53	48-135245	GM5-D524	890	48-195232		16	48-233132		490
48-080484	GM5-8048	85	48-105958	GM5-A595	56	48-135245	GM5-D524	892	48-195232		109	48-233132		491
48-080484	GM5-8048	87	48-105958	GM5-A595	57	48-135245	GM5-D524	893	48-195232		111	48-236775		633
48-080484	GM5-8048	687	48-105958	GM5-A595	60	48-135245	GM5-D524	894	48-195232		112	48-238212		652
48-080569	S03-8056	829	48-108041	GM5-A804	365	48-135245	GM5-D524	895	48-195232		113	48-238649		414
48-080569	S03-8056	834	48-108041	GM5-A804	369	48-135245	GM5-D524	896	48-195232		141	48-238946		115
48-080569	S03-8056	836	48-110297	GM5-B029	411	48-135245	GM5-D524	913	48-195232		144	48-238946		117
48-080569	S03-8056	839	48-115575	GM5-B557	630	48-135245	GM5-D524	930	48-195232		146	48-238946		150
48-080569	S03-8056	844	48-115575	GM5-B557	631	48-135245	GM5-D524	932	48-195232		148	49-115604	GA5-B560	630
48-080569	S03-8056	866	48-115674	GM5-B567	124	48-135245	GM5-D524	934	48-197441		437	49-115604	GA5-B560	632
48-080569	S03-8056	916	48-115674	GM5-B567	128	48-135245	GM5-D524	936	48-207287		115	49-122046	GA5-C204	636
48-080569	S03-8056	933	48-115674	GM5-B567	129	48-135344	GM5-D534	627	48-207287		117	49-122046	GA5-C204	638
48-080651	GM5-8065	19	48-115766	GM5-B576	124	48-135344	GM5-D534	628	48-207287		150	49-131543	GA5-D154	15
48-080651	GM5-8065	687	48-115766	GM5-B576	127	48-135344	GM5-D534	629	48-213660		135	49-131543	GA5-D154	16
48-080651	GM5-8065	694	48-115766	GM5-B576	129	48-135351	GM5-D535	628	48-215855		124	49-131543	GA5-D154	109
48-080651	GM5-8065	824	48-116077	GM5-B607	463	48-135368	GM5-D536	628	48-215855		128	49-131543	GA5-D154	111
48-080651	GM5-8065	841	48-116541	GM5-B654	78	48-135498	GM5-D549	165	48-215909		24	49-131543	GA5-D154	112
48-080651	GM5-8065	873	48-116541	GM5-B654	80	48-135498	GM5-D549	183	48-215909		29	49-131543	GA5-D154	113
48-080651	GM5-8065	874	48-116541	GM5-B654	106	48-135887	GM5-D588	630	48-215909		689	49-131543	GA5-D154	141
48-080651	GM5-8065	930	48-118804	GM5-B880	358	48-135887	GM5-D588	631	48-215909		706	49-131543	GA5-D154	144
48-080651	GM5-8065	933	48-119542	GM5-B954	214	48-135887	GM5-D588	632	48-215909		709	49-131543	GA5-D154	146
48-080736	GM5-8073	676	48-119542	GM5-B954	462	48-136013	GM5-D601	630	48-215909		715	49-131543	GA5-D154	148
48-080736	GM5-8073	681	48-121262	GM5-C126	298	48-136013	GM5-D601	631	48-215909		716	49-131543	GA5-D154	182
48-080736	GM5-8073	898	48-121262	GM5-C126	299	48-136013	GM5-D601	632	48-215909		848	49-132380	GA5-D238	436
48-080750	GM5-8075	517	48-121262	GM5-C126	327	48-136648	GM5-D664	485	48-215909		855	49-132380	GA5-D238	451
48-080767	GM5-8076	186	48-121262	GM5-C126	401	48-136648	GM5-D664	486	48-215909		869	49-132380	GA5-D238	482
48-080767	GM5-8076	189	48-121262	GM5-C126	402	48-136723	GM5-D672	394	48-215909		870	49-135121	GA5-D512	132
48-080767	GM5-8076	200	48-121262	GM5-C126	403	48-136723	GM5-D672	574	48-215909		910	49-135121	GA5-D512	135
48-080767	GM5-8076	346	48-121262	GM5-C126	411	48-136723	GM5-D672	791	48-215909		932	49-135121	GA5-D512	137
48-080767	GM5-8076	547	48-121262	GM5-C126	412	48-136723	GM5-D672	801	48-216036		633	49-135121	GA5-D512	138
48-080767	GM5-8076	548	48-121262	GM5-C126	803	48-137539	GM5-D753	625	48-217170		114	49-135121	GA5-D512	181
48-080767	GM5-8076	549	48-121262	GM5-C126	805	48-138864	GM5-D886	88	48-217170		115	49-135169	GA5-D516	165
48-080767	GM5-8076	550	48-121262	GM5-C126	806	48-138864	GM5-D886	89	48-217170		117	49-135169	GA5-D516	184
48-080767	GM5-8076	574	48-121262	GM5-C126	820	48-139137	GM5-D913	831	48-217170		150	49-135817	GA5-D581	630
48-080767	GM5-8076	778	48-121897	GM5-C189	636	48-139243	GM5-D924	8	48-217170		151	49-135817	GA5-D581	632
48-080767	GM5-8076	779	48-121897	GM5-C189	638	48-139243	GM5-D924	9	48-217170		152	49-135985	GA5-D598	630
48-080767	GM5-8076	786	48-123525	GM5-C352	722	48-139243	GM5-D924	10	48-217170		182	49-135985	GA5-D598	632
48-080767	GM5-8076	787	48-123525	GM5-C352	723	48-139243	GM5-D924	13	48-218412		630	49-145489	GA5-E548	630
48-080767	GM5-8076	791	48-123952	GM5-C395	168	48-141147	GM5-E114	429	48-221832		81	49-151282	GA5-F128	62
48-081894	GM5-8189	677	48-126380	GM5-C638	132	48-141147	GM5-E114	431	48-221832		82	49-151282	GA5-F128	64
48-081894	GM5-8189	678	48-126380	GM5-C638	135	48-141147	GM5-E114	455	48-221832		107	49-151282	GA5-F128	66
48-081894	GM5-8189	682	48-126380	GM5-C638	137	48-141147	GM5-E114	481	48-222983		197	49-151282	GA5-F128	67
48-081894	GM5-8189	901	48-126380	GM5-C638	138	48-141635	GM5-E163	177	48-223539		112	49-151282	GA5-F128	68
48-086035	GM5-8603	722	48-126380	GM5-C638	181	48-141635	GM5-E163	178	48-223539		142	49-151282	GA5-F128	105
48-086059	GM5-8605	38	48-126687	GM5-C668	135	48-145459	GM5-E545	630	48-223539		146	49-196849		24
48-086059	GM5-8605	43	48-126687	GM5-C668	137	48-145701	GM5-E570	112	48-223539		148	49-196849		29
48-086097	GM5-8609	409	48-131636	GM5-D163	15	48-145701	GM5-E570	141	48-223867		636	49-196849		30
48-086103	GM5-8610	38	48-131636	GM5-D163	16	48-145701	GM5-E570	146	48-223867		638	49-196849		672
48-086103	GM5-8610	43	48-131636	GM5-D163	109	48-145701	GM5-E570	148	48-227018		109	49-196849		689
48-086165	GM5-8616	38	48-131636	GM5-D163	111	48-146142	GM5-E614	504	48-227018		111	49-196849		696
48-086165	GM5-8616	43	48-131636	GM5-D163	112	48-146142	GM5-E614	505	48-227018		142	49-196849		706
48-086424	GM5-8642	497	48-131636	GM5-D163	113	48-146852	GM5-E685	678	48-227018		144	49-196849		708
48-088428	GM5-8842	352	48-131636	GM5-D163	141	48-146852	GM5-E685	683	48-227018		146	49-196849		715
48-088428	GM5-8842	353	48-131636	GM5-D163	144	48-146852	GM5-E685	697	48-227186		498	49-196849		718
48-088435	GM5-8843	133	48-131636	GM5-D163	146	48-146852	GM5-E685	698	48-228299		721	49-196849		821
48-088459	GM5-8845	124	48-131636	GM5-D163	148	48-146852	GM5-E685	699	48-228299		745	49-196849		822
48-088459	GM5-8845	127	48-131636	GM5-D163	182	48-146852	GM5-E685	903	48-229012		115	49-196849		848
48-088459	GM5-8845	129	48-131841	GM5-D184	410	48-147231	GM5-E723	62	48-229012		117	49-196849		851
48-088473	GM5-8847	635	48-132626	GM5-D262	625	48-147231	GM5-E723	64	48-229012		150	49-196849		855
48-088602	GM5-8860	422	48-132626	GM5-D262	626	48-147231	GM5-E723	65	48-229012		151	49-196849		857
48-088602	GM5-8860	423	48-132633	GM5-D263	625	48-147231	GM5-E723	66	48-229012		153	49-196849		859
48-088602	GM5-8860	425	48-132633	GM5-D263	626	48-147231	GM5-E723	67	48-229012		183	49-196849		865
48-088602	GM5-8860	426	48-132688	GM5-D268	626	48-147231	GM5-E723	68	48-229333		429	49-196849		870
48-088602	GM5-8860	434	48-132688	GM5-D268	627	48-147231	GM5-E723	105	48-229333		431	49-196849		869
48-088602	GM5-8860	435	48-135238	GM5-D523	23	48-153690	GM5-F369	84	48-229333		455	49-196849		891
48-088657	GM5-8865	363	48-135238	GM5-D523	28	48-153720	GM5-F372	485	48-230032		31	49-196849		892
48-088688	GM5-8868	74	48-135238	GM5-D523	672	48-153720	GM5-F372	487	48-230032		33	49-196849		893
48-088688	GM5-8868	76	48-135238	GM5-D523	673	48-153720	GM5-F372	488	48-230049		31	49-196849		894
48-088688	GM5-8868	77	48-135238	GM5-D523	689	48-153720	GM5-F372	489	48-230049		33	49-196849		895
48-088688	GM5-8868	882	48-135238	GM5-D523	696	48-153720	GM5-F372	490	48-230056		31	49-196849		896
48-088688	GM5-8868	884	48-135238	GM5-D523	706	48-153720	GM5-F372	491	48-230056		33	49-196849		909
48-088688	GM5-8868	887	48-135238	GM5-D523	708	48-155830	GM5-F583	724	48-230056		690	49-196849		913
48-088688	GM5-8868	889	48-135238	GM5-D523	718	48-156745	GM5-F674	855	48-230056		710	49-19		

Новый заказной номер – Старый заказной номер



Новый	Старый	Страница	Новый	Старый	Страница	Новый	Старый	Страница	Новый	Старый	Страница
49-234923		165									
49-237108		141									
49-237108		146									
49-237108		148									
49-237191		461									
49-237276		168									
50-174546	ACO-H454	139									
50-174546	ACO-H454	140									
50-174546	ACO-H454	141									
50-174546	ACO-H454	146									
50-174546	ACO-H454	148									
53-001313	UK-KT-013	747									
53-001436	UK-KT-014	747									
53-001702	UK-KT-017	500									
53-001931	UK-KT-019	389									
53-001931	UK-KT-019	390									
53-002402	UK-KT-024	374									
53-002549	UK-KT-025	513									
53-005007	UK-KT-005	746									
53-006011	UK-KT-006	746									
53-007001	UK-KT-007	746									
53-008008	UK-KT-008	733									
53-011015	UK-KT-011	746									
53-012012	UK-KT-012	747									
53-230461	UK-KT-004	747									
	B46-2161	655									
	BE5-2648	231									
	VE3-06083	231									
	VE3-06084	231									
	VE3-4162	640									
	VE3-4163	640									
	XDE-7830	231									
	AFS-B724	807									
	AFS-B724	808									



Новинка в программе 2014

Заказной номер	тип	Заказной номер	тип	Заказной номер	тип	Заказной номер	тип	Заказной номер	тип
11-223900	B1	19-224503	B4	19-236001	B8	22-228611	B4	22-235893	B6-Sport
11-239734	B1	19-224527	B6-Sport	19-236087	B6-Sport	22-229038	B4	22-235916	B8
11-240457	B1	19-224541	B8	19-236100	B8	22-229045	B4	22-235923	B8
12-116935	B1	19-225234	B4	19-236155	B6-Sport	22-229113	B4	22-235954	B6-Sport
12-117291	B1	19-225272	B4	19-236186	B8	22-229120	B4	22-235961	B6-Sport
12-228454	B1	19-225289	B4	19-236223	B6-Sport	22-229342	B4	22-235985	B8
12-228461	B1	19-226323	B4	19-236254	B8	22-229366	B4	22-235992	B8
12-228478	B1	19-226330	B4	19-236285	B6-Sport	22-229373	B4	22-236043	B6-Sport
12-228485	B1	19-226392	B4	19-236315	B8	22-229380	B4	22-236067	B6-Sport
12-228492	B1	19-226491	B4	19-236513	B4	22-229397	B4	22-236074	B6-Sport
12-228508	B1	19-226705	B4	19-236681	B4	22-229427	B4	22-236098	B8
12-228515	B1	19-226736	B4	19-236971	B4	22-229434	B4	22-236135	B6-Sport
12-228522	B1	19-226743	B4	19-238784	B4	22-229458	B4	22-236142	B6-Sport
12-228539	B1	19-226750	B4	19-238791	B4	22-229465	B4	22-236166	B8
12-228546	B1	19-226798	B4	19-239828	B4	22-229502	B4	22-236173	B8
12-228553	B1	19-226859	B4	19-240848	B4	22-229519	B4	22-236203	B6-Sport
12-228560	B1	19-226866	B4	22-049223	B4	22-229564	B4	22-236210	B6-Sport
12-228638	B1	19-226880	B4	22-166661	B4	22-229571	B4	22-236234	B8
12-228645	B1	19-226897	B4	22-170217	B4	22-229656	B4	22-236241	B8
12-228652	B1	19-226903	B4	22-193377	B6-Sport	22-229663	B4	22-236265	B6-Sport
12-228669	B1	19-226910	B4	22-196019	B4-DMC	22-229670	B4	22-236272	B6-Sport
12-228676	B1	19-227054	B4	22-196651	B4	22-229687	B4	22-236296	B8
12-228683	B1	19-227085	B4	22-196668	B4	22-230522	B4	22-236302	B8
12-228690	B1	19-227566	B4	22-196873	B4	22-230539	B4	22-237491	B4
12-228713	B1	19-227573	B4	22-196880	B4	22-230652	B6-Sport	22-237507	B4
12-228720	B1	19-227627	B4	22-210692	B6-Sport	22-230676	B4	22-237514	B4
12-228744	B1	19-227634	B4	22-210739	B6-Sport	22-230683	B4	22-237521	B4
12-228751	B1	19-227641	B4	22-213860	B4	22-230867	B4	22-238245	B4
12-228768	B1	19-227696	B4	22-213877	B4	22-230874	B4	22-238252	B4
12-228775	B1	19-227740	B4	22-213983	B4	22-230935	B4	22-238269	B4
12-228782	B1	19-227771	B4	22-213990	B4	22-230942	B4	22-238276	B4
12-228799	B1	19-227801	B4	22-214065	B4	22-230959	B4	22-238818	B4
12-228805	B1	19-227832	B4	22-214300	B4	22-231116	B4	22-239075	B4
12-228812	B1	19-227856	B4	22-214317	B4	22-231123	B4	22-239099	B6-Sport
12-228829	B1	19-227863	B4	22-215796	B4	22-231130	B4	22-239105	B6-Sport
12-231409	B1	19-227870	B4	22-215802	B4	22-231147	B4	22-239129	B8
12-231607	B1	19-227887	B4	22-215819	B6-Sport	22-231369	B4	22-239143	B8
12-231614	B1	19-227894	B4	22-215826	B8	22-231376	B4	22-239594	B4
12-231621	B1	19-227900	B4	22-215833	B4	22-231444	B4	22-240125	B6-Sport
12-231638	B1	19-227917	B4	22-217653	B6-Sport	22-231925	B6-Sport	22-240583	B4
12-233939	B1	19-227924	B4	22-217660	B6-Sport	22-231932	B8	22-240590	B4
12-233960	B1	19-227931	B4	22-217684	B8	22-232045	B4	22-243034	B6-Sport
12-234059	B1	19-227948	B4	22-217691	B8	22-232052	B4	22-243041	B6-Sport
12-234073	B1	19-227955	B4	22-218254	B6-Sport	22-232090	B6-Sport	22-243058	B8
12-234080	B1	19-229096	B4	22-218278	B8	22-232106	B6-Sport	22-243065	B8
12-234097	B1	19-229355	B4	22-219589	B4	22-232120	B8	22-243201	B4
12-234103	B1	19-229409	B4	22-220554	B4	22-232137	B8	22-243218	B4
12-234110	B1	19-229416	B4	22-221407	B4	22-232229	B8	23-230668	B6-DTC
12-234127	B1	19-229447	B4	22-221414	B4	22-232236	B8	23-231153	B4-DTC
12-234134	B1	19-229492	B4	22-222046	B4	22-232410	B4	23-231160	B4-DTC
12-234141	B1	19-229522	B4	22-222084	B6-Sport	22-232427	B4	23-233324	B4-DTC
12-234158	B1	19-229539	B4	22-222107	B8	22-232465	B4	23-233331	B4-DTC
12-234165	B1	19-229584	B4	22-222152	B8	22-232472	B4	24-001113	B6-Sport
12-234172	B1	19-229614	B4	22-222169	B8	22-232496	B4	24-004596	B6-Sport
12-234189	B1	19-230221	B4	22-223395	B6-Sport	22-232502	B4	24-006309	B6-Sport
12-234196	B1	19-230238	B4	22-223401	B6-Sport	22-232526	B4	24-006514	B6-Sport
12-234295	B1	19-230542	B4	22-223425	B8	22-232533	B4	24-006521	B6-Sport
12-234318	B1	19-230559	B4	22-223432	B8	22-232618	B4	24-008341	MS
12-234325	B1	19-230573	B4	22-223470	B4	22-232625	B4	24-012577	B6-Sport
12-234332	B1	19-230887	B4	22-223975	B4	22-232809	B8	24-013291	B6-4600
12-234622	B1	19-230894	B4	22-224491	B4	22-232854	B6-Sport	24-016155	B6-4600
12-238026	B1	19-231389	B4	22-224514	B6-Sport	22-232861	B4	24-017756	B8
12-238033	B1	19-231457	B4	22-224538	B8	22-232908	B4	24-021777	B6-4600
12-238088	B1	19-232034	B4	22-224583	B4	22-232915	B4	24-022361	B6-4600
12-238095	B1	19-232065	B4	22-225214	B4	22-233677	B8	24-023139	MS
12-238149	B1	19-232157	B4	22-225221	B4	22-233707	B6-Sport	24-024785	B6-4600
12-242191	B1	19-232430	B4	22-225245	B4	22-233721	B6-Sport	24-024792	B6-4600
12-242733	B1	19-232485	B4	22-225252	B4	22-233745	B8	24-024877	MS
12-242740	B1	19-232515	B4	22-226372	B4	22-233752	B8	24-029032	B6-4600
12-243945	B1	19-232546	B4	22-226389	B4	22-234636	B4	24-057608	MS
12-243952	B1	19-232553	B4	22-226464	B4	22-234643	B4	24-062107	B8-5100
14-230615	B1-iRC	19-232638	B4	22-226471	B4	22-235039	B6-Sport	24-062466	B8-5100
19-183510	B4	19-232690	B4	22-226631	B6-Sport	22-235053	B6-Sport	24-064576	B8-5100
19-183534	B4	19-232812	B8	22-226648	B6-Sport	22-235336	B6-Sport	24-065276	B8-5100
19-196671	B4	19-232928	B4	22-226716	B4	22-235367	B6-Sport	24-065283	B8-5100
19-196893	B4	19-233734	B6-Sport	22-226723	B4	22-235428	B6-Sport	24-066464	B8-5100
19-213880	B4	19-233765	B8	22-226969	B4	22-235435	B6-Sport	24-067379	B8-5100
19-213910	B4	19-234656	B4	22-226976	B4	22-235459	B8	24-100144	B8-5100
19-214320	B4	19-235042	B6-Sport	22-226983	B4	22-235466	B8	24-107617	B6-4600
19-217451	B4	19-235219	B4	22-227065	B4	22-235527	B6-Sport	24-107624	B6-4600
19-218625	B4	19-235370	B6-Sport	22-227072	B4	22-235534	B6-Sport	24-109345	B6-4600
19-218632	B4	19-235448	B6-Sport	22-227553	B4	22-235565	B8	24-109369	B6-4600
19-218717	B4	19-235479	B8	22-227706	B4	22-235572	B8	24-122986	B8-5100
19-218724	B4	19-235486	B6-Sport	22-227713	B4	22-235626	B6-Sport	24-131582	B6-4600
19-218731	B4	19-235493	B6-Sport	22-227720	B4	22-235633	B6-Sport	24-131599	B6-4600
19-218748	B4	19-235509	B8	22-227737	B4	22-235657	B8	24-137430	B6-4600
19-219073	B4	19-235516	B8	22-227782	B4	22-235664	B8	24-151627	B8-5100
19-219080	B4	19-235547	B6-Sport	22-227799	B4	22-235688	B6-Sport	24-158848	B8-5100
19-219097	B4	19-235585	B8	22-227812	B4	22-235695	B6-Sport	24-158930	B8-5100
19-219103	B4	19-235646	B6-Sport	22-227829	B4	22-235718	B8	24-166676	B4
19-219127	B4	19-235677	B8	22-227966	B4	22-235725	B8	24-169431	B4
19-219134	B4	19-235707	B6-Sport	22-227973	B4	22-235749	B6-Sport	24-184564	B6-4600
19-219158	B4	19-235738	B8	22-227980	B4	22-235756	B6-Sport	24-184601	B6-4600
19-219592	B4	19-235769	B6-Sport	22-227997	B4	22-235770	B8	24-184618	B8
19-220567	B4	19-235790	B8	22-228000	B4	22-235787	B8	24-184632	B6-4600
19-221427	B4	19-235837	B6-Sport	22-228017	B4	22-235817	B6-Sport	24-184656	B6-Sport
19-221694	B4	19-235868	B8	22-228062	B4	22-235824	B6-Sport	24-184663	B6-4600
19-221700	B4	19-235905	B6-Sport	22-228109	B4	22-235848	B8	24-184762	B6-4600
19-222073	B4	19-235936	B8	22-228116	B4	22-235855	B8	24-184809	B6-4600
19-223483	B4	19-235974	B6-Sport	22-228123	B4	22-235886	B6-Sport	24-184847	B6-4600

новинка в программе 2014

Заказной номер	тип	Заказной номер	тип	Заказной номер	тип	Заказной номер	тип	Заказной номер	тип
24-184854	B6-4600	24-187183	B8-5100	24-232074	B8	33-186542	B8-5100	36-211074	B3
24-184885	B6-4600	24-187190	B8-5100	24-232111	B6-Sport	33-186887	B8-5100	36-211340	B3
24-184915	B6-4600	24-187206	B8-5100	24-232142	B8	33-187228	B8-5100	36-211371	B3
24-184922	B6-4600	24-187213	B8-5100	24-232173	B8-5100	33-187266	B6-4600	36-211401	B3
24-184984	B6-4600	24-187237	B8-5100	24-232609	B6-Sport	33-187280	B8-5100	36-212606	B3
24-185004	B6-4600	24-187244	B6-4600	24-232890	B6-Sport	33-187297	B8-5100	36-212620	B3
24-185011	B6-4600	24-187251	B6-4600	24-232968	B6-Sport	33-187396	B6-4600	36-212637	B3
24-185080	B6-4600	24-187275	B8-5100	24-232975	B8	33-187419	B6-4600	36-214440	B3
24-185097	B6-4600	24-187381	B6-4600	24-233118	B6-Sport	33-187471	B8-5100	36-216901	B3
24-185134	B6-4600	24-187404	B6-4600	24-233293	B6-Sport	33-187501	B8-5100	36-220144	B3
24-185141	B6-4600	24-187428	B6-4600	24-233309	B8	33-187532	B6-4600	36-222209	B3
24-185158	B6-4600	24-187435	B6-4600	24-233613	MS	33-188218	B6-4600	36-222216	B3
24-185165	B6-4600	24-187466	B8-5100	24-233637	MS	33-225807	B8-5100	36-222223	B3
24-185172	B6-4600	24-187497	B8-5100	24-233880	B6-Sport	34-001554	MS	36-222285	B3
24-185189	B6-4600	24-187824	B6-4600	24-233958	B8	34-184530	B8	36-222292	B3
24-185196	B6-4600	24-187831	B6-4600	24-236577	B4	34-186350	B8	36-222377	B3
24-185202	B6-4600	24-188036	B6-4600	24-236584	B4	34-236406	MS	36-222384	B3
24-185219	B6-4600	24-188180	B8-5100	24-236997	MS	34-236437	MS	36-222403	B3
24-185226	B6-4600	24-188197	B8-5100	24-237338	B8	34-237229	B6-Sport	36-225859	B3
24-185257	B8-5100	24-188227	B6-4600	24-238588	B8	34-237236	MS	36-225866	B3
24-185264	B8-5100	24-188234	B6-4600	24-239110	B6-Sport	34-237243	MS	36-225873	B3
24-185325	B6-4600	24-188265	B8-5100	24-239134	B6-Sport	34-237250	MS	36-225880	B3
24-185356	B6-Sport	24-188272	B6-4600	24-239943	B6-Sport	35-045939	B6-Sport	36-225897	B3
24-185387	B6-4600	24-188296	B6-4600	24-239950	B6-Sport	35-207207	B6-Sport	36-225927	B3
24-185394	B6-4600	24-188302	B6-4600	24-242110	B6-Sport	35-207214	B8	36-225958	B3
24-185400	B8-5100	24-188401	B6-4600	24-242127	B8	35-207481	B6-Sport	36-225965	B3
24-185417	B8-5100	24-191197	B6-4600	24-242707	B6-Sport	35-207504	B8	36-225972	B3
24-185448	B6-4600	24-191203	B8-5100	24-243742	B8	35-209652	B6-Sport	36-225989	B3
24-185455	B6-4600	24-192941	B6-4600	24-848879	MS	35-221449	MS	36-225996	B3
24-185462	B6-4600	24-196277	B6-4600	25-176407	B8-5100	35-222958	B6-Sport	36-226009	B3
24-185479	B6-4600	24-196284	B8-5100	25-176414	B8-5100	35-222965	B6-Sport	36-226016	B3
24-185493	B8-5100	24-197427	B6-4600	25-177343	B8-5100	35-223627	B6-Sport	36-226030	B3
24-185509	B8-5100	24-197434	B6-4600	25-177411	B8-5100	35-223634	B6-Sport	36-226054	B3
24-185523	B8-5100	24-197649	B8-5100	25-177428	B8-5100	35-223641	B6-Sport	36-226061	B3
24-185530	B8-5100	24-197779	B6-4600	25-177435	B8-5100	35-223658	B6-Sport	36-226078	B3
24-185615	B8-5100	24-199445	B6-Sport	25-177442	B8-5100	35-225058	B6-Sport	36-226085	B3
24-185622	B8-5100	24-199452	B6-Sport	25-177893	B8-5100	35-225065	B6-Sport	36-226092	B3
24-185639	B8-5100	24-202633	B6-Sport	25-187595	B8-5100	35-225089	B6-Sport	36-226122	B3
24-185653	B8-5100	24-209755	B6-Sport	25-187601	B8-5100	35-225096	B6-Sport	36-226146	B3
24-185660	B8-5100	24-209779	B6-Sport	25-187618	B8-5100	35-225102	B8	36-226153	B3
24-185677	B6-4600	24-210294	B6-Sport	25-187625	B8-5100	35-225119	B8	36-226160	B3
24-185745	B8-5100	24-214001	B4	25-187632	B8-5100	35-225133	B8	36-226177	B3
24-185752	B8-5100	24-214018	B6-4600	25-187649	B8-5100	35-225140	B8	36-226252	B3
24-185776	B8-5100	24-214070	B4	25-187656	B8-5100	35-227526	B6-Sport	36-226924	B3
24-185783	B8-5100	24-216562	B6-4600	25-187663	B8-5100	35-227533	B6-Sport	36-226931	B3
24-185813	B6-4600	24-216579	B6-Sport	25-187670	B8-5100	35-228370	B6-Sport	36-226993	B3
24-185912	B8-5100	24-216951	B6-Sport	25-187687	B8-5100	35-228387	B6-Sport	36-227136	B3
24-185929	B8-5100	24-217675	B6-Sport	25-187694	B8-5100	35-228417	B8	36-227167	B3
24-185943	B8-5100	24-218269	B6-Sport	25-187779	B8-5100	35-228424	B8	36-227174	B3
24-185950	B8-5100	24-218283	B8	25-187786	B8-5100	35-229865	B6-Sport	36-227181	B3
24-185974	B6-Sport	24-218641	B6-Sport	25-187793	B8-5100	35-229872	B6-Sport	36-227211	B3
24-185981	B6-4600	24-218689	B6-Sport	25-187809	B8-5100	35-229902	B8	36-227228	B3
24-186018	B8-5100	24-221948	B6-4600	25-187816	B8-5100	35-229919	B8	36-227235	B3
24-186025	B8-5100	24-222099	B6-Sport	25-188363	B8-5100	35-231172	B6-Sport	36-227402	B3
24-186056	B6-4600	24-222112	B8	25-188370	B8-5100	35-231189	B6-Sport	36-227433	B3
24-186063	B6-4600	24-222426	B6-Sport	25-188387	B8-5100	35-231646	B6-Sport	36-227440	B3
24-186070	B6-4600	24-222976	B6-Sport	25-188394	B8-5100	35-232582	B6-Sport	36-227464	B3
24-186087	B6-4600	24-223416	B6-Sport	25-193114	B8-5100	35-232599	B6-Sport	36-227488	B3
24-186094	B6-4600	24-223447	B8	25-193121	B8-5100	35-232872	B6-Sport	36-227495	B3
24-186155	B6-4600	24-223911	B6-Sport	25-193138	B8-5100	35-232889	B6-Sport	36-227697	B3
24-186193	B6-4600	24-223928	B6-Sport	25-193145	B8-5100	35-233091	B6-Sport	36-229703	B3
24-186209	B6-4600	24-223942	B6-Sport	25-194012	B8-5100	35-233107	B6-Sport	36-230150	B3
24-186216	B8-5100	24-223980	B4	25-197754	B8-5100	35-233312	B6-Sport	36-230242	B3
24-186223	B8-5100	24-225076	B6-Sport	25-197761	B8-5100	35-233596	MS	36-230259	B3
24-186230	B6-4600	24-225397	B8	25-227611	B8-5100	35-233602	MS	36-230600	B3
24-186247	B6-4600	24-225410	B6-4600	26-220000	B4-DTC	35-234913	B6-Sport	36-230778	B3
24-186261	B6-4600	24-225427	B6-4600	26-220017	B4-DTC	35-236429	B6-Sport	36-231430	B3
24-186575	B6-4600	24-225434	B8-5100	26-220024	B4-DTC	35-236818	B6-Sport	36-231591	B3
24-186636	B8-5100	24-225441	B8-5100	26-220031	B4-DTC	35-238560	B8	36-232406	B3
24-186643	B8-5100	24-225793	B8-5100	26-231303	B6-DTC	35-238614	B8	36-232796	B3
24-186674	B6-4600	24-226776	B4	26-234229	B6-DTC	35-238744	B8	36-232932	B3
24-186681	B8-5100	24-227544	B6-Sport	26-237138	B6-DTC	35-239611	B6-Sport	36-232949	B3
24-186698	B8-5100	24-228398	B6-Sport	26-237145	B6-DTC	35-239628	B8	36-233175	B3
24-186704	B8-5100	24-228435	B8	28-188629	B6-Sport	35-240938	MS	36-233250	B3
24-186711	B8-5100	24-228992	B4	28-240921	MS	35-240945	MS	36-233274	B3
24-186728	B8-5100	24-229005	B4	31-231299	B6-DTC	35-242215	B6-Sport	36-233281	B3
24-186735	B8-5100	24-229050	B4	31-234207	B6-DTC	35-242222	B6-Sport	36-233540	B3
24-186742	B8-5100	24-229258	B8	31-602068	MS	35-242239	B8	36-233564	B3
24-186766	B8-5100	24-229753	B4	31-602075	MS	35-242246	B8	36-233571	B3
24-186773	B8-5100	24-229760	B4	33-028187	B6-4600	35-591177	MS	36-233588	B3
24-186810	B8-5100	24-229883	B6-Sport	33-061399	B8-5100	35-591184	MS	36-233625	B3
24-186827	B8-5100	24-229890	B6-Sport	33-068868	B8-5100	35-623809	MS	36-233649	B3
24-186834	B6-4600	24-229920	B8	33-151618	B8-5100	35-623816	MS	36-233663	B3
24-186841	B6-4600	24-229937	B8	33-151632	B8-5100	36-200993	B3	36-233694	B3
24-186872	B8-5100	24-230964	B4	33-151649	B8-5100	36-201327	B3	36-233779	B3
24-186926	B6-4600	24-231190	B6-Sport	33-151656	B8-5100	36-201334	B3	36-233793	B3
24-186933	B6-4600	24-231282	B6-Sport	33-151663	B8-5100	36-201341	B3	36-233861	B3
24-186940	B8-5100	24-231312	B6-Sport	33-151670	B8-5100	36-202911	B3	36-233892	B3
24-186957	B8-5100	24-231428	B8	33-170862	B8-5100	36-208913	B3	36-233908	B3
24-186964	B8-5100	24-231657	B6-Sport	33-174525	B8-5100	36-209590	B3	36-234042	B3
24-186971	B8-5100	24-231725	B4	33-185347	B6-4600	36-209644	B3	36-234233	B3
24-186988	B8-5100	24-231732	B4	33-185514	B8-5100	36-209682	B3	36-234240	B3
24-186995	B8-5100	24-231749	B4	33-185545	B8-5100	36-209705	B3	36-234356	B3
24-187053	B8-5100	24-231756	B4	33-185552	B8-5100	36-209712	B3	36-234660	B3
24-187077	B8-5100	24-231763	B4	33-185569	B8-5100	36-209736	B3	36-234677	B3
24-187084	B8-5100	24-231770	B4	33-185590	B8-5100	36-209743	B3	36-234684	B3
24-187091	B6-4600	24-231787	B4	33-185606	B8-5100	36-210213	B3	36-234691	B3
24-187121	B6-4600	24-231794	B4	33-185897	B6-4600	36-210312	B3	36-234707	B3
24-187152	B8-5100	24-231800	B4	33-185934	B8-5100	36-210329	B3	36-234714	B3
24-187169	B8-5100	24-231985	B6-Sport	33-186009	B8-5100	36-210350	B3	36-234950	B3



Новинка в программе 2014

Заказной номер	тип	Заказной номер	тип	Заказной номер	тип	Заказной номер	тип	Заказной номер	тип
36-234967	B3	39-209009	B3-BF	46-206695	B12-PK	48-231848	B16-BCS		
36-234981	B3	39-209023	B3-BF	46-206718	B12-PK	48-231954	B16-BCS		
36-235209	B3	39-209030	B3-BF	46-206732	B12-PK	48-233132	B16-BCS		
36-235551	B3	39-209092	B3-BF	46-206749	B12-PK	48-236775	B16-BCS		
36-235568	B3	39-209108	B3-BF	46-206763	B12-PK	48-238212	B16-BCS		
36-236541	B3	39-209115	B3-BF	46-206770	B12-PK	48-238649	B16-BCS		
36-236909	B3	39-209122	B3-BF	46-206787	B12-PK	48-238946	B16-BCS		
36-237067	B3	39-209146	B3-BF	46-206800	B12-PK	49-207323	B16-RC		
36-237265	B3	39-209153	B3-BF	46-206848	B12-PK	49-231892	B16-RC		
36-237463	B3	39-209160	B3-BF	46-206862	B12-PK	49-234923	B16-DTC		
36-237791	B3	39-209177	B3-BF	46-206886	B12-PK	49-237108	B16-DTC		
36-237821	B3	39-209184	B3-BF	46-206909	B12-PK	49-237191	B16-DTC		
36-237845	B3	39-209191	B3-BF	46-206923	B12-PK	49-237276	B16-DTC		
36-237852	B3	39-209207	B3-BF	46-206930	B12-PK	53-001313	BSK		
36-237876	B3	39-209214	B3-BF	46-206947	B12-PK	53-001436	BSK		
36-237883	B3	39-209238	B3-BF	46-206954	B12-PK	53-001702	BSK		
36-237890	B3	39-209245	B3-BF	46-206961	B12-PK	53-001931	BSK		
36-237906	B3	39-209252	B3-BF	46-206985	B12-PK	53-002402	BSK		
36-237999	B3	39-209269	B3-BF	46-207005	B12-PK	53-002549	BSK		
36-239023	B3	39-209276	B3-BF	46-207036	B12-PK	53-005007	BSK		
36-239030	B3	39-209283	B3-BF	46-207043	B12-PK	53-006011	BSK		
36-239740	B3	39-209290	B3-BF	46-207050	B12-PK	53-007001	BSK		
36-239764	B3	39-209306	B3-BF	46-207067	B12-PK	53-008008	BSK		
36-239771	B3	39-209313	B3-BF	46-207074	B12-PK	53-011015	BSK		
36-239849	B3	39-209320	B3-BF	46-207081	B12-PK	53-012012	BSK		
36-240388	B3	39-209337	B3-BF	46-207098	B12-PK	53-230461	BSK		
36-240487	B3	39-209344	B3-BF	46-207104	B12-PK				
36-241095	B3	39-209351	B3-BF	46-207135	B12-PK				
36-241101	B3	39-209368	B3-BF	46-207159	B12-PK				
36-241118	B3	39-209375	B3-BF	46-207166	B12-PK				
36-241125	B3	39-209382	B3-BF	46-207173	B12-PK				
36-241132	B3	39-209399	B3-BF	46-207180	B12-PK				
36-241149	B3	39-209405	B3-BF	46-207197	B12-PK				
36-241156	B3	39-209412	B3-BF	46-222916	B12-PK				
36-241163	B3	39-209429	B3-BF	46-226617	B12-SL				
36-241170	B3	39-209436	B3-BF	46-228864	B12-PK				
36-241187	B3	39-209443	B3-BF	46-228888	B12-PK				
36-241194	B3	39-209467	B3-BF	46-229779	B12-PK				
36-241460	B3	39-209474	B3-BF	46-229786	B12-SL				
36-241477	B3	39-209481	B3-BF	46-229793	B12-PK				
36-241484	B3	39-209498	B3-BF	46-229809	B12-PK				
36-241491	B3	39-209504	B3-BF	46-229816	B12-PK				
36-241507	B3	39-209511	B3-BF	46-229823	B12-PK				
36-241514	B3	39-209528	B3-BF	46-229830	B12-PK				
36-241521	B3	39-209535	B3-BF	46-230904	B12-SL				
36-241545	B3	39-209542	B3-BF	46-230911	B12-SL				
36-241583	B3	39-209559	B3-BF	46-232823	B12-PK				
36-241590	B3	39-209566	B3-BF	46-234360	B12-PK				
36-242986	B3	39-209573	B3-BF	46-234377	B12-PK				
37-000820	B3	39-209580	B3-BF	46-234384	B12-PK				
37-154738	B3	39-210128	B3-BF	46-234391	B12-PK				
37-206307	B3	39-210401	B3-BF	46-237156	B12-PK				
37-209674	B3	39-220431	B3-BF	46-237538	B12-PK				
37-209896	B3	39-220899	B3-BF	46-237545	B12-PK				
37-210304	B3	39-220943	B3-BF	46-237552	B12-PK				
37-229177	B3	39-220967	B3-BF	46-237569	B12-SL				
37-230180	B3	39-222671	B3-BF	46-237576	B12-PK				
37-231583	B3	39-222855	B3-BF	46-237583	B12-SL				
37-233051	B3	39-222860	B3-BF	46-237927	B12-PK				
37-235949	B3	39-229069	B3-BF	46-240194	B12-PK				
37-236052	B3	39-230027	B3-BF	46-240309	B12-PK				
37-238995	B3	39-230126	B3-BF	47-107991	B14				
37-239701	B3	39-230133	B3-BF	47-207233	B14				
37-239718	B3	39-231321	B3-BF	47-217706	B14				
37-239725	B3	39-231819	B3-BF	47-225176	B14				
37-239794	B3	40-221601	B3-AMC	47-225183	B14				
37-239800	B3	40-221618	B3-AMC	47-228078	B14				
37-239817	B3	40-231990	B3-AMC	47-228146	B14				
37-240448	B3	40-232003	B3-AMC	47-228214	B14				
37-242091	B3	40-240732	B4-AMC	47-228337	B14				
37-242107	B3	44-139872	B4	47-229945	B14				
38-228599	B3	44-139889	B4-DTC	47-229952	B14				
38-233265	B3	44-218669	B6-4600	47-229969	B14				
38-233654	B3	44-218676	B6-4600	47-229976	B14				
38-233715	B3	44-219215	B4-AMC	47-231108	B14				
38-235801	B3	44-219222	B4-AMC	47-231207	B14				
38-236198	B3	44-232726	B4-DTC	47-232952	B14				
38-236389	B3	44-232733	B4-DTC	47-233942	B14				
38-236655	B3	44-236595	B4-AMC	47-235106	B14				
38-240508	B3	44-236601	B4-AMC	47-237308	B14				
38-241536	B3	44-236618	B6-4600	47-238602	B14				
38-242205	B3	44-236625	B6-4600	47-239180	B14				
39-202352	B3-BF	45-218644	B4-AMC	47-239197	B14				
39-202413	B3-BF	45-218651	B4-AMC	47-242043	B14				
39-203427	B3-BF	45-240690	B4-AMC	47-242104	B14				
39-203489	B3-BF	45-240706	B4-AMC	47-242135	B14				
39-203700	B3-BF	45-240713	B4-AMC	47-242142	B14				
39-203793	B3-BF	45-240720	B4-AMC	48-101288	B16-PSS9				
39-203991	B3-BF	45-241727	B4-AMC	48-207287	B16-PSS10				
39-204196	B3-BF	45-241734	B4-AMC	48-227018	B16-BCS				
39-204264	B3-BF	46-180056	B12-PK	48-227186	B16-PSS10				
39-206022	B3-BF	46-191984	B12-BTK	48-228299	B16-PSS10				
39-206053	B3-BF	46-191991	B12-BTK	48-229012	B16-PSS10				
39-208132	B3-BF	46-193575	BSK	48-229333	B16-BCS				
39-208163	B3-BF	46-193612	B12-PK	48-230032	B16-PSS10				
39-208330	B3-BF	46-198297	B12-PK	48-230049	B16-PSS10				
39-208965	B3-BF	46-200402	B12-PK	48-230056	B16-PSS10				
39-208972	B3-BF	46-206657	B12-PK	48-230063	B16-PSS10				
39-208989	B3-BF	46-206671	B12-PK	48-230834	B16-BCS				
39-208996	B3-BF	46-206688	B12-PK	48-230971	B16-PSS10				

Уходят из программы 2014

Уходят	заменён на заказной номер	Уходят	заменён на заказной номер	Уходят	заменён на заказной номер
11-101383		22-169259		36-129799	36-226061
11-101420		22-169945		36-129805	36-226078
11-101482		22-169952		36-130061	36-133413
12-117710		22-170408		36-130641	36-134083
12-117727		22-170415		36-130696	36-226252
12-224166	12-238026	22-171528		36-130702	36-226085
12-224210	12-238033	22-173089		36-130740	36-227464
12-224272	12-238088	22-173096		36-130764	36-225965
19-019352		22-176158		36-130863	36-225972
19-019789		22-176165		36-131051	36-225989
19-019796		22-181657	35-043959	36-131075	36-234981
19-061047	19-238784	22-183460		36-131136	36-226092
19-061146		22-183484		36-131204	36-227488
19-062839		22-183491		36-131310	36-232987
19-062846		22-183507		36-133086	
19-062945		22-183583		36-133154	
19-062952		22-183590		36-133239	
19-063195		22-193360	22-235336	36-133246	36-229697
19-063225		22-196743		36-133482	36-133345
19-063485		22-196750		36-133581	
19-068572		22-213945		36-133604	
19-068848	19-068855	22-213952		36-133611	
19-111131	19-219080	22-214775		36-133680	36-226160
19-112909	19-219097	22-214782		36-133789	36-227228
19-112916	19-219103	22-217714		36-133819	36-129737
19-113098	19-238791	24-000307		36-133826	36-133833
19-119335		24-000628		36-133895	
19-131627	19-223322	24-003162		36-134182	36-155095
19-152622	19-219127	24-003209		36-134342	
19-152639	19-219134	24-003858		36-148097	36-300068
19-158976		24-010214	24-225397	36-153862	
19-168555		24-013079	24-187428	36-153879	36-129348
19-184180	19-219073	24-020404		36-154012	36-226993
21-193347		24-020909		36-154043	36-227136
22-040091	35-044024	24-024174		36-154074	36-226122
22-040107	35-044031	24-024181	24-104050	36-154166	36-226030
22-040794		24-024242	24-104050	36-154265	
22-041401		24-025782	24-010450	36-154272	
22-041982		24-026055		36-154333	
22-044396	35-114079	24-026611		36-154685	36-227402
22-044402	35-114086	24-026901		36-154715	36-231430
22-044419	35-114093	24-066471		36-154722	
22-045713	22-205414	24-069540	24-065092	36-154807	36-233892
22-045799	22-230959	24-101707		36-154869	
22-047328		24-116237	24-197656	36-154883	
22-047335		24-122610		36-154890	
22-047885		24-122627		36-154913	36-227440
22-047892		24-152921	24-214018	36-154944	
22-048141		24-184748	24-014960	36-155118	36-227495
22-048189		24-197069	24-239943	36-159048	
22-048196		24-197076	24-239950	36-159147	
22-048233		24-577403	24-221726	36-159178	
22-048318		24-593762	24-176422	36-159222	
22-048707		24-634649	24-632805	36-159239	
22-048714		25-177909	25-227611	36-159284	
22-048721		26-181943		36-159307	
22-048967		26-181950		36-159314	
22-049209		26-181967		36-159321	
22-049308		26-181974		36-159376	
22-049407		26-181981		36-159420	36-235209
22-052698		26-181998		36-159444	
22-102089	22-223616	26-182001		36-159468	
22-106742		26-182018		36-159475	
22-113108	22-226556	26-182025		36-159512	36-233908
22-121349		26-182032		36-159536	
22-121356		27-029732		36-159567	36-159543
22-122483	22-228000	34-000557	34-000533	36-159635	
22-136244	22-228017	34-000564	34-000540	36-159697	
22-136251	22-227966	34-000748		36-159734	
22-151025	22-196019	34-000779		36-159765	
22-153746	22-215826	34-002681		36-159864	
22-153753	22-215819	34-188620		36-159888	
22-158444		35-003984		36-159925	
22-158451		35-041283		36-159994	
22-158857		35-043126		36-160013	
22-158864		35-051442	35-238744	36-160068	
22-158901	22-226563	35-101680		36-160266	
22-164773	22-227997	35-118657	35-114093	36-160280	
22-165022		35-156338		36-160310	
22-165039		35-156345		36-160327	
22-166258		36-129140	36-225859	36-160341	
22-166265		36-129317	36-226924	36-160358	
22-166357		36-129331	36-225866	36-160372	
22-166364		36-129355	36-225873	36-160389	36-233175
22-166432		36-129362	36-225880	36-160464	
22-166814		36-129379	36-225996	36-160471	
22-166821		36-129386	36-225997	36-160488	
22-166838		36-129423	36-226009	36-160495	
22-166845		36-129430	36-226931	36-160501	
22-166920		36-129522	36-226016	36-160518	
22-166937		36-129539	36-224043	36-160549	
22-167026		36-129560	36-227167	36-160556	
22-167033		36-129614	36-233779	36-160600	
22-167095		36-129645	36-227174	36-160723	
22-167101		36-129652	36-227181	36-160730	
22-168467		36-129690	36-225927	36-160747	
22-168474		36-129713	36-225958	36-160778	
22-168535		36-129737	36-227235	36-160785	
22-168542		36-129751	36-226177	36-160839	
22-169242		36-129782	36-226054	36-160891	



Уходят из программы 2014

Уходят	заменён на заказной номер	Уходят	заменён на заказной номер	Уходят	заменён на заказной номер
36-160907		36-199587	37-160654	36-219049	
36-160914		36-200269	36-200009	36-219148	
36-160921		36-200405		36-219308	
36-160945		36-200412	36-200726	36-219315	
36-160952		36-200535	36-200795	36-219353	
36-161041		36-200665	36-200764	36-219360	
36-161072		36-200757	36-200610	36-219384	
36-161133		36-200771	36-200634	36-219391	
36-161195		36-200801	36-131228	36-219407	
36-161249		36-200832	36-200788	36-219414	
36-161348	36-161355	36-201167	36-200993	36-219438	
36-161362	36-161379	36-201730	37-131432	36-219445	
36-161386	36-161393	36-201822	36-201341	36-219537	
36-161454		36-201891	37-134211	36-219551	
36-161461		36-201969	36-155101	36-219568	
36-161515		36-202157		36-219575	
36-161522		36-202188		36-219605	
36-161591		36-202584		36-219612	
36-161676		36-202683		36-219674	
36-161713		36-202706		36-219698	36-219711
36-161768		36-202713		36-219704	36-219681
36-161812		36-202720		36-219728	36-219735
36-161829		36-202737	36-216901	36-219766	36-219872
36-161935		36-202744		36-219780	
36-162062		36-202768		36-219797	
36-162222		36-202782		36-219803	
36-162260		36-203000		36-219810	
36-162307		36-214433		36-219902	36-130771
36-162338		36-214846		36-222438	
36-162390		36-214969		36-300013	36-203284
36-162475		36-214976		36-300051	36-148073
36-162499		36-214983		37-130930	37-131425
36-162512		36-215379	36-219285	37-148485	37-161309
36-162550		36-215409		37-148492	37-161293
36-162604		36-215416		37-153991	36-226146
36-162635		36-215645		37-154127	36-226153
36-162659		36-215652		37-154646	37-233051
36-162741		36-215676		37-159801	37-161262
36-162765		36-216208	36-216215	37-160531	37-161279
36-162857		36-216277		37-161286	37-148508
36-162888		36-216314		37-163372	37-154738
36-162987		36-216390		37-164218	37-161019
36-163007		36-216406		37-172183	37-000820
36-163021		36-216413		38-130458	38-225819
36-163083		36-216420		38-153907	
36-163106		36-216437		38-154089	38-236389
36-163120		36-216444		38-162343	
36-163137		36-216475	36-234356	39-208217	
36-163168		36-216598	36-216604	40-148335	40-148342
36-163182		36-216628		46-000057	
36-163199		36-216734	36-216727	46-000088	
36-163205		36-216772		46-180704	
36-163243		36-216826		46-182463	
36-163250		36-216840		46-182913	
36-163366	36-163878	36-216857		46-182944	
36-163380		36-216864		46-182951	
36-163403		36-216871		46-188816	
36-163410		36-216888		46-189394	
36-163588		36-217014		46-189585	
36-163618	36-229703	36-217021		46-190048	
36-163625	36-227433	36-217038		46-190147	
36-163649	36-163656	36-217045		46-190192	
36-163687		36-217052	36-217069	46-190970	
36-163694	36-163687	36-217090		46-190994	
36-163779	36-227211	36-217106		46-191007	
36-163786		36-217113		46-191038	
36-163847		36-217120		46-192462	
36-163861		36-217168		46-192479	
36-163885		36-217243		46-194206	
36-163922		36-217250		46-194213	
36-164004		36-217267		47-101746	
36-164042		36-217281		47-121928	
36-164059		36-217298		47-172708	
36-164066		36-217304		48-086202	48-103398
36-164073		36-217311			
36-164080		36-217342			
36-164097		36-217359			
36-164110		36-217380			
36-164295	36-133208	36-217472			
36-164325		36-217496			
36-181438		36-217502			
36-195459		36-217519			
36-195473		36-217588			
36-195480		36-217595	36-217571		
36-195497		36-217601	36-217571		
36-195503		36-217618			
36-195534		36-217625			
36-195565		36-217632			
36-195589		36-217649			
36-195602		36-217847			
36-195633	36-195442	36-218134			
36-195787	36-130740	36-218141			
36-196081		36-218158			
36-196128		36-218349			
36-196142		36-218837			
36-196166		36-218943			
36-196173		36-218974			
36-197880	36-209705	36-218981			
36-197910		36-218998			
36-199525	36-131297	36-219032			







Установочные комплекты





Установочные комплекты > номер для заказа

Установочные комплекты	номер для заказа	место монтажа	Установочные комплекты	номер для заказа	место монтажа	Установочные комплекты	номер для заказа	место монтажа
11-101291	22-219589	V	11-101352	19-019949	H	11-106487	15-104311	H
11-101291	22-239594	V	11-101352	19-019963	H	11-115755	19-196312	H
11-101291	21-030338	V	11-101352	19-028651	H	11-115755	24-025430	H
11-101291	21-030468	V	11-101352	19-028668	H	11-115755	24-025447	H
11-101291	21-030550	V	11-101352	19-029405	H	11-115755	24-026239	H
11-101291	21-031502	V	11-101352	19-029412	H	11-115755	24-026246	H
11-101291	16-031340	V	11-101352	19-124681	H	11-115755	24-028004	H
11-101291	16-031456	V	11-101352	15-062192	H	11-115755	24-028011	H
11-101291	35-003663	V	11-101352	15-062208	H	11-115755	24-064095	H
11-101291	22-181657	V	11-101352	15-069122	H	11-115755	24-064101	H
11-101291	22-003737	V	11-101352	15-105257	H	11-115755	19-029160	H
11-101291	22-004062	V	11-101352	15-106377	H	11-115755	19-029177	H
11-101291	22-040589	V	11-101369	21-030260	V	11-115755	19-029429	H
11-101291	22-041364	V	11-101369	21-030376	V	11-115755	19-068633	H
11-101291	22-041371	V	11-101369	16-031548	V	11-115755	19-109572	H
11-101291	35-043911	V	11-101376	21-030475	V	11-115755	19-140032	H
11-101291	22-043085	V	11-101376	22-040916	V	11-116141	22-045737	V
11-101291	22-043092	V	11-101376	22-045683	V	11-122449	21-030475	V
11-101291	22-041142	V	11-101376	22-128300	V	11-122456	22-031204	V
11-101291	22-041180	V	11-101376	17-053310	V	11-122456	22-044808	V
11-101291	22-041227	V	11-101376	17-053327	V	11-125358	22-215734	V
11-101291	22-041234	V	11-101390	24-020800	H	11-125358	22-215796	V
11-101291	22-045010	V	11-101390	24-020824	H	11-125358	22-215802	V
11-101291	22-045027	V	11-101390	24-181495	H	11-125358	22-215819	V
11-101291	22-045768	V	11-101390	24-016193	H	11-125358	22-215826	V
11-101291	17-047142	V	11-101390	24-025531	H	11-125358	22-215833	V
11-101291	17-047166	V	11-101390	24-062596	H	11-125358	22-215840	V
11-101291	17-104029	V	11-101390	19-019642	H	11-125358	22-153739	V
11-101291	17-105248	V	11-101390	19-019949	H	11-125358	22-153746	V
11-101291	17-107150	V	11-101390	19-029207	H	11-125358	22-153753	V
11-101307	22-224668	V	11-101390	19-103471	H	11-125358	22-153760	V
11-101307	22-239594	V	11-101406	22-001856	V	11-125358	22-153777	V
11-101307	21-030338	V	11-101406	22-001900	V	11-125358	22-153784	V
11-101307	21-030406	V	11-101406	22-001917	V	11-125358	22-153791	V
11-101307	21-030444	V	11-101406	22-001924	V	11-149828	19-067803	H
11-101307	16-031296	V	11-101406	22-001993	V	11-149828	19-109565	H
11-101307	16-031319	V	11-101406	22-002006	V	11-149835	24-065153	H
11-101307	22-041364	V	11-101406	22-003614	V	11-149835	24-065177	H
11-101307	22-041371	V	11-101406	22-003621	V	11-149835	24-119795	H
11-101307	22-040978	V	11-101406	22-040534	V	11-149835	24-119825	H
11-101307	22-044761	V	11-101413	19-019697	H	11-149835	19-029443	H
11-101307	17-104029	V	11-101437	22-040961	V	11-149835	19-111797	H
11-101307	17-106405	V	11-101437	22-041029	V	11-149835	19-111803	H
11-101314	22-193360	V	11-101451	19-020174	H	11-149835	19-140049	H
11-101314	22-230959	V	11-101468	19-041012	V	11-181415	19-220598	H
11-101314	22-235336	V	11-101468	22-041241	V	11-181415	24-233613	H
11-101314	21-030413	V	11-101468	22-045522	V	11-181415	24-015257	H
11-101314	21-030437	V	11-101468	22-045539	V	11-181415	24-015264	H
11-101314	21-030529	V	11-101468	22-045546	V	11-181415	24-026970	H
11-101314	16-031302	V	11-101468	22-045553	V	11-181415	24-026987	H
11-101314	16-031333	V	11-101468	22-045560	V	11-181415	24-067577	H
11-101314	16-031548	V	11-101468	22-139993	V	11-181415	24-068659	H
11-101314	22-040152	V	11-101499	22-040992	V	11-181415	24-068666	H
11-101314	22-040909	V	11-101499	22-041005	V	11-181415	24-027243	H
11-101314	17-104104	V	11-101499	22-045508	V	11-181415	24-027250	H
11-101321	22-196309	V	11-101499	22-045942	V	11-181415	19-103112	H
11-101321	22-217271	V	11-101499	22-051813	V	11-181415	19-103150	H
11-101321	21-030246	V	11-101918	21-030291	V	11-239734	34-003695	V
11-101321	21-030253	V	11-101918	21-030383	V	11-239734	34-003701	V
11-101321	21-030499	V	11-101918	22-045461	V	12-167616	24-124362	V
11-101321	21-030505	V	11-101918	22-052544	V	12-167616	24-166652	V
11-101321	21-030512	V	11-101918	22-107985	V			
11-101321	21-031182	V	11-103455	22-045744	V			
11-101321	21-031199	V	11-103455	22-045751	V			
11-101321	16-031326	V	11-103455	22-131607	V			
11-101321	16-101920	V	11-103455	22-131614	V			
11-101321	22-040879	V	11-103455	22-139184	V			
11-101321	22-041210	V	11-103455	22-139191	V			
11-101321	22-105813	V	11-103462	24-020800	H			
11-101338	22-040770	V	11-103462	24-020824	H			
11-101338	22-040855	V	11-103462	24-027007	H			
11-101338	22-040886	V	11-103462	24-062596	H			
11-101338	22-040893	V	11-103462	19-103471	H			
11-101338	22-040930	V	11-103462	19-105376	H			
11-101338	22-041135	V	11-103622	21-030543	V			
11-101338	22-041159	V	11-103943	21-030390	V			
11-101338	22-041173	V	11-103943	16-031289	V			
11-101338	22-045546	V	11-104322	24-020473	H			
11-101338	22-045553	V	11-104322	24-020480	H			
11-101338	17-053273	V	11-104322	19-028491	H			
11-101345	24-008372	H	11-104322	15-107077	H			
11-101345	24-015141	H	11-104957	22-045607	V			
11-101345	19-019550	H	11-104957	22-045614	V			
11-101345	19-019680	H	11-104964	22-045584	H			
11-101345	19-019802	H	11-104964	22-045621	H			
11-101352	24-000307	H	11-105886	19-029306	H			
11-101352	24-014175	H	11-105886	19-029320	H			
11-101352	24-015042	H	11-105886	19-029337	H			
11-101352	24-015240	H	11-105886	19-104089	H			
11-101352	24-015295	H	11-106470	19-196312	H			
11-101352	24-015530	H	11-106470	19-236971	H			
11-101352	24-015974	H	11-106470	24-021197	H			
11-101352	24-021197	H	11-106470	24-021227	H			
11-101352	24-021227	H	11-106470	24-067898	H			
11-101352	24-026017	H	11-106470	24-067904	H			
11-101352	24-026192	H	11-106470	19-109572	H			
11-101352	24-026208	H	11-106470	19-109589	H			
11-101352	19-019659	H	11-106470	19-128863	H			
11-101352	19-019741	H	11-106470	15-104311	H			
11-101352	19-019932	H	11-106487	19-028484	H			

номер для заказа > Установочные комплекты



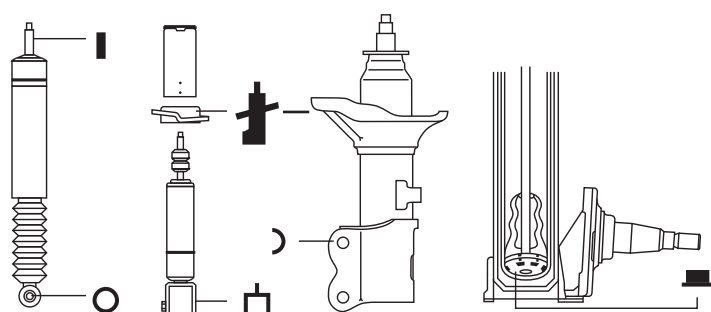
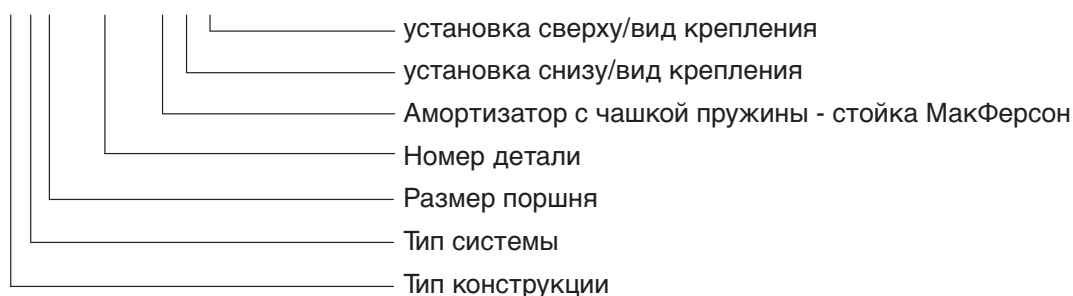
номер для заказа	Установочные комплекты	место монтажа	номер для заказа	Установочные комплекты	место монтажа	номер для заказа	Установочные комплекты	место монтажа
15-062192	11-101352	H	21-031182	11-101321	V	22-235336	11-101314	V
15-062208	11-101352	H	21-031199	11-101321	V	22-239594	11-101291	V
15-069122	11-101352	H	21-031502	11-101291	V	22-239594	11-101307	V
15-104311	11-106470	H	22-001856	11-101406	V	24-000307	11-101352	H
15-104311	11-106487	H	22-001900	11-101406	V	24-008372	11-101345	H
15-105257	11-101352	H	22-001917	11-101406	V	24-014175	11-101352	H
15-106377	11-101352	H	22-001924	11-101406	V	24-015042	11-101352	H
15-107077	11-104322	H	22-001993	11-101406	V	24-015141	11-101345	H
16-031289	11-103943	V	22-002006	11-101406	V	24-015240	11-101352	H
16-031296	11-101307	V	22-003614	11-101406	V	24-015257	11-181415	H
16-031302	11-101314	V	22-003621	11-101406	V	24-015264	11-181415	H
16-031319	11-101307	V	22-003737	11-101291	V	24-015295	11-101352	H
16-031326	11-101321	V	22-004062	11-101291	V	24-015530	11-101352	H
16-031333	11-101314	V	22-031204	11-122456	V	24-015974	11-101352	H
16-031340	11-101291	V	22-040152	11-101314	V	24-016193	11-101390	H
16-031456	11-101291	V	22-040534	11-101406	V	24-020473	11-104322	H
16-031548	11-101314	V	22-040589	11-101291	V	24-020480	11-104322	H
16-031548	11-101369	V	22-040770	11-101338	V	24-020800	11-101390	H
16-101920	11-101321	V	22-040855	11-101338	V	24-020800	11-103462	H
17-047142	11-101291	V	22-040879	11-101321	V	24-020824	11-101390	H
17-047166	11-101291	V	22-040886	11-101338	V	24-020824	11-103462	H
17-053273	11-101338	V	22-040893	11-101338	V	24-021197	11-101352	H
17-053310	11-101376	V	22-040909	11-101314	V	24-021197	11-106470	H
17-053327	11-101376	V	22-040916	11-101376	V	24-021227	11-101352	H
17-104029	11-101291	V	22-040930	11-101338	V	24-021227	11-106470	H
17-104029	11-101307	V	22-040961	11-101437	V	24-025331	11-101390	H
17-104104	11-101314	V	22-040978	11-101307	V	24-025430	11-115755	H
17-105248	11-101291	V	22-040992	11-101499	V	24-025447	11-115755	H
17-106405	11-101307	V	22-041005	11-101499	V	24-026017	11-101352	H
17-107150	11-101291	V	22-041012	11-101468	V	24-026192	11-101352	H
19-019550	11-101345	H	22-041029	11-101437	V	24-026208	11-101352	H
19-019642	11-101390	H	22-041135	11-101338	V	24-026239	11-115755	H
19-019659	11-101352	H	22-041142	11-101291	V	24-026246	11-115755	H
19-019680	11-101345	H	22-041159	11-101338	V	24-026970	11-181415	H
19-019697	11-101413	H	22-041173	11-101338	V	24-026987	11-181415	H
19-019741	11-101352	H	22-041180	11-101291	V	24-027007	11-103462	H
19-019802	11-101345	H	22-041210	11-101321	V	24-027243	11-181415	H
19-019932	11-101352	H	22-041227	11-101291	V	24-027250	11-181415	H
19-019949	11-101352	H	22-041234	11-101291	V	24-028004	11-115755	H
19-019949	11-101390	H	22-041241	11-101468	V	24-028011	11-115755	H
19-019963	11-101352	H	22-041364	11-101291	V	24-062596	11-101390	H
19-020174	11-101451	H	22-041364	11-101307	V	24-062596	11-103462	H
19-028484	11-106487	H	22-041371	11-101291	V	24-064095	11-115755	H
19-028491	11-104322	H	22-041371	11-101307	V	24-064101	11-115755	H
19-028651	11-101352	H	22-043085	11-101291	V	24-065153	11-149835	H
19-028668	11-101352	H	22-043092	11-101291	V	24-065177	11-149835	H
19-029160	11-115755	H	22-044761	11-101307	V	24-067577	11-181415	H
19-029177	11-115755	H	22-044808	11-122456	V	24-067898	11-106470	H
19-029207	11-101390	H	22-045010	11-101291	V	24-067904	11-106470	H
19-029306	11-105886	H	22-045027	11-101291	V	24-068659	11-181415	H
19-029320	11-105886	H	22-045461	11-101918	V	24-068666	11-181415	H
19-029337	11-105886	H	22-045508	11-101499	V	24-119795	11-149835	H
19-029405	11-101352	H	22-045522	11-101468	V	24-119825	11-149835	H
19-029412	11-101352	H	22-045539	11-101468	V	24-124362	12-167616	V
19-029429	11-115755	H	22-045546	11-101338	V	24-166652	12-167616	V
19-029443	11-149835	H	22-045546	11-101468	V	24-181495	11-101390	H
19-067803	11-149828	H	22-045553	11-101338	V	24-233613	11-181415	H
19-068633	11-115755	H	22-045553	11-101468	V	34-003695	11-239734	V
19-103112	11-181415	H	22-045560	11-101468	V	34-003701	11-239734	V
19-103150	11-181415	H	22-045584	11-104964	H	35-003663	11-101291	V
19-103471	11-101390	H	22-045607	11-104957	V	35-043911	11-101291	V
19-103471	11-103462	H	22-045614	11-104957	V			
19-104089	11-105886	H	22-045621	11-104964	H			
19-105376	11-103462	H	22-045683	11-101376	V			
19-109565	11-149828	H	22-045737	11-116141	V			
19-109572	11-106470	H	22-045744	11-103455	V			
19-109572	11-115755	H	22-045751	11-103455	V			
19-109589	11-106470	H	22-045768	11-101291	V			
19-111797	11-149835	H	22-045942	11-101499	V			
19-111803	11-149835	H	22-051813	11-101499	V			
19-124681	11-101352	H	22-052544	11-101918	V			
19-128863	11-106470	H	22-105813	11-101321	V			
19-140032	11-115755	H	22-107985	11-101918	V			
19-140049	11-149835	H	22-128300	11-101376	V			
19-196312	11-106470	H	22-131607	11-103455	V			
19-196312	11-115755	H	22-131614	11-103455	V			
19-220598	11-181415	H	22-139184	11-103455	V			
19-236971	11-106470	H	22-139191	11-103455	V			
21-030246	11-101321	V	22-139993	11-101468	V			
21-030253	11-101321	V	22-153739	11-125358	V			
21-030260	11-101369	V	22-153746	11-125358	V			
21-030291	11-101918	V	22-153753	11-125358	V			
21-030338	11-101291	V	22-153760	11-125358	V			
21-030338	11-101307	V	22-153777	11-125358	V			
21-030376	11-101369	V	22-153784	11-125358	V			
21-030383	11-101918	V	22-153791	11-125358	V			
21-030390	11-103943	V	22-181657	11-101291	V			
21-030406	11-101307	V	22-193360	11-101314	V			
21-030413	11-101314	V	22-196309	11-101321	V			
21-030437	11-101314	V	22-215734	11-125358	V			
21-030444	11-101307	V	22-215796	11-125358	V			
21-030468	11-101291	V	22-215802	11-125358	V			
21-030475	11-101376	V	22-215819	11-125358	V			
21-030475	11-122449	V	22-215826	11-125358	V			
21-030499	11-101321	V	22-215833	11-125358	V			
21-030505	11-101321	V	22-215840	11-125358	V			
21-030512	11-101321	V	22-217271	11-101321	V			
21-030529	11-101314	V	22-219589	11-101291	V			
21-030543	11-103622	V	22-224668	11-101307	V			
21-030550	11-101291	V	22-230959	11-101314	V			



Мотоспорт



напр.: V E 3 - 4178 F S L



Тип конструкции

- B** Амортизатор
- P** Патрон
- R** Ремонтная вставка
- S** Спорт кит
- V** Передняя / задняя амортизационная стойка

Тип системы

- E** однотрубная
- M** с ручной регулировкой
- N** двухтрубная

Размеры поршней

- 1** Ø 22 mm (B 22 -)
- 2** Ø 30 mm (P 30 -)
- 3** Ø 36 mm (V 36 -)
- 4** Ø 40 mm
- 5** Ø 46 mm (B 46 -)
- 6** Ø 60 mm (B 60 -)
- 7** Ø 32 mm (V 32 -)

Вид крепления

- F** Амортизатор с чашкой пружины - стойка МакФерсон
- S** Штифт
- A** Проушина
- G** Вилка
- L** Кронштейн
- B** Дно стойки
- Y** Поворотный кулак
- X** Специальное исполнение

Примечания

- 0)** Изготавливается на заказ, не всегда в наличии!
- R)** ремкомплект
- 7)** с шарнирной опорой
- 38)** демпфирующие усилие при 0,26 м

- 51)** с дополнительными пазами
- 54)** консигнационный товар
- 61)** с 50 мм хромированной трубой
- 79)** только для автомобилей с передними стойками

- 81)** без комплектующих деталей
- 129)** вкл. резьбу
- 132)** кроме Caravan
- 133)** не EVO
- 134)** вкл. Facelift 1997
- 135)** с регулировкой демпфирующего усилия
- 137)** Ø 40
- 138)** Ø 41

Информация по размещению заказов

Все заказы принимаются в соответствии с нашими условиями поставки и оплаты. Вся информация может быть изменена без предварительного уведомления. Тиражирование – даже в сокращённом виде – без согласования недопустимо.

Modell / model	Typ / type	Variante / variant	Hinweis / note	Aufbauart / body	2WD	4WD	Baujahr / year	Vorderachse/ front axle			Hinterachse/ rear axle		
								Material-No.	Aufh. / mounting	Hinweis / note	Material-No.	Aufh. / mounting	Hinweis / note
ALFA ROMEO													
Alfa 156	932	Rennen/ Race Gruppe N					09.97-	K4-BE5-60489T0		(400/ 150) , 129) , 0)	F4-VE3-4370-T0		(300/ 150) , 129) , 0)
BMW													
1502 -2002 Ti		Rennen /Race Gr. I u. II					01.71-07.75	K4-VE3-63379M0	F S X	(220/ 120) , 0)	24-604277	S A	(180/ 120) , 0)
1502 -2002 Ti		Rennen /Race Gr. I u. II					01.71-07.75	K4-VE3-61826M0	F S X	(300/ 120) , 129) , 0)	24-604277	S A	(180/ 120) , 0)
2.8 - 3.0 CS/ CSI		Rennen/ Race Gr. I u. II		Coupé			68-08.76				K4-BE5-61413M0	S A	(300/ 120) , 0)
3er- Reihe	E30	Rennen / Race Gruppe N					09.82-06.91	34-046296	S B	(300/ 300) , 0)	24-000642	S A	(200/ 200) , 0)
3er- Reihe	E30	Rennen / Race Gruppe N					09.82-06.91	K4-VE3-60922M0	F S X , original spindle required	(300/ 300) , 129) , 0)	24-000642	S A	(200/ 200) , 0)
3er- Reihe	E30	Rennen /Race 325 Cup					09.82-06.91	K4-PE3-63459T0	S B	(300/ 300) , 0)	24-000642	S A	(200/ 200) , 0)
3er- Reihe	E30	Rallye					09.82-06.91	34-236406	S B	(280/150) , 0)	24-233637	S A	(260/120) , 0)
M3	E254	Rennen/ Race Gruppe N					87-89	34-046296	S B	(300/ 300) , 0)	24-000642	S A	(200/ 200) , 0)
M3	E254	Rennen/ Race Gruppe N					87-89	K4-VE3-61915M0	F S X , original spindle required	(300/ 300) , 0)	24-000642	S A	(200/ 200) , 0)
3er- Reihe/ M3	E36	Rennen/ Race Gruppe N 316i, 318i, 320i, 323i, 325i, 328i, M3					91-5.92	K4-VE3-64173M0 L K4-VE3-64175M0 R	F S X	(300/ 300) , 129) , 0)	K4-BE3-05551T9	S A	(200/ 200) , 0) Standard (250/ 280) , 0) (210/ 240) , 0)
3er- Reihe/ M3	E36	Rennen/ Race Gruppe N 316i, 318i, 320i, 323i, 325i, 328i, M3					91-5.92	K4-XDE-64172M0	F S X	(300/ 300) , 129) , 0)	K4-BE3-05551T9	S A	(200/ 200) , 0) Standard (250/ 280) , 0) (210/ 240) , 0)
3er- Reihe/ M3	E36	Rennen/ Race Gruppe N 316i, 318i, 320i, 323i, 325i, 328i, M3					91-5.92	K4-XDE-05778T9	F S X	(250/ 250) , 129) , 0) (300/ 200) , 129) , 0) (350/ 300) , 129) , 0) (350/ 200) , 129) , 0)	K4-BE3-05551T9	S A	(200/ 200) , 0) Standard (250/ 280) , 0) (210/ 240) , 0)
3er- Reihe/ M3	E36	Außenteil/ strut housing					91-5.92	K4-XRA-61172M0 L K4-XRA-61173M0 R		129) , 81) , 0) anti-roll bar bracket: series height			
3er- Reihe/ M3	E36	Außenteil/ strut housing					91-5.92	K4-XRA-63192M0 L K4-XRA-63193M0 R		129) , 81) , 0) anti-roll bar bracket: for Nordschleife			
3er- Reihe	E36	Rennen/ Race Gruppe N 320i, 323i, 325i	PSS9 front left				91-5.92	31-602068	F S X	left, 129) , 135) anti-roll bar bracket: series height	26-602059	S A	129) , 135) not for original top mount
3er- Reihe	E36	Rennen/ Race Gruppe N 320i, 323i, 325i	PSS9 front right				91-5.92	31-602075	F S X	right, 129) , 135) anti-roll bar bracket: series height	26-602059	S A	129) , 135) not for original top mount
3er- Reihe	E36	Außenteil/ strut housing	135)				91-5.92	K4-XRA-63392M0 L K4-XRA-63393M0 R		129) , 81) , 0) anti-roll bar bracket: for Nordschleife	26-602059	S A	129) , 135) , 0) not for original top mount
3er- Reihe/ M3	E36	Rallye		Lim/ Cpe				35-233596 L 35-233602 R	S B	(280/ 150) , 0)	24-233613	S A	(260/ 120) , 0)
3er- Reihe/ M3	E36	Rallye		Compact				on request	S B	(280/ 150) , 0)	on request	S A	(260/ 120) , 0)
Formel Junior		Rennen/ Race					- 01	K4-BE5-60808T0	A A	0)	K4-BE5-60807T0	A A	0)
CATERHAM													
Super Seven		Rennen/ Race						F4-B46-1899-M0	F A A	129) , 0)	F4-B46-1900-M0	F A A	129) , 0)
CITROEN													
AX GTI		Gruppe N							F S Y	Quick repair service; used part return required	F4-BE5-6021-M0	A A	(260/179) , 0) , 7) , 38)
AX / Saxo	ZA_	Rallye Asphalt/ Tarmac Gruppe N					86-04	F4-P30-0351-H1	S B	(351/ 160) , 0)	24-012768	A A	0)

Modell / model	Typ / type	Variante / variant	Hinweis / note	Aufbauart / body	2WD	4WD	Baujahr / year	Vorderachse/ front axle			Hinterachse/ rear axle		
								Material-No.	Aufh. / mounting	Hinweis / note	Material-No.	Aufh. / mounting	Hinweis / note
Saxo	S8 Cup	Rennen/ Race Cup					96-	K4-VE3-06084T0 L K4-VE3-06085T0 R		Quick repair service; used part return required	F4-BE5-2648-M2	A A	(860/ 240) , 0) , 7)
Saxo	S8 Cup	Rennen/ Race Cup						F4-XDE-7830-M0 Innenteil/ insert		(200/ 138) , 0)	F4-BE5-2648-M2	A A	(860/ 240) , 0) , 7)
Saxo Challenge		Rennen/ Race									F4-BE5-2515-M2	A A	(6070/2565), 38), 0) , 7)
FIAT													
Cinquecento		Rallye Tarmac Cup Gruppe N						K4-VE3-05634T0	F S L	Quick repair service; used part return required			
Cinquecento		Rallye Gravel Cup Gruppe N						K4-VE3-05634T0	F S L	Quick repair service; used part return required			
Cinquecento		Cup/ Trofeo						K4-XDE-05634T9 Innenteil/ insert	S B	(400/ 150) , 0)	K4-BE3-05633T1	A A	(380/ 150) , 0)
Cinquecento		Cup						K4-XDE-05634T9 Innenteil/ insert	S B	(300/ 120) , 0)	K4-BE3-05633T9	A A	(280/ 80) , 0)
Cinquecento		Cup						K4-XDE-05634T9 Innenteil/ insert	S B	(320/ 140) , 0)	K4-BE3-05633T0	A A	(300/ 100) , 0)
Punto Kit Car		Rallye Gravel						K4-VE3-61827M9	F S L	Quick repair service; used part return required			
Punto Kit Car		Rallye Gravel						K4-XDE-61827M9 Innenteil/ insert		(300/ 150) , 0)	K4-BE5-61828M9	A A	(350/ 250) , 0) , 129)
Punto Kit Car		Rallye Asphalt/ Tarmac						K4-VE3-61709M9	F S L	Quick repair service; used part return required			
Punto Kit Car		Rallye Asphalt/ Tarmac	137)					K4-XDE-61962M9 Innenteil/ insert		(300/ 200) , 0)	K4-BE5-61711M9	A A	(350/ 250) , 0) , 129)
Punto		Rennen Gruppe N						F4-VE3-5178-M0	F S L	Quick repair service; used part return required	K4-BE3-61921M0	A A	(500/ 180) , 0)
Punto		Rallye Gruppe N									K4-BE5-62290M0	A A	(500/ 200) , 0)
Seicento		Rallye						K4-VE3-05634T0	F S L	Quick repair service; used part return required	K4-BE3-05633T1	A A	(380/ 150) , 0)
Seicento		Rallye									K4-BE3-05633T9	A A	(280/ 80) , 0)
Seicento		Rallye									K4-BE3-05633T0	A A	(300/ 100) , 0)
FORD													
Escort RS 1600, RS 2000		Rallye Asphalt Gruppe 4	only for Rallyecar				68-74				24-021906 (F4-B46-2190-H2)	F S A	(220/ 110) , 7) , 129) , 0) ext/comp: 531/325
Escort II, RS 1600, RS 2000		Rallye Gravel Gruppe 4	only for Rallyecar				74-80				24-007672 (F4-B46-0767-H2)	S A	(230/110) , 0) ext/comp: 516/372
Escort II, RS 1600, RS 2000		Rallye					74-80	F4-XDE-G778-T0 Innenteil/ insert	F S X	(260/60), 0) ext/comp: 551/413	24-008716	S A	(180/90), 0) ext/comp: 474/297
Escort II, RS 1600, RS 2000		Rallye					74-80	F4-XDE-G778-T1 Innenteil/ insert	F S X	(300/70), 0) ext/comp: 551/413	24-008716	S A	(180/90), 0) ext/comp: 474/297
Escort II, RS 1600, RS 2000		Rallye					74-80	F4-XDE-G778-T2 Innenteil/ insert	F S X	(300/100), 0) ext/comp: 551/413	24-008716	S A	(180/90), 0) ext/comp: 474/297
Escort II, RS 1600, RS 2000		Rallye					74-80	F4-R36-5041-H1 Innenteil/ insert	F S X	(300/70), 0) , Cortina pin ext/comp: 500/388	24-008716	S A	(180/90), 0) ext/comp: 474/297
Escort RS 2000		Cup						K4-VE3-59444T0	S X	(330/ 270) , 129) , 0)	K4-BE5-60804T0	S A	(270/ 160) , 51) , 0)
Escort und Sierra Cosworth		Rennen/ Race Gruppe N						K4-VE3-05596T9	F S X	(320/ 250) , 129) , 0)	24-044578	A A	(275/160) , 0)
Escort und Sierra Cosworth		Rallye Tarmac Gruppe N						K4-VE3-05271M9	F S X	(325/ 150) , 129) , 0)	24-044578	A A	(275/160) , 0)
Escort und Sierra Cosworth		Rallye Gravel Gruppe N						K4-VE3-05220M9	F S X	(360/ 140) , 129) , 0)	K4-BE3-61830M0	A A	(230/ 125) , 0) ext/comp: 629/398
Escort Cosworth		Rallye Gravel Gruppe A					92-				24-024884	S A	(350/ 130) , 7) , 129) , 0)

Modell / model	Typ / type	Variante / variant	Hinweis / note	Aufbauart / body	2WD	4WD	Baujahr / year	Vorderachse/ front axle			Hinterachse/ rear axle		
								Material-No.	Aufh. / mounting	Hinweis / note	Material-No.	Aufh. / mounting	Hinweis / note
Escort Cosworth		Rallye Gravel Gruppe A					92-				24-021890	S A	(350/ 130), 7), 129), 0) Aluminium
Fiesta XR2i		Cup					90-92	K4-V36-52509H0		0)	K4-B46-52510H0		0)
Puma		Rennen/ Race Cup					97-8/98	35-043898 (F4-VE3-4389-M0)	F S X	(230/ 100), 129), 0)	24-027113	S G	(200/ 125), 129), 0)
Puma		Rennen/ Race Cup					9/98-	35-043898 (F4-VE3-4389-M0)	F S X	(230/ 100), 129), 0)	F4-BE5-9018-S0	S G	(200/ 125), 129), 0)
Sierra Cosworth		Rennen/ Race Gruppe N	RWD			2		K4-VE3-61323M0	F S X	(320/ 250), 129), 0)	24-044578	A A	(275/160), 0)
Sierra Cosworth		Rallye Gruppe N	RWD			2		K4-VE3-62305M0	F S X	(300/ 125), 129), 0)	K4-BE3-61830M0	A A	(230/ 125), 0)
Sierra Cosworth		Rallye Gravel Gruppe A				4	90-92				24-024884	S A	(350/ 130), 7), 129), 0)
Sierra Cosworth		Rallye Gravel Gruppe A				4	90-92				24-021890	S A	(350/ 130), 7), 129), 0) Aluminium
ISUZU													
Gemini 1600	PF50, PF60, incl. ZZR, ZYT	Rallye					6.75-85	24-008839	S A	0)	F4-B46-0918-H0	S A	0)
LADA													
Nova, Riva		Rallye Gruppe N					72-90	24-004473	S A	0)	F4-B46-0457-H1	A A	0)
LANCIA													
Delta EVO / HF	831	Rallye Gruppe A						K4-XDE-04564T0 Innenteil/ insert		61), 0)	K4-XDE-04568T0 Innenteil/ insert		61), 0)
Delta	831	Rallye Gruppe N	not EVO					MSP-04423		Quick repair service; used part return required	MSP-04424		Quick repair service; used part return required
Delta	831	Rallye Gruppe N	not EVO					MSP-04767		129) Quick repair service; used part return required	MSP-04768		129) Quick repair service; used part return required
Stratos		Monte Carlo (Rallye Tarmac)						K4-BE5-59352H0	A A	(170/ 55), 0)	K4-PE3-60174T0	S B	(250/ 120), 0)
MERCEDES BENZ													
MB	W123	Rallye 200-280E, 200D-300D, 230CE					01.76-12.85	24-005289	S A	(262/113), 0) ext/comp: 463/300	24-005388	S A	(544/227), 0) ext/comp: 436/276
NISSAN													
Micra Challenge	K11	Rallye					93-03	F4-XDE-7800-M0 Innenteil/ insert		(315/ 150), 0)	F4-B46-2210-M0		(230/83), 0)
OPEL													
Ascona	B	Rennen/ Race					10.75-81	24-000819	S A	(311/160), 0)	24-000918	S A	(274/95), 0)
Ascona	B	Rallye					10.75-81	24-008839	S A	(260/110), 0)	24-008938	S A	(220/78), 0)
Astra	F	Rallye				X	91-98	on request	cartridge	umstellen	24-024846	S A	(210/ 090), 7), 0)
Astra	G	Rallye Asphalt				X	98-05	on request	cartridge	270/120	on request	AA	180/125
Corsa / Tigra	A/ B	Rallye Gruppe N+G					83-00	35-041757	F S L	(230/ 80), 0) ext/comp 455/356	F4-BE3-2391-H0	S A	(200/ 80), 0) ext/comp 445/277
Corsa / Tigra	A/ B	Rennen/ Race Gruppe N+G	incl facelift 1997				83-00	35-042136	F S L	(230/ 80), 0) ext/comp 432/356	24-023900	S A	(200/ 80), 0) ext/comp 430/271
Kadett	C GTE	Rallye Gruppe N	not City (rear)				73-79	24-009089	S A	(270/140), 0) ext/comp: 383/256	24-009188	S A	(195/58), 0) ext/comp: 577/356
Kadett	C	Rennen/ Race Gruppe N	not City (rear)				73-79	24-633369	S A	(320/ 160), 0) ext/comp: 381/257	24-633376	S A	(195/90), 0) ext/comp: 577/356
Kadett	D/ E	Rallye Cup					79-91	34-001462	S B	(250/ 080), 79), 0)	24-000925	S A	(160/ 050), 7), 0)
Kadett	D/ E	Rallye					79-91	34-030721	S B	(270/ 120), 79), 0)	24-024846	S A	(210/ 090), 7), 0)
Kadett	D/ E	Rallye					79-91	F4-PE3-3081-T1	S B	(290/ 120), 79), 0)	F4-BE5-2370-T0	S A	(220/ 120), 7), 0)

Modell / model	Typ / type	Variante / variant	Hinweis / note	Aufbauart / body	2WD	4WD	Baujahr / year	Vorderachse/ front axle			Hinterachse/ rear axle		
								Material-No.	Aufh. / mounting	Hinweis / note	Material-No.	Aufh. / mounting	Hinweis / note
Kadett	D/ E	Rallye Asphalt Gruppe N+G Rennen/ Race					79-91	34-236437	S B	(310/ 140) , 79) , 0)	24-024877	S A	(240/ 140) , 7) , 0)
Manta	B	Rennen/ Race					10.75-88	F4-B46-0081-H0	S A	0)	24-000918	S A	0)
Manta	B	Rallye					10.75-88	F4-B46-0883-H0	S A	0)	F4-B46-0893-H0	S A	0)
PEUGEOT													
106	I/ II	Rallye Gruppe N					91-	VE3-60809 L VE3-60809 R	S Y	(250/ 120) , 0) Quick repair service; used part return required			
106	I/ II	Rallye Gruppe N					91-	K4-XDE-60809T0 Innenteil/ insert		(250/ 120) , 0)	F4-B46-2220-T1	A A	(460/ 250) , 38) , 0)
106	I/ II	Rallye Gruppe N					91-	34-003510	S B	(350/ 160) , 0)	24-012768	A A	(476/ 277) , 38) , 0)
205	741A, C	Rennen/ Race Gruppe N					02.83-10.87	35-005476 R 35-005483 L	F S L	(260/ 120) , 0)	24-010382	A A	(248/157) ,38),0)
205	741A, C	Rennen/ Race Gruppe A					02.83-10.87	35-623816 R 35-623809 L	F S L	(300/140) , 129) , 0)	24-023139	A A	(350/200) ,38) ,0)
205	741A, C	Rallye Gruppe N					02.83-10.87	35-005476 R 35-005483 L	F S L	(260/ 120) , 0)	24-010382	A A	(248/157) ,38),0)
309	10C, 10A	Rennen/ Race Gruppe N					10.85-12.89	35-005476 R 35-005483 L	F S L	(260/ 120) , 0)	F4-B46-1038-H2	A A	(248/157) ,38),0)
309	10C, 10A	Rennen/ Race Gruppe A					10.85-12.89	35-623816 R 35-623809 L	F S L	(300/140) , 129) , 0)	24-023139	A A	(350/200) ,38) , 0)
309	10C, 10A	Rallye Gruppe N					10.85-12.89	35-005476 R 35-005483 L	F S L	(260/ 120) , 0)	F4-B46-1038-H2	A A	(248/157) ,38),0)
PORSCHE													
356		Rennen/ Race						K4-BE5-59995T0	A A	(205/ 62) , 0)	K4-BE5-59996T0	S A	(258/ 98) , 0)
911 Carrera, 930 Turbo, RSR		Rennen/ Race					72-90	K4-V36-58774H0 L K4-V36-58773H0 R	F S Y	(160/160) , 129)	24-595452	F S A	(180/170) , 129)
911 Carrera, 930 Turbo, RSR		Rennen/ Race					72-90				K4-BE5-61732M9	F S A	(220/ 180) , 0) , 129)
911 Carrera, 930 Turbo, RSR		Rennen/ Race					72-90	F4-RE3-H772-H0 Innenteil/ insert		(160/ 160) , 0)	24-009676	S A	(200/ 190) , 0)
911 Carrera, 930 Turbo, RSR		Rennen/ Race					72-90	F4-RE3-5049-H2 Innenteil/ insert		(200/ 170) , 0)			
911 Carrera, 930 Turbo, RSR		Rallye Asphalt/ Tarmac	Monte Carlo				72-90	K4-P36-51138H0 Innenteil/ insert		(220/ 50) , 0)	F4-B46-0180-H0	S A	(325/89) , 0)
911 Carrera, 930 Turbo, RSR		Rallye Gravel	1000-Seen				72-90	K4-RE3-61220M0 Innenteil/ insert		(270/ 100) , 0)	F4-B46-0973-H1	S A	(325/150) , 0)
964 Cup		Rennen/ Race						K4-V36-59118H0 L K4-V36-59117H0 R	F S L	(220/ 70) , 0) , 129)	K4-BE5-04887T0	F S A	(380/ 170) , 0) , 129)
964 RSR	3,8l	Rennen/ Race						K4-VE3-05767TL K4-VE3-05767TR	F S L	(237/ 96) , 0) , 129)	K4-BE5-05760T1	F S A	(400/ 220) , 0) , 129)
964 RSR	3,8l	Rennen/ Race						K4-XDE-05767T0 Innenteil/ insert		(237/ 96) , 0)			
993	GT 2	Rennen/ Race					2	K4-VR3-05927TL K4-VR3-05927TR	F S L	0) , 129) , 135)	K4-BR5-05928TL K4-BR5-05928TR	F S A	0) , 129) , 135)
993	GT 2	Rennen/ Race Nürburgring					2	K4-VR3-62047M0 L K4-VR3-62046M0 R	F S L	0) , 129) , 135)	K4-BR5-62048M0 L K4-BR5-62049M0 R	F S A	0) , 129) , 135)
993 Super Cup '95		Rennen/ Race					9.-95	K4-VE3-05816TL K4-VE3-05816TR	F S L	(110/ 60) , 38) , 0) , 129)	F4-BE5-2353-T3	F S A	(290/ 190) , 38) , 0) , 129)
993 Super Cup '96		Rennen/ Race					96-	K4-VE3-06077T0 L K4-VE3-06078T0 R	F S L	(270/110) , 0) , 129)	F4-BE5-2353-T2	F S A	(300/ 200) , 38) , 0) , 129)
996 GT3 Cup		Rennen/ Race Cup					ab 98	34-610848	F S B	(185/ 99) , 38) , 0) , 129)	24-025409	F S A	(325/ 246) , 38) , 0) , 129)
996 GT3R		Rennen/ Race					ab 98	F4-VR3-4601-T0	F S X	0) , 129) , 135)	F4-BR5-2973-T0	F S A	0) , 129) , 135)
996 GT3/ GT2	Straße/ Street	Clubsport 1-Wege		Coupe	2		ab 98	K4-VM3-63011M0	F S X	129) , 135)	K4-BM5-62464M0	F S A	129) , 135)
944 Cup		Rennen/ Race Cup					87-89	35-593744 L 35-593751 R	F S L	(600/190) , 129)	24-176422	F A A	(565/218) , 129)

Modell / model	Typ / type	Variante / variant	Hinweis / note	Aufbauart / body	2WD	4WD	Baujahr / year	Vorderachse/ front axle			Hinterachse/ rear axle		
								Material-No.	Aufh. / mounting	Hinweis / note	Material-No.	Aufh. / mounting	Hinweis / note

RENAULT

Campus	Formel	Rennen/ Race						F4-BE5-2456-T0	F A A	7) , 129) , 0)	F4-BE5-2456-T0	F A A	7) , 129) , 0)
Clio Cup '96	Clio I	Rennen/ Race					90-98	F4-VE3-4162-T0 L F4-VE3-4163-T0 R	F S L	(359/250) , 0)	F4-B46-2221-T0	A A	(533/380) , 7) , 0)
Megane Cup '97		Rennen/ Race						F4-VE3-4257-M0	F S L	(230/430) , 0) , 129)	F4-BE5-2454-T0	F A A	7) , 0) , 129)
Megane Cup '97		Rennen/ Race						F4-XDE-7816-M0 Innenteil/ insert		0)			
R 405 R5 GT Turbo	Phase I	Rallye Gruppe N					5.84- 6.87				24-009942	A A	(408/219) , 0)
R 405 R5 GT Turbo	Phase II	Rallye Gruppe N					7.87- 90				24-009942	A A	(408/219) , 0)
5	122	Rallye Gruppe N					72-85				24-009942	A A	(408/219) , 0)
Super 5	B/C 40	Rallye Gruppe N					84-96				24-009942	A A	(408/219) , 0)
R 5 Alpine/ Turbo		Rallye					-4.84	F4-B46-0981-H0	S A	(420/287) , 0)	F4-B46-0991-H0	S A	(317/146) , 0)
R 5 Alpine/ Turbo		Rennen/ Race Cup					-4.84	24-009805	S A	(380/240) , 0)	F4-B46-0990-W1	S A	(275/98) , 0)
Sport Spider Cup		Rennen/ Race Cup						F4-B46-2160-M1	F S A	(180/100) , 7) , 129) , 0)	F4-B46-2161-M1	F S A	(600/330) , 7) , 129) , 0)

SAAB

99 GL		Rallye					68- 7.78	F4-B46-2293-H1	A A	(375/150) , 38) , 0)			
99 incl. Turbo		Rallye					8.78- 84	F4-B46-2293-H1	A A	(375/150) , 38) , 0)	F4-B46-2294-H0	S A	0)
900 I incl. Turbo		Rallye					78- 6.93				F4-B46-2294-H0	S A	0)

SEAT

Ibiza	6K1	Rallye Cup Spanien Asphalt		Schrägheck/ Hatchback	2		93-99	K4-VE3-60209-T0	F S L	(220/ 200) , 129) , 0)	K4-BE5-60215T0	F S A	(160/ 650) , 129) , 0)
Ibiza	6K1	Rallye Cup Deutschland Gravel/ Asphalt		Schrägheck/ Hatchback	2		93-99	K4-VE3-60830T0	F S L	(220/ 200) , 129) , 0)	K4-BE5-60215T0	F S A	(160/ 650) , 129) , 0)
Ibiza	6K1	Rallye Asphalt/ Tarmac		Schrägheck/ Hatchback	2		93-99	F4-VE3-4160-T0	F S L	(250/ 150) , 0)			
Ibiza	6K1	Rallye Gruppe N Gravel		Schrägheck/ Hatchback	2		93-99	F4-VE3-4159-T0	F S L	(273/ 120) , 0)	B46-58896	F S A	(220/ 700) ,51) , 0)

TOYOTA

Celica	TE 70, 71, CE 70	Rallye					6.79- 5.85				F4-B46-0154-H2	S A	0)
Yaris		Rennen/ Race Cup					99-05	F4-VE3-4991-M0	F S L	(200/200) , 129) , 0)	F4-BE5-6421-M0	S A	(260/140) , 7) , 0)

VAUXHALL

Nova	A / B	Rallye Gruppe N+G					83-00	F4-VE3-4175-T1	F S L	(230/ 80) , 0)	F4-BE3-2391-H0	S A	(200/ 80) , 0)
Nova	A / B	Rennen/ Race Gruppe N+G					83-00,	F4-VE3-4213-H0	F S L	(230/ 80) , 0)	F4-BE3-2390-H0	S A	(200/80) , 0)

VOLKSWAGEN

Golf / Jetta/ Scirocco	17/16/ 53/ 53B	Rennen/ Race Gruppe N				2		35-000594	F S L	(270/94) , 0) Quick repair service; used part return required	F4-B46-0834-H0	F S A	(200/ 73) , 51) , 0)
Golf / Jetta/ Scirocco	17/16/ 53/ 53B	Rennen/ Race Gruppe N				2		34-184530	S B	(250/73) , 0)	F4-B46-0834-H0	F S A	(200/ 73) , 51) , 0)
Golf / Jetta/ Scirocco	17/16/ 53/ 53B	Rennen/ Race Gruppe A+H+II				2		35-603207	F S L	(230/ 80) , 129) , 0) Quick repair service; used part return required	F4-B46-0653-H0	F S A	(200/ 73) , 7) , 129) , 0)
Golf / Jetta/ Scirocco	17/16/ 53/ 53B	Rallye Gruppe N Tarmac/ Gravel				2		35-000594	F S L	(270/94) , 0) Quick repair service; used part return required	24-006576	F S A	(150/ 45) , 51) , 0)
Golf	II	Rallye Asphalt/ Tarmac Gruppe A	for stock rallye car only	Schräg- heck/ Hatch- back	2		83-92				K4-BE5-6002T0	F A A	(200/ 120) , 51) , 0)

Modell / model	Typ / type	Variante / variant	Hinweis / note	Aufbauart / body	2WD	4WD	Baujahr / year	Vorderachse/ front axle			Hinterachse/ rear axle		
								Material-No.	Aufh. / mounting	Hinweis / note	Material-No.	Aufh. / mounting	Hinweis / note
Golf	II	Rallye Gravel Gruppe A	for stock rallye car only	Schrägheck/ Hatchback	2		83-92				K4-BE5-63154M0	F A A	(220/ 90) , 51) , 0)
Golf	II / III	Rennen / Race Gruppe G		Schrägheck/ Hatchback	2		83-97	K4-VE3-59569T0	F S L	(300/120) , 0)	K4-BE3-59568T0	F S A	(300/100) , 0)
Golf	II / III	Rennen / Race Gruppe N+A		Schrägheck/ Hatchback	2		83-97	F4-VE3-4406-M1	F S L	(300/ 120) , 129) , 0)	F4-BE5-2738-M0	F S A	(300/ 120) , 7) , 129) , 0) ext/comp 554/356
Golf	II / III	Rallye Gruppe N		Schrägheck/ Hatchback	2		83-97	35-001065	F S L	(243/ 93) , 0)	24-006552	F S A	(230/ 90) , 51) , 0)
Golf	II / III	Rallye Gravel Gruppe N+A		Schrägheck/ Hatchback	2		83-97	K4-VE3-04056T9	F S L	(230/ 90) , 129) , 0)	K4-BE5-61515M0	F S A	(220/ 90) , 7) , 51) , 0)
Golf	II / III	Rallye Asphalt/ Tarmac Gruppe N+A		Schrägheck/ Hatchback	2		83-97	35-604525	F S L	(230/ 145) , 129) , 0) ext/comp 470/351	24-627009	F S A	(200/ 120) , 7) , 51) , 0)
Jetta II	19E	Rallye Gruppe N					1.84-91	35-001065	F S L	(243/ 93) , 0)	24-006552	F S A	(230/ 90) , 51) , 0)
New Beetle	9C	Cup		Schrägheck Hatchback	2			K4-VE3-61281M9	F S X	(250/ 250) , 0)	K4-BE5-61315M9	S A	(208/ 73) , 7) , 129) , 0)
Lupo Cup		Rennen /Race Cup		Schrägheck Hatchback	2			35-607885	F S L	(200/200) , 129) , 0)	24-607896	S A	(137/110) , 7) , 0)
VOLVO													
240, 242, 244, 245, 262, 264, 265		Rallye					74-	34-030837	S B	(350/ 150) , 0)	24-022118	A A	(275/ 200) , 0)
WARTBURG													
W353	2- Takt	Rallye						K4-BE3-61810M9	A A	(240/ 65) , 0)	K4-BE3-61811M9	A A	(320/ 55) , 0)
MDS													
ALFA ROMEO													
GTA		Rennen						MDS-0062170	A S		MDS-0062171	S A	
BMW													
Alpina B6	GT 3	Rennen/ Race	2-Wege	Coupe				MDS-0035930	F S B		MDS-0035940	S A	
ASTON MARTIN													
Vantage	N24 h	Rennen/ Race	2-Wege				2009-2011	MDS-0045208	S A		MDS-0045209	A S	
Vantage	GT 4	Rennen/ Race	2-Wege				ab 2012	MDS-0064760	A A		MDS-0064761	A A	
AUDI													
R8 LMS	"GT4"	Rennen/ Race	2-Wege				ab 2008	MDS-0042549	A A		MDS-0042550	A A	
RS4	VLN/ Italien	Rennen/ Race	2-Wege				2007-2009	MDS-0028412	A G		MDS-0028413	A A	
RS4	Italien	Rennen/ Race	2-Wege				2007-2009	MDS-0028412	A G		MDS-0034157	A A	
BMW													
E46	nur ETCC	Rennen/ Race	2-Wege					MDS-0047427	F S B		MDS-0048644	A A	
E46 Z4 E9X	außer ETCC	Rennen/ Race	2-Wege					MDS-0041687	F S B		MDS-0048644	A A	
E46 Z4	VLN	Rennen/ Race, ohne Feder / mit Feder für ETCC E46	2-Wege					MDS-0041687	F S B		MDS-0048644	A A	
E9X M3	VLN	Rennen/ Race, ohne Feder	2-Wege					MDS-0035602	F S B		MDS-0035304	A A	
E9X	VLN	Rennen/ Race, ohne Feder	2-Wege					MDS-0041687	F S B		MDS-0046971	S S	
Mini	VLN	Rennen/ Race	2-Wege					MDS-0065247	F S B		MDS-0065248	A S	
M1	VLN	Rennen/ Race	2-Wege					MDS-075340AAA00	A A		MDS-094465AAA00	A A	
E92 M3	GT 4	Rennen/ Race	2-Wege					MDS-0035602	F S B		MDS-130450AAA00	A A	
Z4 M Coupe		Rennen/ Race	2-Wege					MDS-0053354	F S B		MDS-0048644	A A	

Modell / model	Typ / type	Variante / variant	Hinweis / note	Aufbauart / body	2WD	4WD	Baujahr / year	Vorderachse/ front axle			Hinterachse/ rear axle		
								Material-No.	Aufh. / mounting	Hinweis / note	Material-No.	Aufh. / mounting	Hinweis / note
Z4	VLN (SP3)	Rennen/ Race	2-Wege					MDS-0051162	F S B		MDS-0051163	A A	
RENAULT													
Clio	VLN	Rennen/ Race	2-Wege					MDS-0047025	S S		MDS-110430BAA00	A A	
CORVETTE													
C6	"GT 4"	Rennen/ Race, (2-Wege/ 2-Way)	2-Wege					MDS-080350AAA02	A A		MDS-0043220	A G	
C6	"GT 4"	Rennen/ Race, (1-Wege/ 1-Way)						MDS-0041480	A A		MDS-0041481	A G	
C6R	GT 1	Rennen/ Race	2-Wege				bis 2009	MDS-0036439	AA		MDS-0036440	A G	
DALLARA													
F312	Formel 3	Rennen/ Race	2-Wege				ab 2012	MDS-0063330 & Aero-Daempfer MDS-0063331	A A		MDS-0063261 & Aero Dämpfer MDS-0063261	A A	
FERRARI													
F430	GT 2 (VLN)	Rennen/ Race	2-Wege					MDS-0034917	A A		MDS-0034918	A A	
F458	GT 2 LMS	Rennen/ Race	2-Wege					MDS-0055484	A A		MDS-0055485	A A	
F458	GT2 VLN & N24h	Rennen/ Race	2-Wege					MDS-0055486	A A		MDS-0055487	A A	
F458	Challengen	Rennen/ Race	2-Wege					F4-VSE-0071108	A A		F4-VSE-0071109	A A	
F458	GT3	Rennen/ Race	2-Wege					F4-VSE-0075504	A A		F4-VSE-0075505	A A	
FORD													
Focus	CTCC	Rennen/ Race	2-Wege					MDS-0060904	F S B		MDS-120540AAA00	A A	
GT	GT3	Rennen/ Race	2-Wege					MDS-0034907			MDS-0034908		
FORMULA													
STUDENT		Rennen/ Race	2-Wege					MDS-0044118	A A		MDS-0044118	A A	
MERCEDES													
HWA SLS	GT 3 / VLN	Rennen/ Race	2-Wege					MDS-072388AAA01	A A		MDS-109547AAA00	A A	
HYUNDAI													
Genesis	VLN & N24h	Rennen/ Race	2-Wege	Coupe			2011	MDS-0053737	F S B		MDS-120440AAA00	A A	
KTM													
X-Bow		Rennen/ Race	2-Wege					MDS-087440BAA00	A A		MDS-0053249	A A	
LOTUS													
Elise/ Exige Mk2 Toyota	Tuner GP	Rennen/ Race	2-Wege					MDS-088349BAA00	A A		MDS-115426BAA00	A A	
MC LAREN													
MP4-12C	GT 3 / GrandAM	Rennen/ Race	2-Wege				ab 2011	MDS-0063612	A A		MDS-0063621	A A	
NISSAN													
370Z	GT 4 (VLN)	Rennen/ Race	2-Wege					MDS-099498AAA00	A A		MDS-0042631	A G	
GTR	GTR Cup	Rennen/ Race, Stahl Loesung mit Gabel	2-Wege					MDS-0044461 (links/left) & MDS-0044462 (rechts/right)	S G		MDS-0044463	S G	
OSELLA													
PA 20S	Bergmeister.	Rennen/ Race	2-Wege					MDS-050285BAB01	A A		MDS-040275BAB00	A A	
PA 20S		Rennen/ Race	2-Wege					MDS-0030798	A A		MDS-0030798	A A	
PA 20S		Rennen/ Race	2-Wege					MDS-050285BAB00	A A		MDS-050285BAB00	A A	
PA 3		Rennen/ Race	2-Wege					MDS-0063673	A A		MDS-0063674	A A	
PORSCHE													
930 Turbo		Rennen/ Race	2-Wege								MDS-0065232	A A	

Modell / model	Typ / type	Variante / variant	Hinweis / note	Aufbauart / body	2WD	4WD	Baujahr / year	Vorderachse/ front axle			Hinterachse/ rear axle		
								Material-No.	Aufh. / mounting	Hinweis / note	Material-No.	Aufh. / mounting	Hinweis / note
935		Rennen/ Race	2-Wege								MDS-0044369	A A	
962		Rennen/ Race	2-Wege					MDS-048278AAA00	A A		MDS-060310AAA00	A A	
991	Cup	Rennen/ Race	2-Wege				ab 2013	F4-VSE-0068403	F S B		F4-VSE-0068405	S A	
997	GrandAm	Rennen/ Race	2-Wege				2010	MDS-0052794	F S B		MDS-0052817	S A	
997	GrandAm	Rennen/ Race	2-Wege				2012	MDS-0052794	F S B		MDS-0062307	S A	
997	GrandAm	Rennen/ Race	2-Wege				2007	MDS-0035751			MDS-0040900	S A	
997	GT 4	Rennen/ Race	2-Wege					MDS-0035751	F S B		MDS-0042584	S G	
RSR/ Cup/ Cup S/ GT3 R	GP	Rennen/ Race, Stahl Rohr, GP Laenge	2-Wege				RSR bis08/ Cup bis 09	MDS-0040896	F S B		MDS-0046929	S A	
RSR/ Cup/ Cup S/ GT3 R	GP	Rennen/ Race, Alu Rohr, GP Laenge	2-Wege				RSR bis08/ Cup bis 09	MDS-0046192	F S B		MDS-0046929	S A	
997 GT3 R	GP	Rennen/ Race, Stahl Rohr, GP Laenge	2-Wege				ab 2010	MDS-0040896	F S B		MDS-0046929	S A	
997 GT3 R	GP	Rennen/ Race, Alu Rohr, GP Laenge	2-Wege				ab 2010	MDS-0046192	F S B		MDS-0046929	S A	
RSR	GP	Rennen/ Race, GP Laenge	2-Wege				09 bis 11	MDS-0046192	F S B		MDS-0042364	S A	
997 Cup/ Cup S	VLN	Rennen/ Race, Stahl Rohr, VLN Laenge	2-Wege					MDS-0035751	F S B		MDS-0035650	S A	
997 Cup/ Cup S	VLN	Rennen/ Race, Alu Rohr, VLN Laenge	2-Wege					MDS-0045510	F S B		MDS-0035650	S A	
997 GT3 R	VLN	Rennen/ Race, Alu Rohr, VLN Laenge	2-Wege					MDS-0045510	F S B		MDS-0046929	S A	
SEAT													
Leon	Cup	Rennen/ Race	2-Wege					MDS-0042556	F S B		MDS-112473AAA00	A A	
Leon	Cup	Rennen/ Race, HA ohne Feder	2-Wege								MDS-100450AAA00	A A	
WESTFIELD													
S8		Rennen/ Race	2-Wege					MDS-065312BAC00	A A		MDS-080351BAC00	A A	
SPECIAL PARTS – BILSTEIN													
AIRJACK	Short version	ALUMINIUM						14-000669 (F4-BE5-C745-M1)					
AIRJACK	Long version	ALUMINIUM						14-000652 (F4-BE5-C746-M1)					
AIRJACK	Porsche	ALUMINIUM						F4-BE5-A583-T2					

Указания и пояснения.

Во всех случаях сомнений просим до установки обратиться за консультацией к дилеру BILSTEIN в Вашем регионе.

Замену амортизаторов BILSTEIN всегда следует производить только парой. Установка требует специальных инструментов и высокой квалификации.

Следовательно, переоснащение Вашего автомобиля на BILSTEIN должно осуществляться обязательно на специализированной сервисной станции. При установке используйте подъёмник для шасси, чтобы поднятый автомобиль не соскользнул. Если в Вашем распоряжении нет такого, нужно убедиться, что любое движение автомобиля при подъёме заблокировано. Ни в коем случае не допускается проведение под автомобилем каких-либо работ, если он надёжно не закреплён. Это может привести к серьёзным травмам головы, ушибам рук и ног.

Использование газонаполненных амортизаторов BILSTEIN должно производиться только в целях, указанных в руководстве по применению, в противном случае их должная работа не гарантирована. То же относится и к закреплению амортизаторов BILSTEIN в тисках или каком-либо подобном устройстве.

Ни в коем случае не допускается производить какие-либо изменения или переделки амортизатора BILSTEIN. В этом случае гарантийные обязательства и, в случае необходимости, разрешение на эксплуатацию становятся недействительными. Масло в газо наполненных амортизаторах BILSTEIN находится под давлением газа.

Соответственно, амортизатор нельзя открывать или нагревать – это может привести к серьёзным ранениям рук и лица. Для закручивания и раскручивания гаек не разрешается использовать вибрационный инструмент, так как это может

привести к повреждению крепёжной резьбы. Самоконтрящиеся гайки могут быть использованы только один раз! Пружины подвески находятся в сжатом состоянии! Для установки или демонтажа обязательно использование специального зажимного приспособления для пружины подвески. Верхняя опора может быть снята только тогда, когда усилие пружины настолько ослаблено, что она может быть провернута руками. В случае пренебрежения этими указаниями могут быть получены серьёзные травмы головы и верхней части тела.

Все крепления стоек должны быть предварительно затянуты до спуска автомобиля на землю. Убедитесь при этом, что отбойник и пыльник установлены правильно.

Повторное использование оригинальных комплектующих деталей возможно только в случае их хорошей сохранности, иначе их нужно заменить на новые. Никогда не удаляйте тонкую плёнку масла со штока и уплотнения. После замены амортизаторов необходимо проверить и отрегулировать углы установки колёс, проверить и установить в исходное положение регулятор тормозных сил (зависит от нагрузки) и датчики антиблокировочной системы в соответствии с руководством производителя. Также необходимо произвести регулировку фар.

При утилизации изношенных частей следует соблюдать правила, указанные в руководстве пользователя. При наличии вопросов обращайтесь к нашему дилеру в Вашем регионе или (только для Германии) к фирме PARTSLIFE GmbH.

PARTSLIFE GmbH
Martin-Behaim-Straße 2, D-63263 Neu-Isenburg
Tel. + 49 (0) 61 02/8 12 92-0, Fax: -29
info@partslife.de
www.partslife.de

Общие указания BILSTEIN B10 – B16

Перед установкой элементов подвески следует обязательно обратить внимание на предписания в сертификате и инструкции по установке. Для элементов подвески с сертификатами отдельных деталей в соответствии с правилами установка деталей должна быть одобрена экспертом (TÜV, DEKRA, KFZ-экспертами). Величина занижения для конкретного автомобиля зависит от типа двигателя и от его оснащения и не может быть гарантирована. Реальные значения занижения зависят от допустимого диапазона, оговоренного в сертификатах отдельных деталей. Для регулируемых подвесок допустимое самое низкое положение чашки пружины определяется в соответствии с § 19 StVZO. Установка чашки пружины в положение, выходящее за рамки разрешённого диапазона, в соответствии с § 21 StVZO должна быть заново сертифицирована и одобрена TÜV. На основании сертификата следует проверить, требуются ли проставки (в зависимости от комбинации типоразмеров диск-шина)

Специальный инструмент

Специальный инструмент не входит в комплект поставки!

30-й ключ для патрона	36-й ключ для патрона	Профессиональный крючковый ключ DIN 1810 A 68-75	Профессиональный крючковый ключ DIN 1810 A 80-90
Номер для заказа	Номер для заказа	Номер для заказа	Номер для заказа
14-244131	14-244148	Z4-EWK-9923-НО	Z4-EWK-9924-НО

Принятие к рассмотрению рекламации

Формуляр для рассмотрения рекламации Вы найдёте для загрузки на нашей страничке в интернете www.bilstein.com

Информация по размещению заказов

Все заказы принимаются в соответствии с нашими условиями поставки и оплаты. Вся информация может быть изменена без предварительного уведомления. Тиражирование – даже в сокращённом виде – без согласования недопустимо.



Газонаполненные амортизаторы BILSTEIN – утилизация изношенных частей

Не следует выбрасывать газонаполненные однотрубные и двухтрубные амортизаторы BILSTEIN. Согласно правилам безопасности и законам об охране окружающей среды необходимо сбросить давление газа в амортизаторе, а также утилизировать масло и детали амортизатора (существует опасность взрыва при нагреве свыше 200 °С). При описанном ниже процессе утилизации согласно стандарту DIN 58211, Часть 2 следует носить защитные очки, как при шлифовании.

Утилизация происходит следующим образом:

Рис. 1-3:

Однотрубные газонаполненные амортизаторы BILSTEIN, диаметр штока 8 - 14 мм (удалить съёмные части, защитную трубу или пыльник) следует закрепить на подходящем основании, например на призме или в тисках и согласно рис. 1 просверлить отверстия в трёх точках. Сначала сверлом диаметра прибл. 5 мм нужно просверлить отверстие в амортизаторе около дна (с), чтобы выпустить азот (давление до 25 бар). Затем следует просверлить два отверстия на расстоянии (d), чтобы слить масло. Таким же образом нужно действовать при разборке однотрубных амортизационных стоек BILSTEIN (см. рис. 2). Первым делом удалите внешнюю трубу. При этом спилите трубу около кронштейна (а) (крепления к поворотному кулаку), а не шток. Удалите заусенцы со снятых частей. Снять наружную трубу с хромированного корпуса. Так же следует поступать с патроном BILSTEIN (в соответствии с рис. 3). Вначале снять внешнюю трубу. Зажмите трубу в точке (b), поверните (штифтом вниз) и сильно ударьте по жёсткому основанию до выпадения трубки из её основания. Снять наружную трубу с хромированного корпуса. Следует строго придерживаться указаний чертежей.



Рис. 1



Рис. 2



Рис. 3



Рис. 4

Рис. 4:

Двухтрубные газонаполненные амортизаторы BILSTEIN, диаметр штока 20 - 24 мм (удалить съёмные части, защитную трубу или пыльник) следует закрепить на подходящем основании, например, на призме или в тисках и согласно рис. 4 просверлить отверстия в двух точках. Сначала сверлом диаметра прибл. 5 мм нужно просверлить отверстие вблизи узла уплотнения штока (е), чтобы выпустить азот. Затем досверлить это отверстие до глубины в 15 мм. Второе отверстие в указанной точке (f), (80 мм от дна амортизатора, при вытянутом штоке), чтобы дать маслу вытечь. Повторяющимися движениями штока масло выкачивается из корпуса и собирается в подготовленную ёмкость. Амортизаторное масло, не содержащее PCB и PCT следует утилизировать в соответствии с государственными законами об утилизации отходов (как моторное масло). После сброса давления и слива масла амортизаторы, амортизационные стойки, патроны и их отдельные части – всё ещё частично покрытые маслом и смазкой – также следует утилизировать в соответствии с государственными законами об утилизации отходов. Уполномоченные органы должны предоставить информацию, куда можно отправить покрытые маслом и загрязнённые части.

PARTSLIFE GmbH

Martin-Behaim-Straße 2, D-63263 Neu-Isenburg

Tel. + 49 (0) 61 02/8 12 92-0, Fax: -29

info@partslife.de


www.partslife.de

Всегда в Вашем распоряжении. В том числе и в Интернете.

На нашем сайте www.bilstein.com/ru Вы найдете дальнейшую информацию о наших продуктах и нашей компании.

Онлайн-каталог предоставляет Вам возможность просто и быстро найти нужный продукт для своего автомобиля. Все экспертные заключения

приведены на сайте <http://katalog.bilstein.de> в формате PDF.



ThyssenKrupp Bilstein GmbH

Milsper Straße 214, 58256 Ennepetal, Германия

Почтовый ящик 1151, 58240 Ennepetal, Германия

☎ +49 2333 791-0

☎ +49 2333 791-4400

✉ info@bilstein.de

www.bilstein.com/ru



08.2014 · W-800748/Оставляем за собой право на внесение технических изменений. Не исключаем наличие опечаток и неточностей.

www.bilstein.com/ru

